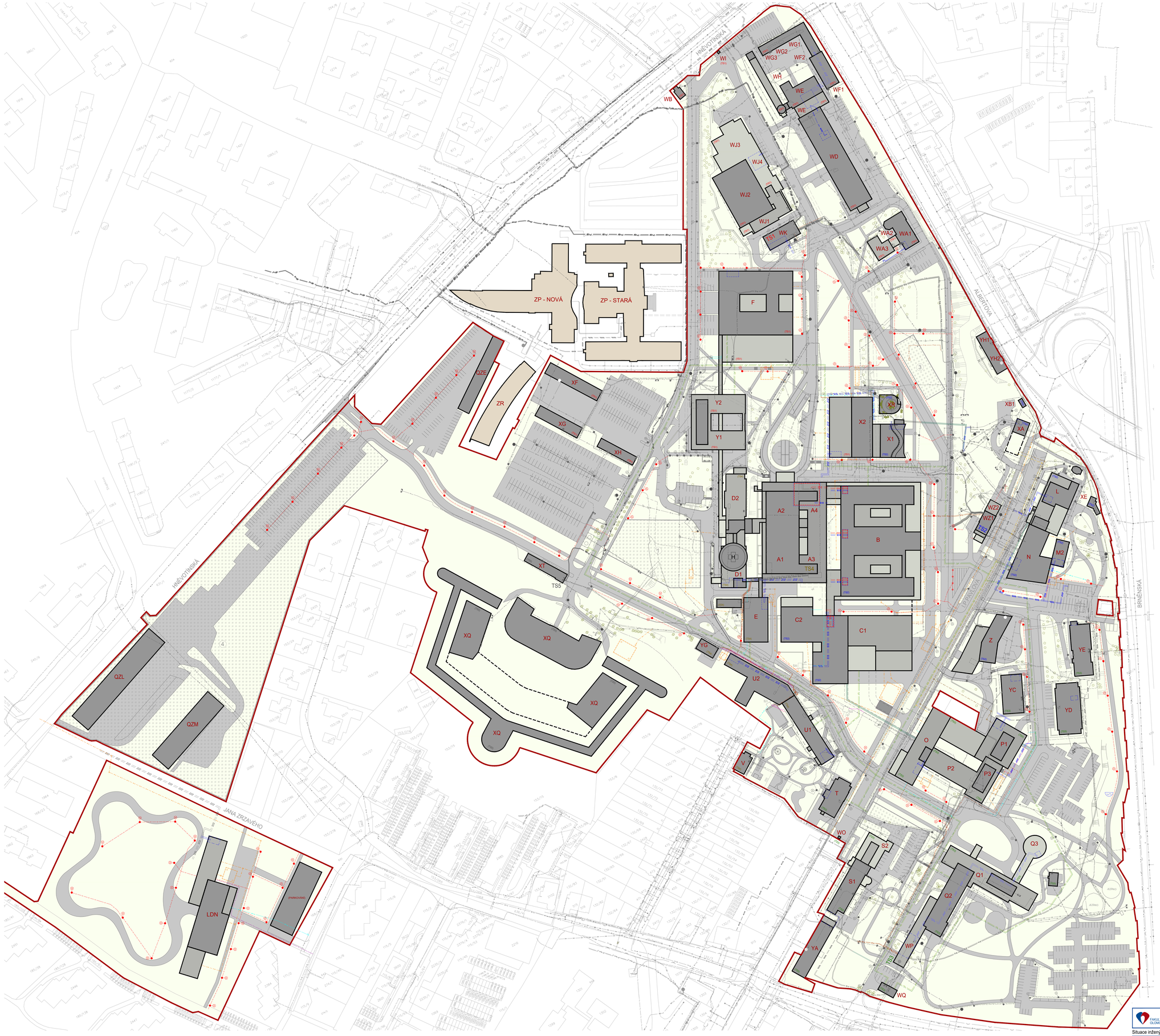

LEGENDA BUDOV A OBJEKTŮ

- BUDOVY V AREÁLU NEMOCNICE - NEJVYŠŠÍ ČÁST BUDOVY
- BUDOVY V AREÁLU NEMOCNICE - NIŽŠÍ ČÁST BUDOVY
- BUDOVY V AREÁLU NEMOCNICE - NEJNIŽŠÍ ČÁST BUDOVY
- BUDOVY LÉKAŘSKÉ FAKULTY NACHÁZEJÍCÍ SE MIMO AREÁL NEMOCNICE
- ZPEVNĚNÉ PLOCHY A KOMUNIKACE
- PLOCHA AREÁLU FAKULTNÍ NEMOCNICE OLOMOUC
- ROZVOJOVÉ PLOCHY AREÁLU FAKULTNÍ NEMOCNICE OLOMOUC
  - 1 PLOCHA PRO ROZVOJ MOŽNÉHO LOGISTICKÉHO CENTRA
  - 2 PLOCHA PRO ROZVOJ DĚTSKÉ KLINIKY
  - 3 PLOCHA PRO ROZVOJ PARKOVÁNÍ
  - 4 PLOCHA PRO ROZVOJ (PARKOVÁNÍ, UBYTOVÁNÍ ZAMĚSTNANCŮ)
- PORTÁL SPOLEČNÉHO PRAMENE
- BAROKNÍ KAMENNÝ KRUCIFIX V MÍSTĚ ZANIKLÉHO KŘÍŽOVÉHO PRAMENE
- PODZEMNÍ TRANSPORTNÍ KORIDORY A KOLEKTORY
- ZELEŇ - STROMY A KEŘE
- HRANICE AREÁLU FAKULTNÍ NEMOCNICE OLOMOUC

LEGENDA POPISŮ A ENERGOCENTER

A1	OZNAČENÍ BUDOVY		
S10	OZNAČENÍ ŠACHTY V KOLEKTORU	(10)	ÚSEKY S PŘÍSTUPY DO TEPLOVODNÍHO KANÁLU
TS1	OZNAČENÍ ENERGOCENTRA TS1 V BUDOVĚ WK	(TS1)	OBJEKTY ZÁSOBOVANÉ ENERGIEMI Z ENERGOCENTRA TS1
TS2	OZNAČENÍ ENERGOCENTRA TS2 V BUDOVĚ WZ	(TS2)	OBJEKTY ZÁSOBOVANÉ ENERGIEMI Z ENERGOCENTRA TS2
TS3	OZNAČENÍ ENERGOCENTRA TS3 V BUDOVĚ WP	(TS3)	OBJEKTY ZÁSOBOVANÉ ENERGIEMI Z ENERGOCENTRA TS3
TS4	OZNAČENÍ ENERGOCENTRA TS4 V BUDOVĚ A	(TS4)	OBJEKTY ZÁSOBOVANÉ ENERGIEMI Z ENERGOCENTRA TS4
TS5	OZNAČENÍ ENERGOCENTRA TS5	(TS5)	OBJEKTY ZÁSOBOVANÉ ENERGIEMI Z ENERGOCENTRA TS5

LEGENDA VYUŽITÍ BUDOV

A	VYŠETŘOVACÍ A OPERAČNÍ CENTRUM	WD	STRAVOVACÍ PROVOZ
B	NEUROLOGICKÁ KLINIKA, NEUROCHIRURGICKÁ KLINIKA, ORTOPEDICKÁ KLINIKA, TRAUMATOLOGICKÁ KLINIKA	WE	KOTELNA
C1	PORODNICKO-GYNEKOLOGICKÁ KLINIKA, OČNÍ KLINIKA KLINIKA OTORINOLARYNGOLOGIE A CHIRURGIE HLAVY A KRKU,	WF	OBCHODNÍ ÚSEK, ŘEDITELSTVÍ
C2	PORODNICKO-GYNEKOLOGICKÁ KLINIKA, KLINIKA OTORINOLARYNGOLOGIE A CHIRURGIE HLAVY A KRKU, CENTRÁLNÍ OPERAČNÍ SÁLY A CENTRÁLNÍ STERILIZACE	WG	SKLADY, DÍLNY
D	I. INTERNÍ KLINIKA - KARDIOLOGICKÁ	WH	SKLAD LHLI
E	DIAGNOSTICKÉ CENTRUM NEUROLOGICKÉ KLINIKY	WI	VRÁTNICE
F	III. INTERNÍ KLINIKA - NEFROLOGICKÁ, REVMATOLOGICKÁ A ENDOKRINOLOGICKÁ, ODDĚLENÍ REHABILITACE, KLINIKA PLICNÍCH NEMOCÍ A TUBERKULÓZY	WJ	SKLAD ZDRAVOTNICKÝCH PROSTŘEDKŮ, LOGISTICKÉ CENTRUM
L	TRANSFUZNÍ ODDĚLENÍ, ODDĚLENÍ KLINICKÉ BIOCHEMIE A IMUNOGENETIKY	WK	ENERGOCENTRUM TS1
LDN	LÉČEBNA DLOUHODOBĚ NEMOCNÝCH	WO	VRÁTNICE
M2	KAPLE	WP	ENERGOBLOK TS3
N	POLIKLINIKA	WQ	KOMPRESOROVNA, ROZVODNA
O	ONKOLOGICKÁ KLINIKA	WZ	ENERGOBLOK TS2
P	HEMATOONKOLOGICKÁ KLINIKA	X1	KLINIKA NUKLEÁRNÍ MEDICÍNY
Q	DĚTSKÁ KLINIKA	X2	KLINIKA NUKLEÁRNÍ MEDICÍNY
QZE	GARÁŽE A SKLADY	XA	ČISTÍCÍNA OPRAVNÍCH VOZ
QZL	HALA / GARÁŽE	XB1	SKLAD KYSELIN
QZM	HALA / GARÁŽE	XE	KOMORNÝ MRAZÍK
S	ROTAČNÍ PAVILON	XF	GARÁŽ A DÍLNY
T	ÚSTAV LÉKAŘSKÉ GENETIKY A FETÁLNÍ MEDICÍNY, RADIOLOGICKÁ KLINIKA, KLINIKA PSYCHIATRIE	XG	PROVOZ DOPRAVY - DISPEČINK A DÍLNY
U1	KLINIKA PSYCHIATRIE	XH	GARÁŽ
U2	KLINIKA PSYCHIATRIE	XQ	ARCHIV / PEVNOST, ADMINISTRATIVA
V	KLINIKA PSYCHIATRIE	XR	STANICE POTRUBNÍ POŠTY
WA	ŘEDITELSTVÍ, ODBORY	XT	SKLAD ENERGOCENTRUM TS5
WB	PROVOZ POŠTY	Y	II. INTERNÍ KLINIKA - GASTROENTEROLOGICKÁ A GERIATRICKÁ
		YA	UBYTOVNA
		YC	UBYTOVNA
		YD	UBYTOVNA
		YE	UBYTOVNA
		YG	ADMINISTRATIVA
		YH	UBYTOVNA
		Z	LÉKÁRNA
		ZP	LÉKAŘSKÁ FAKULTA UNIVERZITY PALACKÉHO V OLOMOUCI
		ZR	LÉKAŘSKÁ FAKULTA UNIVERZITY PALACKÉHO V OLOMOUCI

LEGENDA INŽENÝRSKÝCH SÍTÍ

Z DŮVODU PŘEHLEDNOSTI INŽENÝRSKÝCH SÍTÍ JSOU ZAKRESLENA POUZE VEDENÍ MIMO KOLEKTORY A TEPLOVODNÍ KANÁLY.

STÁVAJÍCÍ	NOVÉ / NBÉNÉ	
		KANALIZACE (NEROZLIŠENÁ)
		KANALIZACE SPLAŠKOVÁ
		KANALIZACE DEŠŤOVÁ
		KANALIZACE RADIAČNÍ
		KANALIZACE INFEKČNÍ
		AREÁLOVÝ VODOVOD
		HLAVNÍ TRASY VODOVODU
		VENKOVNÍ OSVĚTLENÍ - TRASA
		TEPLOVOD
		HORKOVOD
		PAROVOD
		SDĚLOVACÍ VEDENÍ - OPTICKÉ SLABOPROUDÉ INSTALACE
		SDĚLOVACÍ VEDENÍ - METALICKÉ SLABOPROUDÉ INSTALACE - TELEFONNÍ KABELY STARÉ
		SDĚLOVACÍ VEDENÍ - METALICKÉ SLABOPROUDÉ INSTALACE - TELEFONNÍ KABELY NOVÉ
		SDĚLOVACÍ VEDENÍ - METALICKÉ SLABOPROUDÉ INSTALACE - TELEFONNÍ KABELY (MAJETEK TELEFONICA OD)
		POTRUBNÍ POŠTA - ULOŽENÍ 1x
		POTRUBNÍ POŠTA - VÍCENÁSOBNÉ ULOŽENÍ
		TRASA NN - PODZEMNÍ VEDENÍ - ZAŘÍZENÍ ČEZ
		TRASA NN - PODZEMNÍ VEDENÍ - ZAŘÍZENÍ GASNET
		TRASA VN - PODZEMNÍ VEDENÍ - ZAŘÍZENÍ ČEZ
		TRASA VN - PODZEMNÍ VEDENÍ - ZAŘÍZENÍ FN OLOMOUC
		AREÁLOVÁ SILNOPROUDÁ VEDENÍ - DOLEŽITÉ OBVODY
		AREÁLOVÁ SILNOPROUDÁ VEDENÍ - MÉNĚ DOLEŽITÉ OBVODY
		AREÁLOVÁ SILNOPROUDÁ VEDENÍ - REZERVY
		AREÁLOVÁ SILNOPROUDÁ VEDENÍ - NAR
		ROZVODY PLYNU - NIŽOTLAK V MAJETKU SPOLEČNOSTI RWE
		ROZVODY PLYNU - NÍZKOTLAK V MAJETKU FN OLOMOUC
		ROZVODY PLYNU - STŘEDOTLAK V MAJETKU SPOLEČNOSTI RWE
		ROZVODY PLYNU - STŘEDOTLAK V MAJETKU FN OLOMOUC
		ROZVODY PLYNU - ODPOJENÉ, ZRUŠENÉ, ZASLEPENÉ VĚTVE
		ROZVODY MEDICINÁLNÍCH PLYNŮ - KYSLÍK
		ROZVODY MEDICINÁLNÍCH PLYNŮ - STLAČENÝ VZDUCH
		ROZVODY MEDICINÁLNÍCH PLYNŮ - VAKUUM
		ROZVODY MEDICINÁLNÍCH PLYNŮ - N2O
		ROZVODY MEDICINÁLNÍCH PLYNŮ - SLEPÉ POTRUBÍ
		HYDRANT
		VODOVODNÍ ŠOUPĚ
		VODOVODNÍ LÉMEŘ
		VODOMĚR
		ZDROJ VENKOVNÍHO OSVĚTLENÍ
		VÝMĚNÍKOVÁ STANICE PÁRA / TEPLÁ VODA
		HORKOVODNÍ VÝMĚNÍKOVÁ STANICE HORKÁ VODA / TEPLÁ VODA
		TLAKOVÉ ZÁVISLÁ TEPLOVODNÍ ODBERNÁ PŘEDÁVACÍ STANICE
		PŘÍRŮNAJ PÁRY PRO STERILIZACI
		SLABOPROUDÝ ROZVADĚČ
		NAPOJENÍ FN DO ENERGOCENTRA
		PLYNOMĚRNÁ ZAŘÍZENÍ - PROVOZ FN OLOMOUC
		PLYNOMĚRNÁ ZAŘÍZENÍ - PROVOZ FN OLOMOUC / PRONÁJEM FN OLOMOUC SOUKROMÝM VLASTNÍKŮM
		ROZVADĚČE ELEKTRO
		RETENČNÍ NÁDRŽE

POZNÁMKA

Z DŮVODU PŘEHLEDNOSTI INŽENÝRSKÝCH SÍTÍ JSOU ZAKRESLENA POUZE VEDENÍ MIMO KOLEKTORY A TEPLOVODNÍ KANÁLY.
OBJEKTY V. XG, XQ, XT, YG BUDOU VYTÁPĚNY ZEMNÍM PLYNEM.

GEODETICKÉ ZAMĚŘENÍ SKUTEČNÉHO STAVU VČETNĚ VYGRAFIZNĚNÍ INŽENÝRSKÝCH SÍTÍ AREÁLU FAKULTNÍ NEMOCNICE OLOMOUC MÁ POUZE INFORMATIVNÍ CHARAKTER. SITUACE BYLA ZPRACOVÁNA NA ZÁKLADĚ VŠECH DOSTUPNÝCH PODKLADŮ A INFORMACÍ POSKYTNUTÝCH ZÁSTUPCI FN OLOMOUC.

PRO DALŠÍ STUPNĚ DOKUMENTACE JE NEZBYTNÉ NUTNÉ ZÁKLADNÉ AKTUÁLNÍ DOMĚŘENÍ AREÁLU NEMOCNICE VČETNĚ INŽENÝRSKÝCH SÍTÍ.

LEGENDA INŽENÝRSKÝCH SÍTÍ VEDENÝCH V KOLEKTORU

(SCHEMATICKÉ PŘÍČNÉ ŘEZY MEZI PŘÍSLUŠNÝMI ŠACHTAMI POMOCNÁVANÝCH ČÁSTÍ STÁVAJÍCÍHO KOLEKTORU)

ÚSEK Š13, Š9 (KOLEKTOR - DÉLKA 48,70 m)

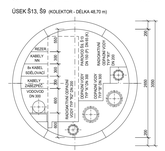

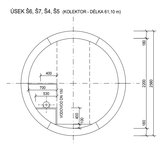

ÚSEK Š6, Š8, Š13, Š14, Š10, Š11, Š12 (KOLEKTOR - DÉLKA 249,10 m)

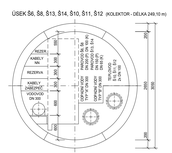



ÚSEK Š6, Š4, Š3, Š2, Š1 (KOLEKTOR - DÉLKA 189,25 m)

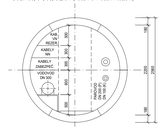

VEDENÍ V JEDNOTLIVÝCH ÚSECÍCH TEPLOVODNÍHO KANÁLU

I1 - I3	TEPLOVOD
I4	TEPLOVOD, POTRUBNÍ POŠTA
I5 - I7	ZRUŠENÉ ÚSEKY
I8	TEPLOVOD, POTRUBNÍ POŠTA
I9 - I12	TEPLOVOD
I13	TEPLOVOD, POTRUBNÍ POŠTA
I14	ZRUŠENÝ ÚSEK
I15	TEPLOVOD, POTRUBNÍ POŠTA
I16	ZRUŠENÝ ÚSEK
I17	TEPLOVOD, POTRUBNÍ POŠTA, VODOVOD, KABELY NN
I18 - I26	ZRUŠENÉ ÚSEKY
I27	TEPLOVOD, POTRUBNÍ POŠTA, VEDENÍ SLABOPROUDU
I28	TEPLOVOD, POTRUBNÍ POŠTA

INŽENÝRSKÉ SÍTĚ VEDENÉ V NOVÝCH ÚSECÍCH KOLEKTORU MEZI OBJEKTY A, B, C1, C2

K1 - k3	(DÉLKA 123,70 m)	TEPLOVOD, PAROVOD, POTRUBNÍ POŠTA, VODOVOD, SDĚLOVACÍ KABELY SLABOPROUDÉ, KABELY NN, ODPADNÍ VODY
k2	(DÉLKA 22,56 m)	TEPLOVOD, SDĚLOVACÍ KABELY SLABOPROUDÉ, KABELY NN, ODPADNÍ VODY

INŽENÝRSKÉ SÍTĚ VEDENÉ V NOVÝCH ÚSECÍCH KOLEKTORU MEZI OBJEKTY C1, U1, U2 - ŠACHTY Š20, Š21, Š22

k4	(DÉLKA 53,00 m)	TEPLOVOD, POTRUBNÍ POŠTA, VODOVOD, SDĚLOVACÍ KABELY SLABOPROUDÉ, KABELY NN, KABELY VO, ODPADNÍ VODY
k5	(DÉLKA 43,80 m)	TEPLOVOD, POTRUBNÍ POŠTA, SDĚLOVACÍ KABELY SLABOPROUDÉ, KABELY NN, ODPADNÍ VODY

FAKULTNÍ NEMOCNICE OLOMOUC

Fakultní nemocnice Olomouc
Generel rozvoje areálu nemocnice

LT PROJEKT PROJEKTOVÁNÍ ZDRAVOTNICKÉ VÝSTAVBY

Situace inženýrských sítí — červenec 2020
Koordinační situace - cílový stav — měřítko 1 : 1000

B.6.02