



	ZODP. PROJEKTANT	VYPRACOVAL	KONTROLOVAL	 <b>PPS KANIA</b> <small>PROJEKČNÍ A INŽENÝRSKÁ ČINNOST</small> PPS Kania s.r.o., Nivnická 665/10, 709 00 tel : 596 245 252 , fax : 596 245 262 e-mail : projekce@pps-kania.cz	
	Ing. Kania Jan	Eduard Toman	Ing. Foldyna David		
					
	KATASTRÁLNÍ ÚZEMÍ, PARC.Č. : Nová Ulice Olomouce č. 710717			ARCHÍV	
	MÍSTO STAVBY : Fakultní nemocnice Olomouce, příspěvková organizace I.P. Pavlova 185/6, Nová Ulice, 779 00 Olomouc – Budova D2			STUPEŇ	
	STAVEBNÍK / OBJEDNATEL : Fakultní nemocnice Olomouce, příspěvková organizace I.P. Pavlova 185/6, Nová Ulice, 779 00 Olomouc			DPS	
NÁZEV AKCE :  <b>JEDNOTKA NIP A DIOP V BUDOVĚ D2 -          PROJEKTOVÁ DOKUMENTACE</b>				DATUM	PARÉ
				Září 2017	
				Č. ZAKÁZKY PPS- 21/17	
OBJEKT : SO.01				MĚŘÍTKO	
ČÁST : D.1.1 ARCHITEKTONICKO-STAVEBNÍ ŘEŠENÍ				1 : 50	
OBSAH :  <b>VÝPISY</b>				ARCHIVNÍ ČÍSLO :	
				PPS- 21/17-D.1.1.b	

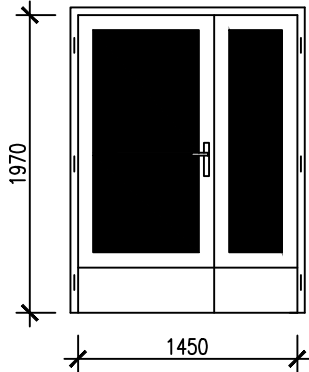
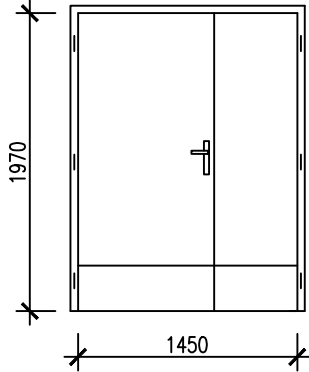
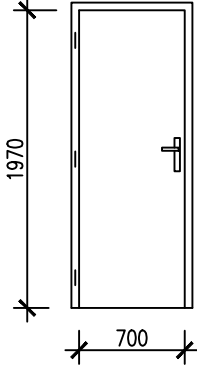
# VNITŘNÍ DVEŘE

Pol.	Schema	Rozměry, popis	Počet (ks)	Poznámka	
D01 X		<p>Jednokřídle, otočné dveře Dveřní křídlo dřevěné dýhované, hladké s polodrážkou Materiál: dřevěné–dýha Rozměr: 700x1970mm Vrchní kování kovové: klika–klika Zámek s aretací umožňující odjištění zvenčí Ocelová zárubeň tl. 100mm 8ks</p>	L 3	<p>Barevné řešení dýhy dveří bude upřesněno během realizace. Přesné rozměry otvoru zaměřit na místě. Ve dveřích bude otvor pro odvětrávací mřížku viz. PD D1.4.2 Zařízení vzduchotechniky Dveře respektive jejich kování bude se zámkem uzpůsobeným pro generální klíč</p>	
			P 5		
D02 X		<p>Jednokřídle, otočné dveře Dveřní křídlo dřevěné dýhované, hladké s polodrážkou, oboustranný okopový nerez plech v.300mm Materiál: dřevěné–dýha Rozměr: 800x1970mm Vrchní kování kovové: klika–klika Zámek vložkový, cylindrický</p> <p>Ocelová zárubeň tl. 100mm 4ks Ocelová zárubeň tl. 140mm 3ks</p>	L 4	<p>Barevné řešení dýhy dveří bude upřesněno během realizace. Přesné rozměry otvoru zaměřit na místě. Ve dveřích bude otvor pro odvětrávací mřížku viz. PD D1.4.2 Zařízení vzduchotechniky Dveře respektive jejich kování bude se zámkem uzpůsobeným pro generální klíč</p>	
			P 3		
D03 X		<p>Jednokřídle, otočné dveře Dveřní křídlo dřevěné dýhované, hladké s polodrážkou, oboustranný okopový nerez plech v.300mm Materiál: dřevěné–dýha Rozměr: 900x1970mm Vrchní kování kovové: klika–klika Zámek vložkový, cylindrický</p> <p>Ocelová zárubeň tl. 140mm 4ks</p>	L 3	<p>Barevné řešení dýhy dveří bude upřesněno během realizace. Přesné rozměry otvoru zaměřit na místě. Ve dveřích bude otvor pro odvětrávací mřížku viz. PD D1.4.2 Zařízení vzduchotechniky Dveře respektive jejich kování bude se zámkem uzpůsobeným pro generální klíč</p>	
			P 1		
název: JEDNOTKA NIP A DIOP V BUDOVĚ D2 – PROJEKTOVÁ DOKUMENTACE		objekt: S0.01	zakázk. číslo: PPS– 21/17	archiv. číslo: PPS– 21/17–D.1.1.b	strana: 01

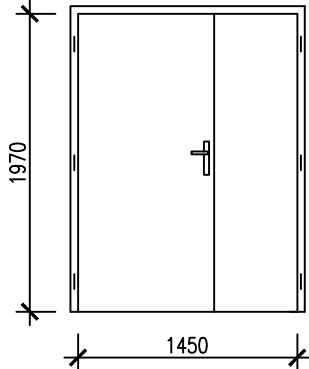
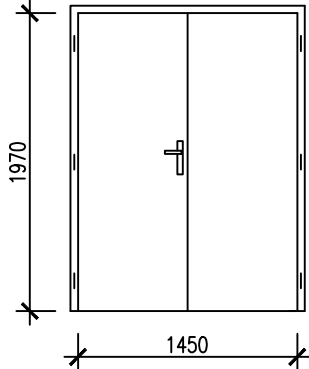
# VNITŘNÍ DVEŘE

Pol.	Schema	Rozměry, popis	Počet (ks)	Poznámka	
D04 X		<p>Posuvné dveře, jednokřídle – ATIPICKÉ Dveřní křídlo posuvné – elektrické i manuální ovládání, hliníkové, 2/3 prosklené – zasklení broušené bezpečnostní sklo hliníková zárubeň do stavebního otvoru: 1400x2020mm Rozměr: 1300x1970mm zapuštěné madlo, horní pojezd krytý hliníkovým obložením Zámek vložkový, cylindrický oboustranný okopový nerez plech v.300mm Vertikální žaluzie (ruční ovládání)</p>	L 9	<p>Barevné řešení dýhy dveří bude upřesněno během realizace.  Přesné rozměry otvoru zaměřit na místě.  Dveře respektive jejich kování bude se zámkem uzpůsobeným pro generální klíč</p>	
			P 4		
D05 X		<p>Posuvné dveře, jednokřídle – ATIPICKÉ Dveřní křídlo posuvné – elektrické ovládání, manuální ovládání, hliníkové, hliníková zárubeň do stavebního otvoru: 1400x2020mm Rozměr: 1300x1970mm zapuštěné madlo, horní pojezd krytý hliníkovým obložením Zámek vložkový, cylindrický oboustranný okopový nerez plech v.300mm</p>	L –	<p>Barevné řešení dýhy dveří bude upřesněno během realizace.  Přesné rozměry otvoru zaměřit na místě.  Dveře respektive jejich kování bude se zámkem uzpůsobeným pro generální klíč</p>	
			P 1		
D06 X		<p>Jednokřídle, otočné dveře Dveřní křídlo dřevěně dýhované, hladké s polodrážkou, oboustranný okopový nerez plech v.300mm Materiál: dřevěně–dýha Rozměr: 1100x1970mm Vrchní kování kovové: klika–klika Zámek vložkový, cylindrický  Ocelová zárubeň tl. 140mm 1ks</p>	L 3	<p>Barevné řešení dýhy dveří bude upřesněno během realizace. Přesné rozměry otvoru zaměřit na místě. Ve dveřích bude otvor pro odvětrávací mřížku viz. PD D1.4.2 Zařízení vzduchotechniky Dveře respektive jejich kování bude se zámkem uzpůsobeným pro generální klíč</p>	
			P 1		
název: JEDNOTKA NIP A DIOP V BUDOVĚ D2 – PROJEKTOVÁ DOKUMENTACE		objekt: S0.01	zakázk. číslo: PPS– 21/17	archiv. číslo: PPS– 21/17–D.1.1.b	strana: 02

# VNITŘNÍ DVEŘE

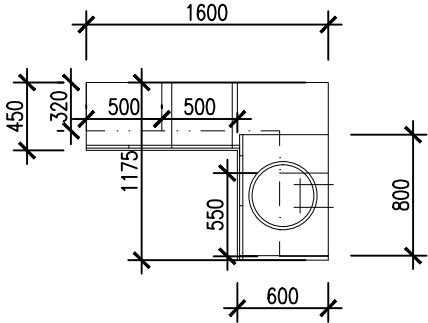
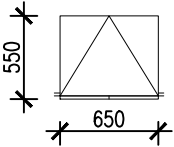
Pol.	Schema	Rozměry, popis	Počet (ks)	Poznámka		
D07 X		<p>Dvoukřídle, otočné dveře Dveřní křídlo dřevěné dýhované, 2/3 prosklené – zasklení broušené bezpečnostní sklo, hladké s polodrážkou, oboustranný okopový nerez plech v.300mm Materiál: dřevěné–dýha Rozměr: 1450x1970mm Panikové kování (klika – hrazda) Zámek vložkový, cylindrický Prosklené části opatřit vodorovnými polepy v souladu s vyhl. č. 398/2009 Sb. Vertikální žaluzie (ruční ovládání)</p>	L 1	<p>Barevné řešení dýhy dveří bude upřesněno během realizace.  Přesné rozměry otvoru zaměřit na místě.</p> <p>Dveře respektive jejich kování bude se zámkem uzpůsobeným pro generální klíč</p>		
			P 1			
D08 X		<p>Dvoukřídle, otočné dveře Dveřní křídlo dřevěné dýhované, hladké s polodrážkou, oboustranný okopový nerez plech v.300mm Materiál: dřevěné–dýha Rozměr: 1100x1970mm Panikové kování (klika – hrazda) Zámek vložkový, cylindrický Samozavírač  Ocelová zárubeň tl. 140mm 1ks</p>	L 1	<p>Barevné řešení dýhy dveří bude upřesněno během realizace.  Přesné rozměry otvoru zaměřit na místě.</p> <p>Dveře respektive jejich kování bude se zámkem uzpůsobeným pro generální klíč</p>		
			P -			
DVEŘE S POŽÁRNÍ ODOLNOSTÍ EI30DP3Sm-C						
D09 X		<p>Jednokřídle, otočné dveře Dveřní křídlo dřevěné dýhované, hladké s polodrážkou Materiál: dřevěné–dýha Rozměr: 700x1970mm Vrchní kování kovové: klika–klika Zámek vložkový, cylindrický Samozavírač  Ocelová zárubeň tl. 140mm 1ks</p>	L -	<p>Barevné řešení dýhy dveří bude upřesněno během realizace.  Přesné rozměry otvoru zaměřit na místě.</p> <p>Dveře respektive jejich kování bude se zámkem uzpůsobeným pro generální klíč</p>		
			P 1			
DVEŘE S POŽÁRNÍ ODOLNOSTÍ EW30DP3-C						
název: JEDNOTKA NIP A DIOP V BUDOVĚ D2 – PROJEKTOVÁ DOKUMENTACE			objekt: S0.01	zakázk. číslo: PPS– 21/17	archiv. číslo: PPS– 21/17–D.1.1.b	strana: 03

# VNITŘNÍ DVEŘE

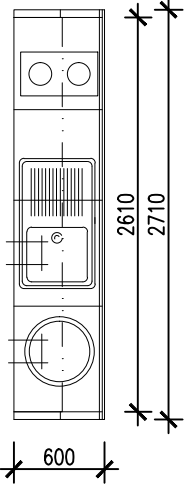
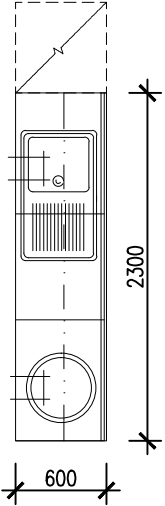
Pol.	Schema	Rozměry, popis	Počet (ks)	Poznámka	
D10 X	 <p>DVEŘE S POŽÁRNÍ ODOLNOSTÍ EW30DP3-C</p>	<p>Dvoukřídle, otočné dveře                      Dveřní křídlo dřevěné dýhované, hladké s polodrážkou                      Materiál: dřevěné-dýha                      Rozměr: 1450x1970mm                      Vrchní kování kovové: klika-klika                      Zámek vložkový, cylindrický                      Samozavírač</p> <p>Ocelová zárubeň tl. 140mm 1ks</p>	L -	<p>Barevné řešení dýhy dveří bude upřesněno během realizace.</p> <p>Přesné rozměry otvoru zaměřit na místě.</p>	
		P 1	<p>Dveře respektive jejich kování bude se zámkem uzpůsobeným pro generální klíč</p>		
D10 X	 <p>DVEŘE S POŽÁRNÍ ODOLNOSTÍ EL15DP1</p>	<p>Dvoukřídle, otočné dveře                      Ocelové dveře s přerušným tepelným mostem                      Rozměr: 1450x1970mm                      Vrchní kování kovové: klika-klika                      Zámek vložkový, cylindrický                      Samozavírač</p> <p>Kotveno do ocelové konstrukce strojovny</p>	L 1	<p>Přesné rozměry otvoru zaměřit na místě.</p>	
		P -			
			L -		
			P -		
název:	JEDNOTKA NIP A DIOP V BUDOVĚ D2 – PROJEKTOVÁ DOKUMENTACE	objekt: S0.01	zakázk. číslo: PPS– 21/17	archiv. číslo: PPS– 21/17–D.1.1.b	strana: 04

OSTATNÍ VÝROBKY					
Pol.	Schema	Rozměry, popis	Počet (ks)	Poznámka	
OS 1		Hasící přístroj: PHP práškový PG6 - 21A, 113B	6		
OS 2		Informační tabulky: - úniková cesta - nehasit vodou	5 2		
název: JEDNOTKA NIP A DIOP V BUDOVĚ D2 – PROJEKTOVÁ DOKUMENTACE		objekt: S0.01	zakázk. číslo: PPS– 21/17	archiv. číslo: PPS– 21/17–D.1.1.b	strana: 05

# INTERIÉR

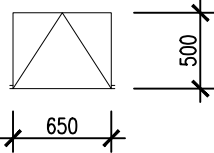
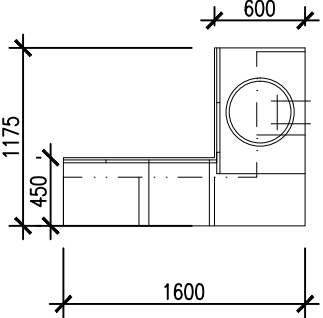
Pol.	Schema	Rozměry, popis	Počet (ks)		
01		<p>PRACOVNÍ LINKA ROHOVÁ (PRAVÁ), 1600X1175X H900, 2100</p> <p>spodní skříňka 2D, jedna police, š. 565 mm, zámek  spodní skříňka zásuvková 4Z – spodní zásuvka s vyšším čelem, š.400 mm, centrální zámek  spodní skříňka dřezová 2D, s bočním zaslepením, bez police  dřez kulatý nerez  pracovní plocha postforming  soklové nožky s krytováním  horní skříňka rohová, 1 police, (600x600)x320xH700, zámek  2x horní skříňka dvířková 1D, 1 police, 500x320xH700, zámek  horní skříňka dvířková 1D, 1 police, 550x320xH700, zámek  soklové nožky s krytováním  baterie je součástí stavby, není dodávkou nábytku  Skříňe je nutno zajistit na pevně pomocí AL úhelníků  Kotvicí materiály jsou součástí dodávky</p> <p>Materiálové provedení:  pracovní plocha postforming  korpusy skříněk lamino bílé  (odstín bude upřesněn při realizaci)  úchytky s roztečí 128 mm  hrany ABS, částečné výsuvy zásuvek Metabox s tlumením, zavírání dvířek s tlumením  soklové nožky s krytováním – plast bílý</p>	10		
02		<p>VESTAVNÁ SKŘÍŇ DVOUDVEŘOVÁ, 650X550XH2000+100</p> <p>5x přestavitelná police, dveřní závěsy s větším úhlem otevření (270°), soklové nožky s krytováním, dokrytovat k výklenku po bocích i ke stropu, zámek  úchytky s roztečí 128 mm  korpusy skříní lamino bílé, ABS hrany  pracovní plochy zdvojené lamino tl. 37 mm  soklové nožky s krytováním – plast bílý</p> <p>Skříňe je nutno zajistit na pevně pomocí AL úhelníků  Kotvicí materiály jsou součástí dodávky</p>	14		
název: JEDNOTKA NIP A DIOP V BUDOVĚ D2 – PROJEKTOVÁ DOKUMENTACE		objekt: S0.01	zakázk. číslo: PPS– 21/17	archiv. číslo: PPS– 21/17–D.1.1.b	strana: 06

# INTERIÉR

Pol.	Schema	Rozměry, popis	Počet (ks)
03		<p>PRACOVNÍ LINKA, ~2710X600XH900, 2100</p> <p>pracovní plocha postforming                  2x skříňka dvířková 2D pro dřez, bez police, š. 700                  1x volný prostor pro vestavnou myčku š. 600                  1x skříňka zásuvková 4Z, š. 610                  2x skříňka závěsná uzavřená 2D, 700x320xH700, 1x police                  2x skříňka závěsná uzavřená 2D, 600x320xH700, 1x police                  1x nerezový dřez kulatý, 1x nerezový dřez hranatý s odkapovou plochou, baterie ze zdi nejsou dodávkou vybavení                  1x sklokeramická varná deska                  1x vestavná myčka                  soklové nožky s krytováním, dokrytování ke zdi</p> <p>Materiálové provedení:</p> <p>pracovní plocha postforming                  korpusy skříněk lamino bílé                  (odstín bude upřesněn při realizaci)                  úchytky s roztečí 128 mm                  hrany ABS, částečné výsuvy zásuvek Metabox s tlumením, zavírání dvířek s tlumením                  soklové nožky s krytováním – plast bílý</p>	1
04		<p>PRACOVNÍ LINKA, 2300X600XH900, 2100</p> <p>pracovní plocha postforming                  2x skříňka dvířková 2D pro dřez, bez police, š. 800                  1x skříňka zásuvková 4Z, š. 700                  2x skříňka závěsná uzavřená 2D, 800x320xH700                  1x skříňka závěsná uzavřená 2D, 700x320xH700                  1x nerezový dřez kulatý, 1x nerezový dřez hranatý s odkapovou plochou, baterie ze zdi nejsou dodávkou vybavení                  soklové nožky s krytováním</p> <p>Materiálové provedení:</p> <p>pracovní plocha postforming                  korpusy skříněk lamino bílé                  (odstín bude upřesněn při realizaci)                  úchytky s roztečí 128 mm                  hrany ABS, částečné výsuvy zásuvek Metabox s tlumením, zavírání dvířek s tlumením                  soklové nožky s krytováním – plast bílý</p>	1




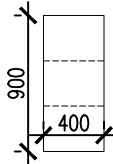

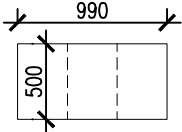

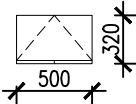

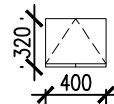
# INTERIÉR

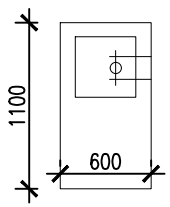
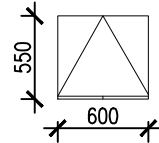
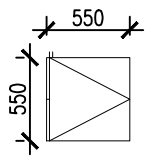
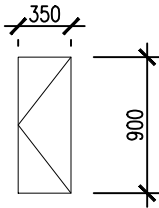
Pol.	Schema	Rozměry, popis	Počet (ks)
05		<p>VESTAVNÁ SKŘÍŇ DVOUDVEŘOVÁ, 650X500XH2000+100                      4x přestavitelná police, soklové nožky s krytováním, dokrytovat k výklenku po bocích i ke stropu, bez zámku</p> <p>úchytky s roztečí 128 mm                      korpusy skříní lamino bílé, ABS hrany                      pracovní plochy zdvojené lamino tl. 37 mm                      soklové nožky s krytováním – plast bílý</p> <p>Skříně je nutno zajistit na pevně pomocí AL úhelníků                      Kotvicí materiály jsou součástí dodávky</p>	1
06		<p>PRACOVNÍ LINKA ROHOVÁ (LEVÁ), 1600X1175X H900, 2100                      spodní skříňka 2D, jedna police, š. 565 mm, zámek                      spodní skříňka zásuvková 4Z – spodní zásuvka s vyšším čelem, š.400 mm, centrální zámek                      spodní skříňka dřezová 2D, s bočním zaslepením, bez police                      dřez kulatý nerez                      pracovní plocha postforming                      soklové nožky s krytováním                      horní skříňka rohová, 1 police, (600x600)x320xH700, zámek                      2x horní skříňka dvířková 1D, 1 police, 500x320xH700, zámek                      horní skříňka dvířková 1D, 1 police, 550x320xH700, zámek                      soklové nožky s krytováním                      baterie je součástí stavby, není dodávkou nábytku</p> <p>Materiálové provedení:                      pracovní plocha postforming                      korpusy skříněk lamino bílé                      (odstín bude upřesněn při realizaci)                      úchytky s roztečí 128 mm                      hrany ABS, částečné výsuvy zásuvek Metabox s tlumením, zavírání dvířek s tlumením                      soklové nožky s krytováním – plast bílý</p>	3

# INTERIÉR

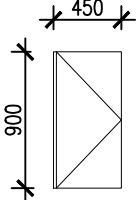
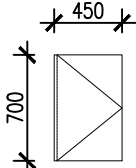
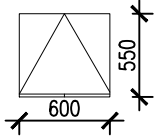
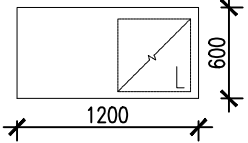
Pol.	Schema	Rozměry, popis	Počet (ks)		
07		<p>PRACOVNÍ LINKA, 2700X600XH900,2100</p> <p>pracovní plocha postforming                      spodní skříňka uzavřená 2D, 1 mezistěna, š.650 mm – uvnitř trezor na opiáty 555x245xH310                      spodní skříňka zásuvková 4Z, š. 650 mm, bez zámku                      2xspodní skříňka uzavřená 2D pro dřež, bez police, š. 700 mm se zámek                      2x horní skříňka uzavřená 2D, jedna police, 650x320xH700                      2x horní skříňka uzavřená 2D, jedna police, 700x320xH700                      nerezový dřež kulatý, nerezový dřež hranatý bez odkapové plochy                      baterie jsou součástí stavby, nejsou dodávkou nábytku,                      nožky s krytováním</p> <p>soklové</p> <p>Materiálové provedení:                      pracovní plocha postforming                      korpusy skříněk lamino bílé                      (odstín bude upřesněn při realizaci)                      úchytky s roztečí 128 mm                      hrany ABS, částečné výsuvy zásuvek Metabox s tlumením, zavírání dveří s tlumením                      soklové nožky s krytováním – plast bílý</p>	1		
08		<p>OTEVŘENÁ SKŘÍŇ VYSOKÁ – REGÁL, 900X500XH2000+100</p> <p>lamino otevřená skříň, svislá mezistěna, 4x přestavitelné police v každé části na podpěrkách s trnem proti nechtěnému vysunutí, police pro vyšší zatížení, soklové nohy bez krytování úchytky s roztečí 128 mm                      korpusy skříní lamino bílé, ABS hrany                      pracovní plochy zdvojené lamino tl. 37 mm                      Skříň je nutno zajistit na pevně pomocí AL úhelníků                      Kotvicí materiály jsou součástí dodávky</p>	8		
09		<p>OTEVŘENÁ SKŘÍŇ VYSOKÁ – REGÁL, 800X400XH2000+100</p> <p>lamino otevřená skříň, svislá mezistěna, 4x přestavitelné police v každé části na podpěrkách s trnem proti nechtěnému vysunutí, police pro vyšší zatížení, soklové nohy bez krytování úchytky s roztečí 128 mm                      korpusy skříní lamino bílé, ABS hrany                      pracovní plochy zdvojené lamino tl. 37 mm                      Skříň je nutno zajistit na pevně pomocí AL úhelníků                      Kotvicí materiály jsou součástí dodávky</p>	8		
název: JEDNOTKA NIP A DIOP V BUDOVĚ D2 – PROJEKTOVÁ DOKUMENTACE		objekt: S0.01	zakázk. číslo: PPS– 21/17	archiv. číslo: PPS– 21/17–D.1.1.b	strana: 09

# INTERIÉR

Pol.	Schema	Rozměry, popis	Počet (ks)
		<p>SKŘIŇ S BOXY, 900X400XH1800+100                      skříň se třemi oddíly, v každém oddíle 6 skříňek 300x300 mm, všechny skříňky uzamykatelné, k celé sestavě generální klíč, soklové nožky s krytováním</p> <p>Skříň je nutno zajistit na pevně pomocí AL úhelníků                      Kotvicí materiály jsou součástí dodávky</p>	4
		<p>SKŘIŇKA ŠATNÍ SE TŘEMI ODDÍLY, 900X500XH2000+100                      v každém oddíle 1x šatní tyč, 1x horní police, 1x spodní police, soklové nožky s krytováním, horní dokrytování k podhledu, každý oddíl uzamykatelný</p> <p>Skříň je nutno zajistit na pevně pomocí AL úhelníků                      Kotvicí materiály jsou součástí dodávky</p>	2
		<p>SKŘIŇ VYSOKÁ, 500X320XH2000+100                      skříň uzavřená, bez zámku, 4x přestavitelná police</p> <p>Skříň je nutno zajistit na pevně pomocí AL úhelníků                      Kotvicí materiály jsou součástí dodávky</p>	1
		<p>SKŘIŇ VYSOKÁ, 400X320XH2000+100                      skříň uzavřená, bez zámku, 4x přestavitelná police</p> <p>Skříň je nutno zajistit na pevně pomocí AL úhelníků                      Kotvicí materiály jsou součástí dodávky</p>	1

INTERIÉR					
Pol.	Schema	Rozměry, popis		Počet (ks)	
14		<p>MYCÍ STŮL CELONEREZOVÝ, 1100X600XH900 s jednou policí a zadním límcem, dřez 400x400xhl.250 lisovaný, nerez pracovní deska AISI 316, nohy výškově stavitelné o 20 mm</p>		1	
15		<p>VESTAVNÁ SKŘÍŇ DVOUDVEŘOVÁ, 600X550XH2000+100 4x přestavitelná police, soklové nožky s krytováním, dokrytovat ke stropu, bez zámku  Skříň je nutno zajistit na pevně pomocí AL úhelníků Kotvicí materiály jsou součástí dodávky</p>		1	
16		<p>VESTAVNÁ SKŘÍŇ DVOUDVEŘOVÁ, 550X550XH2000+100 4x přestavitelná police, soklové nožky s krytováním, dokrytovat k výklenku po bocích i ke stropu, bez zámku  Skříň je nutno zajistit na pevně pomocí AL úhelníků Kotvicí materiály jsou součástí dodávky</p>		2	
17		<p>VESTAVNÁ SKŘÍŇ DVOUDVEŘOVÁ, 550X550XH2000+100 spodní část zásuvková – 8 zásuvek ve dvou sloupcích s centrálním zámkem horní část s prosklenými dvířky v dřevěném rámu, sklo čiré, 5x police, zámek soklové nožky s krytováním 1 klíč ke všem zámkům  Skříň je nutno zajistit na pevně pomocí AL úhelníků Kotvicí materiály jsou součástí dodávky</p>		2	
název: JEDNOTKA NIP A DIOP V BUDOVĚ D2 – PROJEKTOVÁ DOKUMENTACE		objekt: S0.01	zakázka. číslo: PPS– 21/17	archiv. číslo: PPS– 21/17–D.1.1.b	strana: 11

# INTERIÉR

Pol.	Schema	Rozměry, popis	Počet (ks)
18		<p>SKŘIŇ DVOUDVEŘOVÁ, 900X450XH2000+100 4x přestavitelná police, soklové nožky s krytováním, bez zámku</p> <p>Skříně je nutno zajistit na pevně pomocí AL úhelníků Kotvicí materiály jsou součástí dodávky</p>	1
19		<p>SKŘIŇKA NÍZKÁ UZAVŘENÁ 2D, 700X450XH750+100 1x přestavitelná police, půda naložená, soklové nožky s krytováním, bez zámku</p> <p>Skříně je nutno zajistit na pevně pomocí AL úhelníků Kotvicí materiály jsou součástí dodávky</p>	3
20		<p>SKŘIŇ DVOUDVEŘOVÁ, 600X550XH2000+100 4x přestavitelná police, soklové nožky s krytováním, bez zámku</p> <p>Skříně je nutno zajistit na pevně pomocí AL úhelníků Kotvicí materiály jsou součástí dodávky</p>	2
21		<p>MINIKUCHYŇKA BEZ DŘEZU, 1200X600XH2000+100 spodní část dělená, napravo umístěná vestavná lednice, vlevo skřínka s jednou horní zásuvkou a spodní skřínkou s jednou policí, horní část uzavíratelná roletou se dvěma plytšími policemi L – lednice je součástí minikuchyňky</p>	1