VÝZTUŽ STROPU 1. NP AŽ 7. NP

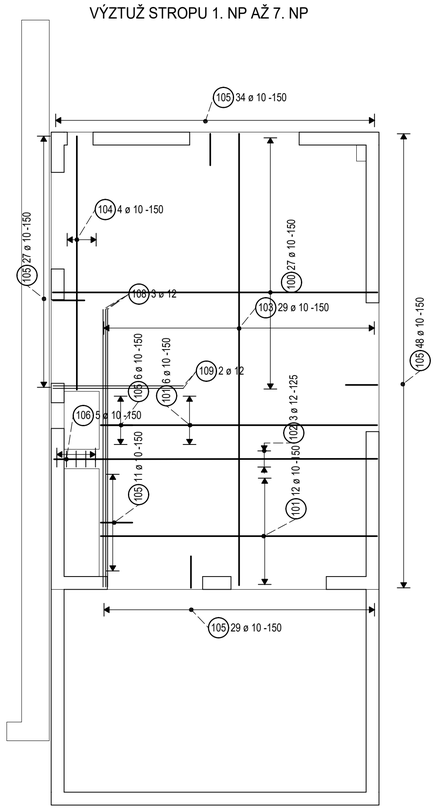

VÝZTUŽ STROPU 8. NP

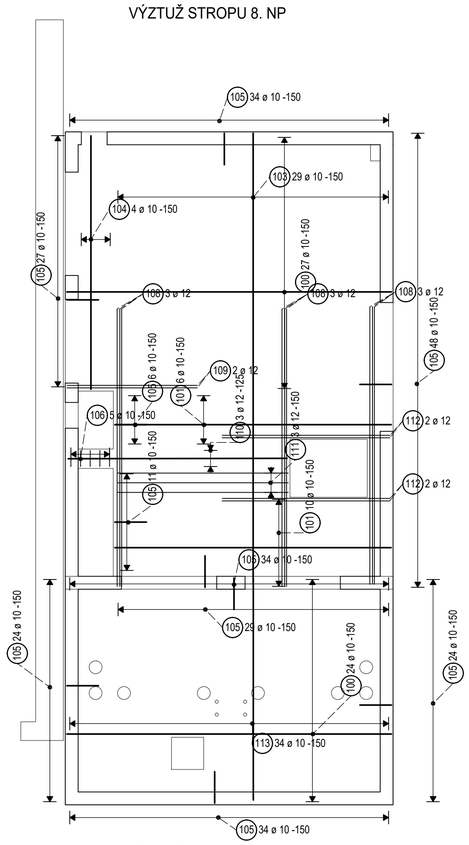

VÝZTUŽ STROPU 9. NP

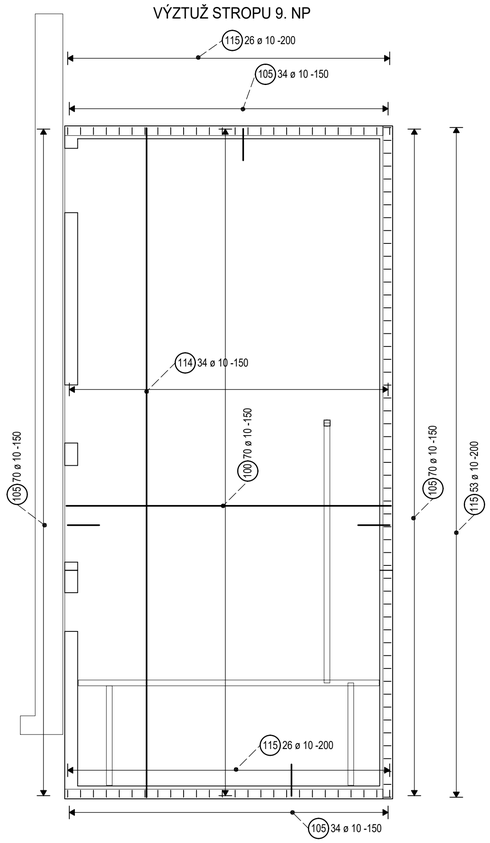

OHÝBANÉ PRUTY KÓTOVÁNY VNĚJŠÍM ROZMĚREM
NEOKÓTOVANÉ VĚTVE JSOU SYMETRICKY STEJNÉ!

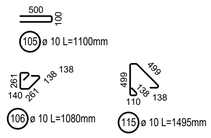

VÝZTUŽ STROPU 1. NP AŽ 7. NP

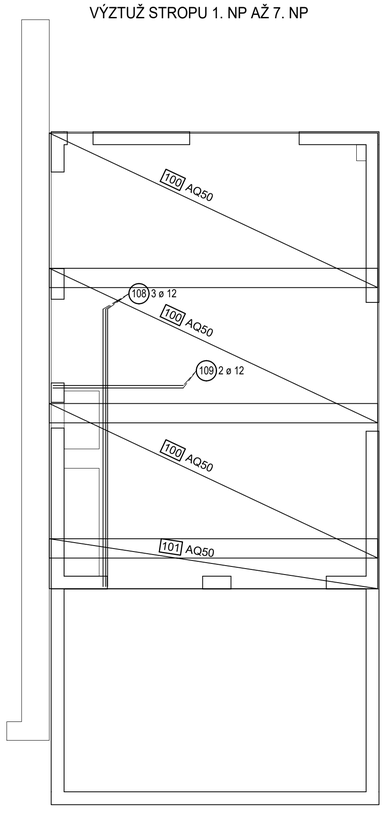

VÝZTUŽ STROPU 8. NP

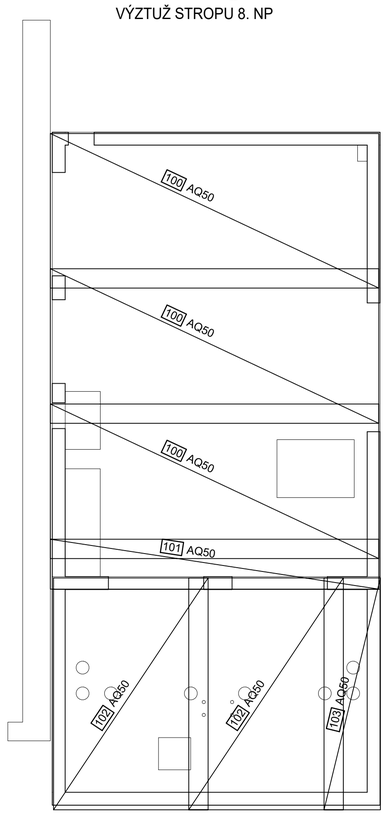

VÝZTUŽ STROPU 9. NP

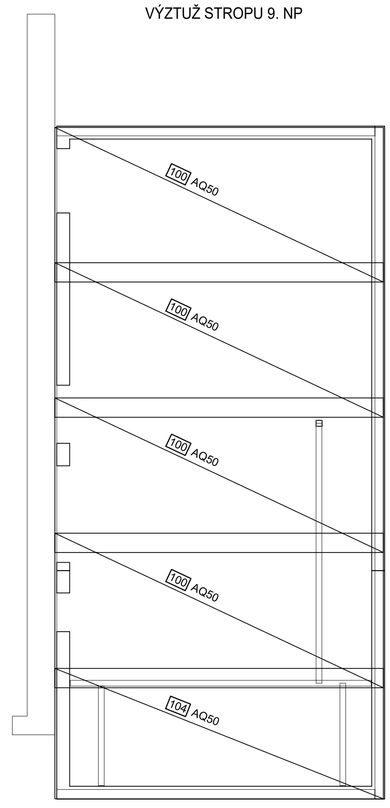

MINIMÁLNÍ PEVNOST BETONU
C25/30-XC2-S3
OCEL. 10505(R), KARI, S235

POZN.1: OCELOVÝ RÁM PRO VYNESENÍ STROPU KOLEM PROSTUPŮ V JZ VERTIKÁLE VIZ SAMOSTATNÝ VÝKRES
VIDITELNÉ POVRCHY BETONU PROVÉST V KVALITĚ POHLEDOVÉHO BETONU PB2 DLE TKP 3 ČBS: POHLEDOVÝ BETON
PROSTUPY MUSÍ BÝT OVĚŘENY V PROJEKTOVÉ DOKUMENTACI JEDNOTLIVÝCH PROFESÍ A ODSOUHLASENY
PŘÍSLUŠNÝM PROJEKTANTEM PŘED BETONÁŽÍ.
PROSTUPY VE STÁVAJÍCÍCH ŽELEZOBETONOVÝCH KONSTRUKCÍCH MUSÍ BÝT PROVÁDĚNY ŘEZÁNÍM NEBO ODVRTÁVÁNÍM BETONU, NESMÍ
BÝT BOURÁNY BOURACÍMI KLADIVY.
DODATEČNĚ MOHOU BÝT PROVEDENY PROSTUPY V DESKÁCH A STĚNÁCH POUZE VRTÁNÍM PO ODSOUHLASENÍ STATIKEM.
POHLEDY NA STĚNY A VÝZTUŽ STĚN STŘEDNÍ VERTIKÁLY VIZ SAMOSTATNÝ VÝKRES.
POKUD BUDOU ZJIŠTĚNY V BLÍZKOSTI NOVĚ NAVRŽENÉHO PROSTUPU STÁVAJÍCÍ PROSTUPY NEBO DRÁŽKY, KTERÉ NEJSOU ZAKRESLENY
V PROJEKTOVÉ DOKUMENTACI, MUSÍ BÝT O TÉTO SKUTEČNOSTI INFORMOVÁN STATIK, KTERÝ OVĚŘÍ, ZDA JE MOŽNÉ NOVÝ PROSTUP
PROVÉST PODLE NAVRŽENÉHO ŘEŠENÍ.
V PŘÍPADĚ POCHYBNOSTÍ O STAVEBNÍM STAVU KONSTRUKCÍ, V NICHŽ MAJÍ BÝT PROVÁDĚNY NOVÉ OTVORY, KONTAKTOVAT STATIKA.
ZALOŽENÍ OPĚRNÝCH ZDÍ RAMPY MUSÍ BÝT PROVEDENO DO HLOUBKY MIN. 1,0 m POD UPRAVENÝM TERÉNEM A SOUČASNĚ DO ROSTLÉ
ZEMINY. POKUD NEBUDE V NAVRŽENÉ HLOUBCE ZASTIŽENA ROSTLÁ ZEMINA, MUSÍ BÝT ZALOŽENÍ PROHLOUBENO AŽ DO ROSTLÉ ZEMINY
S VYPLNĚNÍM PROSTORU PROSTÝM BETONEM.
STĚNY STŘEDNÍ VERTIKÁLY MUSÍ BÝT ZALOŽENY NA ZÁKLADOVÝCH PASECH PODPOROVANÝCH MIKROPILOTAMI
POKUD BUDOU V PROSTORU NOVÝCH ZÁKLADŮ ZJIŠTĚNY STÁVAJÍCÍ KONSTRUKCE, NUTNO KONTAKTOVAT STATIKA, KTERÝ ROZHODNE
O DALŠÍM POSTUPU.
PŘED PROVÁDĚNÍM MUSÍ BÝT ROZMĚRY VŠECH PRVKŮ OVĚŘENY DLE SKUTEČNOSTI NA STAVBĚ.
NEDÍLNOU SOUČÁSTÍ VÝKRESOVÉ DOKUMENTACE JE TECHNICKÁ ZPRÁVA A STATICKÝ VÝPOČET.
V PŘÍPADĚ JAKÝCHKOLIV NEJASNOSTÍ ČI POCHYBNOSTÍ KONTAKTOVAT STATIKA.

DOKUMENTACE ZAJIŠŤOVANÁ ZHOTOVITELEM STAVBY OHL ŽS A. S.
TATO DOKUMENTACE SLOUŽÍ K PROVEDENÍ ŽB. KONSTRUKCÍ
MUSÍ BÝT ODSOUHLASENA GENERÁLNÍM PROJEKTANTEM LT PROJEKT S. R. O.

Revize	Vypracoval	Popis revize	Datum

LT PROJEKT
PROJEKTOVÁNÍ ZDRAVOTNICKÉ VÝSTAVBY

Hlavní inženýr projektu:
ING. LUDĚK TOMEK

Vedoucí projektant zakázky:
ING. JAN KOCMÁNEK

Investor:
FAKULTNÍ NEMOCNICE OLOMOUC

Profese:
STATIKA

Statika Balcárek s.r.o.
Zamykalova 2, 779 00 Olomouc
tel.: +420 733 571 110
E-mail: f.balcarek@email.cz

Autorizace:

Odpovědný projektant:	Vypracoval:	Kontroloval:
ING. FRANTŠEK BALCÁREK	ING. FRANTŠEK BALCÁREK	ING. FRANTŠEK BALCÁREK

Akce:
FAKULTNÍ NEMOCNICE OLOMOUC
STAVEBNÍ ÚPRAVY OBJEKTU "D" ÚNIKOVÉ CESTY

Zakázkové číslo:	12 - 2020	Paré:
Datum:	12 - 2020	
Stupeň:	DPS	
Formát:		

Objekt: BUDOVA A - NÁSTAVBA SO 01

Obsah:
VÝKRES VÝZTUŽE STROPŮ

Měřítko:

Číslo výkresu:
D.1.01.2-107