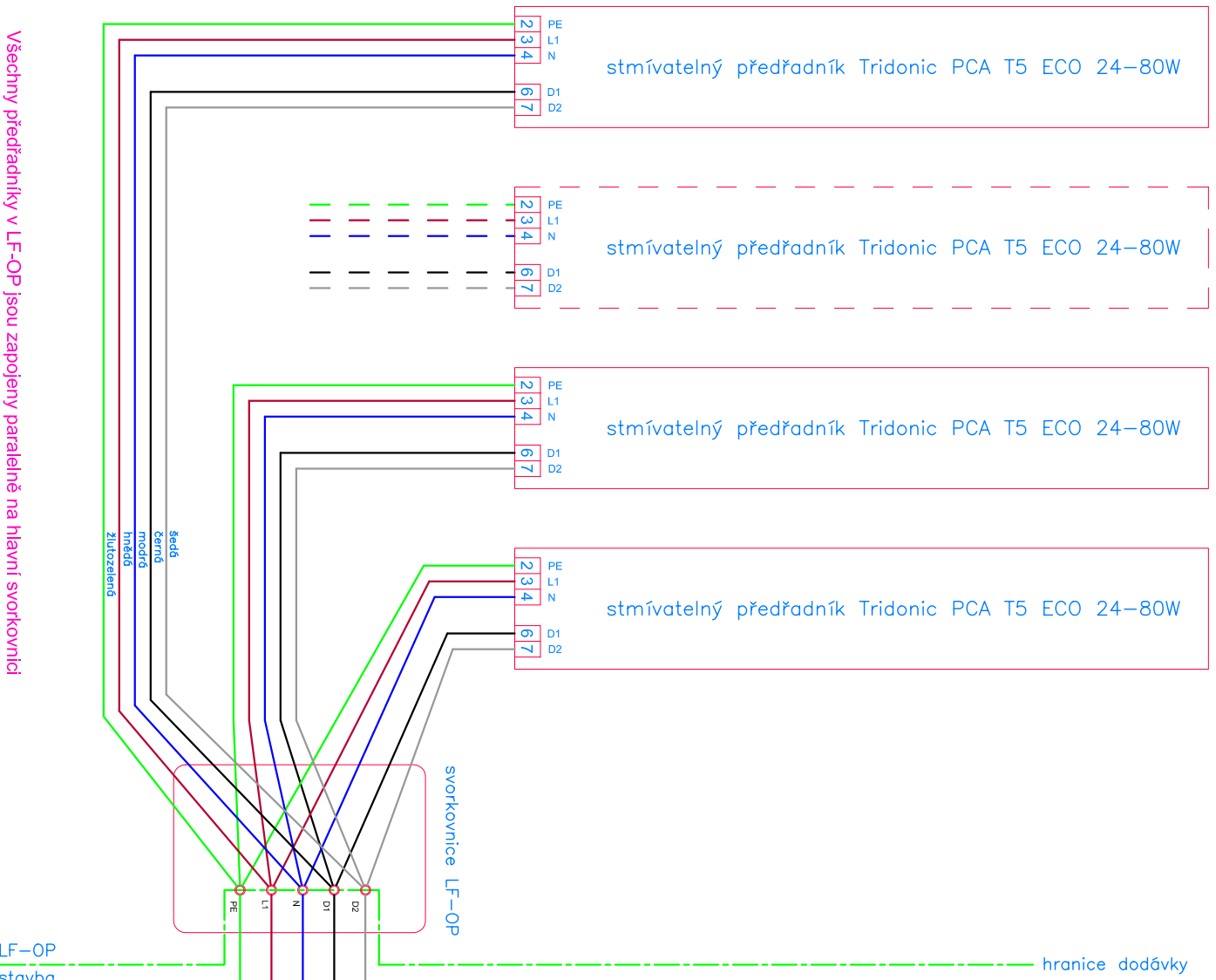
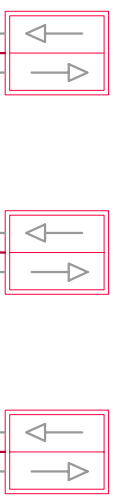


Upozornění:
 Po dobu 100 hodin dochází k formování elektrod zářivkových trubíc.
 Během formování musí být osvětlení provozováno na plný výkon.
 Stmívání zářivek během této doby výrazně snižuje životnost trubíc!

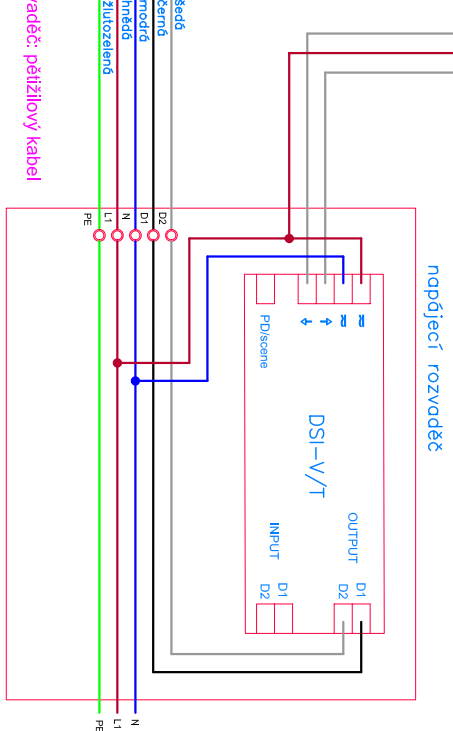


Všechny předřadníky v LF-OP jsou zapojeny paralelně na hlavní svorkovnici



tláčítka lze řadit podle libovolné die potřebného počtu ovládacích míst

malé ovládací tlačítka vypínání/zapínání/stmívání



napájecí rozvaděč

ELFA spol. s r. o.		MS	
Hádekova 76, 657 97 Brno			
Výrobce	ELFA spol. s r. o.	Provozovatel	ELFA spol. s r. o.
Model	ELFA	Stavba	1:1
Skupina	ELFA	Datum	18.05.2013
Název stavby	ELFA	Místnost	

princíp. schéma zapoj. osv. LF-OP
 ovládní dvěma tlačítky přes DSI

EF 200565 List 1