




OZNAČENÍ ROZVÁDĚČE: RE2
 PROVEDENÍ, VZOR : nástěnný 198modulů (EI.S-30)
 ROZMĚR : 1085x754x350mm
 NÁTĚR : typový
 DĚLENÍ MEZI POLI : -
 PŘÍVOD : spodem
 VÝVOD : nahoru
 KRYTÍ (ČSN 33 2000-5-51ed3)(EI.S-30)
 VNĚJŠÍ VLIVY (ČSN 33 2000-3)normální

OCHRANA PŘED ÚRAZEM EL.PROUDEM (ČSN 33 2000-4-41ed3):
 automatickým odpojením od zdroje

OVLÁDÁNÍ:
 NAPÁJECÍ NAPĚŤOVÁ SOUSTAVA: 3NPE,~50Hz,400V,TN-C/S
 OVLÁDACÍ NAPĚŤOVÁ SOUSTAVA:

POZNÁMKA:
 -S POŽÁRNÍ ÚPRAVOU EI-S-30

Ponechat minimální 60 modulovou prostorovou rezervu pro 3f elektroměry

VYPRACOVAL	Milan Vician		MILAN VICIAN Autorizovaný technik pro techniku prostředí staveb specializace elektrotechnická zařízení ČKAIT 1201695 IČ 46552286 milan.vician@gmail.com	
ODP.PROJEKTANT	Milan Vician			
KONTROLOVAL	Milan Vician			
MÍSTO	Olomouc Nová Ulice, st. 1943			
INVESTOR	Fakultní nemocnice Olomouc, I. P. Pavlova 6, 775 20 Olomouc			
STAVBA	Oprava bytových jednotek a společných prostor budovy YD SO 101 Elektroinstalace v budově YD		DATUM	08/2021
SO - PS	TECHNIKA PROSTŘEDÍ STAVEB ZAŘÍZENÍ SILNOPROUDÁ A BLESKOSVODY		STUPEŇ	DZS
			POČET A4	4A4
			MĚŘÍTKO	-
VÝKRES	Rozváděče RE2 až RE7		D.1.4.g-29	

RE1/1

ČÍSLO POLE
TECHNOLÓG.POPIS
ČÍSLO.VÝKROU

3NPE~50Hz,400V/TN-C/S

QV101
160/3
160A

FA101
25B/1
25A

FA102
25B/1
25A

FA103
25B/1
25A

FA104
25B/1
25A

FA105
25B/1
25A

FA106
25B/1
25A

ET101
C11 110-300
1f/40A
podružné měření

ET102
C11 110-300
1f/40A
podružné měření

ET103
C11 110-300
1f/40A
podružné měření

ET104
C11 110-300
1f/40A
podružné měření

ET105
C11 110-300
1f/40A
podružné měření

ET106
C11 110-300
1f/40A
podružné měření

ET107
C11 110-300
1f/40A
podružné měření

ET108
C11 110-300
1f/40A
podružné měření

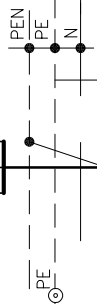
ET109
C11 110-300
1f/40A
podružné měření

ET110
C11 110-300
1f/40A
podružné měření

ET111
C11 110-300
1f/40A
podružné měření

FA1
SVODIČ PŘEPĚTÍ
Typ1 (trc)B+C
3x400/230V

CY 50mm²



WL101
HR

CYKY-J 4x70

WL201
2RMS1

CYKY-J 5 x 10
PRIVOD
ROZVADEČ DOMOVNI

WL202
2RMS2

CYKY-J 5 x 10
PRIVOD
ROZVADEČ DOMOVNI

WL203
2RMS3

CYKY-J 5 x 6
PRIVOD
ROZVADEČ DOMOVNI

WL204
2RMS4

CYKY-J 5 x 6
PRIVOD
ROZVADEČ DOMOVNI

WL205
2RMS5

CYKY-J 5 x 6
PRIVOD
ROZVADEČ DOMOVNI

WL206
2RMS6

CYKY-J 5 x 6
PRIVOD
ROZVADEČ DOMOVNI

WL207
2RMS7

CYKY-J 5 x 6
PRIVOD
ROZVADEČ DOMOVNI

WL208
2RMS8

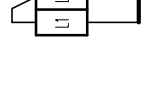
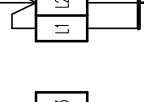
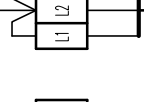
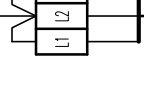
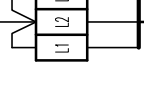
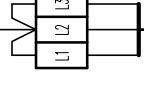
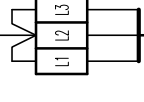
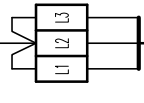
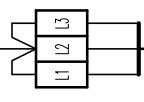
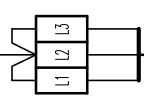
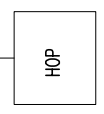
CYKY-J 5 x 6
PRIVOD
ROZVADEČ DOMOVNI

WL209
2RMS9

CYKY-J 5 x 6
PRIVOD
ROZVADEČ DOMOVNI

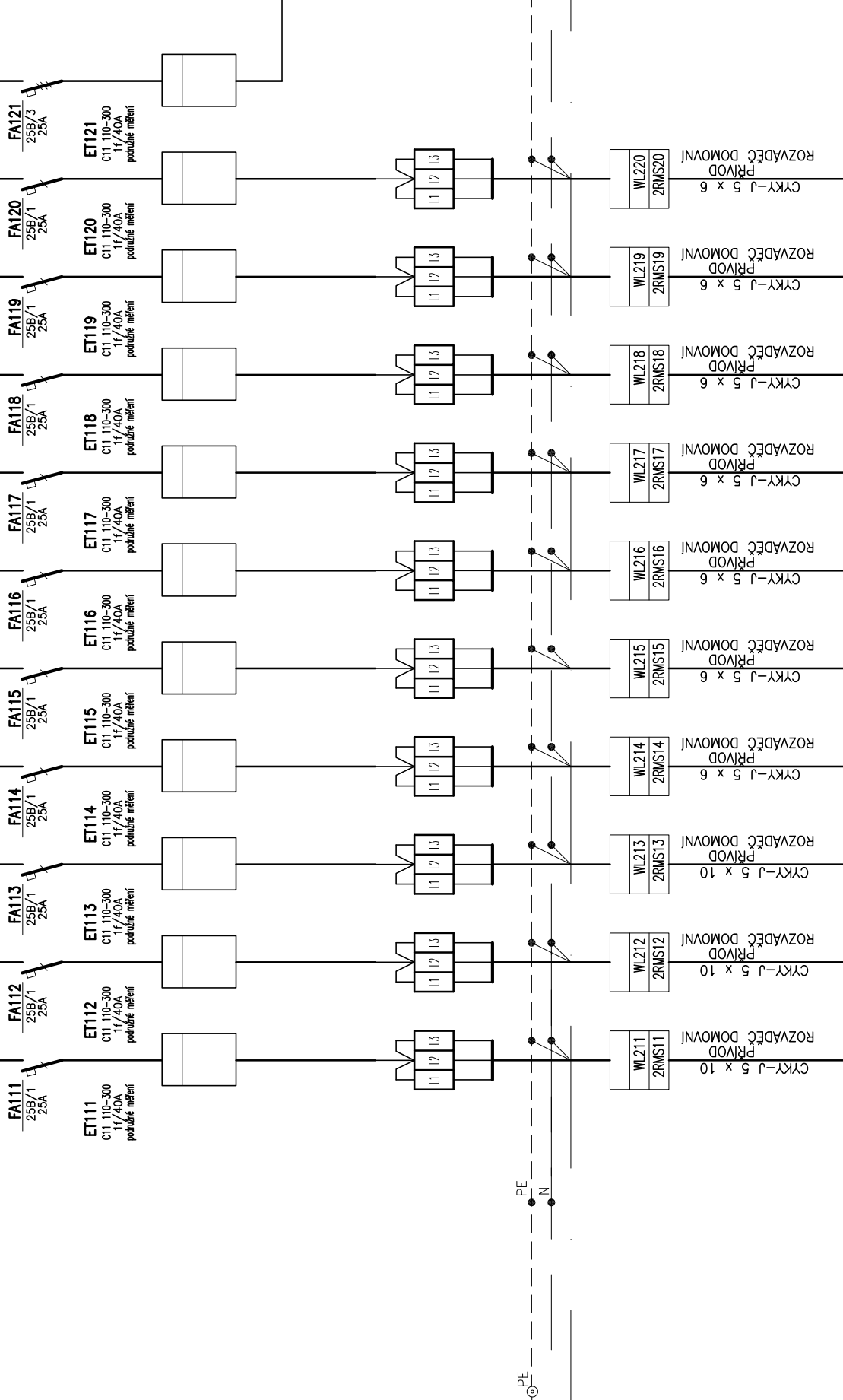
WL210
2RMS10

CYKY-J 5 x 6
PRIVOD
ROZVADEČ DOMOVNI



ČÍSLO POLE
 TECHNOLOG.POPIS
 ČÍSLO VÝVODU

3NPE~50Hz,400V/TN-C/S



ČÍSLO POLE
 TECHNOLOG.POPIS
 ČÍSLO VÝKROU

3NPE~50Hz,400V/TN-S

FA001
 0F 25-4p/0,03
 25A/0,03A

