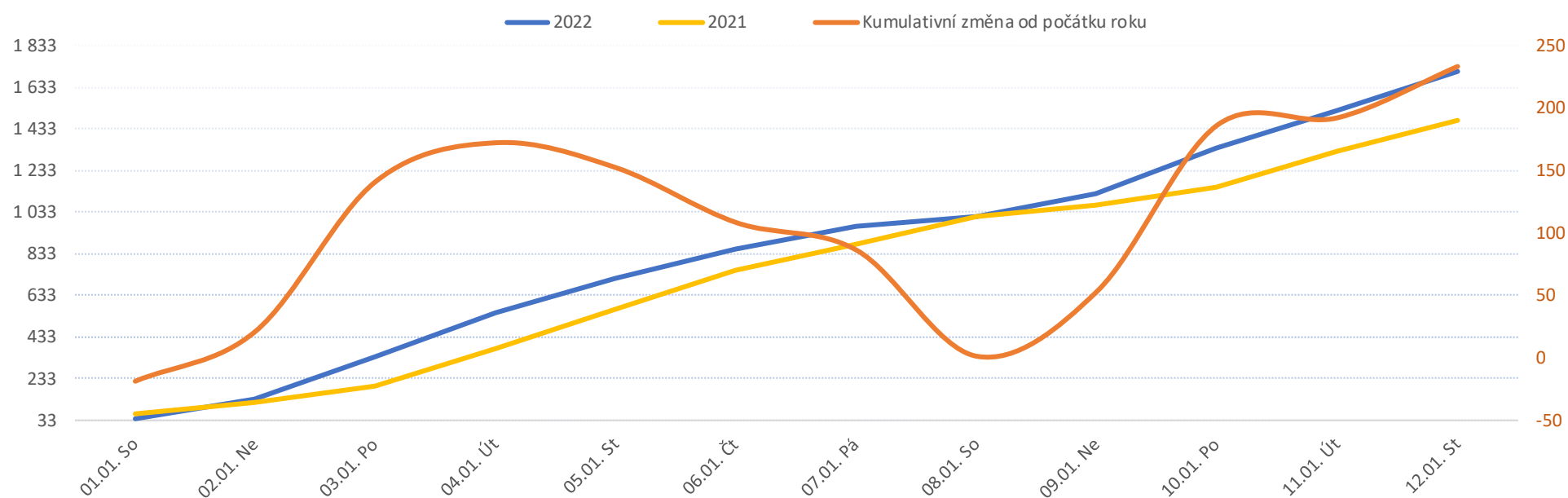


Legenda k ukazatelům je přiložena na konci reportu

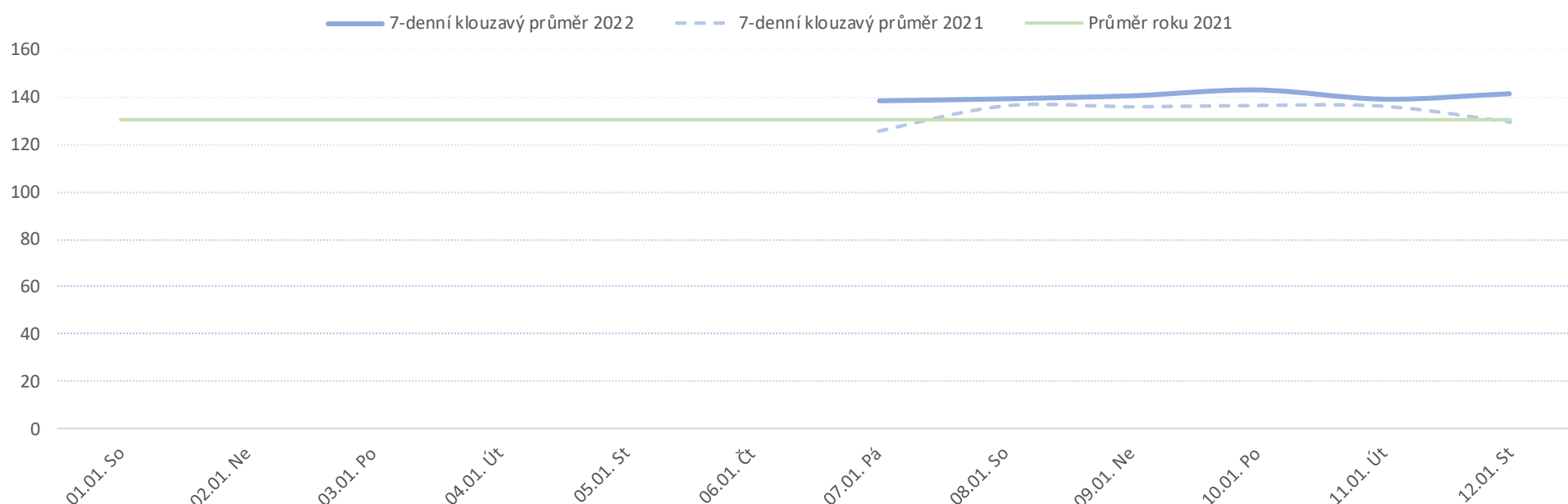
Od počátku roku			Období od 13.12.2021			Posledních 7 dní od 06.01.2022 do 12.01.2022							
2022	2021	2022/2021	2022	2021	2022/2021	Pr7d22/28d21	St 12	Út 11	Po 10	Ne 9	So 8	Pá 7	Čt 6

FNOL CELKEM - příjmy bez překladů (kliniky níže vč. překladů)	1 704	1 471	116%	220	134%	858	1 735	98%	43	143%	186	180	221	104	47	109	140
Chirurgické obory	858	638	134%	220	134%	858	820	105%	38	165%	106	87	108	80	19	46	69
04 I. chirurgická klinika	102	141	72%	-39	72%	102	88	116%	14	103%	10	9	11	6	3	2	12
05 II. chirurgická klinika - cévně-transplantační	57	39	146%	18	146%	57	33	173%	24	194%	7	4	7	6	2	2	4
06 Neurochirurgická klinika	67	46	146%	21	146%	67	70	96%	-3	153%	6	9	7	3	2	6	6
08 Porodnicko-gynekologická klinika	141	118	119%	23	119%	141	144	98%	-3	133%	15	10	21	13	3	5	9
10 Dětská klinika	232	129	180%	103	180%	232	267	87%	-35	171%	31	22	23	30	6	20	12
11 Ortopedická klinika	61	35	174%	26	174%	61	38	161%	23	209%	7	4	8	5	2	0	8
12 Urologická klinika	64	51	125%	13	125%	64	56	114%	8	166%	7	8	4	8	2	3	5
13 Otolaryngologická klinika	38	31	123%	7	123%	38	38	100%	0	173%	4	4	5	4	2	2	5
14 Oční klinika	20	20	100%	0	100%	20	0	20	20	400%	9	6	5	0	0	0	0
25 Klinika ústní, čelistní a obličejové chirurgie	27	24	113%	3	113%	27	34	79%	-7	151%	2	4	8	1	0	0	2
31 Traumatologická klinika	66	39	169%	27	169%	66	93	71%	-27	182%	8	7	10	9	1	3	7
50 Kardiochirurgická klinika	26	34	76%	-8	76%	26	11	236%	15	170%	3	3	3	1	0	3	4
Interní a komplementární obory	846	833	102%	13	102%	846	915	92%	-69	125%	80	93	113	24	28	63	71
01 I. interní klinika - kardiologická	184	181	102%	3	102%	184	255	72%	-71	114%	18	23	19	8	7	18	14
02 II. interní klinika gastroenterologie a geriatric	106	88	120%	18	120%	106	131	81%	-25	135%	10	15	12	5	2	8	11
03 III. interní klinika - nefrologická, revmatologická a endokrinní	107	83	129%	24	129%	107	118	91%	-11	162%	10	6	22	1	8	8	12
07 Klinika anesteziologie, resuscitace a intenzivní medicíny	45	40	113%	5	113%	45	60	75%	-15	95%	3	3	3	0	4	5	3
09 Novorozenecké oddělení	84	88	95%	-4	95%	84	118	71%	-34	96%	9	8	12	3	3	6	3
16 Klinika plicních nemocí a tuberkulózy	110	89	124%	21	124%	110	123	89%	-13	139%	10	13	14	5	0	11	8
17 Neurologická klinika	59	66	89%	-7	89%	59	73	81%	-14	113%	7	6	8	2	3	2	6
18 Klinika psychiatrie	59	55	107%	4	107%	59	48	123%	11	83%	5	4	3	0	2	3	3
20 Klinika chorob kožních a pohlavních	13	8	163%	5	163%	13	0	13	13	650%	2	5	6	0	0	0	0
21 Onkologická klinika	76	75	101%	1	101%	76	91	84%	-15	117%	5	9	7	1	1	7	10
22 Klinika nukleární medicíny	11	13	85%	-2	85%	11	5	220%	6	185%	3	0	3	0	0	0	0
26 Oddělení rehabilitace	36	26	138%	10	138%	36	14	257%	22	206%	1	4	8	0	0	1	2
30 Oddělení geriatric	34	44	77%	-10	77%	34	54	63%	-20	100%	4	5	6	0	0	3	2
32 Hemato-onkologická klinika	37	21	176%	16	176%	37	24	154%	13	244%	6	4	4	0	0	3	5
59 Oddělení intenzivní péče chirurgických oborů	0	29	0%	-29	0%	0	0	0	0	0%	0	0	0	0	0	0	0

Vývoj počtu pacientů přijatých k hospitalizaci - kumulativně od počátku roku



Vývoj počtu pacientů přijatých k hospitalizaci po dnech



Legenda

Denní report počtu pacientů přijatých k hospitalizaci čerpá z chorobopisů MEDEA. Na úrovni kliniky obsahuje veškeré začátky hospitalizací, včetně hospitalizací přeložených z jiných klinik. Na úrovni kliniky neobsahuje příjmy z jiných středisek v rámci dané kliniky. Na úrovni FNOL celkem obsahuje pouze externí příjmy, vyloučeny jsou veškeré překlady v rámci FNOL.

Od počátku roku
2022 2021 2022/2021

Kumulativní počet pacientů přijatých k hospitalizaci od 1/1/2022 do 12/01/2022 srovnáván s počtem pacientů přijatých k hospitalizaci od 1/1/2021 do 12/01/2021. Vyčíslen rozdíl obou srovnávaných období absolutně a v procentech, zelenou hodnotou jsou zvýrazněné vyšší počty přijatých pacientů k hospitalizaci v aktuálním období, červenou počty nižší.

Období od 13.12.2021
2022 2021 2022/2021

Kumulativní počet pacientů přijatých k hospitalizaci od 13/12/2021 do 12/01/2022 srovnáván s počtem pacientů přijatých k hospitalizaci od 13/12/2021 do 12/01/2021. Vyčíslen rozdíl obou srovnávaných období absolutně a v procentech, zelenou hodnotou jsou zvýrazněné vyšší počty přijatých pacientů k hospitalizaci v aktuálním období, červeně počty nižší. Pokud jsou počty v aktuálním období pod 80% minulého období, jsou zvýrazněné červenou elipsou.

Posledních 7 dní od 06.01.2022 do 12.01.2022
Pr7d22/28d21 St 12 Út 11 Po 10 Ne 9 So 8 Pá 7 Čt 6

Počty pacientů přijatých k hospitalizaci za posledních 7 kalendářních dnů po jednotlivých dnech, tzn. za období od 06/01/2022 do 12/01/2022. Ukazatel Pr7d22/28d21 - průměrný počet pacientů přijatých k hospitalizaci za posledních 7 dní (tj. od 06/01/2022 do 12/01/2022) je srovnán s 28-denním průměrem (4-týdenním průměrem) referenčního roku, tj. s průměrem za období od 16/12/2020 do 12/01/2021. Pokud je průměrný počet pacientů přijatých k hospitalizaci za posledních 7 dní pod 80% 28-denního průměru za minulé období, je zvýrazněný červenou elipsou. Soboty a neděle v záhlaví jsou podbarvené světle červeně, státní svátky tmavě červeně.

Graf 1

Vývoj kumulativního počtu pacientů přijatých k hospitalizaci od počátku roku 2022 zobrazený za sledovaný interval od 13/12/2021 do 12/01/2022 (modrá čára). Vývoj kumulativního počtu pacientů přijatých k hospitalizaci od počátku roku 2021 zobrazený za sledovaný interval od 13/12/2021 do 12/01/2021 (žlutá čára). Oranžová čára zobrazuje kumulativní rozdíl v počtech pacientů přijatých k hospitalizaci od počátku roku do 12/01 daného roku.

Graf 2

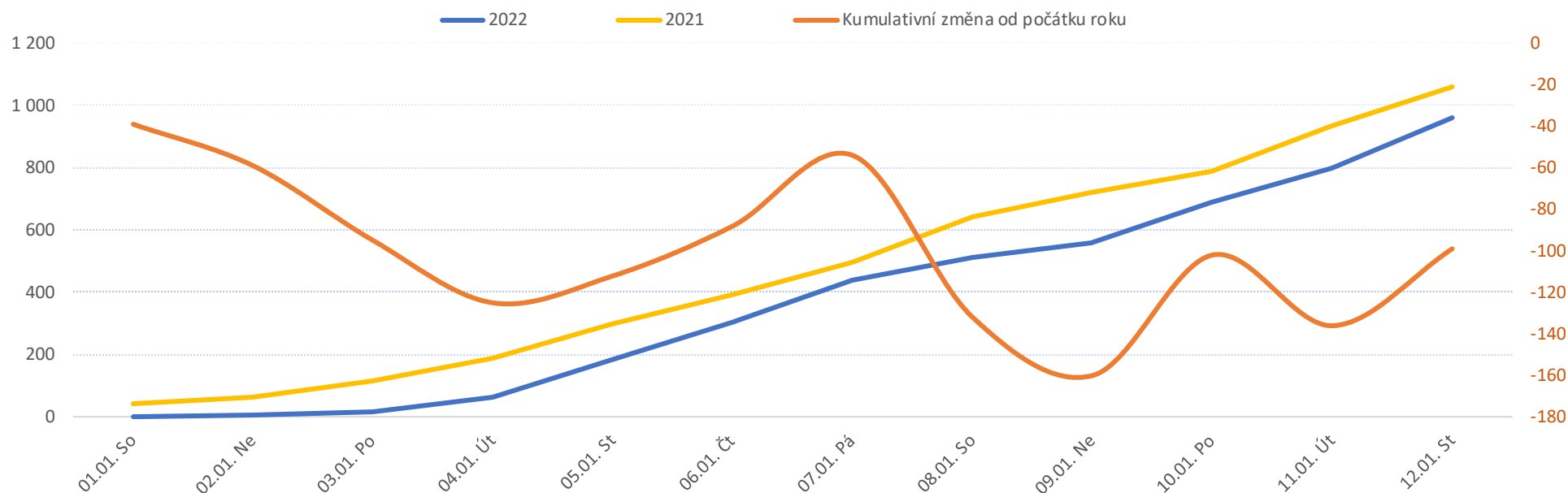
Vývoj denního počtu pacientů přijatých k hospitalizaci za sledovaný interval od 13/12/2021 do 12/01/2022 (modrá plná čára). Vývoj denního počtu pacientů přijatých k hospitalizaci za sledovaný interval od 13/12/2021 do 12/01/2021 (modrá přerušovaná čára). Zelená čára vyznačuje průměrný denní počet pacientů přijatých k hospitalizaci za celý rok 2021.

Legenda k ukazatelům je přiložena na konci reportu

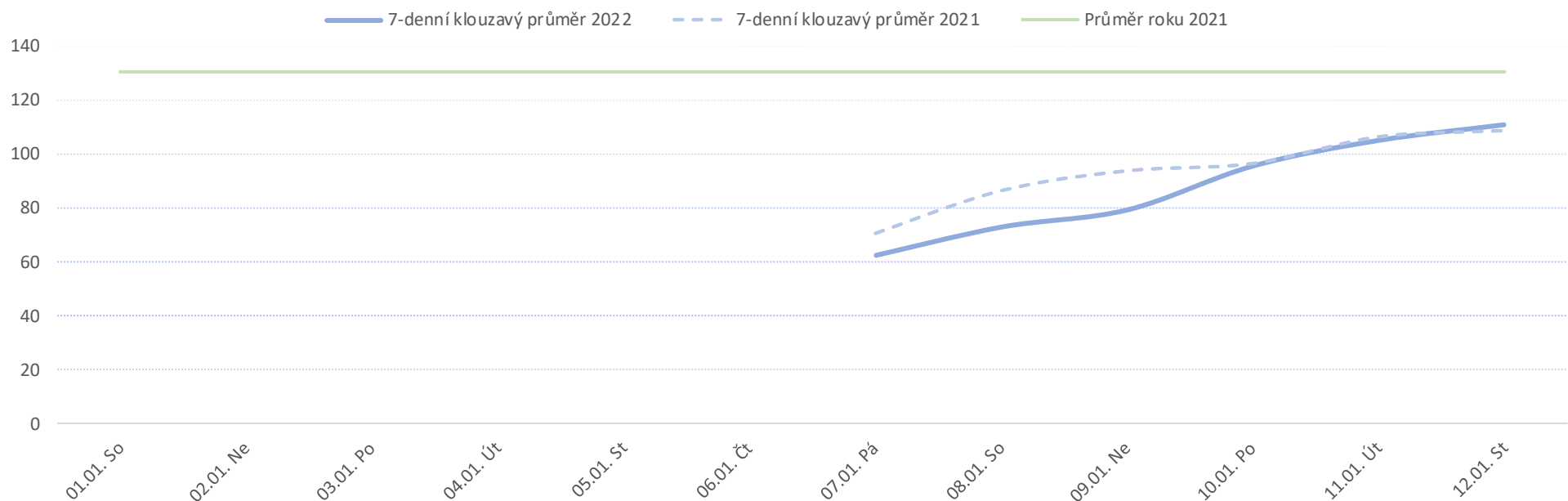
Od počátku roku				Období od 13.12.2021				Posledních 7 dní od 06.01.2022 do 12.01.2022							
2022	2021	2022/2021		2022	2021	2022/2021		Pr7d22/28d21	St 12	Út 11	Po 10	Ne 9	So 8	Pá 7	Čt 6

FNOL CELKEM - bez překladů (kliniky níže vč. překladů)																
	1 222	797	153%		1 222	2 096	58%	34	138%	173	120	140	49	80	148	146
Chirurgické obory																
	611	381	160%		611	964	63%	21	150%	87	61	74	38	45	66	63
04 I. chirurgická klinika	73	87	84%		73	122	60%	1	124%	8	4	10	8	6	6	11
05 II. chirurgická klinika - cévně-transplantační	34	18	189%		34	40	85%	2	220%	7	3	5	1	2	5	5
06 Neurochirurgická klinika	49	24	204%		49	80	61%	2	157%	5	11	7	1	4	5	3
08 Porodnicko-gynekologická klinika	121	78	155%		121	160	76%	3	147%	15	8	10	8	9	13	11
10 Dětská klinika	187	80	234%		187	299	63%	6	150%	21	21	28	9	3	17	21
11 Ortopedická klinika	39	22	177%		39	54	72%	2	191%	7	3	4	1	4	6	6
12 Urologická klinika	49	32	153%		49	65	75%	2	157%	8	4	3	5	6	5	2
13 Otolaryngologická klinika	23	18	128%		23	49	47%	0	117%	3	0	5	3	2	3	1
14 Oční klinika	7	20	35%		7	0	7	0	140%	5	2	0	0	0	0	0
25 Klinika ústní, čelistní a obličejové chirurgie	18	20	90%		18	38	47%	0	118%	3	0	4	0	3	2	3
31 Traumatologická klinika	47	29	162%		47	103	46%	1	121%	7	6	3	1	7	6	4
50 Kardiochirurgická klinika	10	13	77%		10	24	42%	0	129%	4	3	2	1	0	0	0
Interní a komplementární obory																
	611	416	147%		611	1 132	54%	13	127%	86	59	66	11	35	82	83
01 I. interní klinika - kardiologická	167	128	130%		167	289	58%	4	131%	26	19	16	3	8	17	25
02 II. interní klinika gastroenterologie a geriatric	88	62	142%		88	148	59%	3	153%	16	15	7	2	2	16	12
03 III. interní klinika - nefrologická, revmatologická a endokrinní	79	47	168%		79	138	57%	3	150%	14	4	11	2	7	15	6
07 Klinika anesteziologie, resuscitace a intenzivní medicíny	45	17	265%		45	67	67%	1	139%	3	3	7	2	4	3	3
09 Novorozenecké oddělení	77	54	143%		77	117	66%	0	105%	10	0	8	3	6	7	6
16 Klinika plicních nemocí a tuberkulózy	95	54	176%		95	131	73%	3	154%	11	10	12	1	2	11	12
17 Neurologická klinika	37	33	112%		37	88	42%	0	103%	4	5	5	0	2	4	7
18 Klinika psychiatrie	28	11	255%		28	64	44%	0	107%	2	5	4	1	0	3	3
20 Klinika chorob kožních a pohlavních	0	0	0		0	0	0		0	0	0	0	0	0	0	0
21 Onkologická klinika	59	48	123%		59	103	57%	2	135%	5	5	2	3	6	11	13
22 Klinika nukleární medicíny	5	4	125%		5	8	63%	0	200%	1	0	3	0	0	1	0
26 Oddělení rehabilitace	2	1	200%		2	32	6%	-1	26%	0	1	0	0	0	0	1
30 Oddělení geriatric	17	18	94%		17	74	23%	-2	10%	1	1	0	0	0	0	0
32 Hemato-onkologická klinika	23	3	767%		23	43	53%	1	218%	3	2	1	1	3	4	4
59 Oddělení intenzivní péče chirurgických oborů	0	17	0%		0	0	0	-1	0%	0	0	0	0	0	0	0

Vývoj počtu pacientů propuštěných z hospitalizace - kumulativně od počátku roku



Vývoj počtu pacientů propuštěných z hospitalizace po dnech



Legenda

Denní report ukončených hospitalizací čerpá z chorobopisů MEDEA. Na úrovni kliniky obsahuje veškeré konce hospitalizací, včetně hospitalizací přeložených na jiné kliniky. Na úrovni kliniky neobsahuje propuštění z jiných středisek v rámci dané kliniky. Na úrovni FNOL celkem obsahuje pouze externí propuštění, vyloučeny jsou veškeré překlady v rámci FNOL.

Od počátku roku
2022 2021 2022/2021

Kumulativní počet ukončených hospitalizací od 1/1/2022 do 12/01/2022 srovnáván s ukončenými hospitalizacemi od 1/1/2021 do 12/01/2021. Vyčíslen rozdíl obou srovnávaných období absolutně a v procentech, zelenou hodnotou jsou zvýrazněné vyšší počty ukončených hospitalizací v aktuálním období, červenou počty nižší.

Období od 13.12.2021
2022 2021 2022/2021

Kumulativní počet ukončených hospitalizací od 13/12/2021 do 12/01/2022 srovnáván s ukončenými hospitalizacemi od 13/12/2021 do 12/01/2021. Vyčíslen rozdíl obou srovnávaných období absolutně a v procentech, zelenou hodnotou jsou zvýrazněné vyšší počty ukončených hospitalizací v aktuálním období, červeně počty nižší. Pokud jsou počty v aktuálním období pod 80% referenčního období, jsou zvýrazněné červenou elipsou.

Posledních 7 dní od 06.01.2022 do 12.01.2022
Pr7d22/28d21 St 12 Út 11 Po 10 Ne 9 So 8 Pá 7 Čt 6

Počty ukončených hospitalizací za posledních 7 kalendářních dnů po jednotlivých dnech, tzn. za období od 06/01/2022 do 12/01/2022. Ukazatel Pr7d22/28d21 - průměrný počet ukončených hospitalizací za posledních 7 dní (tj. od 06/01/2022 do 12/01/2022) je srovnán s 28-denním průměrem (4-týdenním průměrem) referenčního roku, tj. s průměrem za období od 16/12/2020 do 12/01/2021. Pokud je průměrný počet ukončených hospitalizací za posledních 7 dní pod 80% 28-denního průměru za referenční období, je zvýrazněný červenou elipsou. Soboty a neděle v záhlaví jsou podbarvené světle červeně, státní svátky tmavě červeně.

Graf 1

Vývoj kumulativního počtu ukončených hospitalizací od počátku roku 2022 zobrazený za sledovaný interval od 13/12/2021 do 12/01/2022 (modrá čára). Vývoj kumulativního počtu ukončených hospitalizací od počátku roku 2021 zobrazený za sledovaný interval od 13/12/2021 do 12/01/2021 (žlutá čára). Oranžová čára zobrazuje kumulativní rozdíl v počtech ukončených hospitalizací od počátku roku do 12/01 daného roku.

Graf 2

Vývoj denního počtu ukončených hospitalizací za sledovaný interval od 13/12/2021 do 12/01/2022 (modrá plná čára). Vývoj denního počtu ukončených hospitalizací za sledovaný interval od 13/12/2021 do 12/01/2021 (modrá přerušovaná čára). Zelená čára vyznačuje průměrný denní počet ukončených hospitalizací za celý rok 2021.

Dny hosp. od počátku roku
2022 2021 2022/2021

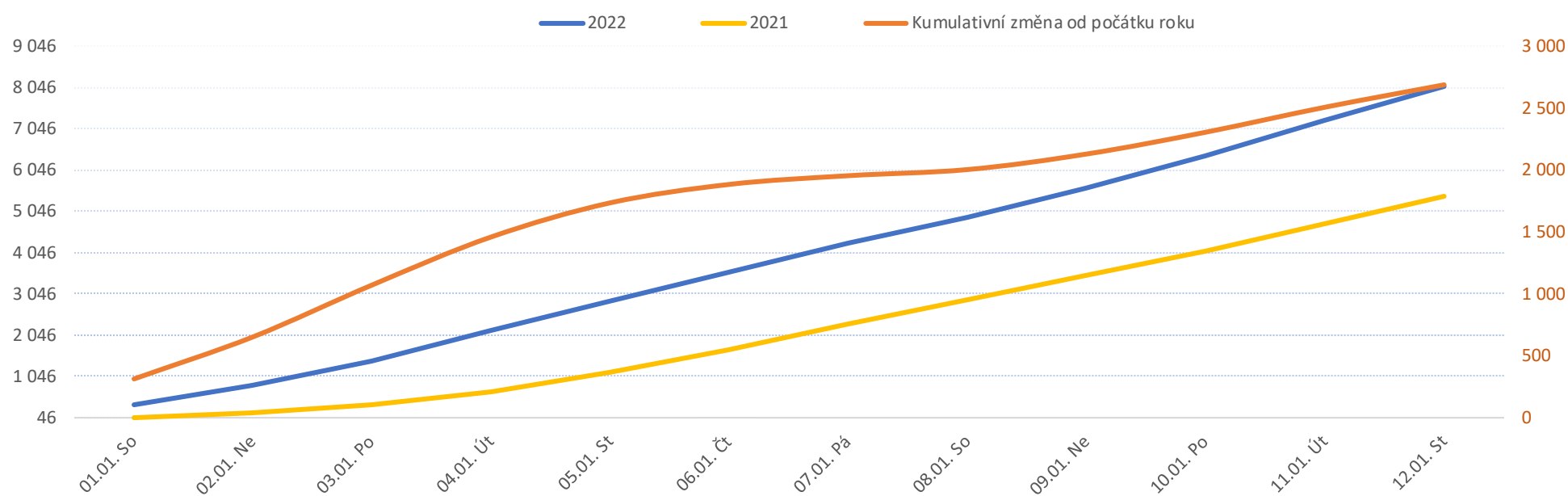
Dny hosp. od 13.12.2021
2022 2021 2022/2021

Počet hospitalizovaných pacientů od 06.01.2022 do 12.01.2022
Pr7d22/28d21 St 12 Út 11 Po 10 Ne 9 So 8 Pá 7 Čt 6

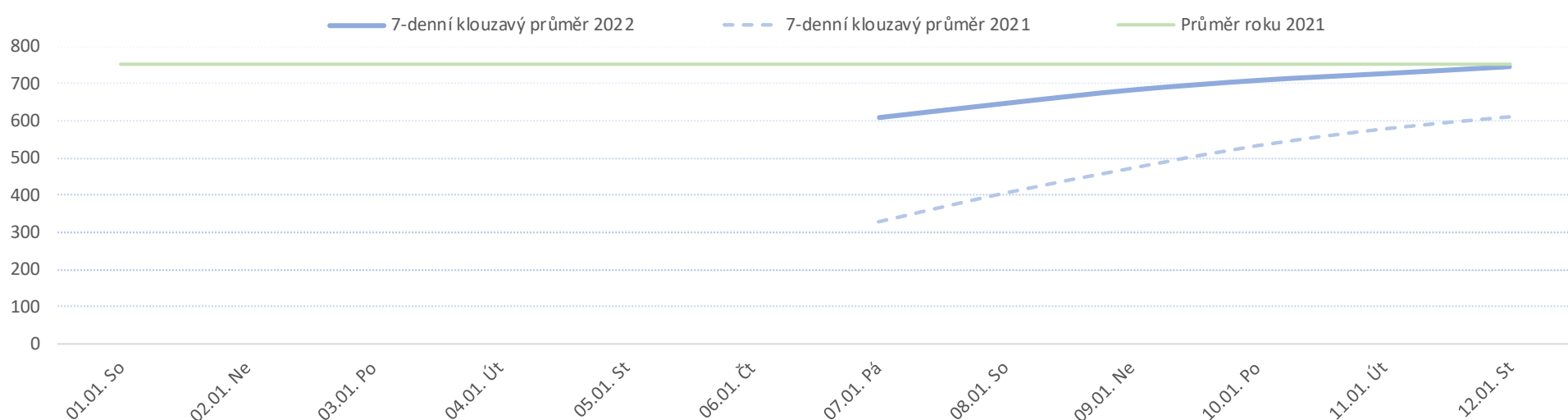
Legenda k ukazatelům je přiložena na konci reportu

FNOL CELKEM	8 086	5 403	1 683	150%	8 086	10 581	-2 495	76%	157	153%	855	842	782	701	646	679	718
Chirurgické obory	3 348	2 279	1 069	147%	3 348	3 993	-645	84%	124	165%	375	359	334	304	256	279	301
04 I. chirurgická klinika	474	517	-43	92%	474	532	-58	89%	12	135%	48	46	41	40	42	45	49
05 II. chirurgická klinika - cévně-transplantační	202	182	20	111%	202	134	68	151%	10	199%	24	24	23	21	16	16	19
06 Neurochirurgická klinika	305	153	152	199%	305	368	-63	83%	14	188%	30	29	31	31	29	31	30
08 Porodnicko-gynekologická klinika	533	329	204	162%	533	622	-89	86%	16	153%	52	52	50	39	34	40	48
10 Dětská klinika	828	386	442	215%	828	1 147	-319	72%	28	161%	90	80	79	84	63	60	57
11 Ortopedická klinika	217	82	135	265%	217	243	-26	89%	12	221%	25	25	24	20	16	18	24
12 Urologická klinika	217	164	53	132%	217	241	-24	90%	8	165%	23	24	20	19	16	20	22
13 Otolaryngologická klinika	106	92	14	115%	106	146	-40	73%	4	157%	15	14	10	11	10	10	11
14 Oční klinika	39	61	-22	64%	39	19	20	205%	2	177%	14	10	6	1	1	1	1
25 Klinika ústní, čelistní a obličejové chirurgie	82	61	21	134%	82	93	-11	88%	3	168%	11	12	8	4	3	6	8
31 Traumatologická klinika	167	114	53	146%	167	289	-122	58%	5	140%	23	22	21	14	6	12	15
50 Kardiochirurgická klinika	178	138	40	129%	178	159	19	112%	11	222%	20	21	21	20	20	20	17
Interní a komplementární obory	4 738	3 124	1 614	152%	4 738	6 588	-1 850	72%	134	145%	480	483	448	397	390	400	417
01 I. interní klinika - kardiologická	479	436	43	110%	479	831	-352	58%	2	104%	41	49	45	42	37	38	37
02 II. interní klinika gastroenterologie a geriatry	531	358	173	148%	531	738	-207	72%	13	140%	45	51	51	46	43	43	51
03 III. interní klinika - nefrologická, revmatologická a endokrinní	492	202	290	244%	492	617	-125	80%	22	190%	49	53	51	40	41	40	47
07 Klinika anesteziologie, resuscitace a intenzivní medicíny	234	192	42	122%	234	416	-182	56%	0	98%	16	16	16	20	22	22	20
09 Novorozenecké oddělení	410	253	157	162%	410	554	-144	74%	6	125%	38	39	31	27	27	30	31
16 Klinika plicních nemocí a tuberkulózy	552	291	261	190%	552	728	-176	76%	16	151%	51	52	49	47	43	45	45
17 Neurologická klinika	328	253	75	130%	328	437	-109	75%	10	147%	37	34	33	30	28	27	29
18 Klinika psychiatrie	581	312	269	186%	581	590	-9	98%	27	195%	56	53	54	55	56	54	54
20 Klinika chorob kožních a pohlavních	30	13	17	231%	30	0	30		4	923%	13	11	6	0	0	0	0
21 Onkologická klinika	362	203	159	178%	362	521	-159	69%	11	150%	35	35	31	26	28	33	37
22 Klinika nukleární medicíny	38	67	-29	57%	38	33	5	115%	1	146%	6	4	4	4	4	4	5
26 Oddělení rehabilitace	229	172	57	133%	229	221	8	104%	15	231%	34	33	30	22	22	22	21
30 Oddělení geriatry	206	208	-2	99%	206	532	-326	39%	-2	92%	30	27	23	17	17	17	14
32 Hemato-onkologická klinika	266	93	173	286%	266	370	-104	72%	11	186%	29	26	24	21	22	25	26
59 Oddělení intenzivní péče chirurgických oborů	0	71	-71	0%	0	0	0		-3	0%	0	0	0	0	0	0	0

Vývoj počtu dní hospitalizací za vybrané období kumulativně od začátku roku



Vývoj počtu hospitalizovaných pacientů za vybrané období



Legenda

Denní report počtu hospitalizovaných pacientů čerpá z Medea. Za daný den jsou hospitalizováni všichni pacienti doposud přijatí k hospitalizaci, ale prozatím nepropuštěni. Pacienti propuštěni v daném dni již nejsou k tomuto dni reportováni jako hospitalizováni. Musí platit, že počet hospitalizovaných pacientů k předchozímu dni povýšený o přijetí k hospitalizaci v aktuálním dni a ponížený o ukončené hospitalizace v aktuálním dni dává počet hospitalizovaných pacientů v aktuálním dni. Report obsahuje veškeré hospitalizace, včetně doprovodů.

Dny hosp. od počátku roku
2022 2021 2022/2021

Kumulativní počet dnů hospitalizace od 1/1/2022 do 12/01/2022 srovnáván s počtem dnů hospitalizace od 1/1/2021 do 12/01/2021. Vyčíslen rozdíl obou srovnávaných období absolutně a v procentech, zelenou hodnotou jsou zvýrazněné vyšší počty dnů hospitalizace v aktuálním období, červenou počty nižší.

Dny hosp. od 13.12.2021
2022 2021 2022/2021

Kumulativní počet dnů hospitalizace od 13/12/2021 do 12/01/2022 srovnáván s počtem dnů hospitalizace od 13/12/2021 do 12/01/2021. Vyčíslen rozdíl obou srovnávaných období absolutně a v procentech, zelenou hodnotou jsou zvýrazněné vyšší počty dnů hospitalizace v aktuálním období, červeně počty nižší. Pokud jsou počty v aktuálním období pod 80% referenčního období, jsou zvýrazněné červenou elipsou.

Počet hospitalizovaných pacientů od 06.01.2022 do 12.01.2022
Pr7d22/28d21 St 12 Út 11 Po 10 Ne 9 So 8 Pá 7 Čt 6

Počty hospitalizovaných pacientů za posledních 7 kalendářních dnů po jednotlivých dnech, tzn. za období od 06/01/2022 do 12/01/2022. Ukazatel Pr7d22/28d21 - průměrný počet hospitalizovaných pacientů za posledních 7 dní (tj. od 06/01/2022 do 12/01/2022) je srovnán s 28-denním průměrem (4-týdenním průměrem) minulého roku, tj. s průměrem za období od 16/12/2020 do 12/01/2021. Pokud je průměrný počet hospitalizovaných pacientů za posledních 7 dní pod 80% 28-denního průměru za referenční období, je zvýrazněný červenou elipsou. Soboty a neděle v záhlaví jsou podbarvené světle červeně, státní svátky tmavě červeně.

Graf 1

Vývoj kumulativního počtu dnů hospitalizace od počátku roku 2022 zobrazený za sledovaný interval od 13/12/2021 do 12/01/2022 (modrá čára). Vývoj kumulativního počtu dnů hospitalizace od počátku roku 2021 zobrazený za sledovaný interval od 13/12/2021 do 12/01/2021 (žlutá čára). Oranžová čára zobrazuje kumulativní rozdíl v počtech dnů hospitalizace od počátku roku do 12/01 daného roku.

Graf 2

Vývoj denního počtu hospitalizovaných pacientů za sledovaný interval od 13/12/2021 do 12/01/2022 (modrá plná čára). Vývoj denního počtu hospitalizovaných pacientů za sledovaný interval od 13/12/2021 do 12/01/2021 (modrá přerušovaná čára). Zelená čára vyznačuje průměrný denní počet hospitalizovaných pacientů za celý rok 2021.

Legenda

Denní report hospitalizovaných pacientů a lůžkové fondu čerpá z chorobopisů z Medea (počty hospitalizovaných pacientů) a z oficiálních měsíčních statistik lůžkového fondu (paní Čapková). Aktuální hospitalizace tudíž poměříme k počtům lůžek minulého měsíce. Sledujeme zvlášť lůžka standradní, zvlášť JIP, NIP/DIOP a LDN.

Aktuální
počet lůžek

Aktuální počet lůžek je čerpán z oficiálních měsíčních statistik (paní Čapková). Jde o potenciální kapacitu, nikoliv aktuálně skutečnou disponibilní.

Obložnost						
St 12	2021FY	St/2021FY	Út 11	Po 10	Ne 9	So 8
					Pá 7	Čt 6

Obložnost za posledních 7 kalendářních dnů po jednotlivých dnech, tzn. za období od 06/01/2022 do 12/01/2022. Obložnost v poslední reportovaný den (tj. v středa 12/01/2022) je srovnána s průměrnou obložností celého referenčního roku 2021. Vyčíslen rozdíl obou srovnávaných období v procentech

Hosp. pacienti od 06.01.2022 do 12.01.2022						
St 12	Út 11	Po 10	Ne 9	So 8	Pá 7	Čt 6

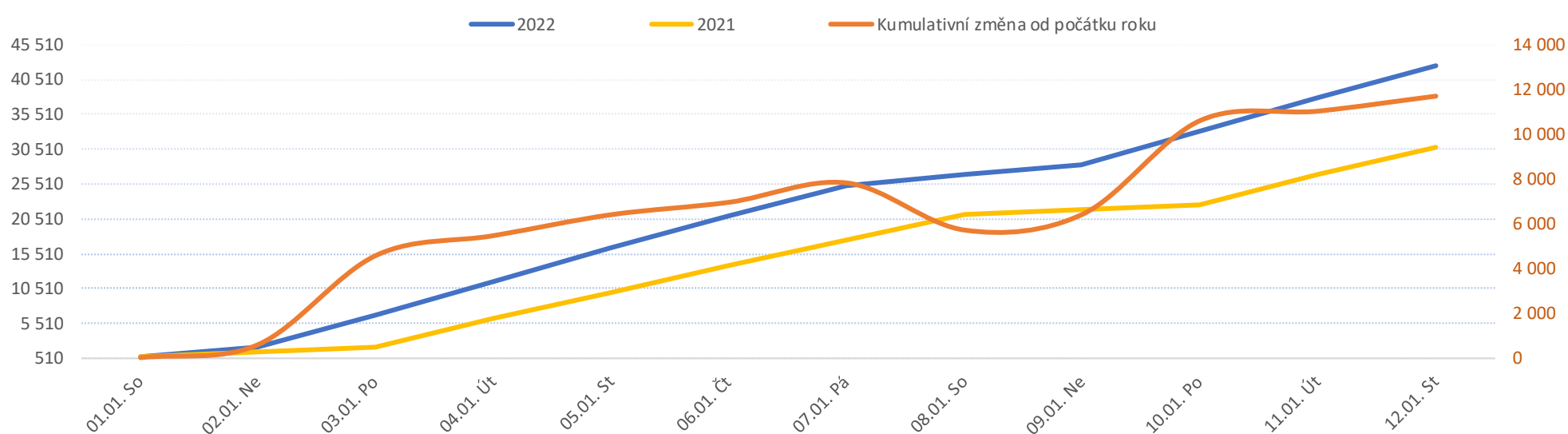
Počty hospitalizovaných pacientů za posledních 7 kalendářních dnů po jednotlivých dnech, tzn. za období od 06/01/2022 do 12/01/2022

Legenda k ukazatelům je přiložena na konci reportu

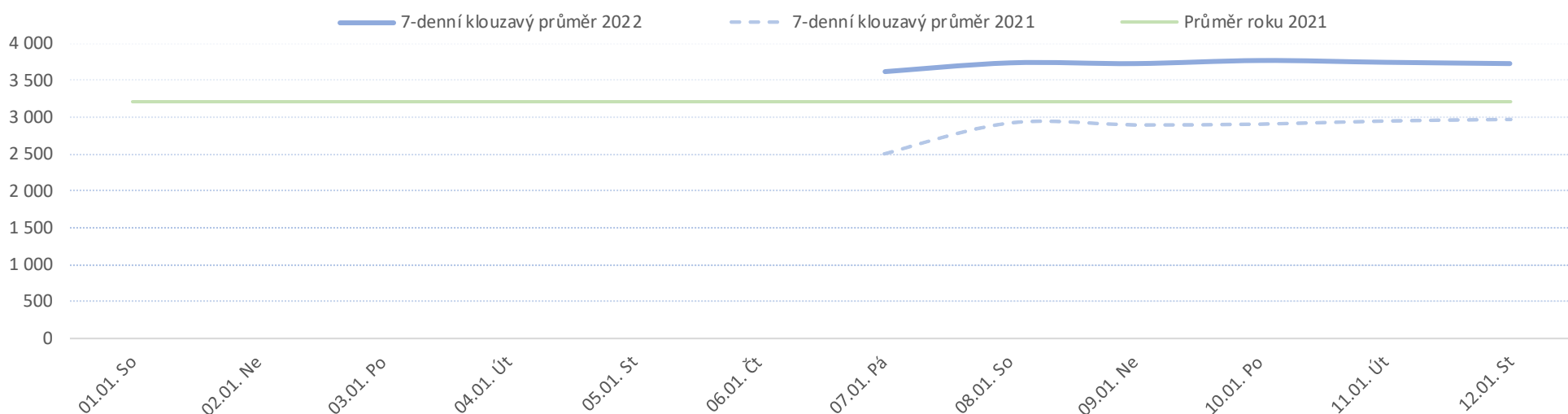
Od počátku roku			Období od 13.12.2021			Posledních 7 dní od 06.01.2022 do 12.01.2022							
2022	2021	2022/2021	2022	2021	2022/2021	Pr7d22/28d21	St 12	Út 11	Po 10	Ne 9	So 8	Pá 7	Čt 6

FNOL CELKEM	42 146	30 753	11 393	137%	42 146	51 114	-8 968	82%	811	134%	4 630	4 688	4 860	1 385	1 467	4 425	4 426
01 I. interní klinika - kardiologická	721	630	91	114%	721	990	-269	73%	8	115%	83	115	85	4	6	64	81
02 II. interní klinika gastroenterologie a geriatric	1 313	1 111	202	118%	1 313	1 450	-137	91%	38	145%	161	164	182	3	5	161	191
03 III. interní klinika - nefrologická, revmatologická a endokrinní	1 756	1 465	291	120%	1 756	1 834	-78	96%	43	139%	238	220	196	6	12	194	207
04 I. chirurgická klinika	826	625	201	132%	826	883	-57	94%	20	140%	125	106	88	16	10	79	71
05 II. chirurgická klinika - cévně-transplantační	424	252	172	168%	424	392	32	108%	16	173%	56	47	48	5	1	46	55
06 Neurochirurgická klinika	432	414	18	104%	432	480	-48	90%	8	128%	47	48	76	2	2	38	50
07 Klinika anesteziologie, resuscitace a intenzivní medicíny	825	608	217	136%	825	800	25	103%	25	154%	115	102	112	1	5	92	78
08 Porodnicko-gynekologická klinika	1 352	1 251	101	108%	1 352	1 613	-261	84%	18	119%	150	145	173	16	17	153	139
09 Novorozenecké oddělení	95	102	-7	93%	95	107	-12	89%	0	98%	10	4	12	0	0	10	13
10 Dětská klinika	1 689	1 386	303	122%	1 689	2 093	-404	81%	28	124%	198	182	194	36	36	171	199
11 Ortopedická klinika	1 420	1 126	294	126%	1 420	1 521	-101	93%	39	144%	173	143	213	6	5	175	180
12 Urologická klinika	1 297	1 045	252	124%	1 297	1 232	65	105%	44	158%	158	169	172	2	2	155	177
13 Otolaryngologická klinika	1 555	1 019	536	153%	1 555	1 649	-94	94%	39	143%	150	194	194	33	32	125	175
14 Oční klinika	1 486	1 179	307	126%	1 486	1 455	31	102%	49	156%	158	189	202	21	26	180	180
15 Oddělení alergologie a kl. imun.	831	683	148	122%	831	871	-40	95%	24	146%	111	124	99	0	0	86	107
16 Klinika plicních nemocí a tuberkulózy	1 346	1 226	120	110%	1 346	1 435	-89	94%	35	139%	184	150	187	2	0	164	180
17 Neurologická klinika	768	785	-17	98%	768	791	-23	97%	12	122%	73	141	77	0	0	77	94
18 Klinika psychiatrie	745	642	103	116%	745	856	-111	87%	15	130%	100	87	85	7	5	94	76
19 Klinika pracovního lékařství	8 882	2 666	6 216	333%	8 882	11 166	-2 284	80%	342	173%	786	810	730	727	790	1 014	840
20 Klinika chorob kožních a pohlavních	1 281	1 090	191	118%	1 281	1 392	-111	92%	32	138%	132	188	216	0	0	138	125
21 Onkologická klinika	2 359	1 934	425	122%	2 359	2 975	-616	79%	45	127%	333	278	341	0	1	240	280
22 Klinika nukleární medicíny	97	87	10	111%	97	70	27	139%	4	181%	6	19	7	0	0	20	18
24 Klinika zubního lékařství	0	0	0	0%	0	0	0	0%	0	0%	0	0	0	0	0	0	0
25 Klinika ústní, čelistní a obličejové chirurgie	1 319	1 239	80	106%	1 319	2 314	-995	57%	-9	92%	111	137	144	79	80	133	103
26 Oddělení rehabilitace	1 777	1 570	207	113%	1 777	2 131	-354	83%	23	119%	191	214	237	2	3	178	207
27 Klinika tělovýchovného lékařství a kardiovaskulární rehabilitace	325	163	162	199%	325	318	7	102%	13	180%	57	38	29	0	0	36	40
28 Ústav lékařské genetiky	7	10	-3	70%	7	5	2	140%	0	160%	4	0	0	0	0	0	2
29 Oddělení plastické a estetické chirurgie	413	411	2	100%	413	495	-82	83%	6	119%	56	59	43	0	0	38	54
30 Oddělení geriatric	80	54	26	148%	80	68	12	118%	3	163%	10	7	10	0	0	6	14
31 Traumatologická klinika	524	360	164	146%	524	718	-194	73%	10	126%	79	55	66	0	0	63	63
32 Hemato-onkologická klinika	914	694	220	132%	914	898	16	102%	30	156%	123	124	112	4	4	91	127
33 Oddělení klinické biochemie	49	42	7	117%	49	61	-12	80%	1	130%	5	4	9	0	0	3	9
34 Radiologická klinika	0	1	-1	0%	0	1	-1	0%	0	0%	0	0	0	0	0	0	0
35 Transfuzní oddělení	9	76	-67	12%	9	13	-4	69%	-2	27%	0	3	1	0	0	0	2
36 Oddělení klinické logopedie	25	31	-6	81%	25	44	-19	57%	0	85%	5	3	5	0	0	0	1
39 Oddělení klinické psychologie	140	118	22	119%	140	260	-120	54%	1	105%	13	19	23	0	0	19	17
43 Ústav farmakologie	7	8	-1	88%	7	11	-4	64%	0	118%	1	0	2	0	0	0	2
48 Lékárna	1	0	1	0%	1	0	1	0%	0	0%	0	0	0	0	0	0	0
50 Kardiochirurgická klinika	220	218	2	101%	220	313	-93	70%	3	115%	28	37	21	8	4	20	26
57 Nutriční ambulance	63	53	10	119%	63	75	-12	84%	1	113%	10	0	12	0	0	0	10
60 Oddělení urgentního příjmu	4 662	4 313	349	108%	4 662	7 215	-2 553	65%	-35	91%	367	348	442	405	421	354	211
90 HTS	111	66	45	168%	111	119	-8	93%	6	187%	23	15	15	0	0	8	22

Vývoj počtu ambulantních vyšetření za vybrané období kumulativně od začátku roku



Vývoj denního počtu vyšetření za vybrané období



Legenda

Denní report počtu ambulantních vyšetření obsahuje všechny ambulantně ošetřená rodná čísla v daný den na konkrétním středisku.

Od počátku roku
2022 2021 2022/2021

Kumulativní počet ambulantně vyšetřených pacientů od 1/1/2022 do 12/01/2022 srovnáván s počtem ambulantně vyšetřených pacientů od 1/1/2021 do 12/01/2021. Vyčíslen rozdíl obou srovnávaných období absolutně a v procentech, zelenou hodnotou jsou zvýrazněné vyšší počty ambulantně vyšetřených pacientů v aktuálním období, červenou počty nižší.

Období od 13.12.2021
2022 2021 2022/2021

Kumulativní počet ambulantně vyšetřených pacientů od 13/12/2021 do 12/01/2022 srovnáván s počtem ambulantně vyšetřených pacientů od 13/12/2021 do 12/01/2021. Vyčíslen rozdíl obou srovnávaných období absolutně a v procentech, zelenou hodnotou jsou zvýrazněné vyšší počty ambulantně vyšetřených pacientů v aktuálním období, červeně počty nižší. Pokud jsou počty v aktuálním období pod 80% referenčního období, jsou zvýrazněné červenou elipsou.

Posledních 7 dní od 06.01.2022 do 12.01.2022
Pr7d22/28d21 St 12 Út 11 Po 10 Ne 9 So 8 Pá 7 Čt 6

Počty ambulantně vyšetřených pacientů za posledních 7 kalendářních dnů po jednotlivých dnech, tzn. za období od 06/01/2022 do 12/01/2022. Ukazatel Pr7d22/28d21 - průměrný počet ambulantně vyšetřených pacientů za posledních 7 dní (tj. od 06/01/2022 do 12/01/2022) je srovnán s 28-denním průměrem (4-týdenním průměrem) referenčního roku, tj. s průměrem za období od 16/12/2020 do 12/01/2021. Pokud je průměrný počet ambulantně vyšetřených pacientů za posledních 7 dní pod 80% 28-denního průměru za referenční období, je zvýrazněný červenou elipsou. Soboty a neděle v záhlaví jsou podbarvené světle červeně, státní svátky tmavě červeně.

Graf 1

Vývoj kumulativního počtu ambulantně vyšetřených pacientů od počátku roku 2022 zobrazený za sledovaný interval od 13/12/2021 do 12/01/2022 (modrá čára). Vývoj kumulativního počtu ambulantně vyšetřených pacientů od počátku roku 2021 zobrazený za sledovaný interval od 13/12/2021 do 12/01/2021 (žlutá čára). Oranžová čára zobrazuje kumulativní rozdíl v počtech ambulantně vyšetřených pacientů od počátku roku do 12/01 daného roku.

Graf 2

Vývoj denního počtu ambulantně vyšetřených pacientů za sledovaný interval od 13/12/2021 do 12/01/2022 (modrá plná čára). Vývoj denního počtu ambulantně vyšetřených pacientů za sledovaný interval od 13/12/2021 do 12/01/2021 (modrá přerušovaná čára). Zelená čára vyznačuje průměrný denní počet ambulantně vyšetřených pacientů za celý rok 2021.



Vývoj počtu operací evidovaných v MEDIX v aktuálním roce k datu 12/01/2022

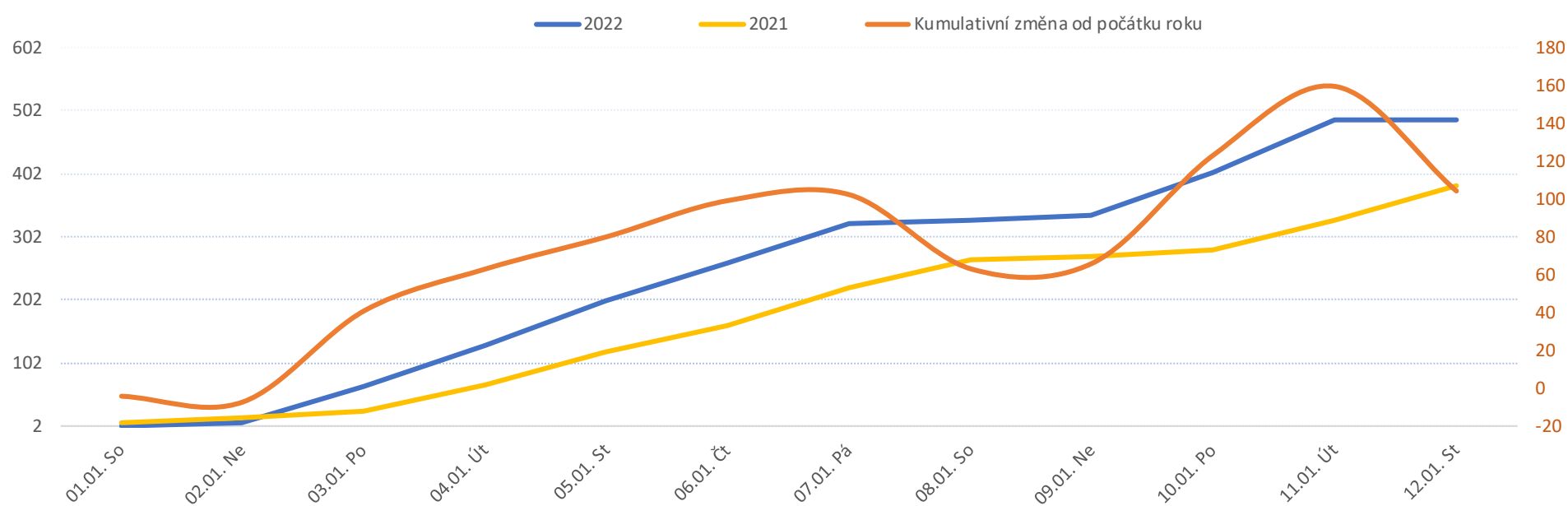
Legenda k ukazatelům je přiložena na konci reportu

	Od počátku roku				Období od 13.12.2021				Posledních 7 dní od 06.01.2022 do 12.01.2022							
	2022	2021	2022/2021		2022	2021	2022/2021		Pr7d22/28d21	St 12	Út 11	Po 10	Ne 9	So 8	Pá 7	Čt 6

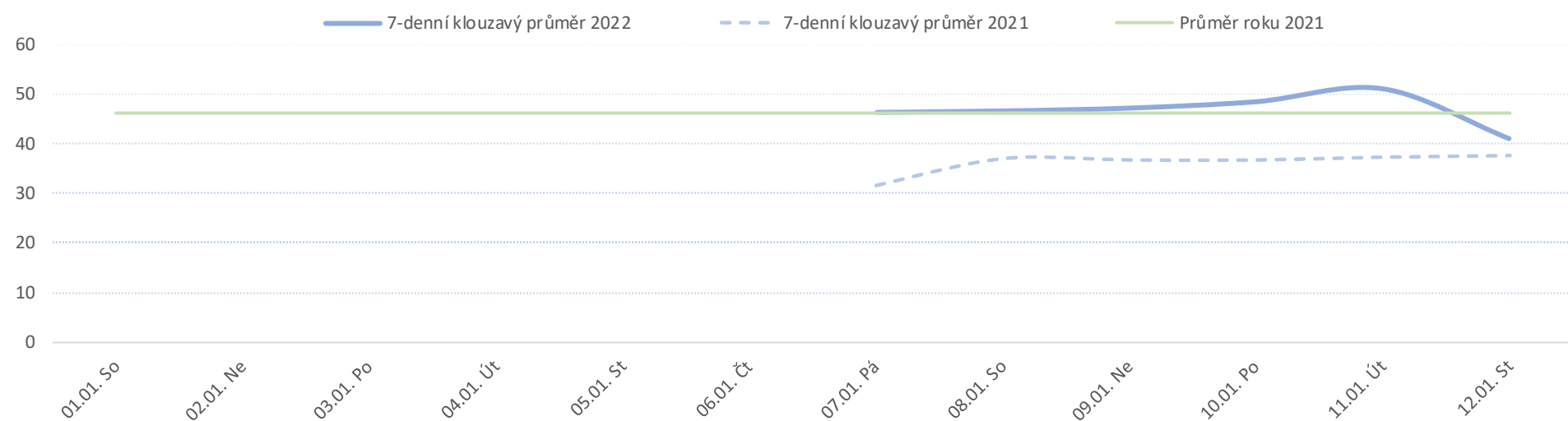
FNOL CELKEM	487	383	104	127%	487	589	-102	83%	8	125%	0	83	67	9	5	62	60
01 I. interní klinika - kardiologická	23	0	23	0%	23	17	6	135%	1	306%	0	3	2	0	0	2	6
04 I. chirurgická klinika	72	61	11	118%	72	101	-29	71%	-1	91%	0	10	6	1	2	10	6
05 II. chirurgická klinika - cévně-transplantační	30	28	2	107%	30	32	-2	94%	1	133%	0	5	5	0	1	6	1
06 Neurochirurgická klinika	52	44	8	118%	52	68	-16	76%	1	117%	0	8	7	2	1	8	5
07 Klinika anesteziologie, resuscitace a intenzivní medicíny	0	0	0	0%	0	0	0	0%	0	0%	0	0	0	0	0	0	0
08 Porodnicko-gynekologická klinika	57	54	3	106%	57	70	-13	81%	0	101%	0	10	8	0	0	5	7
10 Dětská klinika	3	3	0	100%	3	8	-5	38%	0	0%	0	0	0	0	0	0	0

11	Ortopedická klinika	66	43	23	153%	66	65	1	102%	2	144%	0	14	5	2	0	4	11
12	Urologická klinika	55	38	17	145%	55	44	11	125%	2	182%	0	13	9	0	0	10	3
13	Otolaryngologická klinika	34	36	-2	94%	34	55	-21	62%	1	120%	0	4	10	0	0	7	5
14	Oční klinika	3	7	-4	43%	3	5	-2	60%	0	0%	0	0	0	0	0	0	0
21	Onkologická klinika	0	0	0	0%	0	4	-4	0%	0	0%	0	0	0	0	0	0	0
25	Klinika ústní, čelistní a obličejové chirurgie	10	7	3	143%	10	10	0	100%	0	165%	0	4	1	0	0	0	2
29	Oddělení plastické a estetické chirurgie	12	8	4	150%	12	8	4	150%	1	225%	0	0	5	0	0	1	3
31	Traumatologická klinika	49	30	19	163%	49	82	-33	60%	1	122%	0	8	6	3	1	6	8
34	Radiologická klinika	2	0	2	0%	2	2	0	100%	0	200%	0	1	0	0	0	0	0
47	Centrální operační sály	0	7	-7	0%	0	4	-4	0%	0	0%	0	0	0	0	0	0	0
50	Kardiochirurgická klinika	19	17	2	112%	19	14	5	136%	1	179%	0	3	3	1	0	3	3

Vývoj počtu operací evidovaných v MEDIX za vybrané období kumulativně



Vývoj denního počtu operací evidovaných v MEDIX za vybrané období



Legenda

Denní report počtu operací obsahuje všechny uvedeným oddělením prováděné operace v daný den na sálech, které jsou evidované v MEDIX. Nejsou zde evidované operační sály 1. IK, 2.IK, plicní a RTG.

Od počátku roku
2022 2021 2022/2021
Kumulativní počet operací od 1/1/2022 do 12/01/2022 srovnáván s počtem operací od 1/1/2021 do 12/01/2021. Vyčíslen rozdíl obou srovnávaných období absolutně a v procentech, zelenou hodnotou jsou zvýrazněné vyšší počty operací v aktuálním období, červenou počty nižší.

Období od 13.12.2021
2022 2021 2022/2021
Kumulativní počet operací od 13/12/2021 do 12/01/2022 srovnáván s počtem operací od 13/12/2021 do 12/01/2021. Vyčíslen rozdíl obou srovnávaných období absolutně a v procentech, zelenou hodnotou jsou zvýrazněné vyšší počty operací v aktuálním období, červeně počty nižší. Pokud jsou počty v aktuálním období pod 80% referenčního období, jsou zvýrazněné červenou elipsou.

Posledních 7 dní od 06.01.2022 do 12.01.2022
Pr7d22/28d21 St 12 Út 11 Po 10 Ne 9 So 8 Pá 7 Čt 6
Počty operací za posledních 7 kalendářních dnů po jednotlivých dnech, tzn. za období od 06/01/2022 do 12/01/2022. Ukazatel Pr7d22/28d21 - průměrný počet operací za posledních 7 dní (tj. od 06/01/2022 do 12/01/2022) je srovnán s 28-denním průměrem (4-týdenním průměrem) referenčního roku, tj. s průměrem za období od 16/12/2020 do 12/01/2021. Pokud je průměrný počet operací za posledních 7 dní pod 80% 28-denního průměru za referenční období, je zvýrazněný červenou elipsou. Soboty a neděle v záhlaví jsou podbarvené světle červeně, státní svátky tmavě červeně.

Graf 1
Vývoj kumulativního počtu operací od počátku roku 2022 zobrazený za sledovaný interval od 13/12/2021 do 12/01/2022 (modrá čára). Vývoj kumulativního počtu operací od počátku roku 2021 zobrazený za sledovaný interval od 13/12/2021 do 12/01/2021 (žlutá čára). Oranžová čára zobrazuje kumulativní rozdíl v počtech operací od počátku roku do 12/01 daného roku.

Graf 2
Vývoj denního počtu operací za sledovaný interval od 13/12/2021 do 12/01/2022 (modrá plná čára). Vývoj denního počtu operací za sledovaný interval od 13/12/2021 do 12/01/2021 (modrá přerušovaná čára). Zelená čára vyznačuje průměrný denní počet operací za celý rok 2021.

