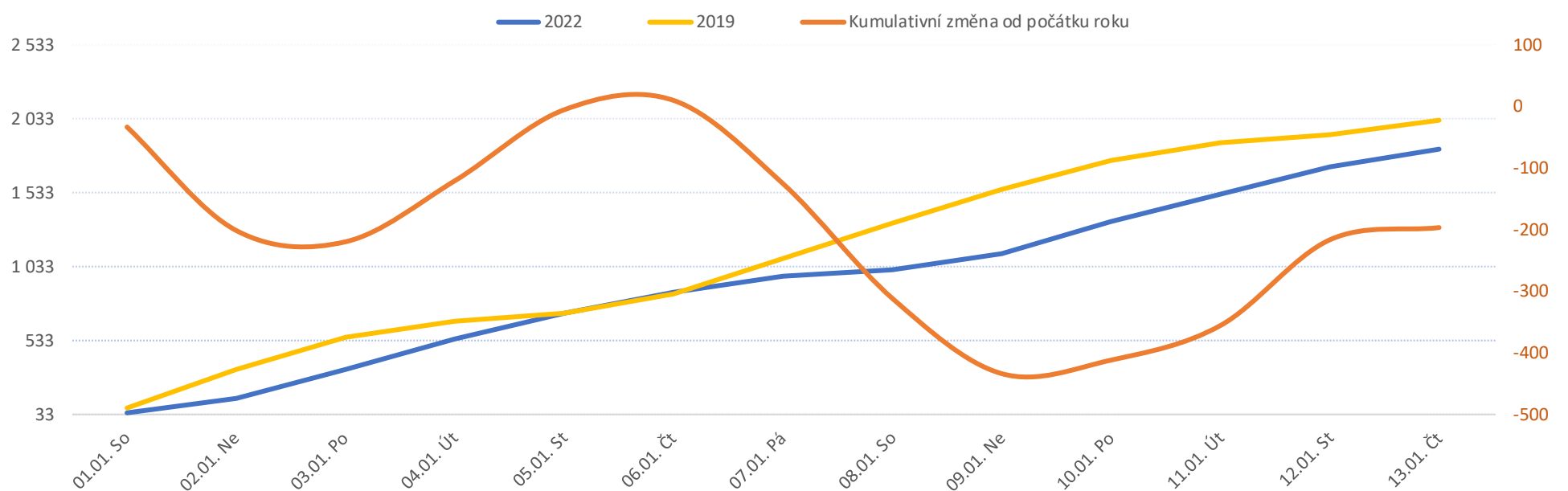


Legenda k ukazatelům je přiložena na konci reportu

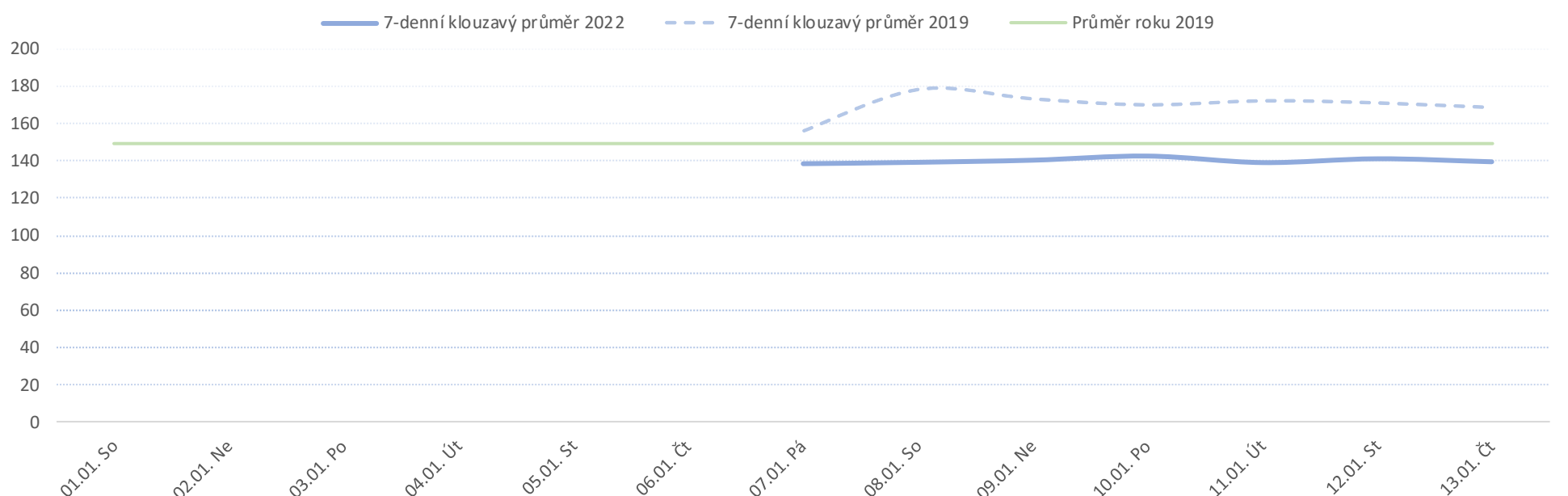
Od počátku roku			Období od 01.01.2022			Posledních 7 dní od 07.01.2022 do 13.01.2022							
2022	2019	2022/2019	2022	2019	2022/2019	Pr7d22/28d19	Čt 13	St 12	Út 11	Po 10	Ne 9	So 8	Pá 7

FNOL CELKEM - příjmy bez překladů (kliniky níže vč. překladů)																	
	1 831	2 027	-196	90%	1 831	2 027	-196	90%	67	192%	127	186	180	221	104	47	109
Chirurgické obory	931	1 042	-111	89%	931	1 042	-111	89%	37	199%	73	106	87	108	80	19	46
04 I. chirurgická klinika	113	144	-31	78%	113	144	-31	78%	2	144%	11	10	9	11	6	3	2
05 II. chirurgická klinika - cévně-transplantační	62	57	5	109%	62	57	5	109%	3	232%	5	7	4	7	6	2	2
06 Neurochirurgická klinika	72	58	14	124%	72	58	14	124%	3	262%	5	6	9	7	3	2	6
08 Porodnicko-gynekologická klinika	152	146	6	104%	152	146	6	104%	6	214%	11	15	10	21	13	3	5
10 Dětská klinika	246	288	-42	85%	246	288	-42	85%	11	203%	14	31	22	23	30	6	20
11 Ortopedická klinika	66	105	-39	63%	66	105	-39	63%	1	118%	5	7	4	8	5	2	0
12 Urologická klinika	72	73	-1	99%	72	73	-1	99%	3	219%	8	7	8	4	8	2	3
13 Otolaryngologická klinika	42	61	-19	69%	42	61	-19	69%	1	164%	4	4	4	5	4	2	2
14 Oční klinika	21	33	-12	64%	21	33	-12	64%	2	255%	1	9	6	5	0	0	0
25 Klinika ústní, čelistní a obličejové chirurgie	30	29	1	103%	30	29	1	103%	2	248%	3	2	4	8	1	0	0
31 Traumatologická klinika	70	81	-11	86%	70	81	-11	86%	3	207%	4	8	7	10	9	1	3
50 Kardiochirurgická klinika	30	30	0	100%	30	30	0	100%	1	227%	4	3	3	3	1	0	3
Interní a komplementární obory	900	985	-85	91%	900	985	-85	91%	30	185%	54	80	93	113	24	28	63
01 I. interní klinika - kardiologická	199	197	2	101%	199	197	2	101%	8	219%	15	18	23	19	8	7	18
02 II. interní klinika gastroenterologie a geriatry	112	96	16	117%	112	96	16	117%	5	242%	6	10	15	12	5	2	8
03 III. interní klinika - nefrologická, revmatologická a endokrinní	117	104	13	113%	117	104	13	113%	6	250%	10	10	6	22	1	8	8
07 Klinika anesteziologie, resuscitace a intenzivní medicíny	49	14	35	350%	49	14	35	350%	3	629%	4	3	3	3	0	4	5
09 Novorozenecké oddělení	90	87	3	103%	90	87	3	103%	4	216%	6	9	8	12	3	3	6
16 Klinika plicních nemocí a tuberkulózy	116	140	-24	83%	116	140	-24	83%	3	169%	6	10	13	14	5	0	11
17 Neurologická klinika	62	100	-38	62%	62	100	-38	62%	1	124%	3	7	6	8	2	3	2
18 Klinika psychiatrie	61	62	-1	98%	61	62	-1	98%	1	123%	2	5	4	3	0	2	3
20 Klinika chorob kožních a pohlavních	14	25	-11	56%	14	25	-11	56%	1	224%	1	2	5	6	0	0	0
21 Onkologická klinika	84	102	-18	82%	84	102	-18	82%	2	149%	8	5	9	7	1	1	7
22 Klinika nukleární medicíny	11	9	2	122%	11	9	2	122%	1	267%	0	3	0	3	0	0	0
26 Oddělení rehabilitace	39	41	-2	95%	39	41	-2	95%	1	166%	3	1	4	8	0	0	1
30 Oddělení geriatry	36	30	6	120%	36	30	6	120%	2	267%	2	4	5	6	0	0	3
32 Hemato-onkologická klinika	39	47	-8	83%	39	47	-8	83%	1	162%	2	6	4	4	0	0	3
59 Oddělení intenzivní péče chirurgických oborů	0	44	-44	0%	0	44	-44	0%	-2	0%	0	0	0	0	0	0	0

Vývoj počtu pacientů přijatých k hospitalizaci - kumulativně od počátku roku



Vývoj počtu pacientů přijatých k hospitalizaci po dnech



Legenda

Denní report počtu pacientů přijatých k hospitalizaci čerpá z chorobopisů MEDEA. Na úrovni kliniky obsahuje veškeré začátky hospitalizací, včetně hospitalizací přeložených z jiných klinik. Na úrovni kliniky neobsahuje příjmy z jiných středisek v rámci dané kliniky. Na úrovni FNOL celkem obsahuje pouze externí příjmy, vyloučeny jsou veškeré překlady v rámci FNOL.

Od počátku roku 2022 2019 2022/2021	Kumulativní počet pacientů přijatých k hospitalizaci od 1/1/2022 do 13/01/2022 srovnáván s počtem pacientů přijatých k hospitalizaci od 1/1/2019 do 13/01/2019. Vyčíslen rozdíl obou srovnávaných období absolutně a v procentech, zelenou hodnotou jsou zvýrazněné vyšší počty přijatých pacientů k hospitalizaci v aktuálním období, červenou počty nižší.
--	--

Období od 01.01.2022 2022 2019 2022/2021	Kumulativní počet pacientů přijatých k hospitalizaci od 01/01/2022 do 13/01/2022 srovnáván s počtem pacientů přijatých k hospitalizaci od 01/01/2019 do 13/01/2019. Vyčíslen rozdíl obou srovnávaných období absolutně a v procentech, zelenou hodnotou jsou zvýrazněné vyšší počty přijatých pacientů k hospitalizaci v aktuálním období, červeně počty nižší. Pokud jsou počty v aktuálním období pod 80% minulého období, jsou zvýrazněné červenou elipsou.
---	--

Posledních 7 dní od 07.01.2022 do 13.01.2022 Pr7d22/28d19 Čt 13 St 12 Út 11 Po 10 Ne 9 So 8 Pá 7	Počty pacientů přijatých k hospitalizaci za posledních 7 kalendářních dnů po jednotlivých dnech, tzn. za období od 07/01/2022 do 13/01/2022. Ukazatel Pr7d22/28d19 - průměrný počet pacientů přijatých k hospitalizaci za posledních 7 dní (tj. od 07/01/2022 do 13/01/2022) je srovnán s 28-denním průměrem (4-týdenním průměrem) referenčního roku, tj. s průměrem za období od 17/12/2018 do 13/01/2019. Pokud je průměrný počet pacientů přijatých k hospitalizaci za posledních 7 dní pod 80% 28-denního průměru za minulé období, je zvýrazněný červenou elipsou. Soboty a neděle v záhlaví jsou podbarvené světle červeně, státní svátky tmavě červeně.
---	--

Graf 1

Vývoj kumulativního počtu pacientů přijatých k hospitalizaci od počátku roku 2022 zobrazený za sledovaný interval od 01/01/2022 do 13/01/2022 (modrá čára). Vývoj kumulativního počtu pacientů přijatých k hospitalizaci od počátku roku 2019 zobrazený za sledovaný interval od 01/01/2019 do 13/01/2019 (žlutá čára). Oranžová čára zobrazuje kumulativní rozdíl v počtech pacientů přijatých k hospitalizaci od počátku roku do 13/01 daného roku.

Graf 2

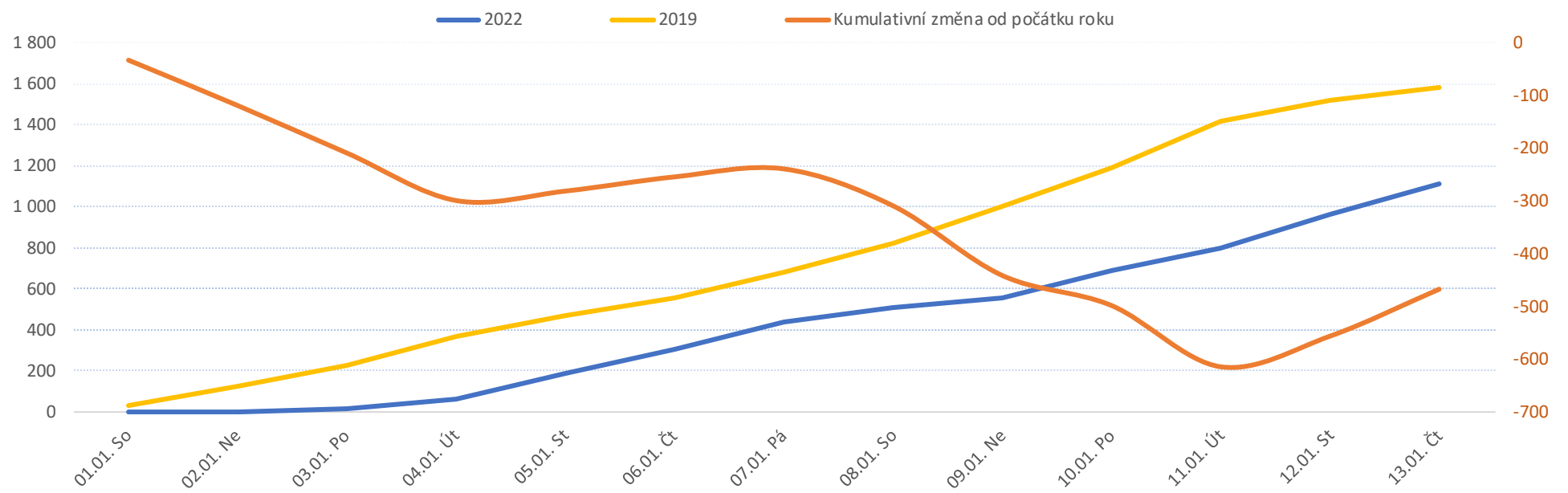
Vývoj denního počtu pacientů přijatých k hospitalizaci za sledovaný interval od 01/01/2022 do 13/01/2022 (modrá plná čára). Vývoj denního počtu pacientů přijatých k hospitalizaci za sledovaný interval od 01/01/2019 do 13/01/2019 (modrá přerušovaná čára). Zelená čára vyznačuje průměrný denní počet pacientů přijatých k hospitalizaci za celý rok 2019.

Legenda k ukazatelům je přiložena na konci reportu

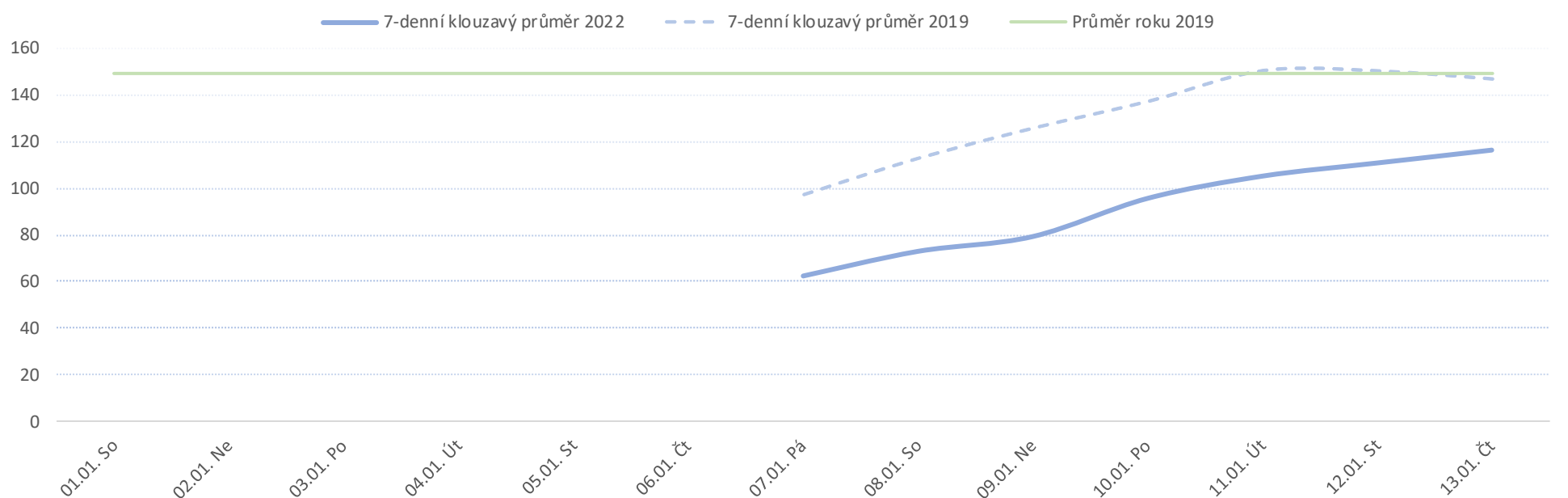
Od počátku roku				Období od 01.01.2022				Posledních 7 dní od 07.01.2022 do 13.01.2022							
2022	2019	2022/2019		2022	2019	2022/2019		Pr7d22/28d19	Čt 13	St 12	Út 11	Po 10	Ne 9	So 8	Pá 7

FNOL CELKEM - bez překladů (kliniky níže vč. překladů)	1 114	1 267	-153	88%	1 114	1 267	-153	88%	71	256%	155	160	112	128	47	73	137
Chirurgické obory	598	705	-107	85%	598	705	-107	85%	38	249%	86	84	59	70	36	42	62
04 I. chirurgická klinika	67	92	-25	73%	67	92	-25	73%	4	213%	10	8	4	10	7	5	5
05 II. chirurgická klinika - cévně-transplantační	40	42	-2	95%	40	42	-2	95%	3	286%	7	7	3	5	1	2	5
06 Neurochirurgická klinika	43	34	9	126%	43	34	9	126%	4	412%	4	5	11	6	1	3	5
08 Porodnicko-gynekologická klinika	110	111	-1	99%	110	111	-1	99%	7	267%	15	14	7	10	7	9	12
10 Dětská klinika	165	211	-46	78%	165	211	-46	78%	8	212%	18	20	21	27	9	2	15
11 Ortopedická klinika	41	67	-26	61%	41	67	-26	61%	2	173%	5	7	3	3	1	4	6
12 Urologická klinika	50	42	8	119%	50	42	8	119%	4	371%	9	7	4	3	5	6	5
13 Otolaryngologická klinika	27	38	-11	71%	27	38	-11	71%	2	221%	5	3	0	5	3	2	3
14 Oční klinika	11	24	-13	46%	11	24	-13	46%	1	183%	4	5	2	0	0	0	0
25 Klinika ústní, čelistní a obličejové chirurgie	21	22	-1	95%	21	22	-1	95%	2	309%	5	3	0	4	0	3	2
31 Traumatologická klinika	52	64	-12	81%	52	64	-12	81%	3	238%	9	7	6	2	1	7	6
50 Kardiochirurgická klinika	8	5	3	160%	8	5	3	160%	1	640%	1	3	2	1	1	0	0
Interní a komplementární obory	516	562	-46	92%	516	562	-46	92%	33	265%	69	76	53	58	11	31	75
01 I. interní klinika - kardiologická	165	155	10	106%	165	155	10	106%	10	279%	22	24	18	16	3	8	17
02 II. interní klinika gastroenterologie a geriatry	75	53	22	142%	75	53	22	142%	7	483%	9	14	15	6	2	2	16
03 III. interní klinika - nefrologická, revmatologická a endokrinní	68	55	13	124%	68	55	13	124%	6	400%	8	14	4	10	2	5	12
07 Klinika anesteziologie, resuscitace a intenzivní medicíny	31	8	23	388%	31	8	23	388%	3	#####	0	2	2	7	2	4	3
09 Novorozenecké oddělení	64	61	3	105%	64	61	3	105%	3	256%	9	9	0	6	3	6	6
16 Klinika plicních nemocí a tuberkulózy	75	85	-10	88%	75	85	-10	88%	5	254%	12	11	10	11	1	0	9
17 Neurologická klinika	33	60	-27	55%	33	60	-27	55%	1	167%	8	3	5	3	0	2	4
18 Klinika psychiatrie	10	11	-1	91%	10	11	-1	91%	1	291%	2	0	2	2	1	0	1
20 Klinika chorob kožních a pohlavních	1	14	-13	7%	1	14	-13	7%	0	29%	1	0	0	0	0	0	0
21 Onkologická klinika	52	69	-17	75%	52	69	-17	75%	2	197%	6	4	4	2	2	6	10
22 Klinika nukleární medicíny	5	2	3	250%	5	2	3	250%	1	#####	0	1	0	3	0	0	1
26 Oddělení rehabilitace	2	6	-4	33%	2	6	-4	33%	0	67%	0	0	1	0	0	0	0
30 Oddělení geriatry	4	3	1	133%	4	3	1	133%	0	267%	0	1	1	0	0	0	0
32 Hemato-onkologická klinika	15	22	-7	68%	15	22	-7	68%	1	255%	2	3	1	1	1	3	3
59 Oddělení intenzivní péče chirurgických oborů	0	37	-37	0%	0	37	-37	0%	-1	0%	0	0	0	0	0	0	0

Vývoj počtu pacientů propuštěných z hospitalizace - kumulativně od počátku roku



Vývoj počtu pacientů propuštěných z hospitalizace po dnech



Legenda

Denní report ukončených hospitalizací čerpá z chorobopisů MEDEA. Na úrovni kliniky obsahuje veškeré konce hospitalizací, včetně hospitalizací přeložených na jiné kliniky. Na úrovni kliniky neobsahuje propuštění z jiných středisek v rámci dané kliniky. Na úrovni FNOL celkem obsahuje pouze externí propuštění, vyloučeny jsou veškeré překlady v rámci FNOL.

Od počátku roku
2022 2019 2022/2019

Kumulativní počet ukončených hospitalizací od 1/1/2022 do 13/01/2022 srovnáván s ukončenými hospitalizacemi od 1/1/2019 do 13/01/2019. Vyčíslen rozdíl obou srovnávaných období absolutně a v procentech, zelenou hodnotou jsou zvýrazněné vyšší počty ukončených hospitalizací v aktuálním období, červenou počty nižší.

Období od 01.01.2022
2022 2019 2022/2019

Kumulativní počet ukončených hospitalizací od 01/01/2022 do 13/01/2022 srovnáván s ukončenými hospitalizacemi od 01/01/2019 do 13/01/2019. Vyčíslen rozdíl obou srovnávaných období absolutně a v procentech, zelenou hodnotou jsou zvýrazněné vyšší počty ukončených hospitalizací v aktuálním období, červeně počty nižší. Pokud jsou počty v aktuálním období pod 80% referenčního období, jsou zvýrazněné červenou elipsou.

Posledních 7 dní od 07.01.2022 do 13.01.2022
Pr7d22/28d19 Čt 13 St 12 Út 11 Po 10 Ne 9 So 8 Pá 7

Počty ukončených hospitalizací za posledních 7 kalendářních dnů po jednotlivých dnech, tzn. za období od 07/01/2022 do 13/01/2022. Ukazatel Pr7d22/28d19 - průměrný počet ukončených hospitalizací za posledních 7 dní (tj. od 07/01/2022 do 13/01/2022) je srovnán s 28-denním průměrem (4-týdenním průměrem) referenčního roku, tj. s průměrem za období od 17/12/2018 do 13/01/2019. Pokud je průměrný počet ukončených hospitalizací za posledních 7 dní pod 80% 28-denního průměru za referenční období, je zvýrazněný červenou elipsou. Soboty a neděle v záhlaví jsou podbarvené světle červeně, státní svátky tmavě červeně.

Graf 1

Vývoj kumulativního počtu ukončených hospitalizací od počátku roku 2022 zobrazený za sledovaný interval od 01/01/2022 do 13/01/2022 (modrá čára). Vývoj kumulativního počtu ukončených hospitalizací od počátku roku 2019 zobrazený za sledovaný interval od 01/01/2019 do 13/01/2019 (žlutá čára). Oranžová čára zobrazuje kumulativní rozdíl v počtech ukončených hospitalizací od počátku roku do 13/01 daného roku.

Graf 2

Vývoj denního počtu ukončených hospitalizací za sledovaný interval od 01/01/2022 do 13/01/2022 (modrá plná čára). Vývoj denního počtu ukončených hospitalizací za sledovaný interval od 01/01/2019 do 13/01/2019 (modrá přerušovaná čára). Zelená čára vyznačuje průměrný denní počet ukončených hospitalizací za celý rok 2019.

Dny hosp. od počátku roku
2022 2019 2022/2019

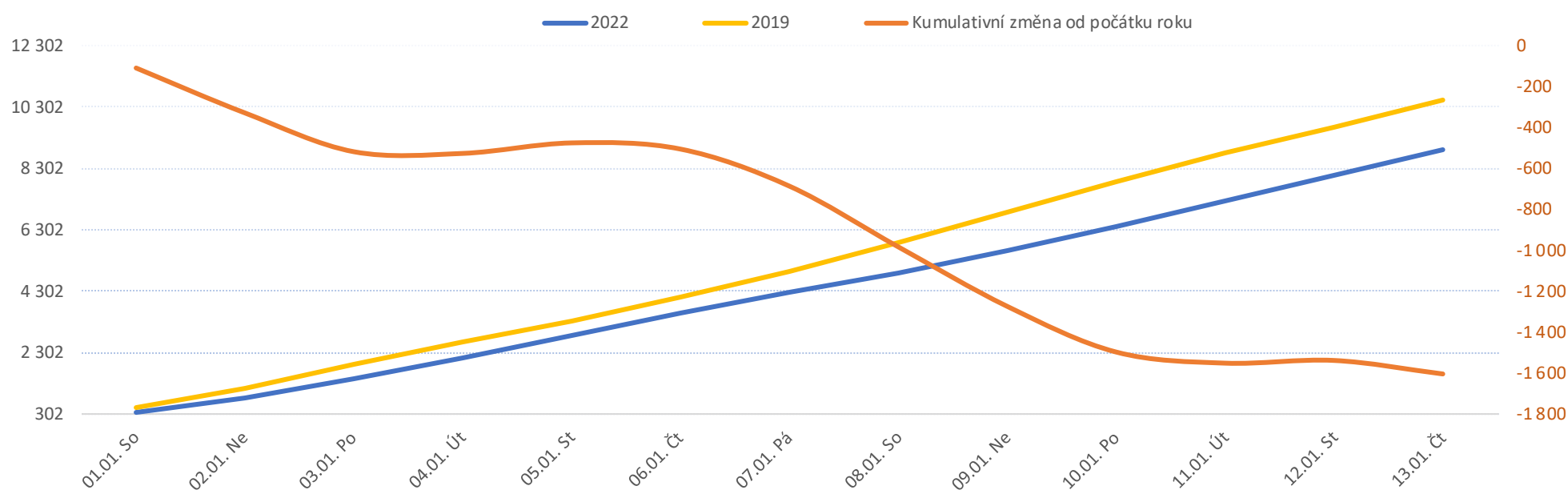
Dny hosp. od 01.01.2022
2022 2019 2022/2019

Počet hospitalizovaných pacientů od 07.01.2022 do 13.01.2022
Pr7d22/28d19 Čt 13 St 12 Út 11 Po 10 Ne 9 So 8 Pá 7

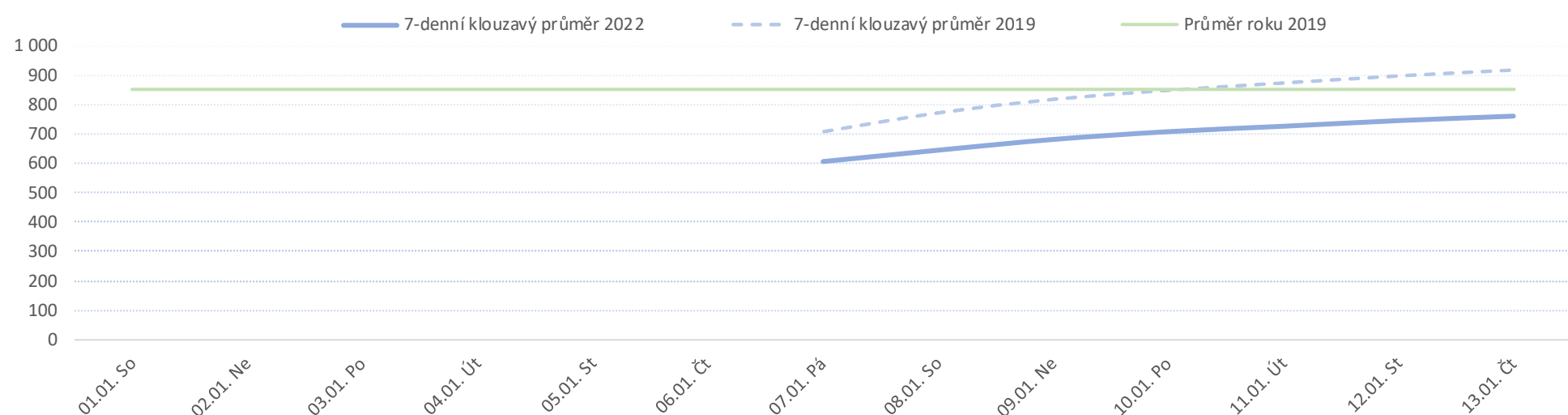
Legenda k ukazatelům je přiložena na konci reportu

FNOL CELKEM	8 910	10 512	-1 602	85%	8 910	10 512	-1 602	85%	177	221%	356	203%	823	856	842	782	701	646	679
Chirurgické obory	3 704	4 089	-385	91%	3 704	4 089	-385	91%	177	221%	356	203%	823	856	842	782	701	646	679
04 I. chirurgická klinika	523	550	-27	95%	523	550	-27	95%	25	226%	49	203%	49	48	46	41	40	42	45
05 II. chirurgická klinika - cévně-transplantační	224	163	61	137%	224	163	61	137%	15	358%	22	203%	22	24	24	23	21	16	16
06 Neurochirurgická klinika	336	310	26	108%	336	310	26	108%	19	274%	31	203%	31	30	29	31	31	29	31
08 Porodnicko-gynekologická klinika	581	516	65	113%	581	516	65	113%	27	244%	48	203%	48	52	52	50	39	34	40
10 Dětská klinika	912	958	-46	95%	912	958	-46	95%	43	225%	84	203%	84	90	80	79	84	63	60
11 Ortopedická klinika	242	444	-202	55%	242	444	-202	55%	6	138%	25	203%	25	25	25	24	20	16	18
12 Urologická klinika	239	266	-27	90%	239	266	-27	90%	11	217%	22	203%	22	23	24	20	19	16	20
13 Otolaryngologická klinika	120	215	-95	56%	120	215	-95	56%	4	156%	14	203%	14	15	14	10	11	10	10
14 Oční klinika	50	122	-72	41%	50	122	-72	41%	2	144%	11	203%	11	14	10	6	1	1	1
25 Klinika ústní, čelistní a obličejové chirurgie	91	71	20	128%	91	71	20	128%	5	299%	9	203%	9	11	12	8	4	3	6
31 Traumatologická klinika	185	266	-81	70%	185	266	-81	70%	7	174%	18	203%	18	23	22	21	14	6	12
50 Kardiochirurgická klinika	201	208	-7	97%	201	208	-7	97%	13	279%	23	203%	23	20	21	21	20	20	20
Interní a komplementární obory	5 206	6 423	-1 217	81%	5 206	6 423	-1 217	81%	209	191%	467	203%	467	481	483	448	397	390	400
01 I. interní klinika - kardiologická	515	502	13	103%	515	502	13	103%	23	229%	35	203%	35	42	49	45	42	37	38
02 II. interní klinika gastroenterologie a geriatric	573	659	-86	87%	573	659	-86	87%	22	195%	42	203%	42	45	51	51	46	43	43
03 III. interní klinika - nefrologická, revmatologická a endokrinní	543	559	-16	97%	543	559	-16	97%	26	233%	51	203%	51	49	53	51	40	41	40
07 Klinika anesteziologie, resuscitace a intenzivní medicíny	254	98	156	259%	254	98	156	259%	15	539%	20	203%	20	16	16	16	20	22	22
09 Novorozenecké oddělení	445	477	-32	93%	445	477	-32	93%	15	190%	35	203%	35	38	39	31	27	27	30
16 Klinika plicních nemocí a tuberkulózy	596	702	-106	85%	596	702	-106	85%	22	189%	44	203%	44	51	52	49	47	43	45
17 Neurologická klinika	360	670	-310	54%	360	670	-310	54%	8	132%	32	203%	32	37	34	33	30	28	27
18 Klinika psychiatrie	637	631	6	101%	637	631	6	101%	32	243%	56	203%	56	56	53	54	55	56	54
20 Klinika chorob kožních a pohlavních	43	157	-114	27%	43	157	-114	27%	1	110%	13	203%	13	13	11	6	0	0	0
21 Onkologická klinika	398	486	-88	82%	398	486	-88	82%	15	184%	36	203%	36	35	35	31	26	28	33
22 Klinika nukleární medicíny	44	46	-2	96%	44	46	-2	96%	3	278%	6	203%	6	6	4	4	4	4	4
26 Oddělení rehabilitace	266	361	-95	74%	266	361	-95	74%	16	222%	37	203%	37	34	33	30	22	22	22
30 Oddělení geriatric	238	586	-348	41%	238	586	-348	41%	2	111%	32	203%	32	30	27	23	17	17	17
32 Hemato-onkologická klinika	294	364	-70	81%	294	364	-70	81%	12	192%	28	203%	28	29	26	24	21	22	25
59 Oddělení intenzivní péče chirurgických oborů	0	125	-125	0%	0	125	-125	0%	-4	0%	0	203%	0	0	0	0	0	0	0

Vývoj počtu dní hospitalizací za vybrané období kumulativně od začátku roku



Vývoj počtu hospitalizovaných pacientů za vybrané období



Legenda

Denní report počtu hospitalizovaných pacientů čerpá z Medea. Za daný den jsou hospitalizováni všichni pacienti doposud přijatí k hospitalizaci, ale prozatím nepropuštěni. Pacienti propuštěni v daném dni již nejsou k tomuto dni reportováni jako hospitalizováni. Musí platit, že počet hospitalizovaných pacientů k předchozímu dni povýšený o přijetí k hospitalizaci v aktuálním dni a poníženy o ukončené hospitalizace v aktuálním dni dává počet hospitalizovaných pacientů v aktuálním dni. Report obsahuje veškeré hospitalizace, včetně doprovodů.

Dny hosp. od počátku roku
2022 2019 2022/2021

Kumulativní počet dnů hospitalizace od 1/1/2022 do 13/01/2022 srovnáván s počtem dnů hospitalizace od 1/1/2019 do 13/01/2019. Vyčíslen rozdíl obou srovnávaných období absolutně a v procentech, zelenou hodnotou jsou zvýrazněné vyšší počty dnů hospitalizace v aktuálním období, červenou počty nižší.

Dny hosp. od 01.01.2022
2022 2019 2022/2021

Kumulativní počet dnů hospitalizace od 01/01/2022 do 13/01/2022 srovnáván s počtem dnů hospitalizace od 01/01/2019 do 13/01/2019. Vyčíslen rozdíl obou srovnávaných období absolutně a v procentech, zelenou hodnotou jsou zvýrazněné vyšší počty dnů hospitalizace v aktuálním období, červeně počty nižší. Pokud jsou počty v aktuálním období pod 80% referenčního období, jsou zvýrazněné červenou elipsou.

Počet hospitalizovaných pacientů od 07.01.2022 do 13.01.2022
Pr7d22/28d19 Čt 13 St 12 Út 11 Po 10 Ne 9 So 8 Pá 7

Počty hospitalizovaných pacientů za posledních 7 kalendářních dnů po jednotlivých dnech, tzn. za období od 07/01/2022 do 13/01/2022. Ukazatel Pr7d22/28d19 - průměrný počet hospitalizovaných pacientů za posledních 7 dní (tj. od 07/01/2022 do 13/01/2022) je srovnán s 28-denním průměrem (4-týdenním průměrem) minulého roku, tj. s průměrem za období od 17/12/2018 do 13/01/2019. Pokud je průměrný počet hospitalizovaných pacientů za posledních 7 dní pod 80% 28-denního průměru za referenční období, je zvýrazněný červenou elipsou. Soboty a neděle v záhlaví jsou podbarvené světle červeně, státní svátky tmavě červeně.

Graf 1

Vývoj kumulativního počtu dnů hospitalizace od počátku roku 2022 zobrazený za sledovaný interval od 01/01/2022 do 13/01/2022 (modrá čára). Vývoj kumulativního počtu dnů hospitalizace od počátku roku 2019 zobrazený za sledovaný interval od 01/01/2019 do 13/01/2019 (žlutá čára). Oranžová čára zobrazuje kumulativní rozdíl v počtech dnů hospitalizace od počátku roku do 13/01 daného roku.

Graf 2

Vývoj denního počtu hospitalizovaných pacientů za sledovaný interval od 01/01/2022 do 13/01/2022 (modrá plná čára). Vývoj denního počtu hospitalizovaných pacientů za sledovaný interval od 01/01/2019 do 13/01/2019 (modrá přerušovaná čára). Zelená čára vyznačuje průměrný denní počet hospitalizovaných pacientů za celý rok 2019.

Legenda k ukazatelům je přiložena na konci reportu	Aktuální počet lůžek	Obložnost										Hosp. pacienti od 07.01.2022 do 13.01.2022						
		Čt 13	2019FY	Čt/2021FY	St 12	Út 11	Po 10	Ne 9	So 8	Pá 7	Čt 13	St 12	Út 11	Po 10	Ne 9	So 8	Pá 7	
FNOL CELKEM	1 193	69,0%	75,3%	91,6%	72%	71%	66%	59%	54%	57%	823	856	842	782	701	646	679	
Standard	1 002	69,1%	74,1%	93,3%	73%	71%	65%	56%	51%	55%	692	729	712	650	562	511	549	
JIP	152	67,8%	81,5%	83,1%	68%	71%	72%	74%	70%	65%	103	103	108	110	113	106	99	
NIP/DIOP	14	85,7%	55,4%	154,8%	57%	43%	36%	64%	79%	93%	12	8	6	5	9	11	13	
LDN	25	64,0%	96,6%	66,2%	64%	64%	68%	68%	68%	68%	16	16	16	17	17	17	17	
01 I. interní klinika - kardiologická	52	67,3%	76,1%	88,4%	81%	94%	87%	81%	71%	73%	35	42	49	45	42	37	38	
Standard	44	72,7%	75,5%	96,3%	86%	100%	91%	84%	70%	77%	32	38	44	40	37	31	34	
JIP	8	37,5%	79,6%	47,1%	50%	63%	63%	63%	75%	50%	3	4	5	5	5	6	4	
02 II. interní klinika gastroenterologie a geriatric	56	75,0%	87,9%	85,3%	80%	91%	91%	82%	77%	77%	42	45	51	51	46	43	43	
Standard	49	73,5%	87,4%	84,1%	80%	92%	92%	80%	73%	71%	36	39	45	45	39	36	35	
JIP	7	85,7%	91,4%	93,8%	86%	86%	86%	100%	100%	114%	6	6	6	6	7	7	8	
03 III. interní klinika - nefrologická, revmatologická a endokrinnologická	56	91,1%	82,5%	110,3%	88%	95%	91%	71%	73%	71%	51	49	53	51	40	41	40	
Standard	50	82,0%	81,7%	100,3%	80%	84%	80%	66%	70%	72%	41	40	42	40	33	35	36	
JIP	6	166,7%	89,1%	187,0%	150%	183%	183%	117%	100%	67%	10	9	11	11	7	6	4	
04 I. chirurgická klinika	86	57,0%	71,7%	79,5%	56%	53%	48%	47%	49%	52%	49	48	46	41	40	42	45	
Standard	78	61,5%	69,5%	88,6%	60%	58%	51%	50%	53%	55%	48	47	45	40	39	41	43	
JIP	8	12,5%	92,9%	13,5%	13%	13%	13%	13%	13%	25%	1	1	1	1	1	1	2	
05 II. chirurgická klinika - cévně-transplantační	32	68,8%	68,5%	100,4%	75%	75%	72%	66%	50%	50%	22	24	24	23	21	16	16	
Standard	28	64,3%	64,1%	100,2%	71%	75%	68%	61%	46%	46%	18	20	21	19	17	13	13	
JIP	4	100,0%	98,3%	101,7%	100%	75%	100%	100%	75%	75%	4	4	3	4	4	3	3	
06 Neurochirurgická klinika	34	91,2%	74,3%	122,8%	88%	85%	91%	91%	85%	91%	31	30	29	31	31	29	31	
Standard	25	100,0%	73,7%	135,7%	92%	84%	84%	80%	72%	84%	25	23	21	21	20	18	21	
JIP	9	66,7%	75,8%	87,9%	78%	89%	111%	122%	122%	111%	6	7	8	10	11	11	10	
07 Klinika anesteziologie, resuscitace a intenzivní medicíny	24	83,3%	62,5%	133,4%	67%	67%	67%	83%	92%	92%	20	16	16	16	20	22	22	
NIP/DIOP	0	0,0%		0,0%	0%	0%	0%	0%	0%	0%	12	8	6	5	9	11	13	
JIP	10	80,0%	71,6%	111,7%	80%	100%	110%	110%	110%	90%	8	8	10	11	11	11	9	
NIP/DIOP	14	0,0%	55,4%	0,0%	0%	0%	0%	0%	0%	0%	0	0	0	0	0	0	0	
08 Porodnicko-gynekologická klinika	65	73,8%	66,0%	112,0%	80%	80%	77%	60%	52%	62%	48	52	52	50	39	34	40	
Standard	62	67,7%	67,7%	100,1%	76%	77%	74%	58%	48%	58%	42	47	48	46	36	30	36	
JIP	3	200,0%	29,9%	669,7%	167%	133%	133%	100%	100%	100%	6	5	4	4	3	3	3	
09 Novorozenecké oddělení	50	70,0%	74,9%	93,5%	76%	78%	62%	54%	54%	60%	35	38	39	31	27	27	30	
Standard	39	64,1%	69,9%	91,7%	72%	69%	51%	41%	41%	49%	25	28	27	20	16	16	19	
JIP	11	90,9%	92,4%	98,4%	91%	109%	100%	100%	100%	100%	10	10	12	11	11	11	11	
10 Dětská klinika	105	80,0%	75,0%	106,7%	86%	76%	75%	80%	60%	57%	84	90	80	79	84	63	60	
Standard	87	85,1%	78,3%	108,7%	91%	77%	78%	82%	57%	54%	74	79	67	68	71	50	47	
JIP	18	55,6%	60,1%	92,5%	61%	72%	61%	72%	72%	72%	10	11	13	11	13	13	13	
11 Ortopedická klinika	56	44,6%	74,8%	59,7%	45%	45%	43%	36%	29%	32%	25	25	25	24	20	16	18	
Standard	50	48,0%	73,1%	65,6%	48%	48%	46%	38%	30%	36%	24	24	24	23	19	15	18	
JIP	6	16,7%	88,8%	18,8%	17%	17%	17%	17%	17%	0%	1	1	1	1	1	1	0	
12 Urologická klinika	31	71,0%	83,5%	85,0%	74%	77%	65%	61%	52%	65%	22	23	24	20	19	16	20	
Standard	31	71,0%	83,5%	85,0%	74%	77%	65%	61%	52%	65%	22	23	24	20	19	16	20	
13 Otolaryngologická klinika	22	63,6%	70,1%	90,8%	68%	64%	45%	50%	45%	45%	14	15	14	10	11	10	10	
Standard	22	63,6%	70,1%	90,8%	68%	64%	45%	50%	45%	45%	14	15	14	10	11	10	10	
14 Oční klinika	16	68,8%	57,2%	120,2%	88%	63%	38%	6%	6%	6%	11	14	10	6	1	1	1	
Standard	16	68,8%	57,2%	120,2%	88%	63%	38%	6%	6%	6%	11	14	10	6	1	1	1	
16 Klinika plicních nemocí a tuberkulózy	62	71,0%	80,6%	88,0%	82%	84%	79%	76%	69%	73%	44	51	52	49	47	43	45	
Standard	56	69,6%	80,3%	86,8%	82%	82%	73%	68%	64%	68%	39	46	46	41	38	36	38	
JIP	6	83,3%	84,0%	99,2%	83%	100%	133%	150%	117%	117%	5	5	6	8	9	7	7	
17 Neurologická klinika	73	43,8%	68,4%	64,1%	51%	47%	45%	41%	38%	37%	32	37	34	33	30	28	27	
Standard	60	35,0%	68,0%	51,5%	43%	43%	42%	37%	35%	33%	21	26	26	25	22	21	20	
JIP	13	84,6%	70,4%	120,2%	85%	62%	62%	62%	54%	54%	11	11	8	8	8	7	7	
18 Klinika psychiatrie	64	87,5%	78,3%	111,7%	88%	83%	84%	86%	88%	84%	56	56	53	54	55	56	54	
Standard	64	87,5%	78,3%	111,7%	88%	83%	84%	86%	88%	84%	56	56	53	54	55	56	54	
20 Klinika chorob kožních a pohlavních	15	86,7%	80,0%	108,3%	87%	73%	40%	0%	0%	0%	13	13	11	6	0	0	0	
Standard	15	86,7%	80,0%	108,3%	87%	73%	40%	0%	0%	0%	13	13	11	6	0	0	0	
21 Onkologická klinika	54	66,7%	74,0%	90,0%	65%	65%	57%	48%	52%	61%	36	35	35	31	26	28	33	
Standard	54	66,7%	74,0%	90,0%	65%	65%	57%	48%	52%	61%	36	35	35	31	26	28	33	
22 Klinika nukleární medicíny	10	60,0%	64,3%	93,3%	60%	40%	40%	40%	40%	40%	6	6	4	4	4	4	4	
Standard	10	60,0%	64,3%	93,3%	60%	40%	40%	40%	40%	40%	6	6	4	4	4	4	4	
25 Klinika ústní, čelistní a obličejové chirurgie	13	69,2%	76,3%	90,7%	85%	92%	62%	31%	23%	46%	9	11	12	8	4	3	6	
Standard	13	69,2%	76,3%	90,7%	85%	92%	62%	31%	23%	46%	9	11	12	8	4	3	6	
26 Oddělení rehabilitace	42	88,1%	81,6%	108,0%	81%	79%	71%	52%	52%	52%	37	34	33	30	22	22	22	
Standard	42	88,1%	81,6%	108,0%	81%	79%	71%	52%	52%	52%	37	34	33	30	22	22	22	
30 Oddělení geriatric	50	64,0%	95,3%	67,2%	60%	54%	46%	34%	34%	34%	32	30	27	23	17	17	17	
Standard	25	64,0%	93,9%	68,2%	56%	44%	24%	0%	0%	0%	16	14	11	6	0	0	0	
LDN	25	64,0%	96,6%	66,2%	64%	64%	68%	68%	68%	68%	16	16	16	17	17	17	17	
31 Traumatologická klinika	32	56,3%	65,2%	86,2%	72%	69%	66%	44%	19%	38%	18	23	22	21	14	6	12	
Standard	28	57,1%	60,4%	94,6%	75%	64%	61%	32%	11%	36%	16	21	18	17	9	3	10	
JIP	4	50,0%	99,0%	50,5%	50%	100%	100%	125%	75%	50%	2	2	4	4	5	3	2	
32 Hemato-onkologická klinika	46	60,9%	71,9%	84,6%	63%	57%	52%	46%	48%	54%	28	29	26	24	21	22	25	
Standard	30	43,3%	50,4%	86,0%	53%	50%	47%	33%	37%	47%	13	16	15	14	10	11	14	
JIP	16	93,8%	111,1%	84,4%	81%	69%	63%	69%	69%	69%	15	13	11	10	11	11	11	
50 Kardiologická klinika	32	71,9%	67,2%	107,0%	63%	66%	66%	63%	63%	63%	23	20	21	21	20	20	20	
Standard	24	75,0%	65,4%	114,6%	58%	67%	67%	58%	63%	63%	18	14	16	16	14	15	15	
JIP	8	62,5%	72,3%	86,4%	75%	63%	63%	75%	63%	63%	5	6	5	5	6	5	5	
59 Oddělení intenzivní péče chirurgických oborů	15	0,0%	77,6%	0,0%	0%	0%	0%	0%	0%	0%	0	0	0	0	0	0	0	
JIP	15	0,0%	77,6%	0,0%	0%	0%	0%	0%	0%	0%	0	0	0	0	0	0	0	

Legenda

Denní report hospitalizovaných pacientů a lůžkové fondu čerpá z chorobopisů z Medea (počty hospitalizovaných pacientů) a z oficiálních měsíčních statistik lůžkového fondu (paní Čapková). Aktuální hospitalizace tudíž poměříme k počtům lůžek minulého měsíce. Sledujeme zvlášť lůžka standardní, zvlášť JIP, NIP/DIOP a LDN.

Aktuální
počet lůžek

Aktuální počet lůžek je čerpán z oficiálních měsíčních statistik (paní Čapková). Jde o potenciální kapacitu, nikoliv aktuálně skutečnou disponibilní.

Obložnost

Čt 13 2019FY Čt/2019FY St 12 Út 11 Po 10 Ne 9 So 8 Pá 7

Obložnost za posledních 7 kalendářních dnů po jednotlivých dnech, tzn. za období od 07/01/2022 do 13/01/2022. Obložnost v poslední reportovaný den (tj. v čtvrtek 13/01/2022) je srovnána s průměrnou obložností celého referenčního roku 2019. Vyčíslen rozdíl obou srovnávaných období v procentech

Hosp. pacienti od 07.01.2022 do 13.01.2022

Čt 13 St 12 Út 11 Po 10 Ne 9 So 8 Pá 7

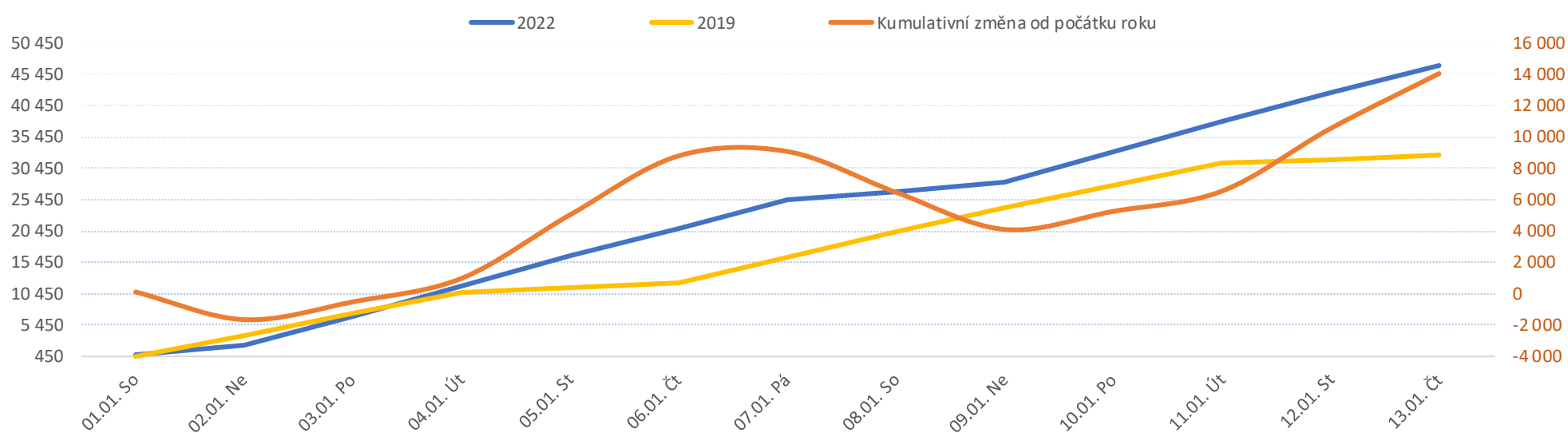
Počty hospitalizovaných pacientů za posledních 7 kalendářních dnů po jednotlivých dnech, tzn. za období od 07/01/2022 do 13/01/2022

Legenda k ukazatelům je přiložena na konci reportu

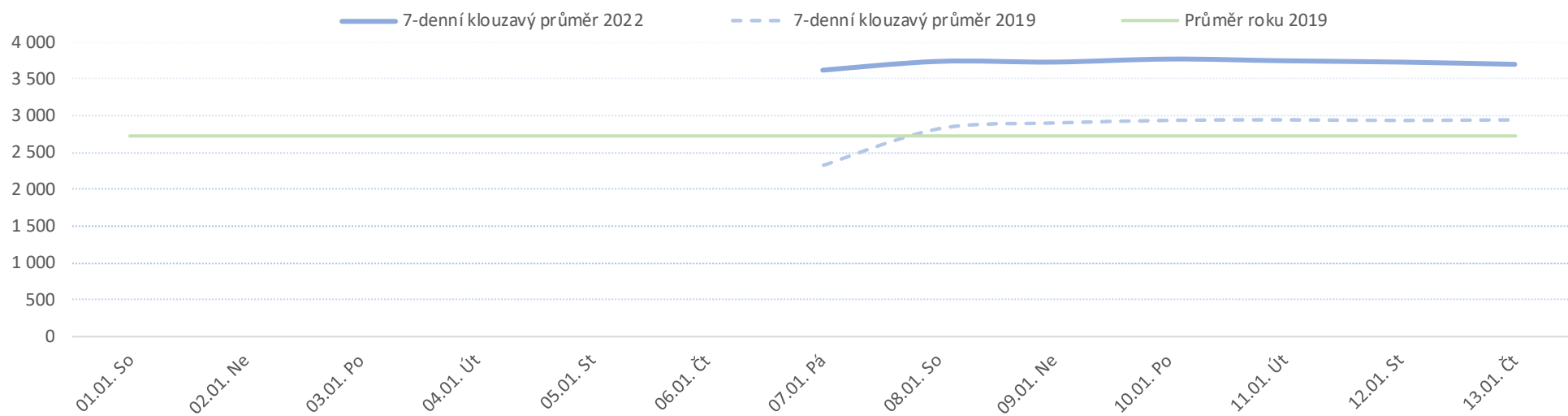
Od počátku roku				Období od 01.01.2022				Posledních 7 dní od 07.01.2022 do 13.01.2022							
2022	2019	2022/2019		2022	2019	2022/2019		Pr7d22/28d19	Čt 13	St 12	Út 11	Po 10	Ne 9	So 8	Pá 7

FNOL CELKEM	46 372	32 641	13 731	142%	46 372	32 641	13 731	142%	1 803	315%	4 226	4 630	4 688	4 860	1 385	1 467	4 425
01 I. interní klinika - kardiologická	794	1 008	-214	79%	794	1 008	-214	79%	25	171%	73	83	115	85	4	6	64
02 II. interní klinika gastroenterologie a geriatric	1 484	992	492	150%	1 484	992	492	150%	86	342%	171	161	164	182	3	5	161
03 III. interní klinika - nefrologická, revmatologická a endokrinologická	1 920	1 415	505	136%	1 920	1 415	505	136%	97	291%	164	238	220	196	6	12	194
04 I. chirurgická klinika	915	839	76	109%	915	839	76	109%	43	245%	89	125	106	88	16	10	79
05 II. chirurgická klinika - cévně-transplantační	483	387	96	125%	483	387	96	125%	24	271%	59	56	47	48	5	1	46
06 Neurochirurgická klinika	459	375	84	122%	459	375	84	122%	21	256%	27	47	48	76	2	2	38
07 Klinika anesteziologie, resuscitace a intenzivní medicíny	922	1 037	-115	89%	922	1 037	-115	89%	38	202%	97	115	102	112	1	5	92
08 Porodnicko-gynekologická klinika	1 486	1 559	-73	95%	1 486	1 559	-73	95%	57	202%	134	150	145	173	16	17	153
09 Novorozenecké oddělení	104	74	30	141%	104	74	30	141%	4	243%	9	10	4	12	0	0	10
10 Dětská klinika	1 886	1 594	292	118%	1 886	1 594	292	118%	88	254%	197	198	182	194	36	36	171
11 Ortopedická klinika	1 594	1 169	425	136%	1 594	1 169	425	136%	85	304%	174	173	143	213	6	5	175
12 Urologická klinika	1 439	1 455	-16	99%	1 439	1 455	-16	99%	62	220%	142	158	169	172	2	2	155
13 Otolaryngologická klinika	1 720	1 282	438	134%	1 720	1 282	438	134%	82	279%	165	150	194	194	33	32	125
14 Oční klinika	1 675	1 419	256	118%	1 675	1 419	256	118%	87	272%	189	158	189	202	21	26	180
15 Oddělení alergologie a kl. imun.	932	808	124	115%	932	808	124	115%	46	258%	101	111	124	99	0	0	86
16 Klinika plicních nemocí a tuberkulózy	1 483	1 138	345	130%	1 483	1 138	345	130%	77	290%	137	184	150	187	2	0	164
17 Neurologická klinika	845	826	19	102%	845	826	19	102%	34	215%	77	73	141	77	0	0	77
18 Klinika psychiatrie	844	729	115	116%	844	729	115	116%	42	262%	99	100	87	85	7	5	94
19 Klinika pracovního lékařství	9 643	440	9 203	#####	9 643	440	9 203	#####	787	#####	761	786	810	730	727	790	1 014
20 Klinika chorob kožních a pohlavních	1 422	1 229	193	116%	1 422	1 229	193	116%	73	265%	141	132	188	216	0	0	138
21 Onkologická klinika	2 612	2 133	479	122%	2 612	2 133	479	122%	130	271%	253	333	278	341	0	1	240
22 Klinika nukleární medicíny	110	85	25	129%	110	85	25	129%	6	306%	13	6	19	7	0	0	20
25 Klinika ústní, čelistní a obličejové chirurgie	1 431	1 242	189	115%	1 431	1 242	189	115%	69	256%	112	111	137	144	79	80	133
26 Oddělení rehabilitace	2 001	1 538	463	130%	2 001	1 538	463	130%	95	273%	224	191	214	237	2	3	178
27 Klinika tělovýchovného lékařství a kardiovaskulární rehabilitace	368	338	30	109%	368	338	30	109%	17	240%	43	57	38	29	0	0	36
28 Ústav lékařské genetiky	11	81	-70	14%	11	81	-70	14%	-2	40%	4	4	0	0	0	0	0
29 Oddělení plastické a estetické chirurgie	472	601	-129	79%	472	601	-129	79%	15	170%	59	56	59	43	0	0	38
30 Oddělení geriatric	84	91	-7	92%	84	91	-7	92%	2	163%	4	10	7	10	0	0	6
31 Traumatologická klinika	591	586	5	101%	591	586	5	101%	26	225%	67	79	55	66	0	0	63
32 Hemato-onkologická klinika	1 006	849	157	118%	1 006	849	157	118%	48	259%	92	123	124	112	4	4	91
33 Oddělení klinické biochemie	57	45	12	127%	57	45	12	127%	3	258%	8	5	4	9	0	0	3
34 Radiologická klinika	1	4	-3	25%	1	4	-3	25%	0	100%	1	0	0	0	0	0	0
35 Transfuzní oddělení	9	2	7	450%	9	2	7	450%	1	800%	0	0	3	1	0	0	0
36 Oddělení klinické logopedie	31	22	9	141%	31	22	9	141%	2	345%	6	5	3	5	0	0	0
38 Ústav soudního lékařství a medicínského práva	0	0	0	0%	0	0	0	0%	0	0%	0	0	0	0	0	0	0
39 Oddělení klinické psychologie	161	158	3	102%	161	158	3	102%	8	241%	21	13	19	23	0	0	19
43 Ústav farmakologie	7	3	4	233%	7	3	4	233%	0	400%	0	1	0	2	0	0	0
48 Lékárna	1	0	1	0%	1	0	1	0%	0	0%	0	0	0	0	0	0	0
50 Kardiochirurgická klinika	239	184	55	130%	239	184	55	130%	13	298%	19	28	37	21	8	4	20
57 Nutriční ambulance	72	28	44	257%	72	28	44	257%	3	443%	9	10	0	12	0	0	0
59 Oddělení intenzivní péče chirurgických oborů	0	0	0	0%	0	0	0	0%	0	0%	0	0	0	0	0	0	0
60 Oddělení urgentního příjmu	4 925	4 752	173	104%	4 925	4 752	173	104%	202	219%	263	367	348	442	405	421	354
90 HTS	133	124	9	107%	133	124	9	107%	7	268%	22	23	15	15	0	0	8

Vývoj počtu ambulantních vyšetření za vybrané období kumulativně od začátku roku



Vývoj denního počtu vyšetření za vybrané období



Legenda

Denní report počtu ambulantních vyšetření obsahuje všechny ambulantně ošetřená rodná čísla v daný den na konkrétním středisku.

Od počátku roku 2022 2019 2022/2019	Kumulativní počet ambulantně vyšetřených pacientů od 1/1/2022 do 13/01/2022 srovnáván s počtem ambulantně vyšetřených pacientů od 1/1/2019 do 13/01/2019. Vyčíslen rozdíl obou srovnávaných období absolutně a v procentech, zelenou hodnotou jsou zvýrazněné vyšší počty ambulantně vyšetřených pacientů v aktuálním období, červenou počty nižší.
--	---

Období od 01.01.2022 2022 2019 2022/2019	Kumulativní počet ambulantně vyšetřených pacientů od 01/01/2022 do 13/01/2022 srovnáván s počtem ambulantně vyšetřených pacientů od 01/01/2019 do 13/01/2019. Vyčíslen rozdíl obou srovnávaných období absolutně a v procentech, zelenou hodnotou jsou zvýrazněné vyšší počty ambulantně vyšetřených pacientů v aktuálním období, červeně počty nižší. Pokud jsou počty v aktuálním období pod 80% referenčního období, jsou zvýrazněné červenou elipsou.
---	---

Posledních 7 dní od 07.01.2022 do 13.01.2022 Pr7d22/28d19 Čt 13 St 12 Út 11 Po 10 Ne 9 So 8 Pá 7	Počty ambulantně vyšetřených pacientů za posledních 7 kalendářních dnů po jednotlivých dnech, tzn. za období od 07/01/2022 do 13/01/2022. Ukazatel Pr7d22/28d19 - průměrný počet ambulantně vyšetřených pacientů za posledních 7 dní (tj. od 07/01/2022 do 13/01/2022) je srovnán s 28-denním průměrem (4-týdenním průměrem) referenčního roku, tj. s průměrem za období od 17/12/2018 do 13/01/2019. Pokud je průměrný počet ambulantně vyšetřených pacientů za posledních 7 dní pod 80% 28-denního průměru za referenční období, je zvýrazněný červenou elipsou. Soboty a neděle v záhlaví jsou podbarvené světle červeně, státní svátky tmavě červeně.
---	---

Graf 1
 Vývoj kumulativního počtu ambulantně vyšetřených pacientů od počátku roku 2022 zobrazený za sledovaný interval od 01/01/2022 do 13/01/2022 (modrá čára). Vývoj kumulativního počtu ambulantně vyšetřených pacientů od počátku roku 2019 zobrazený za sledovaný interval od 01/01/2019 do 13/01/2019 (žlutá čára). Oranžová čára zobrazuje kumulativní rozdíl v počtech ambulantně vyšetřených pacientů od počátku roku do 13/01 daného roku.

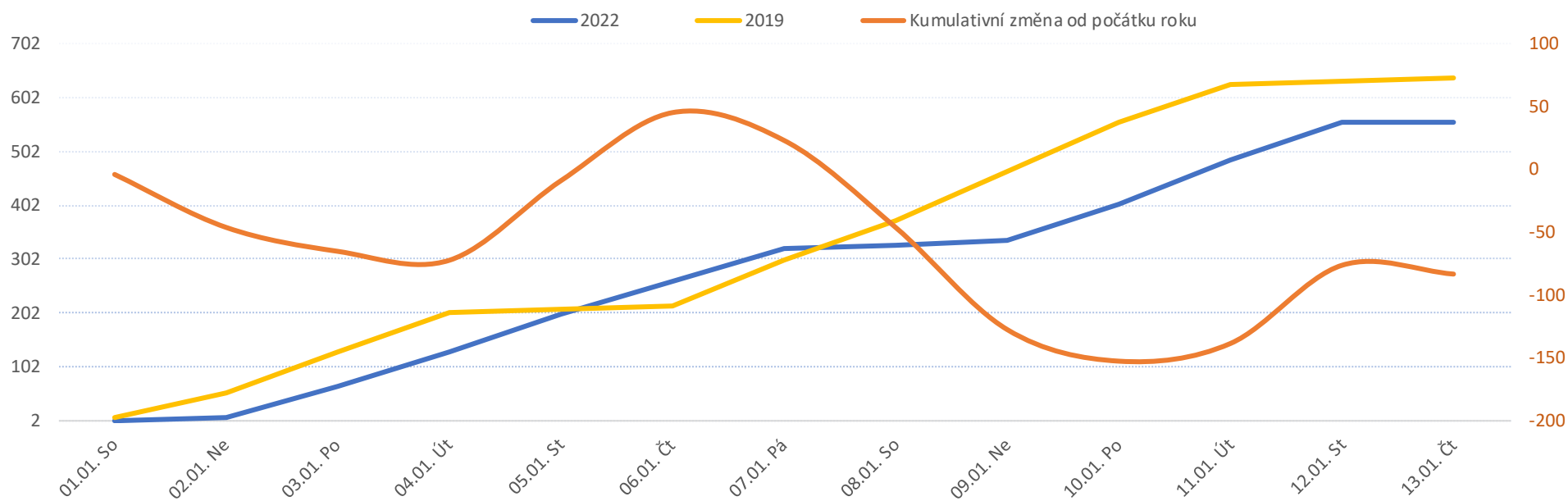
Graf 2
 Vývoj denního počtu ambulantně vyšetřených pacientů za sledovaný interval od 01/01/2022 do 13/01/2022 (modrá plná čára). Vývoj denního počtu ambulantně vyšetřených pacientů za sledovaný interval od 01/01/2019 do 13/01/2019 (modrá přerušovaná čára). Zelená čára vyznačuje průměrný denní počet ambulantně vyšetřených pacientů za celý rok 2019.

Legenda k ukazatelům je přiložena na konci reportu

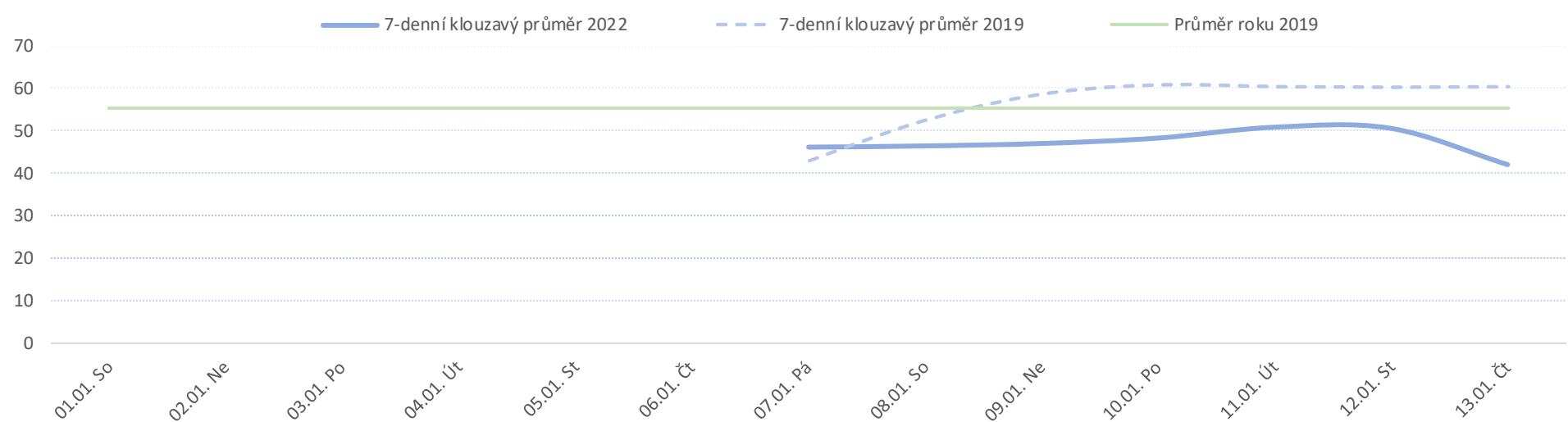
Od počátku roku				Období od 01.01.2022				Posledních 7 dní od 07.01.2022 do 13.01.2022							
2022	2019	2022/2019		2022	2019	2022/2019		Pr7d22/28d19	Čt 13	St 12	Út 11	Po 10	Ne 9	So 8	Pá 7

FNOL CELKEM	555	638	-83	87%	555	638	-83	87%	10	184%	0	68	83	67	9	5	62
01 I. interní klinika - kardiologická	25	0	25	0%	25	0	25	0%	1	0%	0	2	3	2	0	0	2
04 I. chirurgická klinika	84	105	-21	80%	84	105	-21	80%	2	156%	0	12	10	6	1	2	10
05 II. chirurgická klinika - cévně-transplantační	35	23	12	152%	35	23	12	152%	2	383%	0	5	5	5	0	1	6
06 Neurochirurgická klinika	58	53	5	109%	58	53	5	109%	3	242%	0	6	8	7	2	1	8
08 Porodnicko-gynekologická klinika	63	76	-13	83%	63	76	-13	83%	1	153%	0	6	10	8	0	0	5
10 Dětská klinika	12	13	-1	92%	12	13	-1	92%	1	277%	0	9	0	0	0	0	0
11 Ortopedická klinika	71	99	-28	72%	71	99	-28	72%	1	121%	0	5	14	5	2	0	4
12 Urologická klinika	64	62	2	103%	64	62	2	103%	4	265%	0	9	13	9	0	0	10
13 Otolaryngologická klinika	37	58	-21	64%	37	58	-21	64%	1	166%	0	3	4	10	0	0	7
14 Oční klinika	3	5	-2	60%	3	5	-2	60%	0	0%	0	0	0	0	0	0	0
25 Klinika ústní, čelistní a obličejové chirurgie	10	14	-4	71%	10	14	-4	71%	0	143%	0	0	4	1	0	0	0
29 Oddělení plastické a estetické chirurgie	12	30	-18	40%	12	30	-18	40%	0	80%	0	0	0	5	0	0	1
31 Traumatologická klinika	58	70	-12	83%	58	70	-12	83%	2	189%	0	9	8	6	3	1	6
34 Radiologická klinika	2	3	-1	67%	2	3	-1	67%	0	133%	0	0	1	0	0	0	0
47 Centrální operační sály	0	3	-3	0%	0	3	-3	0%	0	0%	0	0	0	0	0	0	0
50 Kardiologická klinika	21	24	-3	88%	21	24	-3	88%	1	200%	0	2	3	3	1	0	3

Vývoj počtu operací evidovaných v MEDIX za vybrané období kumulativně



Vývoj denního počtu operací evidovaných v MEDIX za vybrané období



Legenda

Denní report počtu operací obsahuje všechny uvedeným oddělením prováděné operace v daný den na sálech, které jsou evidované v MEDIX. Nejsou zde evidované operační sály 1. IK, 2.IK, plicní a RTG.

Od počátku roku 2022 2019 2022/2019	Kumulativní počet operací od 1/1/2022 do 13/01/2022 srovnáván s počtem operací od 1/1/2019 do 13/01/2019. Vyčíslen rozdíl obou srovnávaných období absolutně a v procentech, zelenou hodnotou jsou zvýrazněné vyšší počty operací v aktuálním období, červenou počty nižší.
Období od 01.01.2022 2022 2019 2022/2019	Kumulativní počet operací od 01/01/2022 do 13/01/2022 srovnáván s počtem operací od 01/01/2019 do 13/01/2019. Vyčíslen rozdíl obou srovnávaných období absolutně a v procentech, zelenou hodnotou jsou zvýrazněné vyšší počty operací v aktuálním období, červeně počty nižší. Pokud jsou počty v aktuálním období pod 80% referenčního období, jsou zvýrazněné červenou elipsou.

Posledních 7 dní od 07.01.2022 do 13.01.2022 Pr7d22/28d19 Čt 13 St 12 Út 11 Po 10 Ne 9 So 8 Pá 7	Počty operací za posledních 7 kalendářních dnů po jednotlivých dnech, tzn. za období od 07/01/2022 do 13/01/2022. Ukazatel Pr7d22/28d19 - průměrný počet operací za posledních 7 dní (tj. od 07/01/2022 do 13/01/2022) je srovnán s 28-denním průměrem (4-týdenním průměrem) referenčního roku, tj. s průměrem za období od 17/12/2018 do 13/01/2019. Pokud je průměrný počet operací za posledních 7 dní pod 80% 28-denního průměru za referenční období, je zvýrazněný červenou elipsou. Soboty a neděle v záhlaví jsou podbarvené světle červeně, státní svátky tmavě červeně.
---	---

Graf 1

Vývoj kumulativního počtu operací od počátku roku 2022 zobrazený za sledovaný interval od 01/01/2022 do 13/01/2022 (modrá čára). Vývoj kumulativního počtu operací od počátku roku 2019 zobrazený za sledovaný interval od 01/01/2019 do 13/01/2019 (žlutá čára). Oranžová čára zobrazuje kumulativní rozdíl v počtech operací od počátku roku do 13/01 daného roku.

Graf 2

Vývoj denního počtu operací za sledovaný interval od 01/01/2022 do 13/01/2022 (modrá plná čára). Vývoj denního počtu operací za sledovaný interval od 01/01/2019 do 13/01/2019 (modrá přerušovaná čára). Zelená čára vyznačuje průměrný denní počet operací za celý rok 2019.