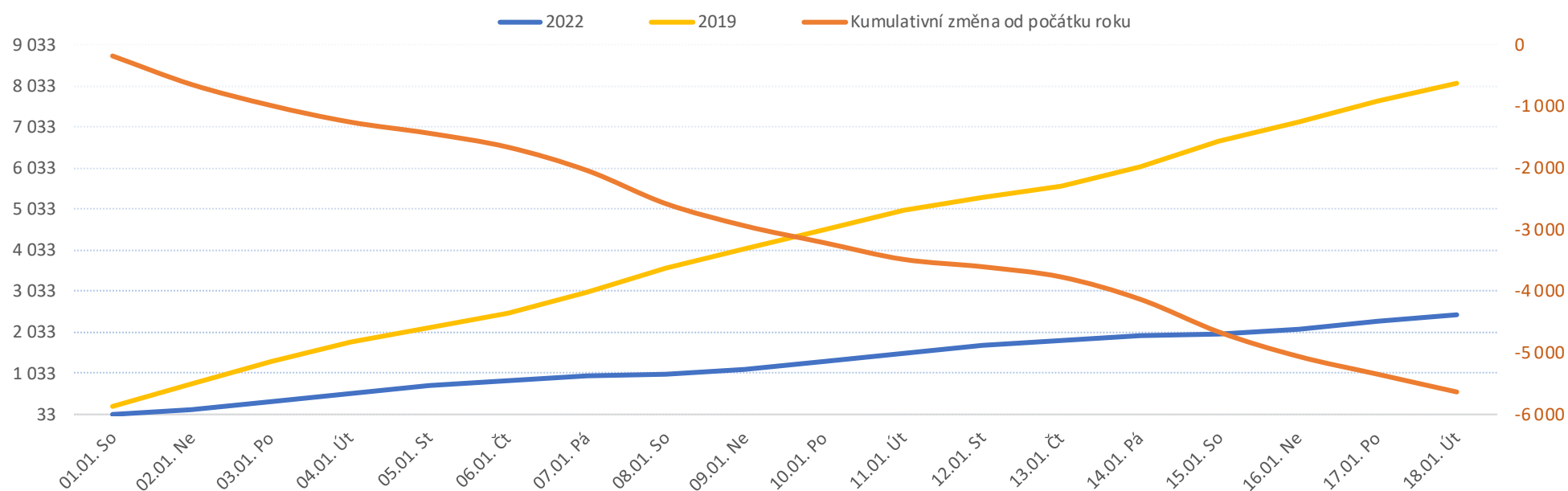


Legenda k ukazatelům je přiložena na konci reportu

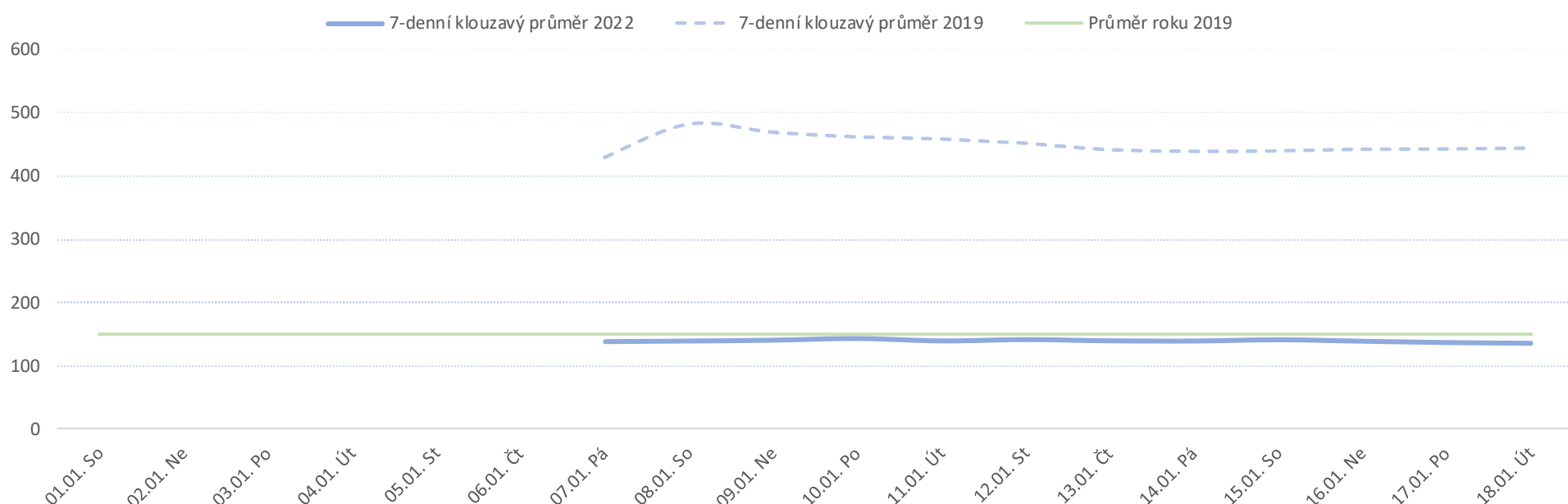
Od počátku roku				Období od 19.12.2021				Posledních 7 dní od 12.01.2022 do 18.01.2022							
2022	2019	2022/2019		2022	2019	2022/2019		Pr7d22/28d19	Út 18	Po 17	Ne 16	So 15	Pá 14	Čt 13	St 12

FNOL CELKEM - příjmy bez překladů (kliniky níže vč. překladů)	2 468	3 026	-358	82%	2 468	4 919	-1 451	50%	-17	89%	174	207	89	60	107	127	184
<b>Chirurgické obory</b>	<b>1 271</b>	<b>1 565</b>	<b>-294</b>	<b>81%</b>	<b>1 271</b>	<b>2 425</b>	<b>-1 154</b>	<b>52%</b>	<b>-2</b>	<b>97%</b>	<b>98</b>	<b>114</b>	<b>61</b>	<b>31</b>	<b>36</b>	<b>74</b>	<b>105</b>
04 I. chirurgická klinika	154	216	-62	71%	154	282	-128	55%	0	96%	18	8	10	2	3	11	10
05 II. chirurgická klinika - cévně-transplantační	78	91	-13	86%	78	118	-40	66%	0	111%	3	4	6	1	2	5	7
06 Neurochirurgická klinika	91	91	0	100%	91	162	-71	56%	-1	85%	6	5	3	2	3	5	6
08 Porodnicko-gynekologická klinika	203	213	-10	95%	203	402	-199	50%	-1	90%	7	17	8	10	9	11	15
10 Dětská klinika	348	436	-88	80%	348	737	-389	47%	-2	90%	24	35	20	11	12	14	31
11 Ortopedická klinika	95	156	-61	61%	95	193	-98	49%	0	96%	8	15	5	1	0	5	7
12 Urologická klinika	99	107	-8	93%	99	168	-69	59%	1	117%	8	9	6	1	3	8	7
13 Otolaryngologická klinika	51	81	-30	63%	51	120	-69	43%	-1	67%	6	2	1	0	0	4	4
14 Oční klinika	32	49	-17	65%	32	56	-24	57%	1	156%	7	4	0	0	0	2	8
25 Klinika ústní, čelistní a obličejové chirurgie	40	51	-11	78%	40	74	-34	54%	0	91%	6	4	0	0	0	3	2
31 Traumatologická klinika	102	113	-11	90%	102	196	-94	52%	0	99%	10	10	4	3	5	4	8
50 Kardiochirurgická klinika	38	46	-8	83%	38	60	-22	63%	0	111%	2	2	1	0	3	4	3
<b>Interní a komplementární obory</b>	<b>1 197</b>	<b>1 461</b>	<b>-264</b>	<b>82%</b>	<b>1 197</b>	<b>2 494</b>	<b>-1 297</b>	<b>48%</b>	<b>-15</b>	<b>80%</b>	<b>76</b>	<b>93</b>	<b>28</b>	<b>29</b>	<b>71</b>	<b>53</b>	<b>79</b>
01 I. interní klinika - kardiologická	273	300	-27	91%	273	550	-277	50%	-1	95%	27	18	4	7	18	15	18
02 II. interní klinika gastroenterologie a geriatry	155	150	5	103%	155	292	-137	53%	0	99%	11	5	9	1	17	6	10
03 III. interní klinika - nefrologická, revmatologická a endokrinní	154	160	-6	96%	154	284	-130	54%	-1	93%	9	13	1	6	8	10	10
07 Klinika anesteziologie, resuscitace a intenzivní medicíny	63	23	40	274%	63	72	-9	88%	1	145%	3	8	1	0	2	4	3
09 Novorozenecké oddělení	123	132	-9	93%	123	299	-176	41%	-3	72%	4	11	5	6	7	5	8
16 Klinika plicních nemocí a tuberkulózy	161	208	-47	77%	161	338	-177	48%	-2	84%	8	15	2	2	18	6	10
17 Neurologická klinika	87	156	-69	56%	87	257	-170	34%	-3	61%	7	9	2	4	3	3	7
18 Klinika psychiatrie	70	80	-10	88%	70	131	-61	53%	-2	56%	0	2	2	2	3	2	5
20 Klinika chorob kožních a pohlavních	23	42	-19	55%	23	50	-27	46%	0	100%	4	4	0	0	1	1	2
21 Onkologická klinika	103	136	-33	76%	103	228	-125	45%	-2	67%	5	8	3	1	2	8	5
22 Klinika nukleární medicíny	15	17	-2	88%	15	17	-2	88%	0	165%	0	4	0	0	0	0	3
26 Oddělení rehabilitace	48	54	-6	89%	48	56	-8	86%	0	96%	2	7	0	0	0	3	1
30 Oddělení geriatry	42	41	1	102%	42	75	-33	56%	0	86%	2	0	0	0	4	2	4
32 Hemato-onkologická klinika	47	69	-22	68%	47	87	-40	54%	-1	79%	4	3	0	0	1	2	6
59 Oddělení intenzivní péče chirurgických oborů	0	65	-65	0%	0	81	-81	0%	-3	0%	0	0	0	0	0	0	0

Vývoj počtu pacientů přijatých k hospitalizaci - kumulativně od počátku roku



Vývoj počtu pacientů přijatých k hospitalizaci po dnech



## Legenda

Denní report počtu pacientů přijatých k hospitalizaci čerpá z chorobopisů MEDEA. Na úrovni kliniky obsahuje veškeré začátky hospitalizací, včetně hospitalizací přeložených z jiných klinik. Na úrovni kliniky neobsahuje příjmy z jiných středisek v rámci dané kliniky. Na úrovni FNOL celkem obsahuje pouze externí příjmy, vyloučeny jsou veškeré překlady v rámci FNOL.

Od počátku roku 2022 2019 2022/2021	Kumulativní počet pacientů přijatých k hospitalizaci od 1/1/2022 do 18/01/2022 srovnáván s počtem pacientů přijatých k hospitalizaci od 1/1/2019 do 18/01/2019. Vyčíslen rozdíl obou srovnávaných období absolutně a v procentech, zelenou hodnotou jsou zvýrazněné vyšší počty přijatých pacientů k hospitalizaci v aktuálním období, červenou počty nižší.
--	--

Období od 19.12.2021 2022 2019 2022/2021	Kumulativní počet pacientů přijatých k hospitalizaci od 19/12/2021 do 18/01/2022 srovnáván s počtem pacientů přijatých k hospitalizaci od 19/12/2019 do 18/01/2019. Vyčíslen rozdíl obou srovnávaných období absolutně a v procentech, zelenou hodnotou jsou zvýrazněné vyšší počty přijatých pacientů k hospitalizaci v aktuálním období, červeně počty nižší. Pokud jsou počty v aktuálním období pod 80% minulého období, jsou zvýrazněné červenou elipsou.
---	--

Posledních 7 dní od 12.01.2022 do 18.01.2022 Pr7d22/28d19 Út 18 Po 17 Ne 16 So 15 Pá 14 Čt 13 St 12	Počty pacientů přijatých k hospitalizaci za posledních 7 kalendářních dnů po jednotlivých dnech, tzn. za období od 12/01/2022 do 18/01/2022. Ukazatel Pr7d22/28d19 - průměrný počet pacientů přijatých k hospitalizaci za posledních 7 dní (tj. od 12/01/2022 do 18/01/2022) je srovnán s 28-denním průměrem (4-týdenním průměrem) referenčního roku, tj. s průměrem za období od 22/12/2018 do 18/01/2019. Pokud je průměrný počet pacientů přijatých k hospitalizaci za posledních 7 dní pod 80% 28-denního průměru za minulé období, je zvýrazněný červenou elipsou. Soboty a neděle v záhlaví jsou podbarvené světle červeně, státní svátky tmavě červeně.
--	--

### Graf 1

Vývoj kumulativního počtu pacientů přijatých k hospitalizaci od počátku roku 2022 zobrazený za sledovaný interval od 19/12/2021 do 18/01/2022 (modrá čára). Vývoj kumulativního počtu pacientů přijatých k hospitalizaci od počátku roku 2019 zobrazený za sledovaný interval od 19/12/2019 do 18/01/2019 (žlutá čára). Oranžová čára zobrazuje kumulativní rozdíl v počtech pacientů přijatých k hospitalizaci od počátku roku do 18/01 daného roku.

### Graf 2

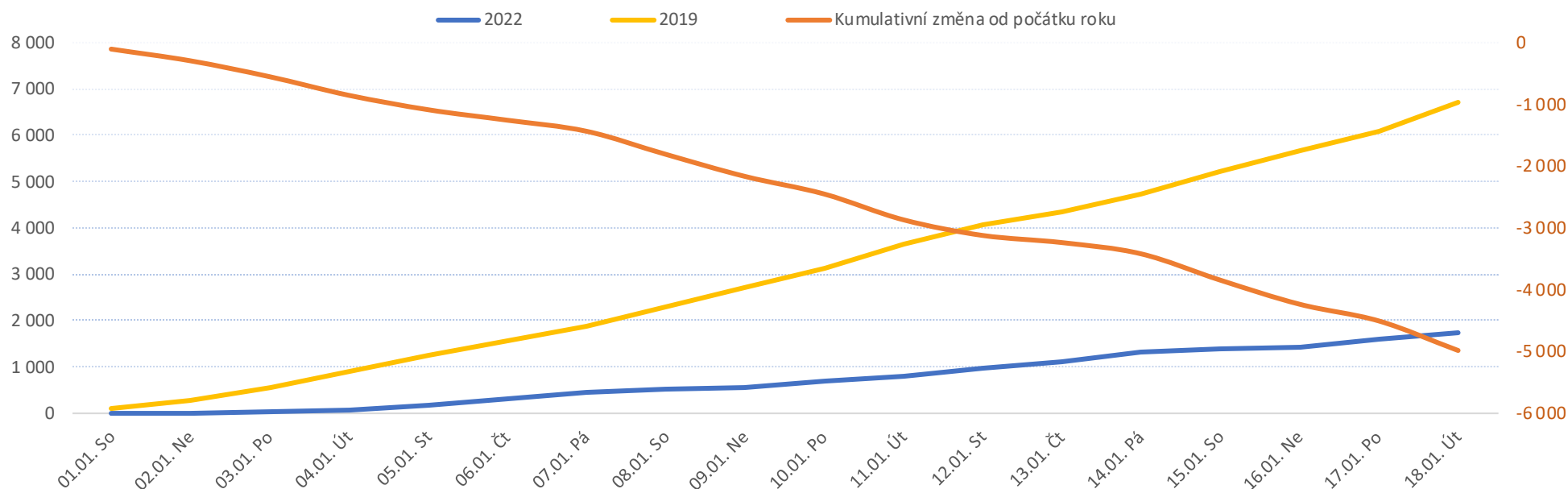
Vývoj denního počtu pacientů přijatých k hospitalizaci za sledovaný interval od 19/12/2021 do 18/01/2022 (modrá plná čára). Vývoj denního počtu pacientů přijatých k hospitalizaci za sledovaný interval od 19/12/2019 do 18/01/2019 (modrá přerušovaná čára). Zelená čára vyznačuje průměrný denní počet pacientů přijatých k hospitalizaci za celý rok 2019.

Legenda k ukazatelům je přiložena na konci reportu

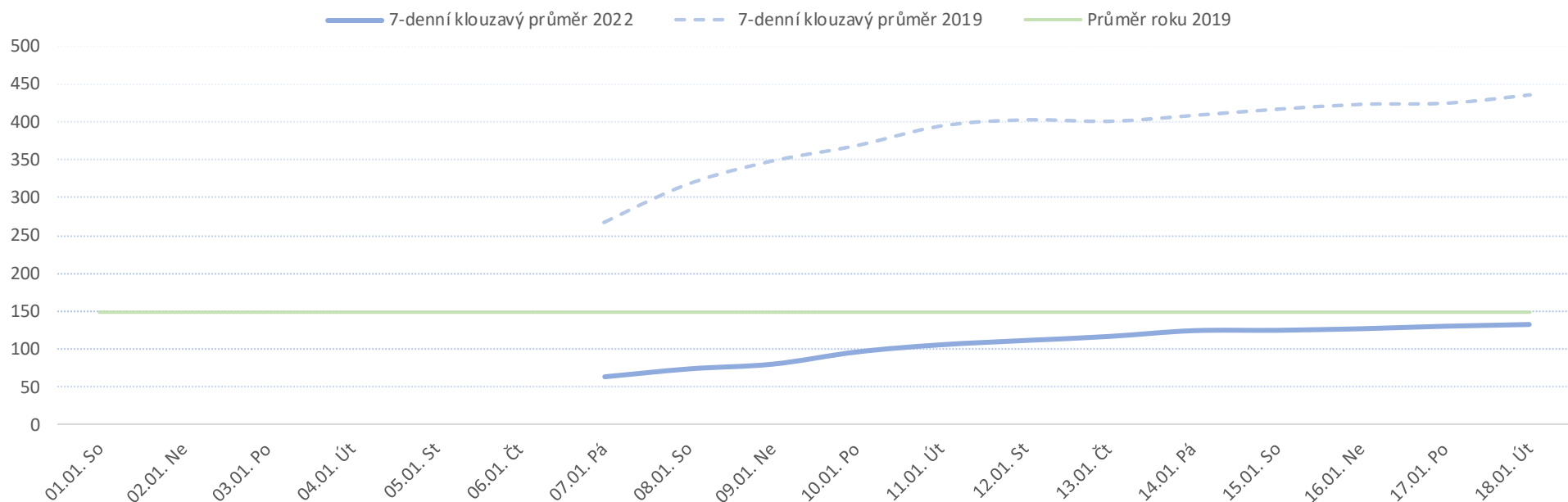
Od počátku roku			Období od 19.12.2021			Posledních 7 dní od 12.01.2022 do 18.01.2022							
2022	2019	2022/2019	2022	2019	2022/2019	Pr7d22/28d19	Út 18	Po 17	Ne 16	So 15	Pá 14	Čt 13	St 12

FNOL CELKEM - bez překladů (kliniky níže vč. překladů)	2 002	2 564	-262	78%	2 002	5 108	-3 106	39%	-11	93%	130	154	61	78	198	160	172
<b>Chirurgické obory</b>	<b>1 023</b>	<b>1 317</b>	<b>-294</b>	<b>78%</b>	<b>1 023</b>	<b>2 509</b>	<b>-1 486</b>	<b>41%</b>	<b>-2</b>	<b>97%</b>	<b>65</b>	<b>70</b>	<b>40</b>	<b>47</b>	<b>102</b>	<b>88</b>	<b>87</b>
04 I. chirurgická klinika	118	176	-58	67%	118	298	-180	40%	-1	90%	5	10	3	7	10	10	8
05 II. chirurgická klinika - cévně-transplantační	58	71	-13	82%	58	123	-65	47%	1	128%	1	2	2	5	7	7	7
06 Neurochirurgická klinika	81	79	2	103%	81	168	-87	48%	1	111%	5	10	1	3	9	4	5
08 Porodnicko-gynekologická klinika	194	193	1	101%	194	408	-214	48%	0	103%	8	11	14	14	11	15	15
10 Dětská klinika	301	380	-79	79%	301	746	-445	40%	-3	87%	30	19	9	6	30	20	21
11 Ortopedická klinika	61	123	-62	50%	61	203	-142	30%	-2	73%	1	6	2	2	6	5	7
12 Urologická klinika	85	82	3	104%	85	167	-82	51%	1	121%	5	8	8	2	4	9	8
13 Otolaryngologická klinika	41	70	-29	59%	41	129	-88	32%	-1	78%	1	4	1	2	5	5	3
14 Oční klinika	22	44	-22	50%	22	52	-30	42%	1	160%	1	0	0	0	10	4	5
25 Klinika ústní, čelistní a obličejové chirurgie	33	46	-13	72%	33	83	-50	40%	0	107%	2	1	1	2	4	5	3
31 Traumatologická klinika	82	117	-35	70%	82	219	-137	37%	-1	91%	6	6	0	4	10	9	7
50 Kardiochirurgická klinika	20	33	-13	61%	20	69	-49	29%	0	100%	3	2	0	0	4	1	4
<b>Interní a komplementární obory</b>	<b>979</b>	<b>1 247</b>	<b>-268</b>	<b>79%</b>	<b>979</b>	<b>2 599</b>	<b>-1 620</b>	<b>38%</b>	<b>-8</b>	<b>89%</b>	<b>65</b>	<b>84</b>	<b>21</b>	<b>31</b>	<b>96</b>	<b>72</b>	<b>85</b>
01 I. interní klinika - kardiologická	255	284	-29	90%	255	572	-317	45%	0	100%	17	21	4	6	19	22	25
02 II. interní klinika gastroenterologie a geriatry	138	142	-4	97%	138	306	-168	45%	1	106%	8	11	2	6	14	9	16
03 III. interní klinika - nefrologická, revmatologická a endokrinní	126	144	-18	88%	126	305	-179	41%	1	106%	11	8	3	4	13	8	14
07 Klinika anesteziologie, resuscitace a intenzivní medicíny	64	21	43	305%	64	77	-13	83%	1	142%	9	3	2	2	3	0	3
09 Novorozenecké oddělení	120	119	1	101%	120	296	-176	41%	-1	85%	3	7	8	6	10	9	10
16 Klinika plicních nemocí a tuberkulózy	154	190	-36	81%	154	335	-181	46%	0	104%	11	20	1	0	14	13	11
17 Neurologická klinika	66	151	-85	44%	66	248	-182	27%	-3	61%	7	3	1	2	8	8	4
18 Klinika psychiatrie	42	46	-4	91%	42	120	-78	35%	-1	70%	2	6	2	0	2	2	2
20 Klinika chorob kožních a pohlavních	8	35	-27	23%	8	47	-39	17%	0	89%	1	3	0	0	3	1	0
21 Onkologická klinika	84	104	-20	81%	84	241	-157	35%	-2	67%	4	1	1	4	8	7	5
22 Klinika nukleární medicíny	9	10	-1	90%	9	14	-5	64%	0	200%	1	3	0	0	0	0	1
26 Oddělení rehabilitace	15	22	-7	68%	15	84	-69	18%	0	121%	2	3	0	0	8	0	0
30 Oddělení geriatry	17	31	-14	55%	17	90	-73	19%	-2	6%	0	0	0	0	0	0	1
32 Hemato-onkologická klinika	33	49	-16	67%	33	89	-56	37%	-1	76%	3	1	0	1	2	3	3
59 Oddělení intenzivní péče chirurgických oborů	0	55	-55	0%	0	68	-68	0%	-2	0%	0	0	0	0	0	0	0

Vývoj počtu pacientů propuštěných z hospitalizace - kumulativně od počátku roku



Vývoj počtu pacientů propuštěných z hospitalizace po dnech



#### Legenda

Denní report ukončených hospitalizací čerpá z chorobopisů MEDEA. Na úrovni kliniky obsahuje veškeré konce hospitalizací, včetně hospitalizací přeložených na jiné kliniky. Na úrovni kliniky neobsahuje propuštění z jiných středisek v rámci dané kliniky. Na úrovni FNOL celkem obsahuje pouze externí propuštění, vyloučeny jsou veškeré překlady v rámci FNOL.

Od počátku roku
2022 2019 2022/2019

Kumulativní počet ukončených hospitalizací od 1/1/2022 do 18/01/2022 srovnáván s ukončenými hospitalizacemi od 1/1/2019 do 18/01/2019. Vyčíslen rozdíl obou srovnávaných období absolutně a v procentech, zelenou hodnotou jsou zvýrazněné vyšší počty ukončených hospitalizací v aktuálním období, červenou počty nižší.

Období od 19.12.2021
2022 2019 2022/2019

Kumulativní počet ukončených hospitalizací od 19/12/2021 do 18/01/2022 srovnáván s ukončenými hospitalizacemi od 19/12/2019 do 18/01/2019. Vyčíslen rozdíl obou srovnávaných období absolutně a v procentech, zelenou hodnotou jsou zvýrazněné vyšší počty ukončených hospitalizací v aktuálním období, červeně počty nižší. Pokud jsou počty v aktuálním období pod 80% referenčního období, jsou zvýrazněné červenou elipsou.

Posledních 7 dní od 12.01.2022 do 18.01.2022
Pr7d22/28d19 Út 18 Po 17 Ne 16 So 15 Pá 14 Čt 13 St 12

Počty ukončených hospitalizací za posledních 7 kalendářních dnů po jednotlivých dnech, tzn. za období od 12/01/2022 do 18/01/2022. Ukazatel Pr7d22/28d19 - průměrný počet ukončených hospitalizací za posledních 7 dní (tj. od 12/01/2022 do 18/01/2022) je srovnán s 28-denním průměrem (4-týdenním průměrem) referenčního roku, tj. s průměrem za období od 22/12/2018 do 18/01/2019. Pokud je průměrný počet ukončených hospitalizací za posledních 7 dní pod 80% 28-denního průměru za referenční období, je zvýrazněný červenou elipsou. Soboty a neděle v záhlaví jsou podbarvené světle červeně, státní svátky tmavě červeně.

#### Graf 1

Vývoj kumulativního počtu ukončených hospitalizací od počátku roku 2022 zobrazený za sledovaný interval od 19/12/2021 do 18/01/2022 (modrá čára). Vývoj kumulativního počtu ukončených hospitalizací od počátku roku 2019 zobrazený za sledovaný interval od 19/12/2019 do 18/01/2019 (žlutá čára). Oranžová čára zobrazuje kumulativní rozdíl v počtech ukončených hospitalizací od počátku roku do 18/01 daného roku.

#### Graf 2

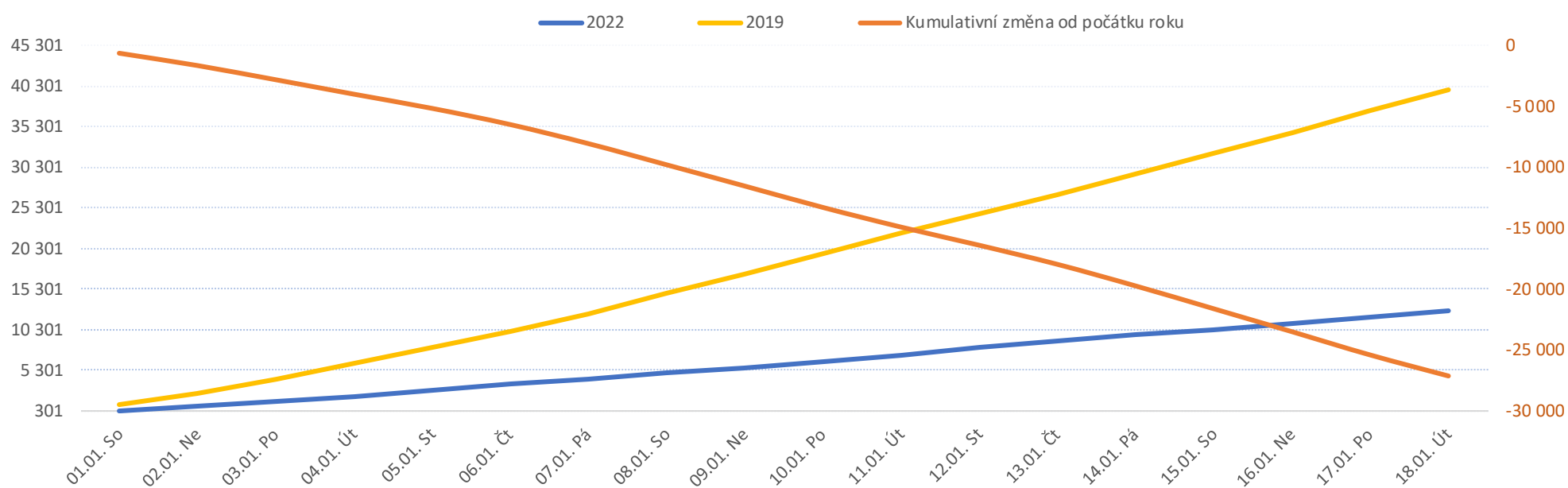
Vývoj denního počtu ukončených hospitalizací za sledovaný interval od 19/12/2021 do 18/01/2022 (modrá plná čára). Vývoj denního počtu ukončených hospitalizací za sledovaný interval od 19/12/2019 do 18/01/2019 (modrá přerušovaná čára). Zelená čára vyznačuje průměrný denní počet ukončených hospitalizací za celý rok 2019.

Dny hosp. od počátku roku				Dny hosp. od 19.12.2021				Počet hospitalizovaných pacientů od 12.01.2022 do 18.01.2022							
2022	2019	2022/2019		2022	2019	2022/2019		Pr7d22/28d19	Út 18	Po 17	Ne 16	So 15	Pá 14	Čt 13	St 12

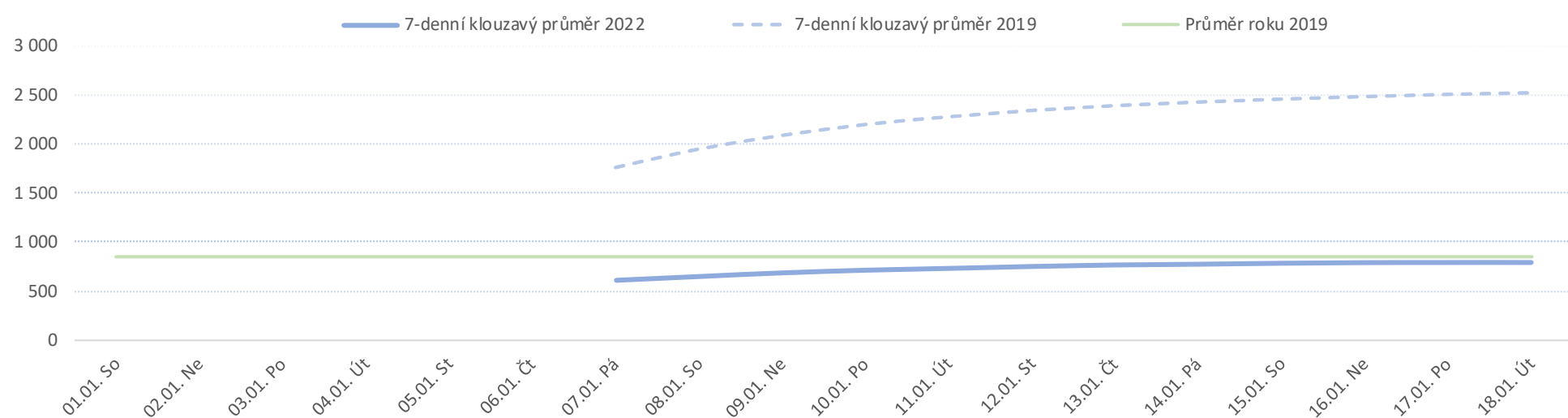
Legenda k ukazatelům je přiložena na konci reportu

FNOL CELKEM	12 716	15 424	-2 708	82%	12 716	27 982	-15 266	45%	-77	91%	838	794	741	713	731	822	855
<b>Chirurgické obory</b>	<b>5 229</b>	<b>6 154</b>	<b>-925</b>	<b>85%</b>	<b>5 229</b>	<b>10 732</b>	<b>-5 503</b>	<b>49%</b>	<b>-5</b>	<b>99%</b>	<b>365</b>	<b>328</b>	<b>292</b>	<b>269</b>	<b>285</b>	<b>355</b>	<b>373</b>
04 I. chirurgická klinika	743	875	-132	85%	743	1 431	-688	52%	1	103%	55	42	44	37	42	49	48
05 II. chirurgická klinika - cévně-transplantační	311	269	42	116%	311	381	-70	82%	8	169%	21	19	17	13	17	22	24
06 Neurochirurgická klinika	454	447	7	102%	454	824	-370	55%	0	100%	22	21	26	24	25	31	30
08 Porodnicko-gynekologická klinika	770	742	28	104%	770	1 539	-769	50%	-3	93%	40	41	35	41	45	47	51
10 Dětská klinika	1 321	1 464	-143	90%	1 321	2 817	-1 496	47%	-4	96%	92	98	82	71	66	84	90
11 Ortopedická klinika	367	685	-318	54%	367	972	-605	38%	-5	82%	37	30	21	18	19	25	25
12 Urologická klinika	339	418	-79	81%	339	704	-365	48%	0	99%	22	19	18	20	21	22	23
13 Otolaryngologická klinika	158	304	-146	52%	158	480	-322	33%	-5	67%	10	5	7	7	9	14	15
14 Oční klinika	68	153	-85	44%	68	210	-142	32%	-1	86%	11	5	1	1	1	11	13
25 Klinika ústní, čelistní a obličejové chirurgie	115	121	-6	95%	115	193	-78	60%	0	105%	9	5	2	3	5	9	11
31 Traumatologická klinika	270	347	-77	78%	270	628	-358	43%	-1	93%	24	20	16	12	13	18	23
50 Kardiochirurgická klinika	313	329	-16	95%	313	553	-240	57%	6	134%	22	23	23	22	22	23	20
<b>Interní a komplementární obory</b>	<b>7 487</b>	<b>9 270</b>	<b>-1 783</b>	<b>81%</b>	<b>7 487</b>	<b>17 250</b>	<b>-9 763</b>	<b>43%</b>	<b>-72</b>	<b>86%</b>	<b>473</b>	<b>466</b>	<b>449</b>	<b>444</b>	<b>446</b>	<b>467</b>	<b>482</b>
01 I. interní klinika - kardiologická	693	726	-33	95%	693	1 536	-843	45%	-10	79%	42	32	35	35	34	35	42
02 II. interní klinika gastroenterologie a geriatric	785	928	-143	85%	785	1 882	-1 097	42%	-15	74%	43	40	46	39	44	42	45
03 III. interní klinika - nefrologická, revmatologická a endokrinní	783	815	-32	96%	783	1 528	-745	51%	1	102%	49	51	46	48	46	51	49
07 Klinika anesteziologie, resuscitace a intenzivní medicíny	342	140	202	244%	342	512	-170	67%	3	120%	15	21	16	17	19	20	16
09 Novorozenecké oddělení	608	692	-84	88%	608	1 508	-900	40%	-12	73%	34	33	29	32	32	35	39
16 Klinika plicních nemocí a tuberkulózy	834	983	-149	85%	834	1 861	-1 027	45%	-11	82%	43	46	51	50	48	44	51
17 Neurologická klinika	518	935	-417	55%	518	1 670	-1 152	31%	-22	60%	36	36	30	29	27	32	37
18 Klinika psychiatrie	920	924	-4	100%	920	1 560	-640	59%	7	115%	53	55	59	59	57	56	56
20 Klinika chorob kožních a pohlavních	103	238	-135	43%	103	316	-213	33%	2	119%	15	12	11	11	11	13	13
21 Onkologická klinika	557	696	-139	80%	557	1 211	-654	46%	-4	90%	37	36	29	27	30	36	35
22 Klinika nukleární medicíny	75	78	-3	96%	75	82	-7	91%	3	221%	6	7	6	6	6	6	6
26 Oddělení rehabilitace	419	558	-139	75%	419	689	-270	61%	12	158%	33	33	29	29	29	37	34
30 Oddělení geriatric	420	827	-407	51%	420	1 683	-1 263	25%	-17	67%	38	36	36	36	36	32	30
32 Hemato-onkologická klinika	430	554	-124	78%	430	983	-553	44%	-3	90%	29	28	26	26	27	28	29
59 Oddělení intenzivní péče chirurgických oborů	0	176	-176	0%	0	229	-229	0%	-8	0%	0	0	0	0	0	0	0

Vývoj počtu dní hospitalizací za vybrané období kumulativně od začátku roku



Vývoj počtu hospitalizovaných pacientů za vybrané období



## Legenda

Denní report počtu hospitalizovaných pacientů čerpá z Medea. Za daný den jsou hospitalizováni všichni pacienti doposud přijatí k hospitalizaci, ale prozatím nepropuštěni. Pacienti propuštěni v daném dni již nejsou k tomuto dni reportováni jako hospitalizováni. Musí platit, že počet hospitalizovaných pacientů k předchozímu dni povýšený o přijetí k hospitalizaci v aktuálním dni a ponížený o ukončené hospitalizace v aktuálním dni dává počet hospitalizovaných pacientů v aktuálním dni. Report obsahuje veškeré hospitalizace, včetně doprovodů.

Dny hosp. od počátku roku
2022 2019 2022/2021

Kumulativní počet dnů hospitalizace od 1/1/2022 do 18/01/2022 srovnáván s počtem dnů hospitalizace od 1/1/2019 do 18/01/2019. Vyčíslen rozdíl obou srovnávaných období absolutně a v procentech, zelenou hodnotou jsou zvýrazněné vyšší počty dnů hospitalizace v aktuálním období, červenou počty nižší.

Dny hosp. od 19.12.2021
2022 2019 2022/2021

Kumulativní počet dnů hospitalizace od 19/12/2021 do 18/01/2022 srovnáván s počtem dnů hospitalizace od 19/12/2019 do 18/01/2019. Vyčíslen rozdíl obou srovnávaných období absolutně a v procentech, zelenou hodnotou jsou zvýrazněné vyšší počty dnů hospitalizace v aktuálním období, červeně počty nižší. Pokud jsou počty v aktuálním období pod 80% referenčního období, jsou zvýrazněné červenou elipsou.

Počet hospitalizovaných pacientů od 12.01.2022 do 18.01.2022
Pr7d22/28d19 Út 18 Po 17 Ne 16 So 15 Pá 14 Čt 13 St 12

Počty hospitalizovaných pacientů za posledních 7 kalendářních dnů po jednotlivých dnech, tzn. za období od 12/01/2022 do 18/01/2022. Ukazatel Pr7d22/28d19 - průměrný počet hospitalizovaných pacientů za posledních 7 dní (tj. od 12/01/2022 do 18/01/2022) je srovnán s 28-denním průměrem (4-týdenním průměrem) minulého roku, tj. s průměrem za období od 22/12/2018 do 18/01/2019. Pokud je průměrný počet hospitalizovaných pacientů za posledních 7 dní pod 80% 28-denního průměru za referenční období, je zvýrazněný červenou elipsou. Soboty a neděle v záhlaví jsou podbarvené světle červeně, státní svátky tmavě červeně.

### Graf 1

Vývoj kumulativního počtu dnů hospitalizace od počátku roku 2022 zobrazený za sledovaný interval od 19/12/2021 do 18/01/2022 (modrá čára). Vývoj kumulativního počtu dnů hospitalizace od počátku roku 2019 zobrazený za sledovaný interval od 19/12/2019 do 18/01/2019 (žlutá čára). Oranžová čára zobrazuje kumulativní rozdíl v počtech dnů hospitalizace od počátku roku do 18/01 daného roku.

### Graf 2

Vývoj denního počtu hospitalizovaných pacientů za sledovaný interval od 19/12/2021 do 18/01/2022 (modrá plná čára). Vývoj denního počtu hospitalizovaných pacientů za sledovaný interval od 19/12/2019 do 18/01/2019 (modrá přerušovaná čára). Zelená čára vyznačuje průměrný denní počet hospitalizovaných pacientů za celý rok 2019.



Legenda k ukazatelům je přiložena na konci reportu	Aktuální počet lůžek	Obloženost									Hosp. pacienti od 12.01.2022 do 18.01.2022							
		Út 18	2019FY	Út/2021FY	Po 17	Ne 16	So 15	Pá 14	Čt 13	St 12	Út 18	Po 17	Ne 16	So 15	Pá 14	Čt 13	St 12	
<b>FNOL CELKEM</b>	<b>1 193</b>	<b>70,2%</b>	<b>75,3%</b>	<b>93,3%</b>	<b>67%</b>	<b>62%</b>	<b>60%</b>	<b>61%</b>	<b>69%</b>	<b>72%</b>	<b>838</b>	<b>794</b>	<b>741</b>	<b>713</b>	<b>731</b>	<b>822</b>	<b>855</b>	
Standard	1 002	71,6%	74,1%	96,6%	67%	62%	59%	61%	69%	72%	717	669	618	589	610	687	723	
JIP	152	59,9%	81,5%	73,4%	61%	63%	63%	60%	70%	71%	91	93	96	96	91	107	108	
NIP/DIOP	14	78,6%	55,4%	141,9%	100%	64%	71%	86%	86%	57%	11	14	9	10	12	12	8	
LDN	25	76,0%	96,6%	78,7%	72%	72%	72%	72%	64%	64%	19	18	18	18	18	16	16	
01 I. interní klinika - kardiologická	<b>52</b>	<b>80,8%</b>	<b>76,1%</b>	<b>106,1%</b>	<b>62%</b>	<b>67%</b>	<b>67%</b>	<b>65%</b>	<b>67%</b>	<b>81%</b>	<b>42</b>	<b>32</b>	<b>35</b>	<b>35</b>	<b>34</b>	<b>35</b>	<b>42</b>	
Standard	44	90,9%	75,5%	120,4%	66%	70%	68%	68%	66%	82%	40	29	31	30	30	29	36	
JIP	8	25,0%	79,6%	31,4%	38%	50%	63%	50%	75%	75%	2	3	4	5	4	6	6	
02 II. interní klinika gastroenterologie a geriatry	<b>56</b>	<b>76,8%</b>	<b>87,9%</b>	<b>87,4%</b>	<b>71%</b>	<b>82%</b>	<b>70%</b>	<b>79%</b>	<b>75%</b>	<b>80%</b>	<b>43</b>	<b>40</b>	<b>46</b>	<b>39</b>	<b>44</b>	<b>42</b>	<b>45</b>	
Standard	49	77,6%	87,4%	88,7%	71%	82%	67%	78%	73%	80%	38	35	40	33	38	36	39	
JIP	7	71,4%	91,4%	78,2%	71%	86%	86%	86%	86%	86%	5	5	6	6	6	6	6	
03 III. interní klinika - nefrologická, revmatologická a endokrinologická	<b>56</b>	<b>87,5%</b>	<b>82,5%</b>	<b>106,0%</b>	<b>91%</b>	<b>82%</b>	<b>86%</b>	<b>82%</b>	<b>91%</b>	<b>88%</b>	<b>49</b>	<b>51</b>	<b>46</b>	<b>48</b>	<b>46</b>	<b>51</b>	<b>49</b>	
Standard	50	80,0%	81,7%	97,9%	84%	74%	78%	74%	82%	80%	40	42	37	39	37	41	40	
JIP	6	150,0%	89,1%	168,3%	150%	150%	150%	150%	167%	150%	9	9	9	9	9	10	9	
04 I. chirurgická klinika	<b>86</b>	<b>64,0%</b>	<b>71,7%</b>	<b>89,2%</b>	<b>49%</b>	<b>51%</b>	<b>43%</b>	<b>49%</b>	<b>57%</b>	<b>56%</b>	<b>55</b>	<b>42</b>	<b>44</b>	<b>37</b>	<b>42</b>	<b>49</b>	<b>48</b>	
Standard	78	70,5%	69,5%	101,5%	54%	56%	47%	54%	62%	60%	55	42	44	37	42	48	47	
JIP	8	0,0%	92,9%	0,0%	0%	0%	0%	0%	13%	13%	0	0	0	0	0	1	1	
05 II. chirurgická klinika - cévně-transplantační	<b>32</b>	<b>65,6%</b>	<b>68,5%</b>	<b>95,8%</b>	<b>59%</b>	<b>53%</b>	<b>41%</b>	<b>53%</b>	<b>69%</b>	<b>75%</b>	<b>21</b>	<b>19</b>	<b>17</b>	<b>13</b>	<b>17</b>	<b>22</b>	<b>24</b>	
Standard	28	71,4%	64,1%	111,4%	64%	54%	39%	54%	64%	71%	20	18	15	11	15	18	20	
JIP	4	25,0%	98,3%	25,4%	25%	50%	50%	50%	100%	100%	1	1	2	2	2	4	4	
06 Neurochirurgická klinika	<b>34</b>	<b>64,7%</b>	<b>74,3%</b>	<b>87,1%</b>	<b>62%</b>	<b>76%</b>	<b>71%</b>	<b>74%</b>	<b>91%</b>	<b>88%</b>	<b>22</b>	<b>21</b>	<b>26</b>	<b>24</b>	<b>25</b>	<b>31</b>	<b>30</b>	
Standard	25	84,0%	73,7%	114,0%	76%	88%	76%	84%	100%	92%	21	19	22	19	21	25	23	
JIP	9	11,1%	75,8%	14,7%	22%	44%	56%	44%	67%	78%	1	2	4	5	4	6	7	
07 Klinika anesteziologie, resuscitace a intenzivní medicíny	<b>24</b>	<b>62,5%</b>	<b>62,5%</b>	<b>100,0%</b>	<b>88%</b>	<b>67%</b>	<b>71%</b>	<b>79%</b>	<b>83%</b>	<b>67%</b>	<b>15</b>	<b>21</b>	<b>16</b>	<b>17</b>	<b>19</b>	<b>20</b>	<b>16</b>	
NIP/DIOP	0	0,0%	0,0%	0,0%	0%	0%	0%	0%	0%	0%	11	14	9	10	12	12	8	
JIP	10	40,0%	71,6%	55,9%	70%	70%	70%	70%	80%	80%	4	7	7	7	7	8	8	
NIP/DIOP	14	0,0%	55,4%	0,0%	0%	0%	0%	0%	0%	0%	0	0	0	0	0	0	0	
08 Porodnicko-gynekologická klinika	<b>65</b>	<b>61,5%</b>	<b>66,0%</b>	<b>93,3%</b>	<b>63%</b>	<b>54%</b>	<b>63%</b>	<b>69%</b>	<b>72%</b>	<b>78%</b>	<b>40</b>	<b>41</b>	<b>35</b>	<b>41</b>	<b>45</b>	<b>47</b>	<b>51</b>	
Standard	62	58,1%	67,7%	85,8%	60%	50%	60%	66%	69%	76%	36	37	31	37	41	43	47	
JIP	3	133,3%	29,9%	446,5%	133%	133%	133%	133%	133%	133%	4	4	4	4	4	4	4	
09 Novorozenecké oddělení	<b>50</b>	<b>68,0%</b>	<b>74,9%</b>	<b>90,8%</b>	<b>66%</b>	<b>58%</b>	<b>64%</b>	<b>64%</b>	<b>70%</b>	<b>78%</b>	<b>34</b>	<b>33</b>	<b>29</b>	<b>32</b>	<b>32</b>	<b>35</b>	<b>39</b>	
Standard	39	61,5%	69,9%	88,0%	59%	49%	56%	56%	64%	74%	24	23	19	22	22	25	29	
JIP	11	90,9%	92,4%	98,4%	91%	91%	91%	91%	91%	91%	10	10	10	10	10	10	10	
10 Dětská klinika	<b>105</b>	<b>87,6%</b>	<b>75,0%</b>	<b>116,9%</b>	<b>93%</b>	<b>78%</b>	<b>68%</b>	<b>63%</b>	<b>80%</b>	<b>86%</b>	<b>92</b>	<b>98</b>	<b>82</b>	<b>71</b>	<b>66</b>	<b>84</b>	<b>90</b>	
Standard	87	92,0%	78,3%	117,5%	100%	84%	71%	67%	82%	86%	80	87	73	62	58	71	75	
JIP	18	66,7%	60,1%	111,0%	61%	50%	50%	44%	72%	83%	12	11	9	9	8	13	15	
11 Ortopedická klinika	<b>56</b>	<b>66,1%</b>	<b>74,8%</b>	<b>88,3%</b>	<b>54%</b>	<b>38%</b>	<b>32%</b>	<b>34%</b>	<b>45%</b>	<b>45%</b>	<b>37</b>	<b>30</b>	<b>21</b>	<b>18</b>	<b>19</b>	<b>25</b>	<b>25</b>	
Standard	50	74,0%	73,1%	101,2%	60%	42%	36%	38%	48%	48%	37	30	21	18	19	24	24	
JIP	6	0,0%	88,8%	0,0%	0%	0%	0%	0%	17%	17%	0	0	0	0	0	1	1	
12 Urologická klinika	<b>31</b>	<b>71,0%</b>	<b>83,5%</b>	<b>85,0%</b>	<b>61%</b>	<b>58%</b>	<b>65%</b>	<b>68%</b>	<b>71%</b>	<b>74%</b>	<b>22</b>	<b>19</b>	<b>18</b>	<b>20</b>	<b>21</b>	<b>22</b>	<b>23</b>	
Standard	31	71,0%	83,5%	85,0%	61%	58%	65%	68%	71%	74%	22	19	18	20	21	22	23	
13 Otolaryngologická klinika	<b>22</b>	<b>45,5%</b>	<b>70,1%</b>	<b>64,9%</b>	<b>23%</b>	<b>32%</b>	<b>32%</b>	<b>41%</b>	<b>64%</b>	<b>68%</b>	<b>10</b>	<b>5</b>	<b>7</b>	<b>7</b>	<b>9</b>	<b>14</b>	<b>15</b>	
Standard	22	45,5%	70,1%	64,9%	23%	32%	32%	41%	64%	68%	10	5	7	7	9	14	15	
14 Oční klinika	<b>16</b>	<b>68,8%</b>	<b>57,2%</b>	<b>120,2%</b>	<b>31%</b>	<b>6%</b>	<b>6%</b>	<b>6%</b>	<b>69%</b>	<b>81%</b>	<b>11</b>	<b>5</b>	<b>1</b>	<b>1</b>	<b>1</b>	<b>11</b>	<b>13</b>	
Standard	16	68,8%	57,2%	120,2%	31%	6%	6%	6%	69%	81%	11	5	1	1	1	11	13	
16 Klinika plicních nemocí a tuberkulózy	<b>62</b>	<b>69,4%</b>	<b>80,6%</b>	<b>86,0%</b>	<b>74%</b>	<b>82%</b>	<b>81%</b>	<b>77%</b>	<b>71%</b>	<b>82%</b>	<b>43</b>	<b>46</b>	<b>51</b>	<b>50</b>	<b>48</b>	<b>44</b>	<b>51</b>	
Standard	56	69,6%	80,3%	86,8%	73%	80%	79%	75%	70%	82%	39	41	45	44	42	39	46	
JIP	6	66,7%	84,0%	79,3%	83%	100%	100%	100%	83%	83%	4	5	6	6	6	5	5	
17 Neurologická klinika	<b>73</b>	<b>49,3%</b>	<b>68,4%</b>	<b>72,1%</b>	<b>49%</b>	<b>41%</b>	<b>40%</b>	<b>37%</b>	<b>44%</b>	<b>51%</b>	<b>36</b>	<b>36</b>	<b>30</b>	<b>29</b>	<b>27</b>	<b>32</b>	<b>37</b>	
Standard	60	38,3%	68,0%	56,4%	42%	32%	33%	30%	35%	43%	23	25	19	20	18	21	26	
JIP	13	100,0%	70,4%	142,1%	85%	85%	69%	69%	85%	85%	13	11	11	9	9	11	11	
18 Klinika psychiatrie	<b>64</b>	<b>82,8%</b>	<b>78,3%</b>	<b>105,7%</b>	<b>86%</b>	<b>92%</b>	<b>92%</b>	<b>89%</b>	<b>88%</b>	<b>88%</b>	<b>53</b>	<b>55</b>	<b>59</b>	<b>59</b>	<b>57</b>	<b>56</b>	<b>56</b>	
Standard	64	82,8%	78,3%	105,7%	86%	92%	92%	89%	88%	88%	53	55	59	59	57	56	56	
20 Klinika chorob kožních a pohlavních	<b>15</b>	<b>100,0%</b>	<b>80,0%</b>	<b>125,0%</b>	<b>80%</b>	<b>73%</b>	<b>73%</b>	<b>73%</b>	<b>87%</b>	<b>87%</b>	<b>15</b>	<b>12</b>	<b>11</b>	<b>11</b>	<b>11</b>	<b>13</b>	<b>13</b>	
Standard	15	100,0%	80,0%	125,0%	80%	73%	73%	73%	87%	87%	15	12	11	11	11	13	13	
21 Onkologická klinika	<b>54</b>	<b>68,5%</b>	<b>74,0%</b>	<b>92,5%</b>	<b>67%</b>	<b>54%</b>	<b>50%</b>	<b>56%</b>	<b>67%</b>	<b>65%</b>	<b>37</b>	<b>36</b>	<b>29</b>	<b>27</b>	<b>30</b>	<b>36</b>	<b>35</b>	
Standard	54	68,5%	74,0%	92,5%	67%	54%	50%	56%	67%	65%	37	36	29	27	30	36	35	
22 Klinika nukleární medicíny	<b>10</b>	<b>60,0%</b>	<b>64,3%</b>	<b>93,3%</b>	<b>70%</b>	<b>60%</b>	<b>60%</b>	<b>60%</b>	<b>60%</b>	<b>60%</b>	<b>6</b>	<b>7</b>	<b>6</b>	<b>6</b>	<b>6</b>	<b>6</b>	<b>6</b>	
Standard	10	60,0%	64,3%	93,3%	70%	60%	60%	60%	60%	60%	6	7	6	6	6	6	6	
25 Klinika ústní, čelistní a obličejové chirurgie	<b>13</b>	<b>69,2%</b>	<b>76,3%</b>	<b>90,7%</b>	<b>38%</b>	<b>15%</b>	<b>23%</b>	<b>38%</b>	<b>69%</b>	<b>85%</b>	<b>9</b>	<b>5</b>	<b>2</b>	<b>3</b>	<b>5</b>	<b>9</b>	<b>11</b>	
Standard	13	69,2%	76,3%	90,7%	38%	15%	23%	38%	69%	85%	9	5	2	3	5	9	11	
26 Oddělení rehabilitace	<b>42</b>	<b>78,6%</b>	<b>81,6%</b>	<b>96,3%</b>	<b>79%</b>	<b>69%</b>	<b>69%</b>	<b>69%</b>	<b>88%</b>	<b>81%</b>	<b>33</b>	<b>33</b>	<b>29</b>	<b>29</b>	<b>29</b>	<b>37</b>	<b>34</b>	
Standard	42	78,6%	81,6%	96,3%	79%	69%	69%	69%	88%	81%	33	33	29	29	29	37	34	
30 Oddělení geriatry	<b>50</b>	<b>76,0%</b>	<b>95,3%</b>	<b>79,8%</b>	<b>72%</b>	<b>72%</b>	<b>72%</b>	<b>72%</b>	<b>64%</b>	<b>60%</b>	<b>38</b>	<b>36</b>	<b>36</b>	<b>36</b>	<b>36</b>	<b>32</b>	<b>30</b>	
Standard	25	76,0%	93,9%	80,9%	72%	72%	72%	72%	64%	56%	19	18	18	18	18	16		

### Legenda

Denní report hospitalizovaných pacientů a lůžkové fondu čerpá z chorobopisů z Medea (počty hospitalizovaných pacientů) a z oficiálních měsíčních statistik lůžkového fondu (paní Čapková). Aktuální hospitalizace tudíž poměříme k počtům lůžek minulého měsíce. Sledujeme zvláště lůžka standradní, zvláště JIP, NIP/DIOP a LDN.

Aktuální  
počet lůžek

Aktuální počet lůžek je čerpán z oficiálních měsíčních statistik (paní Čapková). Jde o potenciální kapacitu, nikoliv aktuálně skutečnou disponibilní.

#### Obložnost

Út 18 2019FY Út/2019FY Po 17 Ne 16 So 15 Pá 14 Čt 13 St 12

Obložnost za posledních 7 kalendářních dnů po jednotlivých dnech, tzn. za období od 12/01/2022 do 18/01/2022. Obložnost v poslední reportovaný den (tj. v úterý 18/01/2022) je srovnána s průměrnou obložností celého referenčního roku 2019. Vyčíslen rozdíl obou srovnávaných období v procentech

Hosp. pacienti od 12.01.2022 do 18.01.2022

Út 18 Po 17 Ne 16 So 15 Pá 14 Čt 13 St 12

Počty hospitalizovaných pacientů za posledních 7 kalendářních dnů po jednotlivých dnech, tzn. za období od 12/01/2022 do 18/01/2022

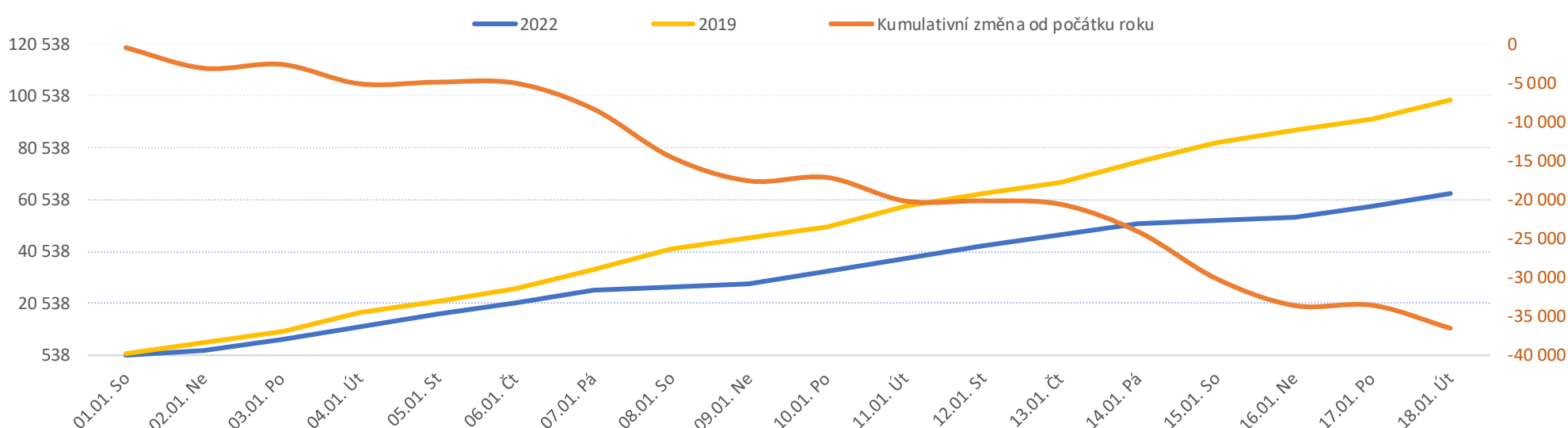


Legenda k ukazatelům je přiložena na konci reportu

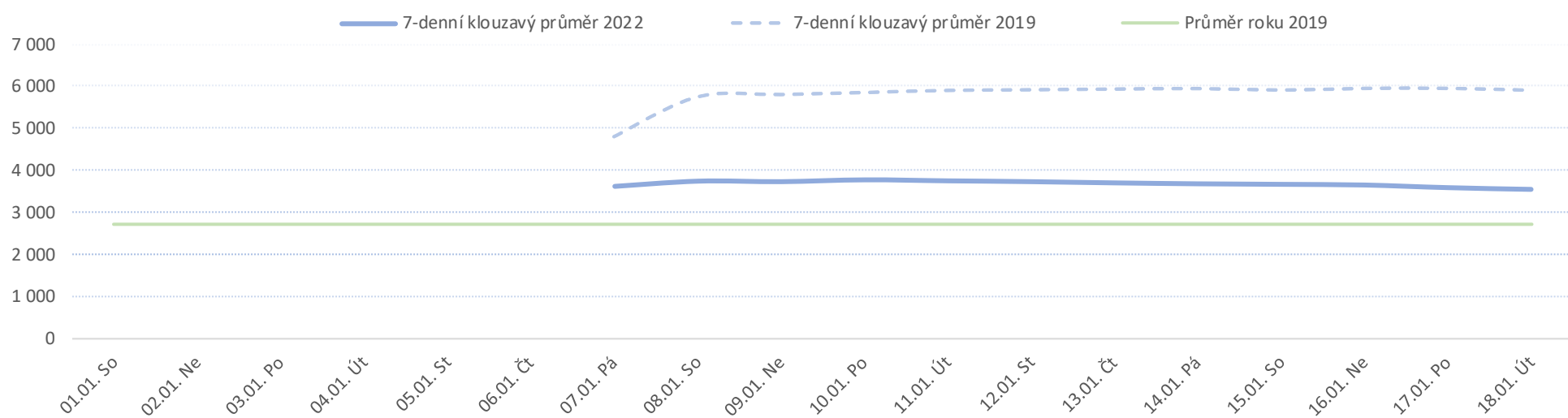
Od počátku roku				Období od 19.12.2021				Posledních 7 dní od 12.01.2022 do 18.01.2022							
2022	2019	2022/2019		2022	2019	2022/2019		Pr7d22/28d19	Út 18	Po 17	Ne 16	So 15	Pá 14	Čt 13	St 12

FNOL CELKEM	62 166	51 714	118 452	120%	62 166	80 493	-18 327	77%	101	125%	4 393	4 454	1 276	1 377	4 294	4 226	4 630
01 I. interní klinika - kardiologická	1 070	1 721	-651	62%	1 070	2 200	-1 130	49%	-17	79%	108	81	7	10	70	73	83
02 II. interní klinika gastroenterologie a geriatry	2 001	1 672	329	120%	2 001	2 366	-365	85%	37	144%	153	183	5	2	174	171	161
03 III. interní klinika - nefrologická, revmatologická a endokrinologická	2 561	2 388	173	107%	2 561	3 102	-541	83%	38	135%	214	188	4	5	230	164	238
04 I. chirurgická klinika	1 228	1 355	-127	91%	1 228	1 790	-562	69%	12	119%	110	108	22	5	68	89	125
05 II. chirurgická klinika - cévně-transplantační	616	642	-26	96%	616	814	-198	76%	6	122%	52	39	0	1	41	59	56
06 Neurochirurgická klinika	623	641	-18	97%	623	880	-257	71%	3	109%	53	58	3	1	49	27	47
07 Klinika anesteziologie, resuscitace a intenzivní medicíny	1 239	1 708	-469	73%	1 239	2 112	-873	59%	0	100%	113	108	3	2	91	97	115
08 Porodnicko-gynekologická klinika	2 077	2 425	-348	86%	2 077	3 276	-1 199	63%	9	107%	185	211	10	25	160	134	150
09 Novorozenecké oddělení	134	117	17	115%	134	176	-42	76%	1	112%	5	11	0	2	12	9	10
10 Dětská klinika	2 519	2 475	44	102%	2 519	3 508	-989	72%	23	119%	196	179	27	33	198	197	198
11 Ortopedická klinika	2 165	1 964	201	110%	2 165	2 697	-532	80%	35	136%	162	213	2	2	192	174	173
12 Urologická klinika	1 977	2 259	-282	88%	1 977	2 807	-830	70%	20	119%	221	160	1	2	154	142	158
13 Otolaryngologická klinika	2 295	1 976	319	116%	2 295	2 912	-617	79%	25	125%	177	182	37	38	141	165	150
14 Oční klinika	2 320	2 291	29	101%	2 320	2 988	-668	78%	36	134%	193	225	22	24	181	189	158
15 Oddělení alergologie a kl. imun.	1 218	1 319	-101	92%	1 218	1 643	-425	74%	12	121%	109	90	0	0	87	101	111
16 Klinika plicních nemocí a tuberkulózy	1 914	1 894	20	101%	1 914	2 496	-582	77%	18	121%	154	160	1	0	116	137	184
17 Neurologická klinika	1 150	1 348	-198	85%	1 150	1 693	-543	68%	5	108%	143	103	10	2	47	77	73
18 Klinika psychiatrie	1 072	1 027	45	104%	1 072	1 475	-403	73%	9	116%	85	108	9	4	22	99	100
19 Klinika pracovního lékařství	12 624	819	11 805	#####	12 624	8 156	4 468	155%	382	244%	400	390	617	698	876	761	786
20 Klinika chorob kožních a pohlavních	1 915	2 016	-101	95%	1 915	2 665	-750	72%	14	115%	158	210	3	0	122	141	132
21 Onkologická klinika	3 416	3 332	84	103%	3 416	4 961	-1 545	69%	21	112%	269	297	3	7	228	253	333
22 Klinika nukleární medicíny	150	160	-10	94%	150	176	-26	85%	2	134%	23	4	0	1	12	13	6
24 Klinika zubního lékařství	0	0	0	0%	0	0	0	0%	0	0%	0	0	0	0	0	0	0
25 Klinika ústní, čelistní a obličejové chirurgie	2 022	1 875	147	108%	2 022	3 415	-1 393	59%	-2	98%	147	142	82	84	136	112	111
26 Oddělení rehabilitace	2 653	2 563	90	104%	2 653	3 710	-1 057	72%	20	115%	198	260	3	3	188	224	191
27 Klinika tělovýchovného lékařství a kardiovaskulární rehabilitace	467	572	-105	82%	467	723	-256	65%	3	110%	27	33	0	0	39	43	57
28 Ústav lékařské genetiky	11	118	-107	9%	11	120	-109	9%	-3	27%	0	0	0	0	0	4	4
29 Oddělení plastické a estetické chirurgie	631	1 015	-384	62%	631	1 226	-595	51%	-5	90%	58	52	3	0	46	59	56
30 Oddělení geriatry	107	138	-31	78%	107	171	-64	63%	-1	87%	7	7	0	0	9	4	10
31 Traumatologická klinika	815	972	-157	84%	815	1 398	-583	58%	3	106%	85	74	0	2	63	67	79
32 Hemato-onkologická klinika	1 308	1 402	-94	93%	1 308	1 821	-513	72%	9	114%	119	81	1	1	100	92	123
33 Oddělení klinické biochemie	68	75	-7	91%	68	93	-25	73%	0	103%	3	4	0	0	4	8	5
34 Radiologická klinika	1	4	-3	25%	1	5	-4	20%	0	80%	0	0	0	0	0	1	0
35 Transfuzní oddělení	14	8	6	175%	14	14	0	100%	0	143%	1	3	0	0	1	0	0
36 Oddělení klinické logopedie	45	40	5	113%	45	57	-12	79%	2	175%	3	6	0	0	5	6	5
38 Ústav soudního lékařství a medicínského práva	0	0	0	0%	0	0	0	0%	0	0%	0	0	0	0	0	0	0
39 Oddělení klinické psychologie	250	277	-27	90%	250	411	-161	61%	3	121%	24	34	0	0	31	21	13
43 Ústav farmakologie	12	13	-1	92%	12	21	-9	57%	0	114%	0	1	0	0	4	0	1
48 Lékárna	1	0	1	0%	1	0	1	0%	0	0%	0	0	0	0	0	0	0
50 Kardiochirurgická klinika	331	292	39	113%	331	463	-132	71%	3	120%	31	31	5	0	25	19	28
57 Nutriční ambulance	114	51	63	224%	114	72	42	158%	6	339%	14	13	0	0	15	9	10
59 Oddělení intenzivní péče chirurgických oborů	0	0	0	0%	0	0	0	0%	0	0%	0	0	0	0	0	0	0
60 Oddělení urgentního příjmu	6 812	6 542	270	104%	6 812	11 607	-4 795	59%	-38	90%	368	369	396	423	331	263	367
90 HTS	220	208	12	106%	220	273	-53	81%	9	193%	25	36	0	0	26	22	23

Vývoj počtu ambulantních vyšetření za vybrané období kumulativně od začátku roku



### Vývoj denního počtu vyšetření za vybrané období



#### Legenda

Denní report počtu ambulantních vyšetření obsahuje všechny ambulantně ošetřená rodná čísla v daný den na konkrétním středisku.

<p>Od počátku roku</p> <table border="1"> <tr><td>2022</td><td>2019</td><td>2022/2019</td></tr> </table>	2022	2019	2022/2019	<p>Kumulativní počet ambulantně vyšetřených pacientů od 1/1/2022 do 18/01/2022 srovnáván s počtem ambulantně vyšetřených pacientů od 1/1/2019 do 18/01/2019. Vyčíslen rozdíl obou srovnávaných období absolutně a v procentech, zelenou hodnotou jsou zvýrazněné vyšší počty ambulantně vyšetřených pacientů v aktuálním období, červenou počty nižší.</p>					
2022	2019	2022/2019							
<p>Období od 19.12.2021</p> <table border="1"> <tr><td>2022</td><td>2019</td><td>2022/2019</td></tr> </table>	2022	2019	2022/2019	<p>Kumulativní počet ambulantně vyšetřených pacientů od 19/12/2021 do 18/01/2022 srovnáván s počtem ambulantně vyšetřených pacientů od 19/12/2019 do 18/01/2019. Vyčíslen rozdíl obou srovnávaných období absolutně a v procentech, zelenou hodnotou jsou zvýrazněné vyšší počty ambulantně vyšetřených pacientů v aktuálním období, červeně počty nižší. Pokud jsou počty v aktuálním období pod 80% referenčního období, jsou zvýrazněné červenou elipsou.</p>					
2022	2019	2022/2019							
<p>Posledních 7 dní od 12.01.2022 do 18.01.2022</p> <table border="1"> <tr><td>Pr7d22/28d19</td><td>Út 18</td><td>Po 17</td><td>Ne 16</td><td>So 15</td><td>Pá 14</td><td>Čt 13</td><td>St 12</td></tr> </table>	Pr7d22/28d19	Út 18	Po 17	Ne 16	So 15	Pá 14	Čt 13	St 12	<p>Počty ambulantně vyšetřených pacientů za posledních 7 kalendářních dnů po jednotlivých dnech, tzn. za období od 12/01/2022 do 18/01/2022. Ukazatel Pr7d22/28d19 - průměrný počet ambulantně vyšetřených pacientů za posledních 7 dní (tj. od 12/01/2022 do 18/01/2022) je srovnán s 28-denním průměrem (4-týdenním průměrem) referenčního roku, tj. s průměrem za období od 22/12/2018 do 18/01/2019. Pokud je průměrný počet ambulantně vyšetřených pacientů za posledních 7 dní pod 80% 28-denního průměru za referenční období, je zvýrazněný červenou elipsou. Soboty a neděle v záhlaví jsou podbarvené světle červeně, státní svátky tmavě červeně.</p>
Pr7d22/28d19	Út 18	Po 17	Ne 16	So 15	Pá 14	Čt 13	St 12		

**Graf 1**  
 Vývoj kumulativního počtu ambulantně vyšetřených pacientů od počátku roku 2022 zobrazený za sledovaný interval od 19/12/2021 do 18/01/2022 (modrá čára). Vývoj kumulativního počtu ambulantně vyšetřených pacientů od počátku roku 2019 zobrazený za sledovaný interval od 19/12/2019 do 18/01/2019 (žlutá čára). Oranžová čára zobrazuje kumulativní rozdíl v počtech ambulantně vyšetřených pacientů od počátku roku do 18/01 daného roku.

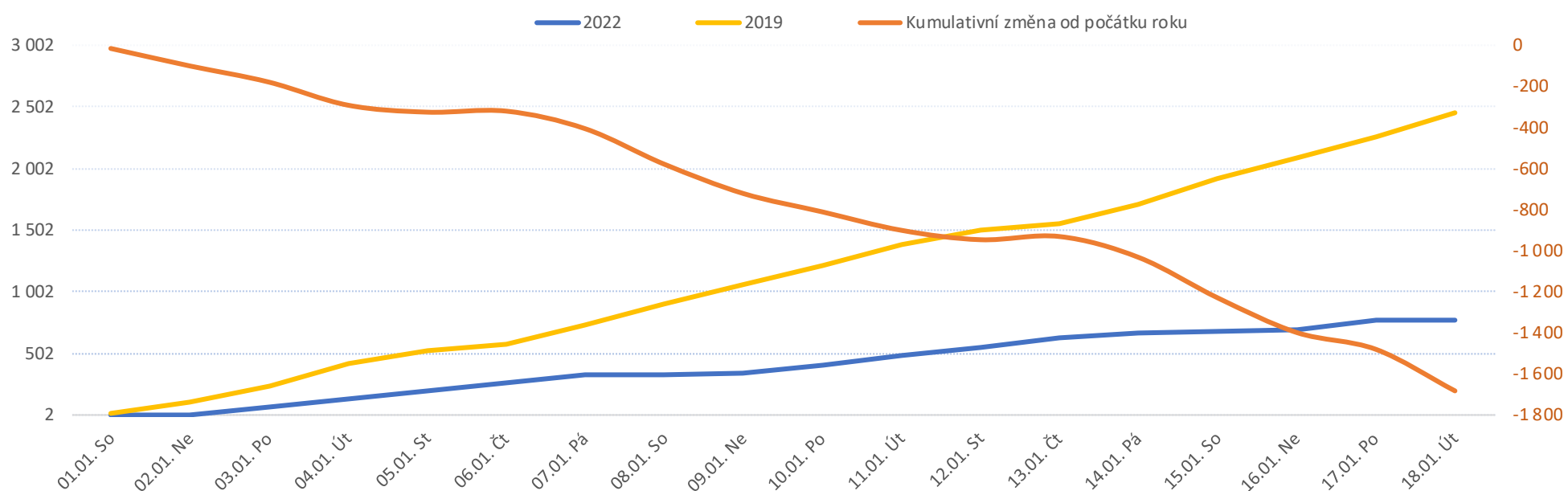
**Graf 2**  
 Vývoj denního počtu ambulantně vyšetřených pacientů za sledovaný interval od 19/12/2021 do 18/01/2022 (modrá plná čára). Vývoj denního počtu ambulantně vyšetřených pacientů za sledovaný interval od 19/12/2019 do 18/01/2019 (modrá přerušovaná čára). Zelená čára vyznačuje průměrný denní počet ambulantně vyšetřených pacientů za celý rok 2019.

Legenda k ukazatelům je přiložena na konci reportu

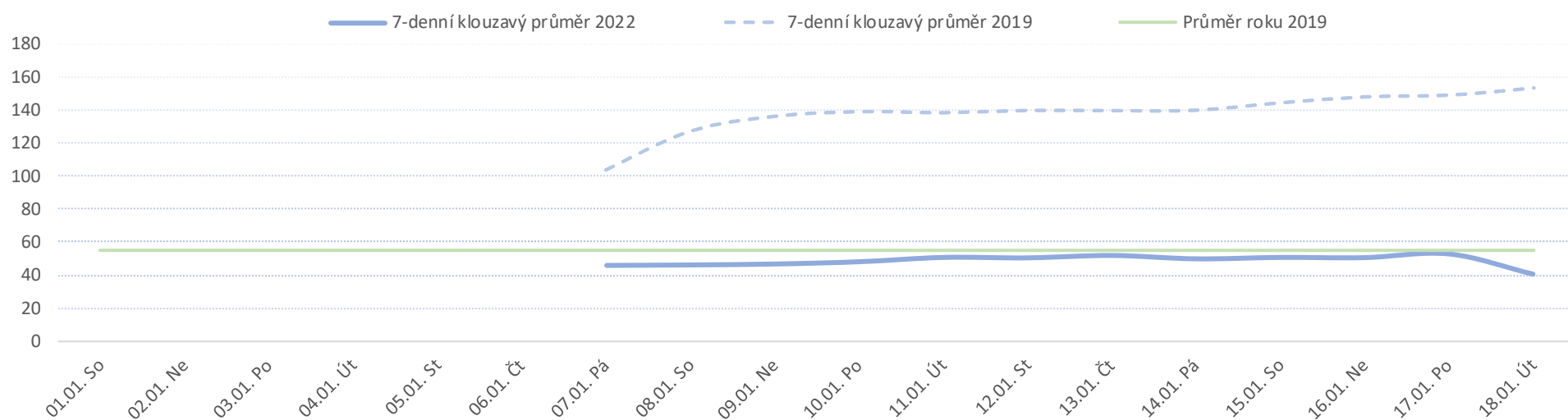
Od počátku roku				Období od 19.12.2021				Posledních 7 dní od 12.01.2022 do 18.01.2022							
2022	2019	2022/2019		2022	2019	2022/2019		Pr7d22/28d19	Út 18	Po 17	Ne 16	So 15	Pá 14	Čt 13	St 12

FNOL CELKEM	774	1 070	-396	72%	774	1 565	-791	49%	-12	77%	0	82	8	11	48	70	68
01 I. interní klinika - kardiologická	33	0	33	0%	33	9	24	367%	1	444%	0	4	0	0	0	4	2
04 I. chirurgická klinika	122	180	-58	68%	122	254	-132	48%	-2	81%	0	13	1	2	8	14	12
05 II. chirurgická klinika - cévně-transplantační	49	53	-4	92%	49	74	-25	66%	0	109%	0	6	0	1	2	5	5
06 Neurochirurgická klinika	77	83	-6	93%	77	148	-71	52%	-1	71%	0	6	0	1	7	5	6
07 Klinika anesteziologie, resuscitace a intenzivní medicíny	0	0	0	0%	0	0	0	0%	0	0%	0	0	0	0	0	0	0
08 Porodnicko-gynekologická klinika	92	123	-31	75%	92	194	-102	47%	-2	77%	0	9	0	4	9	7	6
10 Dětská klinika	12	19	-7	63%	12	24	-12	50%	1	180%	0	0	0	0	0	0	9
11 Ortopedická klinika	89	169	-80	53%	89	216	-127	41%	-4	44%	0	6	1	0	4	7	5
12 Urologická klinika	79	110	-31	72%	79	150	-71	53%	-2	69%	0	6	0	0	2	7	9
13 Otolaryngologická klinika	55	93	-38	59%	55	137	-82	40%	-2	65%	0	10	0	1	3	4	3
14 Oční klinika	11	13	-2	85%	11	13	-2	85%	1	246%	0	5	0	0	0	3	0
21 Onkologická klinika	0	0	0	0%	0	3	-3	0%	0	0%	0	0	0	0	0	0	0
25 Klinika ústní, čelistní a obličejové chirurgie	17	31	-14	55%	17	41	-24	41%	0	74%	0	5	0	0	1	1	0
29 Oddělení plastické a estetické chirurgie	15	45	-30	33%	15	55	-40	27%	-1	23%	0	0	0	0	0	3	0
31 Traumatologická klinika	88	103	-15	85%	88	174	-86	51%	0	93%	0	8	4	2	8	8	9
34 Radiologická klinika	2	3	-1	67%	2	3	-1	67%	0	0%	0	0	0	0	0	0	0
47 Centrální operační sály	3	4	-1	75%	3	15	-12	20%	0	92%	0	0	2	0	1	0	0
50 Kardiochirurgická klinika	30	41	-11	73%	30	55	-25	55%	0	83%	0	4	0	0	3	2	2

Vývoj počtu operací evidovaných v MEDIX za vybrané období kumulativně



Vývoj denního počtu operací evidovaných v MEDIX za vybrané období



## Legenda

Denní report počtu operací obsahuje všechny uvedeným oddělením prováděné operace v daný den na sálech, které jsou evidované v MEDIX. Nejsou zde evidované operační sály 1. IK, 2.IK, plicní a RTG.

Od počátku roku 2022 2019 2022/2019	Kumulativní počet operací od 1/1/2022 do 18/01/2022 srovnáván s počtem operací od 1/1/2019 do 18/01/2019. Vyčíslen rozdíl obou srovnávaných období absolutně a v procentech, zelenou hodnotou jsou zvýrazněné vyšší počty operací v aktuálním období, červenou počty nižší.
Období od 19.12.2021 2022 2019 2022/2019	Kumulativní počet operací od 19/12/2021 do 18/01/2022 srovnáván s počtem operací od 19/12/2019 do 18/01/2019. Vyčíslen rozdíl obou srovnávaných období absolutně a v procentech, zelenou hodnotou jsou zvýrazněné vyšší počty operací v aktuálním období, červeně počty nižší. Pokud jsou počty v aktuálním období pod 80% referenčního období, jsou zvýrazněné červenou elipsou.
Posledních 7 dní od 12.01.2022 do 18.01.2022 Pr7d22/28d19 Út 18 Po 17 Ne 16 So 15 Pá 14 Čt 13 St 12	Počty operací za posledních 7 kalendářních dnů po jednotlivých dnech, tzn. za období od 12/01/2022 do 18/01/2022. Ukazatel Pr7d22/28d19 - průměrný počet operací za posledních 7 dní (tj. od 12/01/2022 do 18/01/2022) je srovnán s 28-denním průměrem (4-týdenním průměrem) referenčního roku, tj. s průměrem za období od 22/12/2018 do 18/01/2019. Pokud je průměrný počet operací za posledních 7 dní pod 80% 28-denního průměru za referenční období, je zvýrazněný červenou elipsou. Soboty a neděle v záhlaví jsou podbarvené světle červeně, státní svátky tmavě červeně.

### Graf 1

Vývoj kumulativního počtu operací od počátku roku 2022 zobrazený za sledovaný interval od 19/12/2021 do 18/01/2022 (modrá čára). Vývoj kumulativního počtu operací od počátku roku 2019 zobrazený za sledovaný interval od 19/12/2019 do 18/01/2019 (žlutá čára). Oranžová čára zobrazuje kumulativní rozdíl v počtech operací od počátku roku do 18/01 daného roku.

### Graf 2

Vývoj denního počtu operací za sledovaný interval od 19/12/2021 do 18/01/2022 (modrá plná čára). Vývoj denního počtu operací za sledovaný interval od 19/12/2019 do 18/01/2019 (modrá přerušovaná čára). Zelená čára vyznačuje průměrný denní počet operací za celý rok 2019.