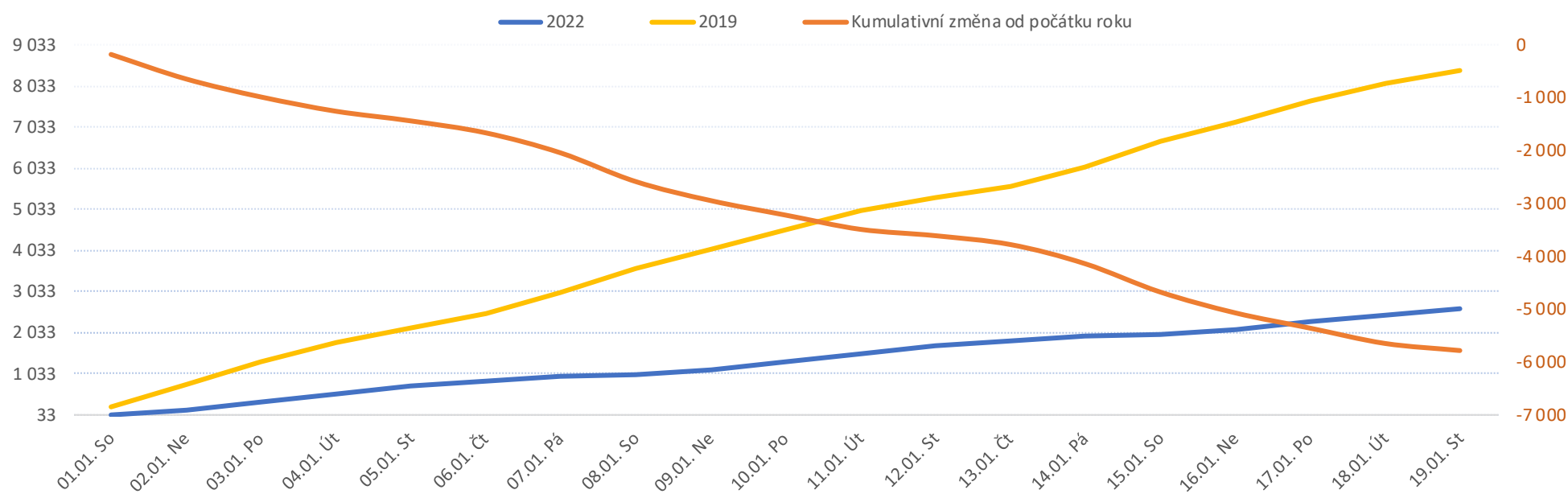


Legenda k ukazatelům je přiložena na konci reportu

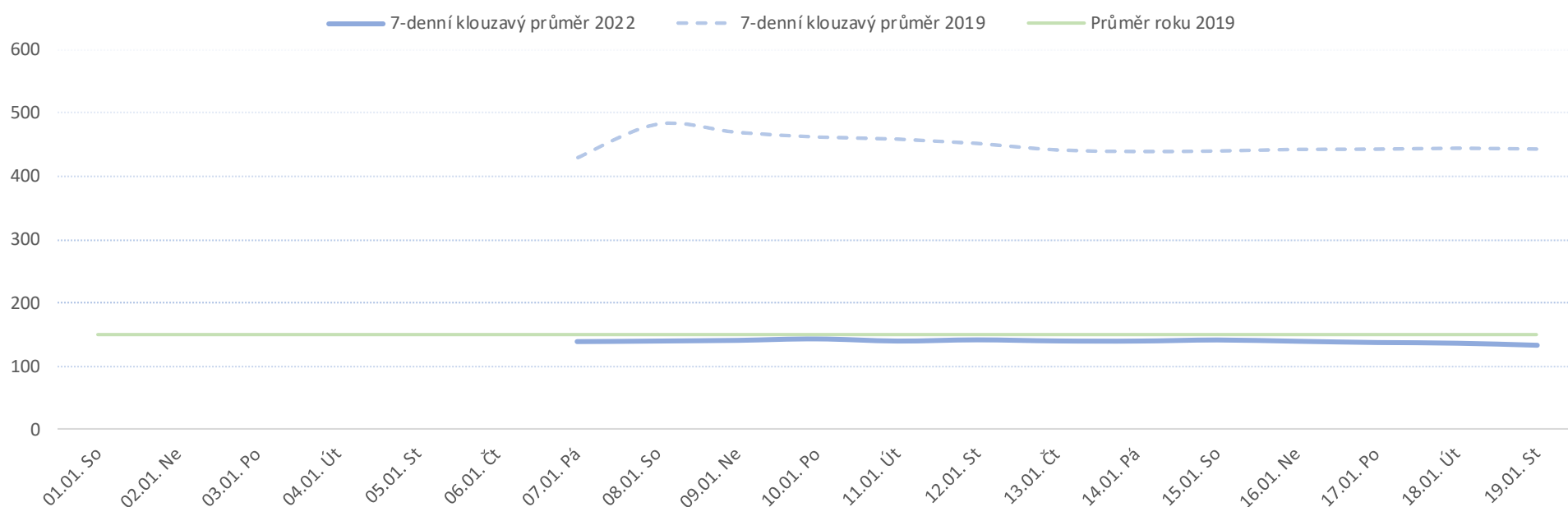
Od počátku roku				Období od 20.12.2021				Posledních 7 dní od 13.01.2022 do 19.01.2022							
2022	2019	2022/2019		2022	2019	2022/2019		Pr7d22/28d19	St 19	Út 18	Po 17	Ne 16	So 15	Pá 14	Čt 13

FNOL CELKEM - příjmy bez překladů (kliniky níže vč. překladů)	2 627	3 077	-450	85%	2 627	4 752	-1 125	55%	-18	88%	159	174	207	89	60	107	127
<b>Chirurgické obory</b>	<b>1 348</b>	<b>1 595</b>	<b>-247</b>	<b>85%</b>	<b>1 348</b>	<b>2 349</b>	<b>-1 001</b>	<b>57%</b>	<b>-5</b>	<b>93%</b>	<b>77</b>	<b>98</b>	<b>114</b>	<b>61</b>	<b>31</b>	<b>36</b>	<b>74</b>
04 I. chirurgická klinika	165	217	-52	76%	165	273	-108	60%	0	100%	11	18	8	10	2	3	11
05 II. chirurgická klinika - cévně-transplantační	84	91	-7	92%	84	110	-26	76%	0	107%	6	3	4	6	1	2	5
06 Neurochirurgická klinika	95	94	1	101%	95	159	-64	60%	-1	81%	4	6	5	3	2	3	5
08 Porodnicko-gynekologická klinika	216	216	0	100%	216	386	-170	56%	-1	90%	13	7	17	8	10	9	11
10 Dětská klinika	364	451	-87	81%	364	721	-357	50%	-4	82%	16	24	35	20	11	12	14
11 Ortopedická klinika	101	159	-58	64%	101	187	-86	54%	0	92%	6	8	15	5	1	0	5
12 Urologická klinika	102	112	-10	91%	102	162	-60	63%	0	103%	3	8	9	6	1	3	8
13 Otolaryngologická klinika	57	82	-25	70%	57	115	-58	50%	-1	75%	6	6	2	1	0	0	4
14 Oční klinika	36	49	-13	73%	36	55	-19	65%	1	126%	4	7	4	0	0	0	2
25 Klinika ústní, čelistní a obličejové chirurgie	45	53	-8	85%	45	74	-29	61%	0	111%	5	6	4	0	0	0	3
31 Traumatologická klinika	108	114	-6	95%	108	190	-82	57%	0	101%	6	10	10	4	3	5	4
50 Kardiochirurgická klinika	41	46	-5	89%	41	57	-16	72%	0	115%	3	2	2	1	0	3	4
<b>Interní a komplementární obory</b>	<b>1 279</b>	<b>1 482</b>	<b>-203</b>	<b>86%</b>	<b>1 279</b>	<b>2 403</b>	<b>-1 124</b>	<b>53%</b>	<b>-12</b>	<b>83%</b>	<b>82</b>	<b>76</b>	<b>93</b>	<b>28</b>	<b>29</b>	<b>71</b>	<b>53</b>
01 I. interní klinika - kardiologická	294	302	-8	97%	294	519	-225	57%	0	102%	21	27	18	4	7	18	15
02 II. interní klinika gastroenterologie a geriatry	164	153	11	107%	164	287	-123	57%	0	100%	9	11	5	9	1	17	6
03 III. interní klinika - nefrologická, revmatologická a endokrinní	163	163	0	100%	163	274	-111	59%	0	96%	9	9	13	1	6	8	10
07 Klinika anesteziologie, resuscitace a intenzivní medicíny	68	25	43	272%	68	66	2	103%	1	164%	5	3	8	1	0	2	4
09 Novorozenecké oddělení	125	134	-9	93%	125	285	-160	44%	-3	65%	2	4	11	5	6	7	5
16 Klinika plicních nemocí a tuberkulózy	172	211	-39	82%	172	327	-155	53%	-1	87%	11	8	15	2	2	18	6
17 Neurologická klinika	92	159	-67	58%	92	250	-158	37%	-3	60%	5	7	9	2	4	3	3
18 Klinika psychiatrie	72	82	-10	88%	72	130	-58	55%	-2	46%	2	0	2	2	2	3	2
20 Klinika chorob kožních a pohlavních	27	43	-16	63%	27	49	-22	55%	0	114%	4	4	4	0	0	1	1
21 Onkologická klinika	113	137	-24	82%	113	219	-106	52%	-1	79%	10	5	8	3	1	2	8
22 Klinika nukleární medicíny	20	17	3	118%	20	17	3	118%	1	212%	5	0	4	0	0	0	0
26 Oddělení rehabilitace	49	54	-5	91%	49	56	-7	88%	0	96%	1	2	7	0	0	0	3
30 Oddělení geriatry	45	41	4	110%	45	70	-25	64%	0	83%	3	2	0	0	0	4	2
32 Hemato-onkologická klinika	51	69	-18	74%	51	86	-35	59%	-1	70%	4	4	3	0	0	1	2
59 Oddělení intenzivní péče chirurgických oborů	0	67	-67	0%	0	83	-83	0%	-3	0%	0	0	0	0	0	0	0

Vývoj počtu pacientů přijatých k hospitalizaci - kumulativně od počátku roku



Vývoj počtu pacientů přijatých k hospitalizaci po dnech



## Legenda

Denní report počtu pacientů přijatých k hospitalizaci čerpá z chorobopisů MEDEA. Na úrovni kliniky obsahuje veškeré začátky hospitalizací, včetně hospitalizací přeložených z jiných klinik. Na úrovni kliniky neobsahuje příjmy z jiných středisek v rámci dané kliniky. Na úrovni FNOL celkem obsahuje pouze externí příjmy, vyloučeny jsou veškeré překlady v rámci FNOL.

Od počátku roku  
2022 2019 2022/2021

Kumulativní počet pacientů přijatých k hospitalizaci od 1/1/2022 do 19/01/2022 srovnáván s počtem pacientů přijatých k hospitalizaci od 1/1/2019 do 19/01/2019. Vyčíslen rozdíl obou srovnávaných období absolutně a v procentech, zelenou hodnotou jsou zvýrazněné vyšší počty přijatých pacientů k hospitalizaci v aktuálním období, červenou počty nižší.

Období od 20.12.2021  
2022 2019 2022/2021

Kumulativní počet pacientů přijatých k hospitalizaci od 20/12/2021 do 19/01/2022 srovnáván s počtem pacientů přijatých k hospitalizaci od 20/12/2019 do 19/01/2019. Vyčíslen rozdíl obou srovnávaných období absolutně a v procentech, zelenou hodnotou jsou zvýrazněné vyšší počty přijatých pacientů k hospitalizaci v aktuálním období, červeně počty nižší. Pokud jsou počty v aktuálním období pod 80% minulého období, jsou zvýrazněné červenou elipsou.

Posledních 7 dní od 13.01.2022 do 19.01.2022  
Pr7d22/28d19 St 19 Út 18 Po 17 Ne 16 So 15 Pá 14 Čt 13

Počty pacientů přijatých k hospitalizaci za posledních 7 kalendářních dnů po jednotlivých dnech, tzn. za období od 13/01/2022 do 19/01/2022. Ukazatel Pr7d22/28d19 - průměrný počet pacientů přijatých k hospitalizaci za posledních 7 dní (tj. od 13/01/2022 do 19/01/2022) je srovnán s 28-denním průměrem (4-týdenním průměrem) referenčního roku, tj. s průměrem za období od 23/12/2018 do 19/01/2019. Pokud je průměrný počet pacientů přijatých k hospitalizaci za posledních 7 dní pod 80% 28-denního průměru za minulé období, je zvýrazněný červenou elipsou. Soboty a neděle v záhlaví jsou podbarvené světle červeně, státní svátky tmavě červeně.

### Graf 1

Vývoj kumulativního počtu pacientů přijatých k hospitalizaci od počátku roku 2022 zobrazený za sledovaný interval od 20/12/2021 do 19/01/2022 (modrá čára). Vývoj kumulativního počtu pacientů přijatých k hospitalizaci od počátku roku 2019 zobrazený za sledovaný interval od 20/12/2019 do 19/01/2019 (žlutá čára). Oranžová čára zobrazuje kumulativní rozdíl v počtech pacientů přijatých k hospitalizaci od počátku roku do 19/01 daného roku.

### Graf 2

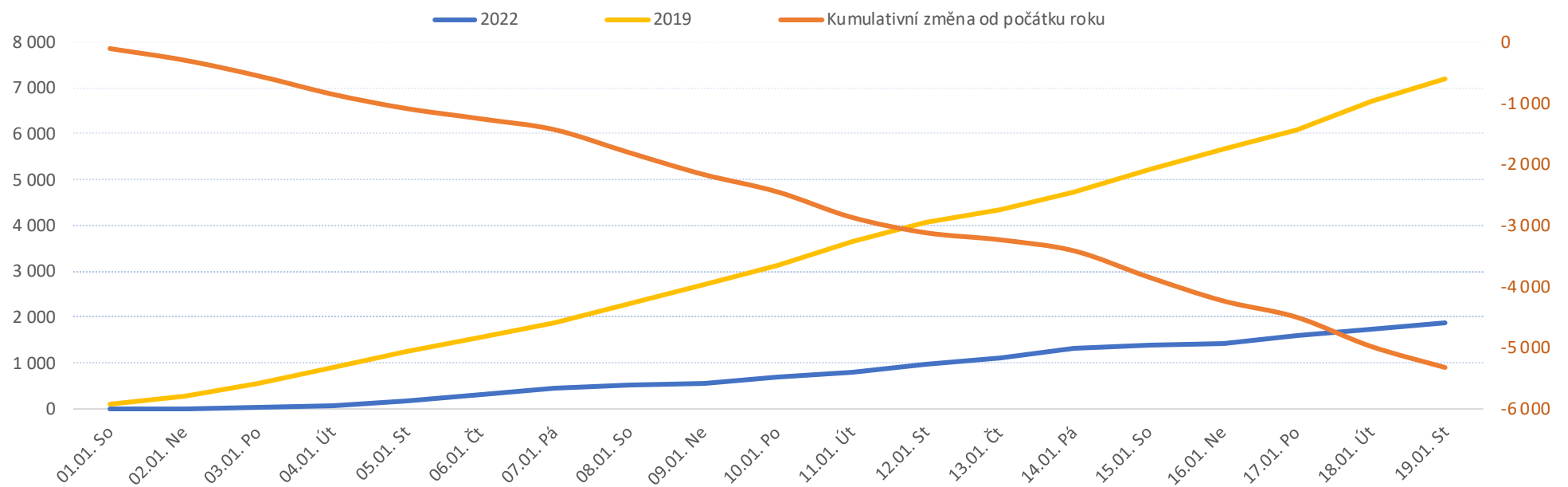
Vývoj denního počtu pacientů přijatých k hospitalizaci za sledovaný interval od 20/12/2021 do 19/01/2022 (modrá plná čára). Vývoj denního počtu pacientů přijatých k hospitalizaci za sledovaný interval od 20/12/2019 do 19/01/2019 (modrá přerušovaná čára). Zelená čára vyznačuje průměrný denní počet pacientů přijatých k hospitalizaci za celý rok 2019.

Legenda k ukazatelům je přiložena na konci reportu

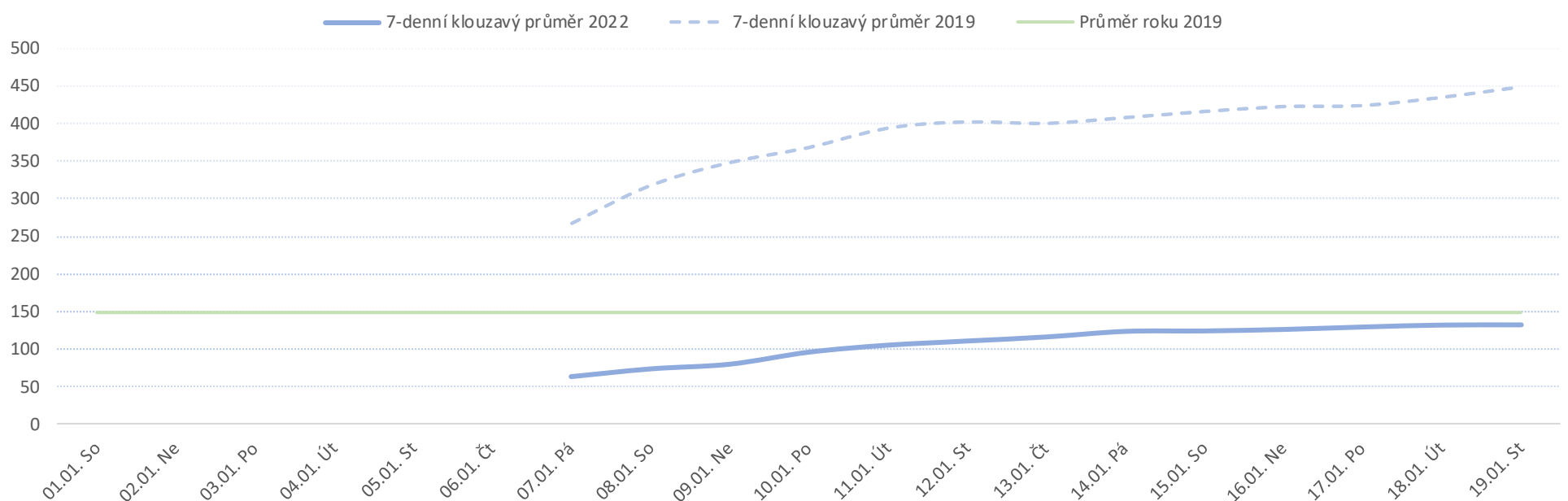
Od počátku roku			Období od 20.12.2021			Posledních 7 dní od 13.01.2022 do 19.01.2022							
2022	2019	2022/2019	2022	2019	2022/2019	Pr7d22/28d19	St 19	Út 18	Po 17	Ne 16	So 15	Pá 14	Čt 13

FNOL CELKEM - bez překladů (kliniky níže vč. překladů)																	
	2 167	2 693	-528	80%	2 167	5 002	-2 835	43%	-7	95%	163	132	154	61	78	198	160
Chirurgické obory																	
	1 107	1 403	-296	79%	1 107	2 473	-1 366	45%	-2	98%	84	65	70	40	47	102	88
04 I. chirurgická klinika	128	186	-58	69%	128	290	-162	44%	0	95%	10	5	10	3	7	10	10
05 II. chirurgická klinika - cévně-transplantační	64	74	-10	86%	64	120	-56	53%	1	130%	6	1	2	2	5	7	7
06 Neurochirurgická klinika	85	83	2	102%	85	165	-80	52%	1	114%	4	5	10	1	3	9	4
08 Porodnicko-gynekologická klinika	204	209	-5	98%	204	409	-205	50%	0	99%	10	8	11	14	14	11	15
10 Dětská klinika	324	407	-83	80%	324	732	-408	44%	-3	88%	23	30	19	9	6	30	20
11 Ortopedická klinika	71	131	-60	54%	71	200	-129	36%	-1	80%	10	1	6	2	2	6	5
12 Urologická klinika	92	89	3	103%	92	167	-75	55%	1	127%	7	5	8	8	2	4	9
13 Otolaryngologická klinika	43	75	-32	57%	43	133	-90	32%	-1	76%	2	1	4	1	2	5	5
14 Oční klinika	27	45	-18	60%	27	53	-26	51%	1	157%	5	1	0	0	0	10	4
25 Klinika ústní, čelistní a obličejové chirurgie	36	49	-13	73%	36	75	-39	48%	0	109%	3	2	1	1	2	4	5
31 Traumatologická klinika	88	121	-33	73%	88	216	-128	41%	-1	92%	6	6	6	0	4	10	9
50 Kardiochirurgická klinika	24	33	-9	73%	24	66	-42	36%	0	108%	4	3	2	0	0	4	1
Interní a komplementární obory																	
	1 060	1 290	-230	82%	1 060	2 529	-1 469	42%	-6	92%	79	67	84	21	31	96	72
01 I. interní klinika - kardiologická	279	297	-18	94%	279	562	-283	50%	1	103%	24	17	21	4	6	19	22
02 II. interní klinika gastroenterologie a geriatry	142	145	-3	98%	142	299	-157	47%	-1	94%	4	8	11	2	6	14	9
03 III. interní klinika - nefrologická, revmatologická a endokrinní	139	144	-5	97%	139	291	-152	48%	1	108%	13	11	8	3	4	13	8
07 Klinika anesteziologie, resuscitace a intenzivní medicíny	68	24	44	283%	68	75	-7	91%	1	144%	4	9	3	2	2	3	0
09 Novorozenecké oddělení	127	130	-3	98%	127	297	-170	43%	-1	83%	7	3	7	8	6	10	9
16 Klinika plicních nemocí a tuberkulózy	161	192	-31	84%	161	317	-156	51%	0	103%	6	12	20	1	0	14	13
17 Neurologická klinika	75	156	-81	48%	75	245	-170	31%	-2	72%	9	7	3	1	2	8	8
18 Klinika psychiatrie	47	47	0	100%	47	117	-70	40%	0	85%	5	2	6	2	0	2	2
20 Klinika chorob kožních a pohlavních	9	36	-27	25%	9	48	-39	19%	0	97%	1	1	3	0	0	3	1
21 Onkologická klinika	91	110	-19	83%	91	231	-140	39%	-2	75%	6	5	1	1	4	8	7
22 Klinika nukleární medicíny	11	10	1	110%	11	14	-3	79%	1	240%	2	1	3	0	0	0	0
26 Oddělení rehabilitace	20	22	-2	91%	20	82	-62	24%	1	232%	5	2	3	0	0	8	0
30 Oddělení geriatry	18	31	-13	58%	18	85	-67	21%	-2	7%	1	0	0	0	0	0	0
32 Hemato-onkologická klinika	34	49	-15	69%	34	80	-46	43%	-1	68%	1	3	1	0	1	2	3
59 Oddělení intenzivní péče chirurgických oborů	0	58	-58	0%	0	71	-71	0%	-2	0%	0	0	0	0	0	0	0

Vývoj počtu pacientů propuštěných z hospitalizace - kumulativně od počátku roku



Vývoj počtu pacientů propuštěných z hospitalizace po dnech



#### Legenda

Denní report ukončených hospitalizací čerpá z chorobopisů MEDEA. Na úrovni kliniky obsahuje veškeré konce hospitalizací, včetně hospitalizací přeložených na jiné kliniky. Na úrovni kliniky neobsahuje propuštění z jiných středisek v rámci dané kliniky. Na úrovni FNOL celkem obsahuje pouze externí propuštění, vyloučeny jsou veškeré překlady v rámci FNOL.

Od počátku roku  
2022 2019 2022/2019

Kumulativní počet ukončených hospitalizací od 1/1/2022 do 19/01/2022 srovnáván s ukončenými hospitalizacemi od 1/1/2019 do 19/01/2019. Vyčíslen rozdíl obou srovnávaných období absolutně a v procentech, zelenou hodnotou jsou zvýrazněné vyšší počty ukončených hospitalizací v aktuálním období, červenou počty nižší.

Období od 20.12.2021  
2022 2019 2022/2019

Kumulativní počet ukončených hospitalizací od 20/12/2021 do 19/01/2022 srovnáván s ukončenými hospitalizacemi od 20/12/2019 do 19/01/2019. Vyčíslen rozdíl obou srovnávaných období absolutně a v procentech, zelenou hodnotou jsou zvýrazněné vyšší počty ukončených hospitalizací v aktuálním období, červeně počty nižší. Pokud jsou počty v aktuálním období pod 80% referenčního období, jsou zvýrazněné červenou elipsou.

Posledních 7 dní od 13.01.2022 do 19.01.2022  
Pr7d22/28d19 St 19 Út 18 Po 17 Ne 16 So 15 Pá 14 Čt 13

Počty ukončených hospitalizací za posledních 7 kalendářních dnů po jednotlivých dnech, tzn. za období od 13/01/2022 do 19/01/2022. Ukazatel Pr7d22/28d19 - průměrný počet ukončených hospitalizací za posledních 7 dní (tj. od 13/01/2022 do 19/01/2022) je srovnán s 28-denním průměrem (4-týdenním průměrem) referenčního roku, tj. s průměrem za období od 23/12/2018 do 19/01/2019. Pokud je průměrný počet ukončených hospitalizací za posledních 7 dní pod 80% 28-denního průměru za referenční období, je zvýrazněný červenou elipsou. Soboty a neděle v záhlaví jsou podbarvené světle červeně, státní svátky tmavě červeně.

#### Graf 1

Vývoj kumulativního počtu ukončených hospitalizací od počátku roku 2022 zobrazený za sledovaný interval od 20/12/2021 do 19/01/2022 (modrá čára). Vývoj kumulativního počtu ukončených hospitalizací od počátku roku 2019 zobrazený za sledovaný interval od 20/12/2019 do 19/01/2019 (žlutá čára). Oranžová čára zobrazuje kumulativní rozdíl v počtech ukončených hospitalizací od počátku roku do 19/01 daného roku.

#### Graf 2

Vývoj denního počtu ukončených hospitalizací za sledovaný interval od 20/12/2021 do 19/01/2022 (modrá plná čára). Vývoj denního počtu ukončených hospitalizací za sledovaný interval od 20/12/2019 do 19/01/2019 (modrá přerušovaná čára). Zelená čára vyznačuje průměrný denní počet ukončených hospitalizací za celý rok 2019.

Dny hosp. od počátku roku  
2022 2019 2022/2019

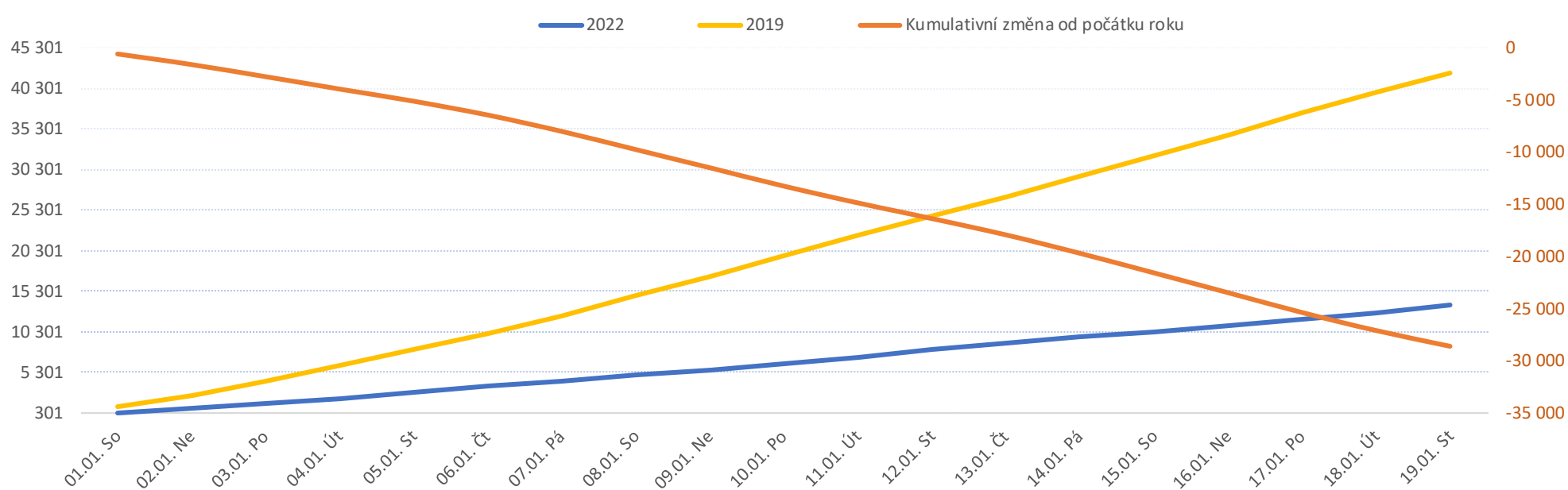
 Dny hosp. od 20.12.2021  
2022 2019 2022/2019

 Počet hospitalizovaných pacientů od 13.01.2022 do 19.01.2022  
Pr7d22/28d19 St 19 Út 18 Po 17 Ne 16 So 15 Pá 14 Čt 13

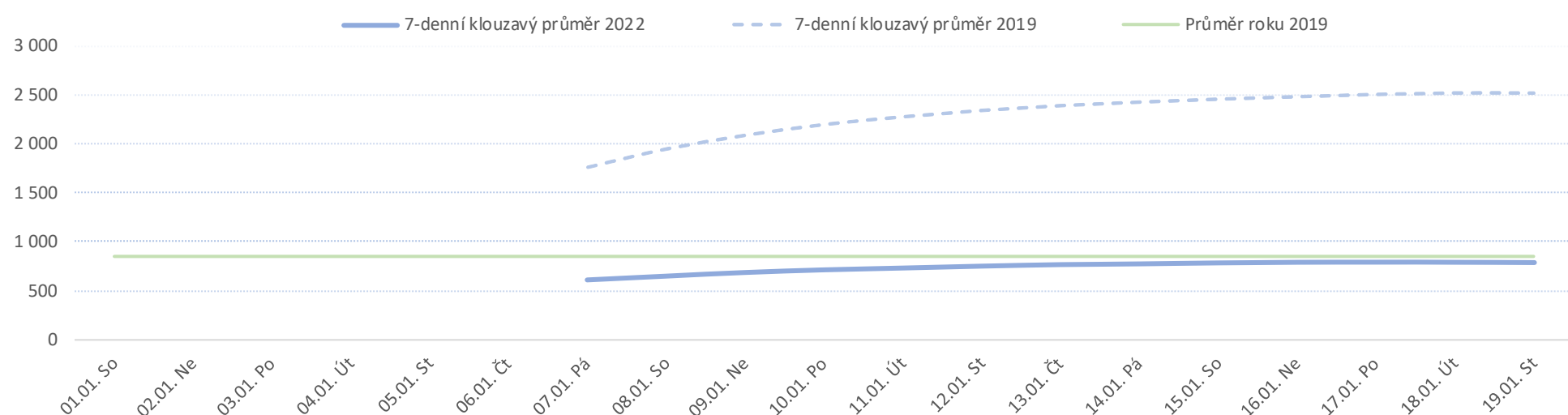
Legenda k ukazatelům je přiložena na konci reportu

FNOL CELKEM	13 546	16 239	-2 693	83%	13 546	27 368	-13 822	49%	-7%	91%	832	836	794	741	713	731	822
<b>Chirurgické obory</b>	<b>5 587</b>	<b>6 460</b>	<b>-873</b>	<b>86%</b>	<b>5 587</b>	<b>10 457</b>	<b>-4 870</b>	<b>53%</b>	<b>-5</b>	<b>98%</b>	<b>358</b>	<b>365</b>	<b>328</b>	<b>292</b>	<b>269</b>	<b>285</b>	<b>355</b>
04 I. chirurgická klinika	799	919	-120	87%	799	1 394	-595	57%	2	105%	56	55	42	44	37	42	49
05 II. chirurgická klinika - cévně-transplantační	332	286	46	116%	332	369	-37	90%	7	162%	21	21	19	17	13	17	22
06 Neurochirurgická klinika	476	473	3	101%	476	806	-330	59%	-1	96%	22	22	21	26	24	25	31
08 Porodnicko-gynekologická klinika	813	772	41	105%	813	1 483	-670	55%	-3	93%	43	40	41	35	41	45	47
10 Dětská klinika	1 406	1 546	-140	91%	1 406	2 758	-1 352	51%	-4	96%	85	92	98	82	71	66	84
11 Ortopedická klinika	400	720	-320	56%	400	956	-556	42%	-5	85%	33	37	30	21	18	19	25
12 Urologická klinika	357	444	-87	80%	357	691	-334	52%	-1	95%	18	22	19	18	20	21	22
13 Otolaryngologická klinika	172	315	-143	55%	172	461	-289	37%	-5	66%	14	10	5	7	7	9	14
14 Oční klinika	78	158	-80	49%	78	211	-133	37%	-1	80%	10	11	5	1	1	1	11
25 Klinika ústní, čelistní a obličejové chirurgie	126	126	0	100%	126	190	-64	66%	0	107%	11	9	5	2	3	5	9
31 Traumatologická klinika	294	353	-59	83%	294	598	-304	49%	-1	97%	24	24	20	16	12	13	18
50 Kardiochirurgická klinika	334	348	-14	96%	334	540	-206	62%	6	136%	21	22	23	23	22	22	23
<b>Interní a komplementární obory</b>	<b>7 959</b>	<b>9 779</b>	<b>-1 820</b>	<b>81%</b>	<b>7 959</b>	<b>16 911</b>	<b>-8 952</b>	<b>47%</b>	<b>-70</b>	<b>87%</b>	<b>474</b>	<b>471</b>	<b>466</b>	<b>449</b>	<b>444</b>	<b>446</b>	<b>467</b>
01 I. interní klinika - kardiologická	732	750	-18	98%	732	1 467	-735	50%	-9	80%	39	42	32	35	35	34	35
02 II. interní klinika gastroenterologie a geriatric	833	981	-148	85%	833	1 843	-1 010	45%	-14	76%	48	43	40	46	39	44	42
03 III. interní klinika - nefrologická, revmatologická a endokrinní	828	858	-30	97%	828	1 490	-662	56%	1	102%	45	49	51	46	48	46	51
07 Klinika anesteziologie, resuscitace a intenzivní medicíny	358	149	209	240%	358	487	-129	74%	4	127%	16	15	21	16	17	19	20
09 Novorozenecké oddělení	637	729	-92	87%	637	1 465	-828	43%	-13	71%	29	34	33	29	32	32	35
16 Klinika plicních nemocí a tuberkulózy	880	1 035	-155	85%	880	1 835	-955	48%	-11	81%	47	42	46	51	50	48	44
17 Neurologická klinika	550	979	-429	56%	550	1 660	-1 110	33%	-22	59%	32	36	36	30	29	27	32
18 Klinika psychiatrie	970	983	-13	99%	970	1 548	-578	63%	6	113%	50	53	55	59	59	57	56
20 Klinika chorob kožních a pohlavních	121	253	-132	48%	121	317	-196	38%	2	121%	18	15	12	11	11	11	13
21 Onkologická klinika	596	735	-139	81%	596	1 181	-585	50%	-3	92%	40	36	36	29	27	30	36
22 Klinika nukleární medicíny	84	85	-1	99%	84	85	-1	99%	4	216%	9	6	7	6	6	6	6
26 Oddělení rehabilitace	448	590	-142	76%	448	663	-215	68%	10	148%	29	33	33	29	29	29	37
30 Oddělení geriatric	460	875	-415	53%	460	1 655	-1 195	28%	-15	71%	40	38	36	36	36	36	32
32 Hemato-onkologická klinika	462	589	-127	78%	462	974	-512	47%	-3	91%	32	29	28	26	26	27	28
59 Oddělení intenzivní péče chirurgických oborů	0	188	-188	0%	0	241	-241	0%	-8	0%	0	0	0	0	0	0	0

Vývoj počtu dní hospitalizací za vybrané období kumulativně od začátku roku



Vývoj počtu hospitalizovaných pacientů za vybrané období



## Legenda

Denní report počtu hospitalizovaných pacientů čerpá z Medea. Za daný den jsou hospitalizováni všichni pacienti doposud přijatí k hospitalizaci, ale prozatím nepropuštěni. Pacienti propuštěni v daném dni již nejsou k tomuto dni reportováni jako hospitalizováni. Musí platit, že počet hospitalizovaných pacientů k předchozímu dni povýšený o přijetí k hospitalizaci v aktuálním dni a ponížený o ukončené hospitalizace v aktuálním dni dává počet hospitalizovaných pacientů v aktuálním dni. Report obsahuje veškeré hospitalizace, včetně doprovodů.

Dny hosp. od počátku roku
2022   2019   2022/2021

Kumulativní počet dnů hospitalizace od 1/1/2022 do 19/01/2022 srovnáván s počtem dnů hospitalizace od 1/1/2019 do 19/01/2019. Vyčíslen rozdíl obou srovnávaných období absolutně a v procentech, zelenou hodnotou jsou zvýrazněné vyšší počty dnů hospitalizace v aktuálním období, červenou počty nižší.

Dny hosp. od 20.12.2021
2022   2019   2022/2021

Kumulativní počet dnů hospitalizace od 20/12/2021 do 19/01/2022 srovnáván s počtem dnů hospitalizace od 20/12/2019 do 19/01/2019. Vyčíslen rozdíl obou srovnávaných období absolutně a v procentech, zelenou hodnotou jsou zvýrazněné vyšší počty dnů hospitalizace v aktuálním období, červeně počty nižší. Pokud jsou počty v aktuálním období pod 80% referenčního období, jsou zvýrazněné červenou elipsou.

Počet hospitalizovaných pacientů od 13.01.2022 do 19.01.2022
Pr7d22/28d19   St 19   Út 18   Po 17   Ne 16   So 15   Pá 14   Čt 13

Počty hospitalizovaných pacientů za posledních 7 kalendářních dnů po jednotlivých dnech, tzn. za období od 13/01/2022 do 19/01/2022. Ukazatel Pr7d22/28d19 - průměrný počet hospitalizovaných pacientů za posledních 7 dní (tj. od 13/01/2022 do 19/01/2022) je srovnán s 28-denním průměrem (4-týdenním průměrem) minulého roku, tj. s průměrem za období od 23/12/2018 do 19/01/2019. Pokud je průměrný počet hospitalizovaných pacientů za posledních 7 dní pod 80% 28-denního průměru za referenční období, je zvýrazněný červenou elipsou. Soboty a neděle v záhlaví jsou podbarvené světle červeně, státní svátky tmavě červeně.

### Graf 1

Vývoj kumulativního počtu dnů hospitalizace od počátku roku 2022 zobrazený za sledovaný interval od 20/12/2021 do 19/01/2022 (modrá čára). Vývoj kumulativního počtu dnů hospitalizace od počátku roku 2019 zobrazený za sledovaný interval od 20/12/2019 do 19/01/2019 (žlutá čára). Oranžová čára zobrazuje kumulativní rozdíl v počtech dnů hospitalizace od počátku roku do 19/01 daného roku.

### Graf 2

Vývoj denního počtu hospitalizovaných pacientů za sledovaný interval od 20/12/2021 do 19/01/2022 (modrá plná čára). Vývoj denního počtu hospitalizovaných pacientů za sledovaný interval od 20/12/2019 do 19/01/2019 (modrá přerušovaná čára). Zelená čára vyznačuje průměrný denní počet hospitalizovaných pacientů za celý rok 2019.



Legenda k ukazatelům je přiložena na konci reportu	Aktuální počet lůžek	Obložnost										Hosp. pacienti od 13.01.2022 do 19.01.2022					
		St 19	2019FY	St/2021FY	Út 18	Po 17	Ne 16	So 15	Pá 14	Čt 13	St 19	Út 18	Po 17	Ne 16	So 15	Pá 14	Čt 13
<b>FNOL CELKEM</b>	<b>1 193</b>	<b>69,7%</b>	<b>75,3%</b>	<b>92,6%</b>	<b>70%</b>	<b>67%</b>	<b>62%</b>	<b>60%</b>	<b>61%</b>	<b>69%</b>	<b>832</b>	<b>836</b>	<b>794</b>	<b>741</b>	<b>713</b>	<b>731</b>	<b>822</b>
Standard	1 002	71,4%	74,1%	96,4%	71%	67%	62%	59%	61%	69%	715	715	670	619	590	611	688
JIP	152	55,3%	81,5%	67,8%	60%	61%	63%	63%	59%	70%	84	91	92	95	95	90	106
NIP/DIOP	14	92,9%	55,4%	167,7%	79%	100%	64%	71%	86%	86%	13	11	14	9	10	12	12
LDN	25	80,0%	96,6%	82,8%	76%	72%	72%	72%	72%	64%	20	19	18	18	18	18	16
01 I. interní klinika - kardiologická	52	75,0%	76,1%	98,5%	81%	62%	67%	67%	65%	67%	39	42	32	35	35	34	35
Standard	44	86,4%	75,5%	114,4%	91%	66%	70%	68%	68%	66%	38	40	29	31	30	30	29
JIP	8	12,5%	79,6%	15,7%	25%	38%	50%	63%	50%	75%	1	2	3	4	5	4	6
02 II. interní klinika gastroenterologie a geriatry	56	85,7%	87,9%	97,5%	77%	71%	82%	70%	79%	75%	48	43	40	46	39	44	42
Standard	49	87,8%	87,4%	100,4%	78%	71%	82%	67%	78%	73%	43	38	35	40	33	38	36
JIP	7	71,4%	91,4%	78,2%	71%	71%	86%	86%	86%	86%	5	5	5	6	6	6	6
03 III. interní klinika - nefrologická, revmatologická a endokrinní	56	80,4%	82,5%	97,4%	88%	91%	82%	86%	82%	91%	45	49	51	46	48	46	51
Standard	50	72,0%	81,7%	88,1%	80%	84%	74%	78%	74%	82%	36	40	42	37	39	37	41
JIP	6	150,0%	89,1%	168,3%	150%	150%	150%	150%	150%	167%	9	9	9	9	9	9	10
04 I. chirurgická klinika	86	65,1%	71,7%	90,8%	64%	49%	51%	43%	49%	57%	56	55	42	44	37	42	49
Standard	78	71,8%	69,5%	103,3%	71%	54%	56%	47%	54%	62%	56	55	42	44	37	42	48
JIP	8	0,0%	92,9%	0,0%	0%	0%	0%	0%	0%	13%	0	0	0	0	0	0	1
05 II. chirurgická klinika - cévně-transplantační	32	65,6%	68,5%	95,8%	66%	59%	53%	41%	53%	69%	21	21	19	17	13	17	22
Standard	28	67,9%	64,1%	105,8%	71%	64%	54%	39%	54%	64%	19	20	18	15	11	15	18
JIP	4	50,0%	98,3%	50,8%	25%	25%	50%	50%	50%	100%	2	1	1	2	2	2	4
06 Neurochirurgická klinika	34	64,7%	74,3%	87,1%	65%	62%	76%	71%	74%	91%	22	22	21	26	24	25	31
Standard	25	80,0%	73,7%	108,5%	84%	76%	88%	76%	84%	100%	20	21	19	22	19	21	25
JIP	9	22,2%	75,8%	29,3%	11%	22%	44%	56%	44%	67%	2	1	2	4	5	4	6
07 Klinika anesteziologie, resuscitace a intenzivní medicíny	24	66,7%	62,5%	106,7%	63%	88%	67%	71%	79%	83%	16	15	21	16	17	19	20
NIP/DIOP	0	0,0%	0,0%	0,0%	0%	0%	0%	0%	0%	0%	13	11	14	9	10	12	12
JIP	10	30,0%	71,6%	41,9%	40%	70%	70%	70%	70%	80%	3	4	7	7	7	7	8
NIP/DIOP	14	0,0%	55,4%	0,0%	0%	0%	0%	0%	0%	0%	0	0	0	0	0	0	0
08 Porodnicko-gynekologická klinika	65	66,2%	66,0%	100,3%	62%	63%	54%	63%	69%	72%	43	40	41	35	41	45	47
Standard	62	62,9%	67,7%	92,9%	58%	61%	52%	61%	68%	71%	39	36	38	32	38	42	44
JIP	3	133,3%	29,9%	446,5%	133%	100%	100%	100%	100%	100%	4	4	3	3	3	3	3
09 Novorozenecké oddělení	50	58,0%	74,9%	77,5%	68%	66%	58%	64%	64%	70%	29	34	33	29	32	32	35
Standard	39	48,7%	69,9%	69,7%	62%	59%	49%	56%	56%	64%	19	24	23	19	22	22	25
JIP	11	90,9%	92,4%	98,4%	91%	91%	91%	91%	91%	91%	10	10	10	10	10	10	10
10 Dětská klinika	105	81,0%	75,0%	108,0%	88%	93%	78%	68%	63%	80%	85	92	98	82	71	66	84
Standard	87	87,4%	78,3%	111,6%	92%	100%	84%	71%	67%	82%	76	80	87	73	62	58	71
JIP	18	50,0%	60,1%	83,2%	67%	61%	50%	50%	44%	72%	9	12	11	9	9	8	13
11 Ortopedická klinika	56	58,9%	74,8%	78,7%	66%	54%	38%	32%	34%	45%	33	37	30	21	18	19	25
Standard	50	66,0%	73,1%	90,2%	74%	60%	42%	36%	38%	48%	33	37	30	21	18	19	24
JIP	6	0,0%	88,8%	0,0%	0%	0%	0%	0%	0%	17%	0	0	0	0	0	0	1
12 Urologická klinika	31	58,1%	83,5%	69,6%	71%	61%	58%	65%	68%	71%	18	22	19	18	20	21	22
Standard	31	58,1%	83,5%	69,6%	71%	61%	58%	65%	68%	71%	18	22	19	18	20	21	22
13 Otolaryngologická klinika	22	63,6%	70,1%	90,8%	45%	23%	32%	32%	41%	64%	14	10	5	7	7	9	14
Standard	22	63,6%	70,1%	90,8%	45%	23%	32%	32%	41%	64%	14	10	5	7	7	9	14
14 Oční klinika	16	62,5%	57,2%	109,3%	69%	31%	6%	6%	6%	69%	10	11	5	1	1	1	11
Standard	16	62,5%	57,2%	109,3%	69%	31%	6%	6%	6%	69%	10	11	5	1	1	1	11
16 Klinika plicních nemocí a tuberkulózy	62	75,8%	80,6%	94,0%	68%	74%	82%	81%	77%	71%	47	42	46	51	50	48	44
Standard	56	78,6%	80,3%	97,9%	68%	73%	80%	79%	75%	70%	44	38	41	45	44	42	39
JIP	6	50,0%	84,0%	59,5%	67%	83%	100%	100%	100%	83%	3	4	5	6	6	6	5
17 Neurologická klinika	73	43,8%	68,4%	64,1%	49%	49%	41%	40%	37%	44%	32	36	36	30	29	27	32
Standard	60	36,7%	68,0%	54,0%	38%	42%	32%	33%	30%	35%	22	23	25	19	20	18	21
JIP	13	76,9%	70,4%	109,3%	100%	85%	85%	69%	69%	85%	10	13	11	11	9	9	11
18 Klinika psychiatrie	64	78,1%	78,3%	99,7%	83%	86%	92%	92%	89%	88%	50	53	55	59	59	57	56
Standard	64	78,1%	78,3%	99,7%	83%	86%	92%	92%	89%	88%	50	53	55	59	59	57	56
20 Klinika chorob kožních a pohlavních	15	120,0%	80,0%	150,0%	100%	80%	73%	73%	73%	87%	18	15	12	11	11	11	13
Standard	15	120,0%	80,0%	150,0%	100%	80%	73%	73%	73%	87%	18	15	12	11	11	11	13
21 Onkologická klinika	54	74,1%	74,0%	100,0%	67%	67%	54%	50%	56%	67%	40	36	36	29	27	30	36
Standard	54	74,1%	74,0%	100,0%	67%	67%	54%	50%	56%	67%	40	36	36	29	27	30	36
22 Klinika nukleární medicíny	10	90,0%	64,3%	140,0%	60%	70%	60%	60%	60%	60%	9	6	7	6	6	6	6
Standard	10	90,0%	64,3%	140,0%	60%	70%	60%	60%	60%	60%	9	6	7	6	6	6	6
25 Klinika ústní, čelistní a obličejové chirurgie	13	84,6%	76,3%	110,9%	69%	38%	15%	23%	38%	69%	11	9	5	2	3	5	9
Standard	13	84,6%	76,3%	110,9%	69%	38%	15%	23%	38%	69%	11	9	5	2	3	5	9
26 Oddělení rehabilitace	42	69,0%	81,6%	84,6%	79%	79%	69%	69%	69%	88%	29	33	33	29	29	29	37
Standard	42	69,0%	81,6%	84,6%	79%	79%	69%	69%	69%	88%	29	33	33	29	29	29	37
30 Oddělení geriatry	50	80,0%	95,3%	84,0%	76%	72%	72%	72%	72%	64%	40	38	36	36	36	36	32
Standard	25	80,0%	93,9%	85,2%	76%	72%	72%	72%	72%	64%	20	19	18	18	18	18	16
LDN	25	80,0%	96,6%	82,8%	76%	72%	72%	72%	72%	64%	20	19	18	18	18	18	16
31 Traumatologická klinika	32	75,0%	65,2%	115,0%	75%	63%	50%	38%	41%	56%	24	24	20	16	12	13	18
Standard	28	67,9%	60,4%	112,4%	68%	57%	43%	29%	39%	57%	19	19	16	12	8	11	16
JIP	4	125,0%	99,0%	126,2%	125%	100%	100%	100%	50%	50%	5	5	4	4	4	2	2
32 Hemato-onkologická klinika	46	69,6%	71,9%	96,7%	63%	61%	57%	57%	59%	61%	32	29	28	26	26	27	28
Standard	30	46,7%	50,4%	92,6%	40%	37%	33%	33%	37%	43%	14	12	11	10	10	11	13
JIP	16	112,5%	111,1%	101,3%	106%	106%	100%	100%	100%	94%	18	17	17	16	16	16	15
50 Kardiologická klinika	32	65,6%	67,2%	97,7%	69%	72%	72%	69%	69%	72%	21	22	23	23	22	22	23
Standard	24	75,0%	65,4%	114,6%	75%	79%	79%	75%	75%	75%	18	18	19	19	18	18	18
JIP	8	37,5%	72,3%	51,8%	50%	50%	50%	50%	50%	63%	3	4					

### Legenda

Denní report hospitalizovaných pacientů a lůžkové fondu čerpá z chorobopisů z Medea (počty hospitalizovaných pacientů) a z oficiálních měsíčních statistik lůžkového fondu (paní Čapková). Aktuální hospitalizace tudíž poměříme k počtům lůžek minulého měsíce. Sledujeme zvlášť lůžka standardní, zvlášť JIP, NIP/DIOP a LDN.

Aktuální  
počet lůžek

Aktuální počet lůžek je čerpán z oficiálních měsíčních statistik (paní Čapková). Jde o potenciální kapacitu, nikoliv aktuálně skutečnou disponibilní.

#### Obložnost

St 19 2019FY St/2019FY Út 18 Po 17 Ne 16 So 15 Pá 14 Čt 13

Obložnost za posledních 7 kalendářních dnů po jednotlivých dnech, tzn. za období od 13/01/2022 do 19/01/2022. Obložnost v poslední reportovaný den (tj. v středa 19/01/2022) je srovnána s průměrnou obložností celého referenčního roku 2019. Vyčíslen rozdíl obou srovnávaných období v procentech

Hosp. pacienti od 13.01.2022 do 19.01.2022

St 19 Út 18 Po 17 Ne 16 So 15 Pá 14 Čt 13

Počty hospitalizovaných pacientů za posledních 7 kalendářních dnů po jednotlivých dnech, tzn. za období od 13/01/2022 do 19/01/2022

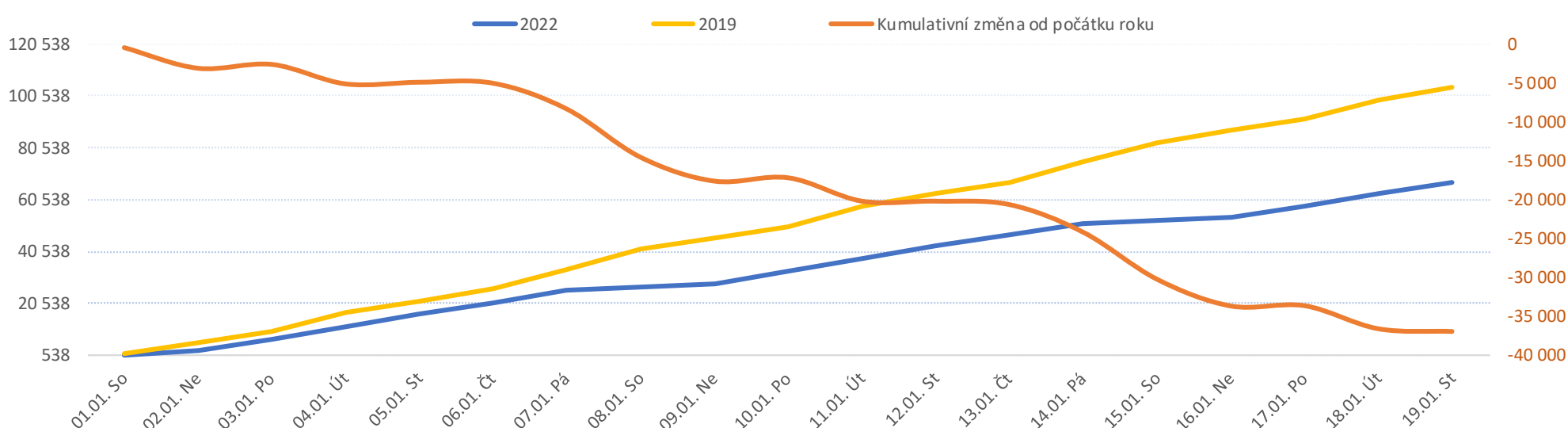


Legenda k ukazatelům je přiložena na konci reportu

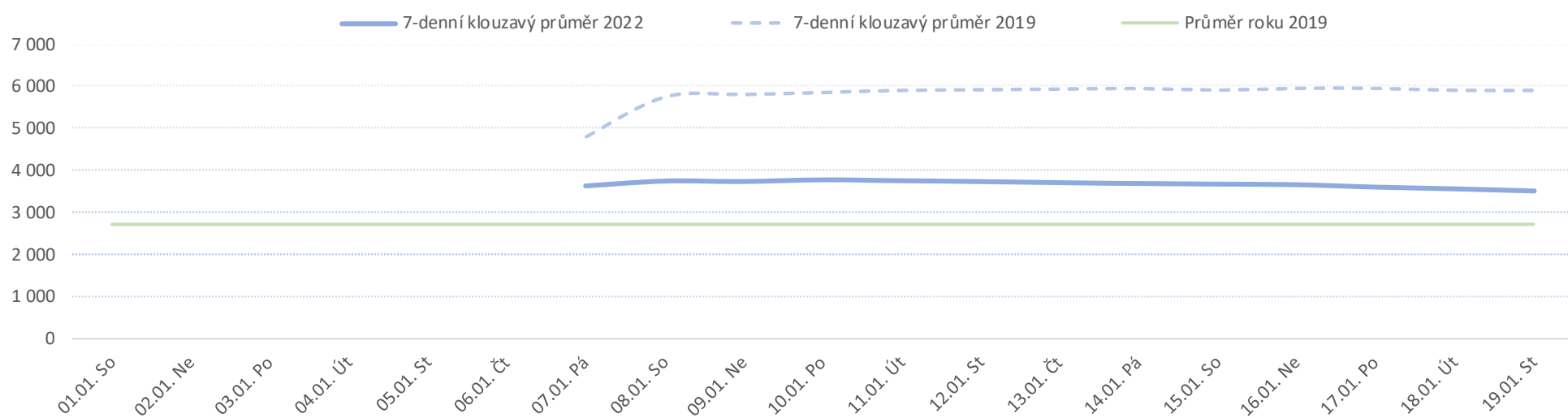
Od počátku roku				Období od 20.12.2021				Posledních 7 dní od 13.01.2022 do 19.01.2022							
2022	2019	2022/2019		2022	2019	2022/2019		Pr7d22/28d19	St 19	Út 18	Po 17	Ne 16	So 15	Pá 14	Čt 13

FNOL CELKEM	66 451	52 440	14 011	127%	66 451	79 705	-13 254	83%	100	129%	4 285	4 393	4 454	1 276	1 377	4 294	4 226
01 I. interní klinika - kardiologická	1 150	1 727	-577	67%	1 150	2 200	-1 050	52%	-14	81%	80	108	81	7	10	70	73
02 II. interní klinika gastroenterologie a geriatric	2 169	1 678	491	129%	2 169	2 369	-200	92%	42	152%	168	153	183	5	2	174	171
03 III. interní klinika - nefrologická, revmatologická a endokrinologická	2 778	2 395	383	116%	2 778	3 104	-326	89%	42	140%	217	214	188	4	5	230	164
04 I. chirurgická klinika	1 339	1 367	-28	98%	1 339	1 788	-449	75%	11	118%	111	110	108	22	5	68	89
05 II. chirurgická klinika - cévně-transplantační	667	642	25	104%	667	811	-144	82%	7	125%	51	52	39	0	1	41	59
06 Neurochirurgická klinika	661	644	17	103%	661	879	-218	75%	3	110%	38	53	58	3	1	49	27
07 Klinika anesteziologie, resuscitace a intenzivní medicíny	1 337	1 712	-375	78%	1 337	2 110	-773	63%	0	100%	98	113	108	3	2	91	97
08 Porodnicko-gynekologická klinika	2 202	2 443	-241	90%	2 202	3 278	-1 076	67%	10	109%	125	185	211	10	25	160	134
09 Novorozenecké oddělení	150	118	32	127%	150	176	-26	85%	2	136%	16	5	11	0	2	12	9
10 Dětská klinika	2 711	2 530	181	107%	2 711	3 525	-814	77%	27	122%	192	196	179	27	33	198	197
11 Ortopedická klinika	2 336	1 969	367	119%	2 336	2 696	-360	87%	41	146%	171	162	213	2	2	192	174
12 Urologická klinika	2 148	2 261	-113	95%	2 148	2 808	-660	76%	26	127%	171	221	160	1	2	154	142
13 Otolaryngologická klinika	2 487	2 042	445	122%	2 487	2 925	-438	85%	33	133%	192	177	182	37	38	141	165
14 Oční klinika	2 493	2 304	189	108%	2 493	2 982	-489	84%	43	142%	173	193	225	22	24	181	189
15 Oddělení alergologie a kl. imun.	1 338	1 319	19	101%	1 338	1 643	-305	81%	18	133%	120	109	90	0	0	87	101
16 Klinika plicních nemocí a tuberkulózy	2 064	1 910	154	108%	2 064	2 509	-445	82%	18	122%	150	154	160	1	0	116	137
17 Neurologická klinika	1 230	1 349	-119	91%	1 230	1 694	-464	73%	9	115%	80	143	103	10	2	47	77
18 Klinika psychiatrie	1 161	1 038	123	112%	1 161	1 478	-317	79%	9	118%	89	85	108	9	4	22	99
19 Klinika pracovního lékařství	13 103	819	12 284	#####	13 103	7 421	5 682	177%	376	266%	479	400	390	617	698	876	761
20 Klinika chorob kožních a pohlavních	2 057	2 022	35	102%	2 057	2 671	-614	77%	21	123%	142	158	210	3	0	122	141
21 Onkologická klinika	3 742	3 342	400	112%	3 742	4 969	-1 227	75%	30	118%	326	269	297	3	7	228	253
22 Klinika nukleární medicíny	157	161	-4	98%	157	177	-20	89%	3	141%	7	23	4	0	1	12	13
24 Klinika zubního lékařství	0	0	0	0%	0	0	0	0%	0	0%	0	0	0	0	0	0	0
25 Klinika ústní, čelistní a obličejové chirurgie	2 158	1 963	195	110%	2 158	3 406	-1 248	63%	4	103%	136	147	142	82	84	136	112
26 Oddělení rehabilitace	2 842	2 566	276	111%	2 842	3 710	-868	77%	29	123%	189	198	260	3	3	188	224
27 Klinika tělovýchovného lékařství a kardiovaskulární rehabilitace	509	572	-63	89%	509	723	-214	70%	2	106%	42	27	33	0	0	39	43
28 Ústav lékařské genetiky	15	118	-103	13%	15	120	-105	13%	-3	27%	4	0	0	0	0	0	4
29 Oddělení plastické a estetické chirurgie	692	1 018	-326	68%	692	1 227	-535	56%	-3	94%	61	58	52	3	0	46	59
30 Oddělení geriatric	118	138	-20	86%	118	171	-53	69%	0	92%	11	7	7	0	0	9	4
31 Traumatologická klinika	893	972	-79	92%	893	1 398	-505	64%	5	111%	78	85	74	0	2	63	67
32 Hemato-onkologická klinika	1 433	1 405	28	102%	1 433	1 823	-390	79%	12	119%	125	119	81	1	1	100	92
33 Oddělení klinické biochemie	77	75	2	103%	77	93	-16	83%	1	132%	9	3	4	0	0	4	8
34 Radiologická klinika	1	4	-3	25%	1	5	-4	20%	0	80%	0	0	0	0	0	0	1
35 Transfuzní oddělení	14	8	6	175%	14	14	0	100%	0	143%	0	1	3	0	0	1	0
36 Oddělení klinické logopedie	49	40	9	123%	49	57	-8	86%	2	185%	4	3	6	0	0	5	6
38 Ústav soudního lékařství a medicínského práva	0	0	0	0%	0	0	0	0%	0	0%	0	0	0	0	0	0	0
39 Oddělení klinické psychologie	261	277	-16	94%	261	406	-145	64%	4	126%	11	24	34	0	0	31	21
43 Ústav farmakologie	12	13	-1	92%	12	21	-9	57%	0	111%	0	0	1	0	0	4	0
48 Lékárna	1	0	1	0%	1	0	1	0%	0	0%	0	0	0	0	0	0	0
50 Kardiochirurgická klinika	360	292	68	123%	360	462	-102	78%	5	131%	29	31	31	5	0	25	19
57 Nutriční ambulance	114	51	63	224%	114	72	42	158%	5	304%	0	14	13	0	0	15	9
59 Oddělení intenzivní péče chirurgických oborů	0	0	0	0%	0	0	0	0%	0	0%	0	0	0	0	0	0	0
60 Oddělení urgentního příjmu	7 180	6 928	252	104%	7 180	11 511	-4 331	62%	-36	91%	368	368	369	396	423	331	263
90 HTS	242	208	34	116%	242	273	-31	89%	10	203%	22	25	36	0	0	26	22

Vývoj počtu ambulantních vyšetření za vybrané období kumulativně od začátku roku



### Vývoj denního počtu vyšetření za vybrané období



#### Legenda

Denní report počtu ambulantních vyšetření obsahuje všechny ambulantně ošetřená rodná čísla v daný den na konkrétním středisku.

<p>Od počátku roku</p> <table border="1"> <tr><td>2022</td><td>2019</td><td>2022/2019</td></tr> </table>	2022	2019	2022/2019	<p>Kumulativní počet ambulantně vyšetřených pacientů od 1/1/2022 do 19/01/2022 srovnáván s počtem ambulantně vyšetřených pacientů od 1/1/2019 do 19/01/2019. Vyčíslen rozdíl obou srovnávaných období absolutně a v procentech, zelenou hodnotou jsou zvýrazněné vyšší počty ambulantně vyšetřených pacientů v aktuálním období, červenou počty nižší.</p>					
2022	2019	2022/2019							
<p>Období od 20.12.2021</p> <table border="1"> <tr><td>2022</td><td>2019</td><td>2022/2019</td></tr> </table>	2022	2019	2022/2019	<p>Kumulativní počet ambulantně vyšetřených pacientů od 20/12/2021 do 19/01/2022 srovnáván s počtem ambulantně vyšetřených pacientů od 20/12/2019 do 19/01/2019. Vyčíslen rozdíl obou srovnávaných období absolutně a v procentech, zelenou hodnotou jsou zvýrazněné vyšší počty ambulantně vyšetřených pacientů v aktuálním období, červeně počty nižší. Pokud jsou počty v aktuálním období pod 80% referenčního období, jsou zvýrazněné červenou elipsou.</p>					
2022	2019	2022/2019							
<p>Posledních 7 dní od 13.01.2022 do 19.01.2022</p> <table border="1"> <tr><td>Pr7d22/28d19</td><td>St 19</td><td>Út 18</td><td>Po 17</td><td>Ne 16</td><td>So 15</td><td>Pá 14</td><td>Čt 13</td></tr> </table>	Pr7d22/28d19	St 19	Út 18	Po 17	Ne 16	So 15	Pá 14	Čt 13	<p>Počty ambulantně vyšetřených pacientů za posledních 7 kalendářních dnů po jednotlivých dnech, tzn. za období od 13/01/2022 do 19/01/2022. Ukazatel Pr7d22/28d19 - průměrný počet ambulantně vyšetřených pacientů za posledních 7 dní (tj. od 13/01/2022 do 19/01/2022) je srovnán s 28-denním průměrem (4-týdenním průměrem) referenčního roku, tj. s průměrem za období od 23/12/2018 do 19/01/2019. Pokud je průměrný počet ambulantně vyšetřených pacientů za posledních 7 dní pod 80% 28-denního průměru za referenční období, je zvýrazněný červenou elipsou. Soboty a neděle v záhlaví jsou podbarvené světle červeně, státní svátky tmavě červeně.</p>
Pr7d22/28d19	St 19	Út 18	Po 17	Ne 16	So 15	Pá 14	Čt 13		

#### Graf 1

Vývoj kumulativního počtu ambulantně vyšetřených pacientů od počátku roku 2022 zobrazený za sledovaný interval od 20/12/2021 do 19/01/2022 (modrá čára). Vývoj kumulativního počtu ambulantně vyšetřených pacientů od počátku roku 2019 zobrazený za sledovaný interval od 20/12/2019 do 19/01/2019 (žlutá čára). Oranžová čára zobrazuje kumulativní rozdíl v počtech ambulantně vyšetřených pacientů od počátku roku do 19/01 daného roku.

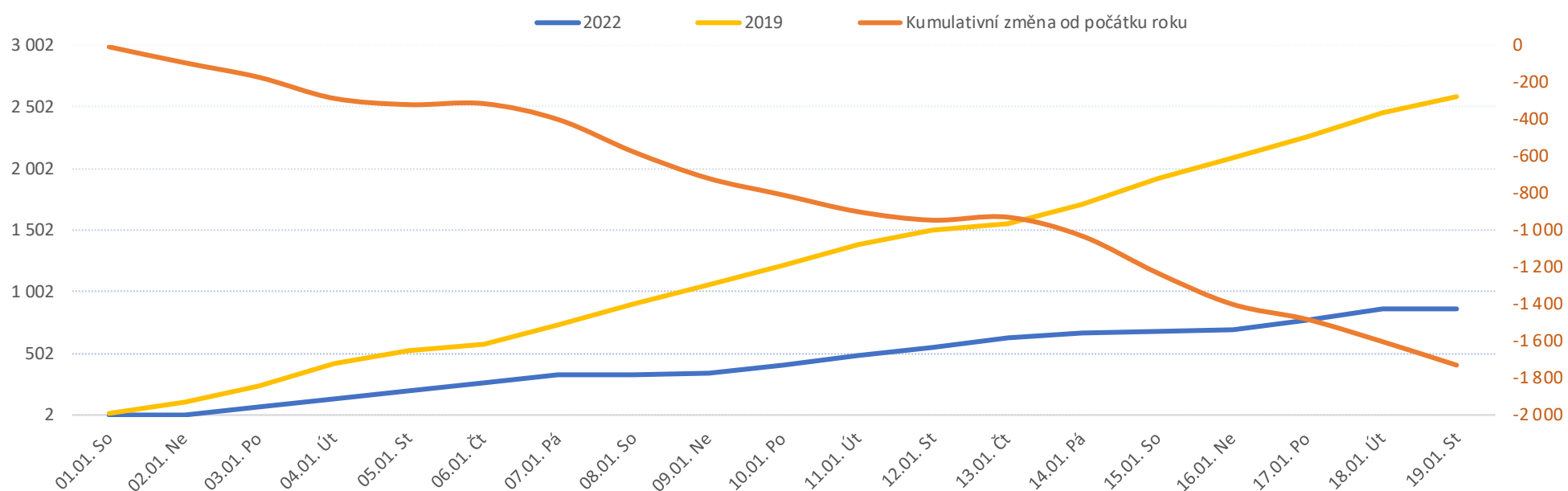
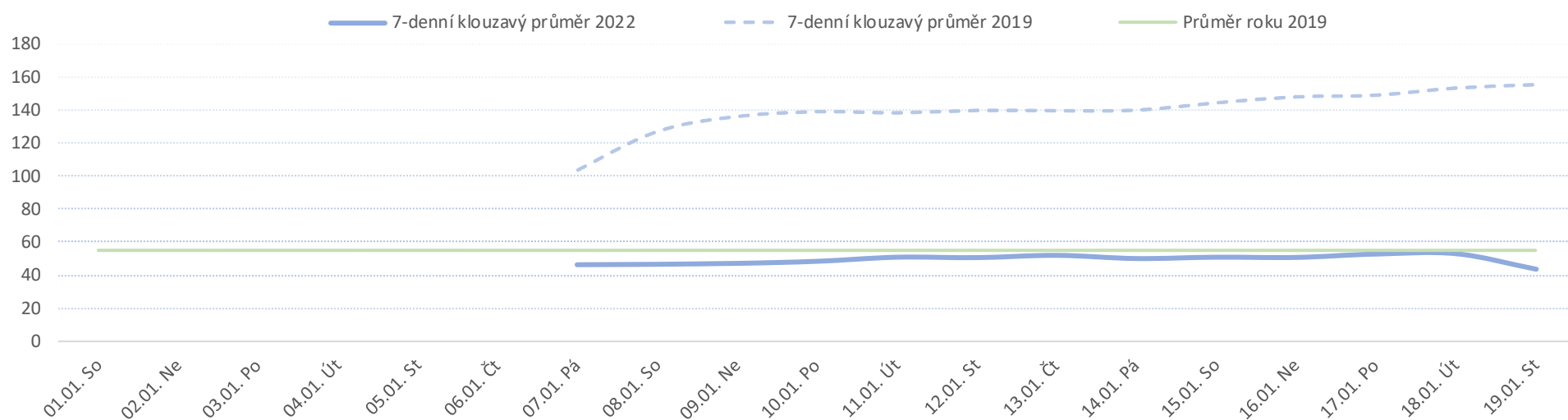
#### Graf 2

Vývoj denního počtu ambulantně vyšetřených pacientů za sledovaný interval od 20/12/2021 do 19/01/2022 (modrá plná čára). Vývoj denního počtu ambulantně vyšetřených pacientů za sledovaný interval od 20/12/2019 do 19/01/2019 (modrá přerušovaná čára). Zelená čára vyznačuje průměrný denní počet ambulantně vyšetřených pacientů za celý rok 2019.

*Legenda k ukazatelům je přiložena na konci reportu*

Od počátku roku				Období od 20.12.2021				Posledních 7 dní od 13.01.2022 do 19.01.2022							
2022	2019	2022/2019		2022	2019	2022/2019		Pr7d22/28d19	St 19	Út 18	Po 17	Ne 16	So 15	Pá 14	Čt 13

FNOL CELKEM	858	1 078	-230	80%	858	1 500	-642	57%	-7	86%	0	84	82	8	11	48	70
01 I. interní klinika - kardiologická	40	0	40	0%	40	9	31	444%	2	667%	0	7	4	0	0	0	4
04 I. chirurgická klinika	136	183	-47	74%	136	250	-114	54%	-1	89%	0	14	13	1	2	8	14
05 II. chirurgická klinika - cévně-transplantační	52	53	-1	98%	52	70	-18	74%	0	106%	0	3	6	0	1	2	5
06 Neurochirurgická klinika	82	85	-3	96%	82	143	-61	57%	-1	72%	0	5	6	0	1	7	5
07 Klinika anesteziologie, resuscitace a intenzivní medicíny	0	0	0	0%	0	0	0	0%	0	0%	0	0	0	0	0	0	0
08 Porodnicko-gynekologická klinika	100	123	-23	81%	100	183	-83	55%	-1	87%	0	8	9	0	4	9	7
10 Dětská klinika	12	19	-7	63%	12	20	-8	60%	-1	0%	0	0	0	0	0	0	0
11 Ortopedická klinika	110	169	-59	65%	110	211	-101	52%	-2	78%	0	21	6	1	0	4	7
12 Urologická klinika	86	110	-24	78%	86	139	-53	62%	-1	69%	0	7	6	0	0	2	7
13 Otolaryngologická klinika	58	93	-35	62%	58	129	-71	45%	-1	69%	0	3	10	0	1	3	4
14 Oční klinika	11	13	-2	85%	11	13	-2	85%	1	246%	0	0	5	0	0	0	3
21 Onkologická klinika	0	0	0	0%	0	3	-3	0%	0	0%	0	0	0	0	0	0	0
25 Klinika ústní, čelistní a obličejové chirurgie	19	31	-12	61%	19	38	-19	50%	0	100%	0	2	5	0	0	1	1
29 Oddělení plastické a estetické chirurgie	15	45	-30	33%	15	52	-37	29%	-1	23%	0	0	0	0	0	0	3
31 Traumatologická klinika	97	106	-9	92%	97	171	-74	57%	0	97%	0	9	8	4	2	8	8
34 Radiologická klinika	2	3	-1	67%	2	3	-1	67%	0	0%	0	0	0	0	0	0	0
47 Centrální operační sály	4	4	0	100%	4	13	-9	31%	0	123%	0	1	0	2	0	1	0
50 Kardiochirurgická klinika	34	41	-7	83%	34	53	-19	64%	0	108%	0	4	4	0	0	3	2

**Vývoj počtu operací evidovaných v MEDIX za vybrané období kumulativně**

**Vývoj denního počtu operací evidovaných v MEDIX za vybrané období**


## Legenda

Denní report počtu operací obsahuje všechny uvedeným oddělením prováděné operace v daný den na sálech, které jsou evidované v MEDIX. Nejsou zde evidované operační sály 1. IK, 2.IK, plicní a RTG.

Od počátku roku 2022 2019 2022/2019	Kumulativní počet operací od 1/1/2022 do 19/01/2022 srovnáván s počtem operací od 1/1/2019 do 19/01/2019. Vyčíslen rozdíl obou srovnávaných období absolutně a v procentech, zelenou hodnotou jsou zvýrazněné vyšší počty operací v aktuálním období, červenou počty nižší.
Období od 20.12.2021 2022 2019 2022/2019	Kumulativní počet operací od 20/12/2021 do 19/01/2022 srovnáván s počtem operací od 20/12/2019 do 19/01/2019. Vyčíslen rozdíl obou srovnávaných období absolutně a v procentech, zelenou hodnotou jsou zvýrazněné vyšší počty operací v aktuálním období, červeně počty nižší. Pokud jsou počty v aktuálním období pod 80% referenčního období, jsou zvýrazněné červenou elipsou.
Posledních 7 dní od 13.01.2022 do 19.01.2022 Pr7d22/28d19 St 19 Út 18 Po 17 Ne 16 So 15 Pá 14 Čt 13	Počty operací za posledních 7 kalendářních dnů po jednotlivých dnech, tzn. za období od 13/01/2022 do 19/01/2022. Ukazatel Pr7d22/28d19 - průměrný počet operací za posledních 7 dní (tj. od 13/01/2022 do 19/01/2022) je srovnán s 28-denním průměrem (4-týdenním průměrem) referenčního roku, tj. s průměrem za období od 23/12/2018 do 19/01/2019. Pokud je průměrný počet operací za posledních 7 dní pod 80% 28-denního průměru za referenční období, je zvýrazněný červenou elipsou. Soboty a neděle v záhlaví jsou podbarvené světle červeně, státní svátky tmavě červeně.

### Graf 1

Vývoj kumulativního počtu operací od počátku roku 2022 zobrazený za sledovaný interval od 20/12/2021 do 19/01/2022 (modrá čára). Vývoj kumulativního počtu operací od počátku roku 2019 zobrazený za sledovaný interval od 20/12/2019 do 19/01/2019 (žlutá čára). Oranžová čára zobrazuje kumulativní rozdíl v počtech operací od počátku roku do 19/01 daného roku.

### Graf 2

Vývoj denního počtu operací za sledovaný interval od 20/12/2021 do 19/01/2022 (modrá plná čára). Vývoj denního počtu operací za sledovaný interval od 20/12/2019 do 19/01/2019 (modrá přerušovaná čára). Zelená čára vyznačuje průměrný denní počet operací za celý rok 2019.