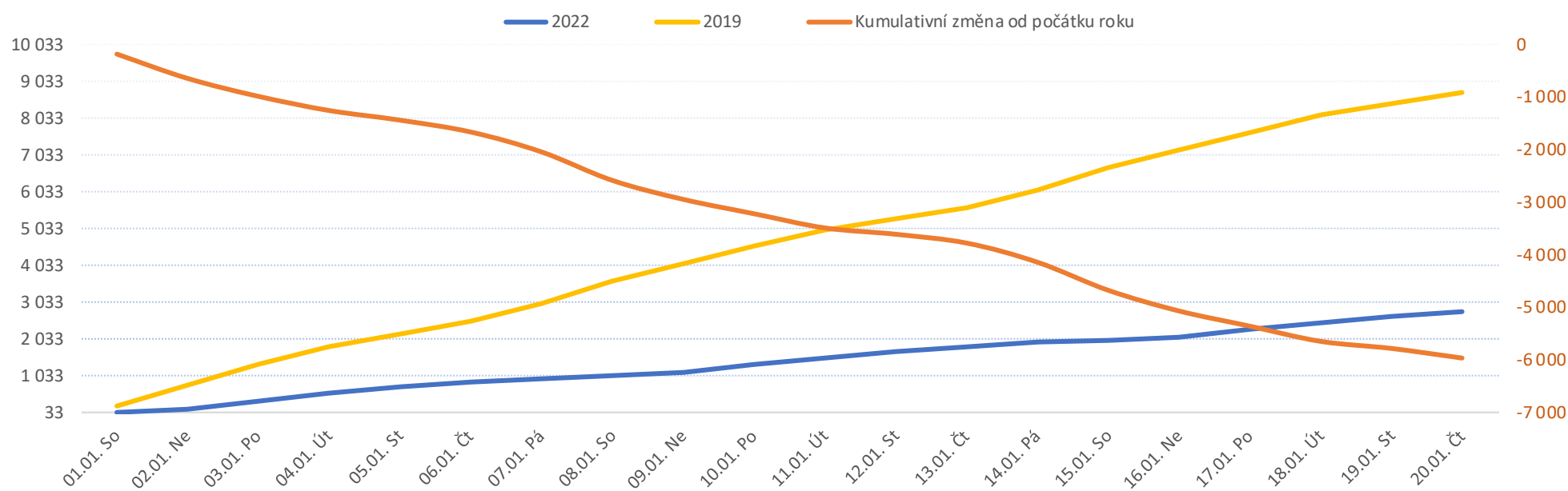


Legenda k ukazatelům je přiložena na konci reportu

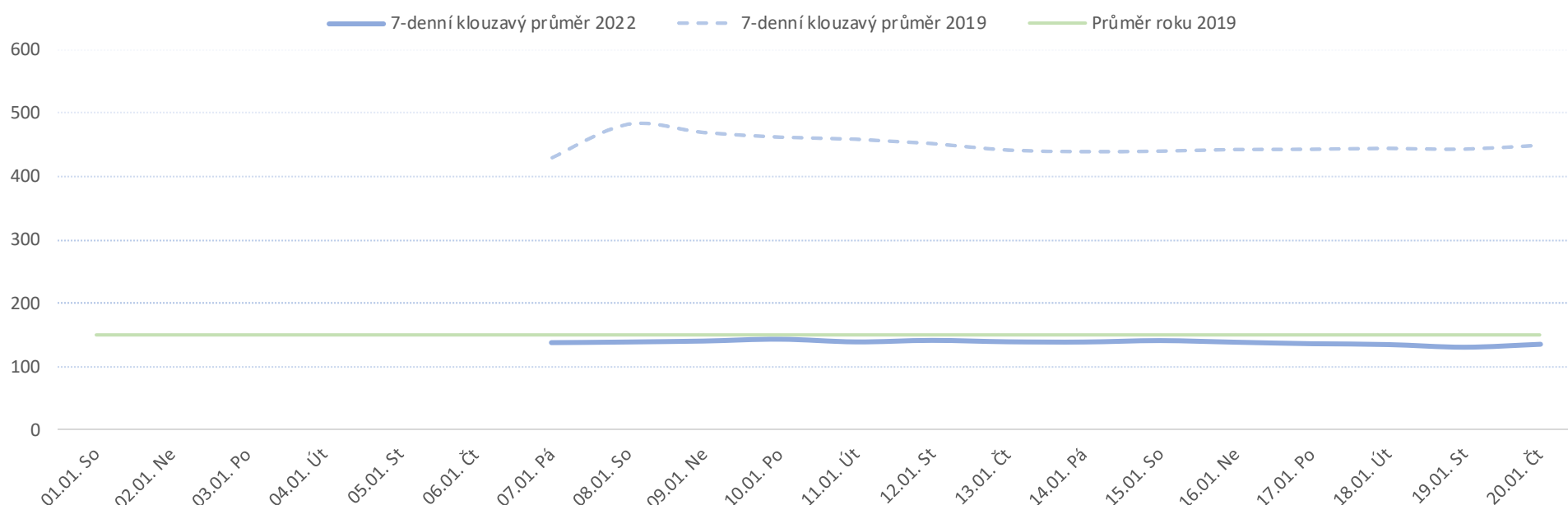
Od počátku roku				Období od 21.12.2021				Posledních 7 dní od 14.01.2022 do 20.01.2022							
2022	2019	2022/2019		2022	2019	2022/2019		Pr7d22/28d19	Čt 20	St 19	Út 18	Po 17	Ne 16	So 15	Pá 14

FNOL CELKEM - příjmy bez překladů (kliniky níže vč. překladů)	2 782	3 203	-421	87%	2 782	4 651	-1 869	60%	-15	90%	155	159	174	207	89	60	107
Chirurgické obory	1 443	1 693	-250	85%	1 443	2 346	-903	62%	-4	95%	95	77	98	114	61	31	36
04 I. chirurgická klinika	175	231	-56	76%	175	279	-104	63%	-1	94%	10	11	18	8	10	2	3
05 II. chirurgická klinika - cévně-transplantační	88	100	-12	88%	88	115	-27	77%	0	97%	4	6	3	4	6	1	2
06 Neurochirurgická klinika	102	96	6	106%	102	153	-51	67%	-1	88%	7	4	6	5	3	2	3
08 Porodnicko-gynekologická klinika	229	225	4	102%	229	375	-146	61%	-1	93%	13	13	7	17	8	10	9
10 Dětská klinika	383	483	-100	79%	383	723	-340	53%	-4	84%	19	16	24	35	20	11	12
11 Ortopedická klinika	110	170	-60	65%	110	191	-81	58%	0	96%	9	6	8	15	5	1	0
12 Urologická klinika	110	118	-8	93%	110	162	-52	68%	0	99%	8	3	8	9	6	1	3
13 Otolaryngologická klinika	63	86	-23	73%	63	112	-49	56%	-1	83%	6	6	6	2	1	0	0
14 Oční klinika	44	52	-8	85%	44	57	-13	77%	1	164%	8	4	7	4	0	0	0
25 Klinika ústní, čelistní a obličejové chirurgie	51	54	-3	94%	51	71	-20	72%	1	129%	6	5	6	4	0	0	0
31 Traumatologická klinika	112	121	-9	93%	112	189	-77	59%	0	99%	4	6	10	10	4	3	5
50 Kardiochirurgická klinika	44	47	-3	94%	44	55	-11	80%	0	106%	3	3	2	2	1	0	3
Interní a komplementární obory	1 339	1 510	-171	89%	1 339	2 305	-966	58%	-11	86%	60	82	76	93	28	29	71
01 I. interní klinika - kardiologická	311	315	-4	99%	311	498	-187	62%	1	104%	17	21	27	18	4	7	18
02 II. interní klinika gastroenterologie a geriatry	173	156	17	111%	173	277	-104	62%	0	106%	9	9	11	5	9	1	17
03 III. interní klinika - nefrologická, revmatologická a endokrinní	168	165	3	102%	168	260	-92	65%	-1	89%	5	9	9	13	1	6	8
07 Klinika anesteziologie, resuscitace a intenzivní medicíny	68	25	43	272%	68	61	7	111%	1	143%	0	5	3	8	1	0	2
09 Novorozenecké oddělení	133	137	-4	97%	133	276	-143	48%	-2	72%	8	2	4	11	5	6	7
16 Klinika plicních nemocí a tuberkulózy	182	213	-31	85%	182	308	-126	59%	-1	95%	10	11	8	15	2	2	18
17 Neurologická klinika	95	164	-69	58%	95	244	-149	39%	-3	60%	3	5	7	9	2	4	3
18 Klinika psychiatrie	72	82	-10	88%	72	128	-56	56%	-2	40%	0	2	0	2	2	2	3
20 Klinika chorob kožních a pohlavních	28	43	-15	65%	28	49	-21	57%	0	117%	1	4	4	4	0	0	1
21 Onkologická klinika	121	138	-17	88%	121	200	-79	61%	-1	81%	8	10	5	8	3	1	2
22 Klinika nukleární medicíny	20	17	3	118%	20	17	3	118%	1	212%	0	5	0	4	0	0	0
26 Oddělení rehabilitace	49	54	-5	91%	49	54	-5	91%	-1	74%	0	1	2	7	0	0	0
30 Oddělení geriatry	48	41	7	117%	48	61	-13	79%	0	98%	3	3	2	0	0	0	4
32 Hemato-onkologická klinika	53	70	-17	76%	53	84	-31	63%	-1	69%	2	4	4	3	0	0	1
59 Oddělení intenzivní péče chirurgických oborů	0	68	-68	0%	0	76	-76	0%	-3	0%	0	0	0	0	0	0	0

Vývoj počtu pacientů přijatých k hospitalizaci - kumulativně od počátku roku



Vývoj počtu pacientů přijatých k hospitalizaci po dnech



Legenda

Denní report počtu pacientů přijatých k hospitalizaci čerpá z chorobopisů MEDEA. Na úrovni kliniky obsahuje veškeré začátky hospitalizací, včetně hospitalizací přeložených z jiných klinik. Na úrovni kliniky neobsahuje příjmy z jiných středisek v rámci dané kliniky. Na úrovni FNOL celkem obsahuje pouze externí příjmy, vyloučeny jsou veškeré překlady v rámci FNOL.

Od počátku roku
2022 2019 2022/2021

Kumulativní počet pacientů přijatých k hospitalizaci od 1/1/2022 do 20/01/2022 srovnáván s počtem pacientů přijatých k hospitalizaci od 1/1/2019 do 20/01/2019. Vyčíslen rozdíl obou srovnávaných období absolutně a v procentech, zelenou hodnotou jsou zvýrazněné vyšší počty přijatých pacientů k hospitalizaci v aktuálním období, červenou počty nižší.

Období od 21.12.2021
2022 2019 2022/2021

Kumulativní počet pacientů přijatých k hospitalizaci od 21/12/2021 do 20/01/2022 srovnáván s počtem pacientů přijatých k hospitalizaci od 21/12/2019 do 20/01/2019. Vyčíslen rozdíl obou srovnávaných období absolutně a v procentech, zelenou hodnotou jsou zvýrazněné vyšší počty přijatých pacientů k hospitalizaci v aktuálním období, červeně počty nižší. Pokud jsou počty v aktuálním období pod 80% minulého období, jsou zvýrazněné červenou elipsou.

Posledních 7 dní od 14.01.2022 do 20.01.2022
Pr7d22/28d19 Čt 20 St 19 Út 18 Po 17 Ne 16 So 15 Pá 14

Počty pacientů přijatých k hospitalizaci za posledních 7 kalendářních dnů po jednotlivých dnech, tzn. za období od 14/01/2022 do 20/01/2022. Ukazatel Pr7d22/28d19 - průměrný počet pacientů přijatých k hospitalizaci za posledních 7 dní (tj. od 14/01/2022 do 20/01/2022) je srovnán s 28-denním průměrem (4-týdenním průměrem) referenčního roku, tj. s průměrem za období od 24/12/2018 do 20/01/2019. Pokud je průměrný počet pacientů přijatých k hospitalizaci za posledních 7 dní pod 80% 28-denního průměru za minulé období, je zvýrazněný červenou elipsou. Soboty a neděle v záhlaví jsou podbarvené světle červeně, státní svátky tmavě červeně.

Graf 1

Vývoj kumulativního počtu pacientů přijatých k hospitalizaci od počátku roku 2022 zobrazený za sledovaný interval od 21/12/2021 do 20/01/2022 (modrá čára). Vývoj kumulativního počtu pacientů přijatých k hospitalizaci od počátku roku 2019 zobrazený za sledovaný interval od 21/12/2019 do 20/01/2019 (žlutá čára). Oranžová čára zobrazuje kumulativní rozdíl v počtech pacientů přijatých k hospitalizaci od počátku roku do 20/01 daného roku.

Graf 2

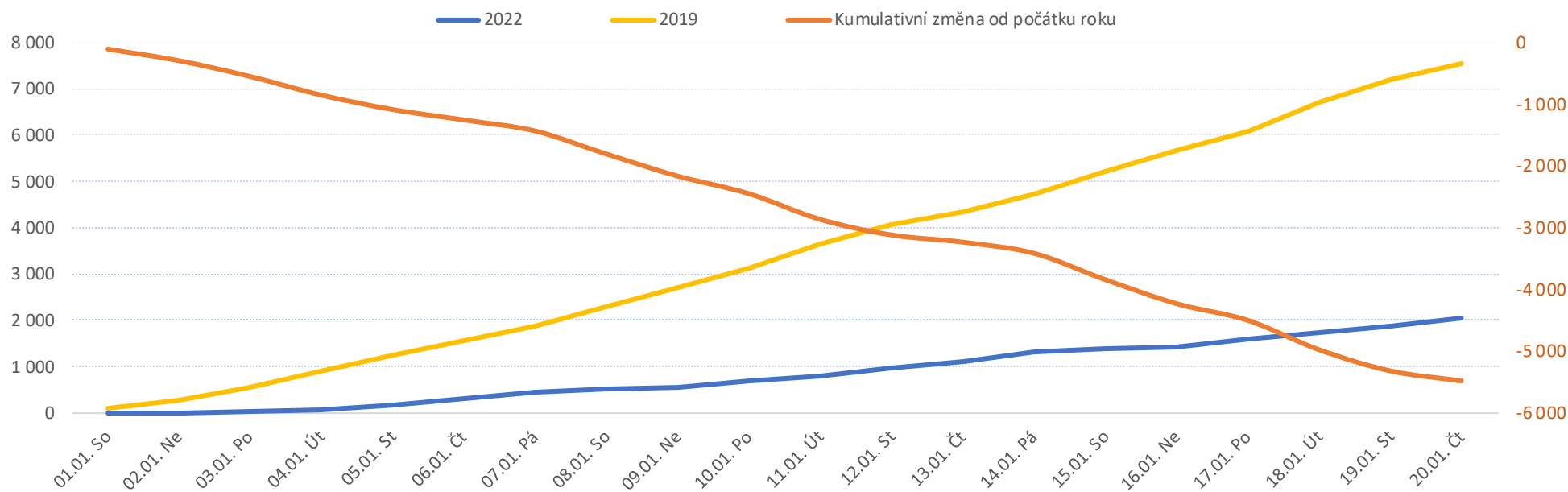
Vývoj denního počtu pacientů přijatých k hospitalizaci za sledovaný interval od 21/12/2021 do 20/01/2022 (modrá plná čára). Vývoj denního počtu pacientů přijatých k hospitalizaci za sledovaný interval od 21/12/2019 do 20/01/2019 (modrá přerušovaná čára). Zelená čára vyznačuje průměrný denní počet pacientů přijatých k hospitalizaci za celý rok 2019.

Legenda k ukazatelům je přiložena na konci reportu

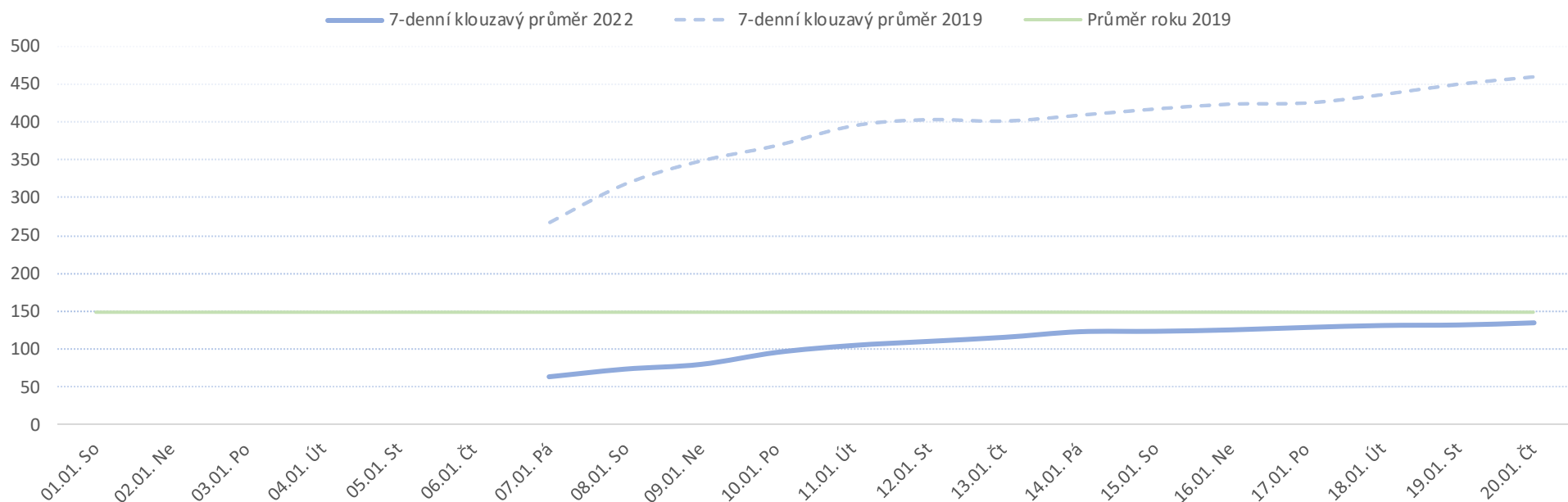
Od počátku roku				Období od 21.12.2021				Posledních 7 dní od 14.01.2022 do 20.01.2022							
2022	2019	2022/2019		2022	2019	2022/2019		Pr7d22/28d19	Čt 20	St 19	Út 18	Po 17	Ne 16	So 15	Pá 14

FNOL CELKEM - bez překladů (kliniky níže vč. překladů)																	
	2 346	2 762	-438	85%	2 346	4 722	-2 376	50%	102%	176	166	132	154	61	78	198	
Chirurgické obory																	
	1 205	1 454	-249	83%	1 205	2 365	-1 160	51%	2	103%	98	84	65	70	40	47	102
04 I. chirurgická klinika	140	193	-53	73%	140	274	-134	51%	0	98%	12	10	5	10	3	7	10
05 II. chirurgická klinika - cévně-transplantační	70	81	-11	86%	70	114	-44	61%	1	129%	6	6	1	2	2	5	7
06 Neurochirurgická klinika	91	86	5	106%	91	152	-61	60%	1	129%	6	4	5	10	1	3	9
08 Porodnicko-gynekologická klinika	218	214	4	102%	218	390	-172	56%	0	103%	14	10	8	11	14	14	11
10 Dětská klinika	351	422	-71	83%	351	706	-355	50%	-1	95%	27	23	30	19	9	6	30
11 Ortopedická klinika	80	136	-56	59%	80	184	-104	43%	0	92%	9	10	1	6	2	2	6
12 Urologická klinika	96	96	0	100%	96	167	-71	57%	1	117%	4	7	5	8	8	2	4
13 Otolaryngologická klinika	48	77	-29	62%	48	125	-77	38%	-1	81%	5	2	1	4	1	2	5
14 Oční klinika	32	45	-13	71%	32	52	-20	62%	1	165%	5	5	1	0	0	0	10
25 Klinika ústní, čelistní a obličejové chirurgie	40	50	-10	80%	40	73	-33	55%	0	110%	4	3	2	1	1	2	4
31 Traumatologická klinika	96	121	-25	79%	96	203	-107	47%	0	95%	8	6	6	6	0	4	10
50 Kardiochirurgická klinika	26	34	-8	76%	26	65	-39	40%	0	120%	2	4	3	2	0	0	4
Interní a komplementární obory																	
	1 141	1 308	-167	87%	1 141	2 357	-1 216	48%	1	101%	78	82	67	84	21	31	96
01 I. interní klinika - kardiologická	300	299	1	100%	300	525	-225	57%	1	107%	21	24	17	21	4	6	19
02 II. interní klinika gastroenterologie a geriatry	153	149	4	103%	153	287	-134	53%	1	108%	11	4	8	11	2	6	14
03 III. interní klinika - nefrologická, revmatologická a endokrinní	147	147	0	100%	147	267	-120	55%	1	116%	5	16	11	8	3	4	13
07 Klinika anesteziologie, resuscitace a intenzivní medicíny	70	24	46	292%	70	69	1	101%	2	182%	2	4	9	3	2	2	3
09 Novorozenecké oddělení	135	134	1	101%	135	283	-148	48%	-1	85%	8	7	3	7	8	6	10
16 Klinika plicních nemocí a tuberkulózy	171	192	-21	89%	171	301	-130	57%	0	105%	10	6	12	20	1	0	14
17 Neurologická klinika	82	159	-77	52%	82	237	-155	35%	-2	71%	7	9	7	3	1	2	8
18 Klinika psychiatrie	48	48	0	100%	48	99	-51	48%	0	104%	1	5	2	6	2	0	2
20 Klinika chorob kožních a pohlavních	12	36	-24	33%	12	44	-32	27%	0	119%	3	1	1	3	0	0	3
21 Onkologická klinika	97	112	-15	87%	97	216	-119	45%	-1	80%	6	6	5	1	1	4	8
22 Klinika nukleární medicíny	11	10	1	110%	11	10	1	110%	1	240%	0	2	1	3	0	0	0
26 Oddělení rehabilitace	24	22	2	109%	24	65	-41	37%	2	400%	4	5	2	3	0	0	8
30 Oddělení geriatry	20	31	-11	65%	20	78	-58	26%	-2	21%	2	1	0	0	0	0	0
32 Hemato-onkologická klinika	36	49	-13	73%	36	74	-38	49%	-1	67%	2	1	3	1	0	1	2
59 Oddělení intenzivní péče chirurgických oborů	0	59	-59	0%	0	72	-72	0%	-2	0%	0	0	0	0	0	0	0

Vývoj počtu pacientů propuštěných z hospitalizace - kumulativně od počátku roku



Vývoj počtu pacientů propuštěných z hospitalizace po dnech



Legenda

Denní report ukončených hospitalizací čerpá z chorobopisů MEDEA. Na úrovni kliniky obsahuje veškeré konce hospitalizací, včetně hospitalizací přeložených na jiné kliniky. Na úrovni kliniky neobsahuje propuštění z jiných středisek v rámci dané kliniky. Na úrovni FNOL celkem obsahuje pouze externí propuštění, vyloučeny jsou veškeré překlady v rámci FNOL.

Od počátku roku
2022 2019 2022/2019

Kumulativní počet ukončených hospitalizací od 1/1/2022 do 20/01/2022 srovnáván s ukončenými hospitalizacemi od 1/1/2019 do 20/01/2019. Vyčíslen rozdíl obou srovnávaných období absolutně a v procentech, zelenou hodnotou jsou zvýrazněné vyšší počty ukončených hospitalizací v aktuálním období, červenou počty nižší.

Období od 21.12.2021
2022 2019 2022/2019

Kumulativní počet ukončených hospitalizací od 21/12/2021 do 20/01/2022 srovnáván s ukončenými hospitalizacemi od 21/12/2019 do 20/01/2019. Vyčíslen rozdíl obou srovnávaných období absolutně a v procentech, zelenou hodnotou jsou zvýrazněné vyšší počty ukončených hospitalizací v aktuálním období, červeně počty nižší. Pokud jsou počty v aktuálním období pod 80% referenčního období, jsou zvýrazněné červenou elipsou.

Posledních 7 dní od 14.01.2022 do 20.01.2022
Pr7d22/28d19 Čt 20 St 19 Út 18 Po 17 Ne 16 So 15 Pá 14

Počty ukončených hospitalizací za posledních 7 kalendářních dnů po jednotlivých dnech, tzn. za období od 14/01/2022 do 20/01/2022. Ukazatel Pr7d22/28d19 - průměrný počet ukončených hospitalizací za posledních 7 dní (tj. od 14/01/2022 do 20/01/2022) je srovnán s 28-denním průměrem (4-týdenním průměrem) referenčního roku, tj. s průměrem za období od 24/12/2018 do 20/01/2019. Pokud je průměrný počet ukončených hospitalizací za posledních 7 dní pod 80% 28-denního průměru za referenční období, je zvýrazněný červenou elipsou. Soboty a neděle v záhlaví jsou podbarvené světle červeně, státní svátky tmavě červeně.

Graf 1

Vývoj kumulativního počtu ukončených hospitalizací od počátku roku 2022 zobrazený za sledovaný interval od 21/12/2021 do 20/01/2022 (modrá čára). Vývoj kumulativního počtu ukončených hospitalizací od počátku roku 2019 zobrazený za sledovaný interval od 21/12/2019 do 20/01/2019 (žlutá čára). Oranžová čára zobrazuje kumulativní rozdíl v počtech ukončených hospitalizací od počátku roku do 20/01 daného roku.

Graf 2

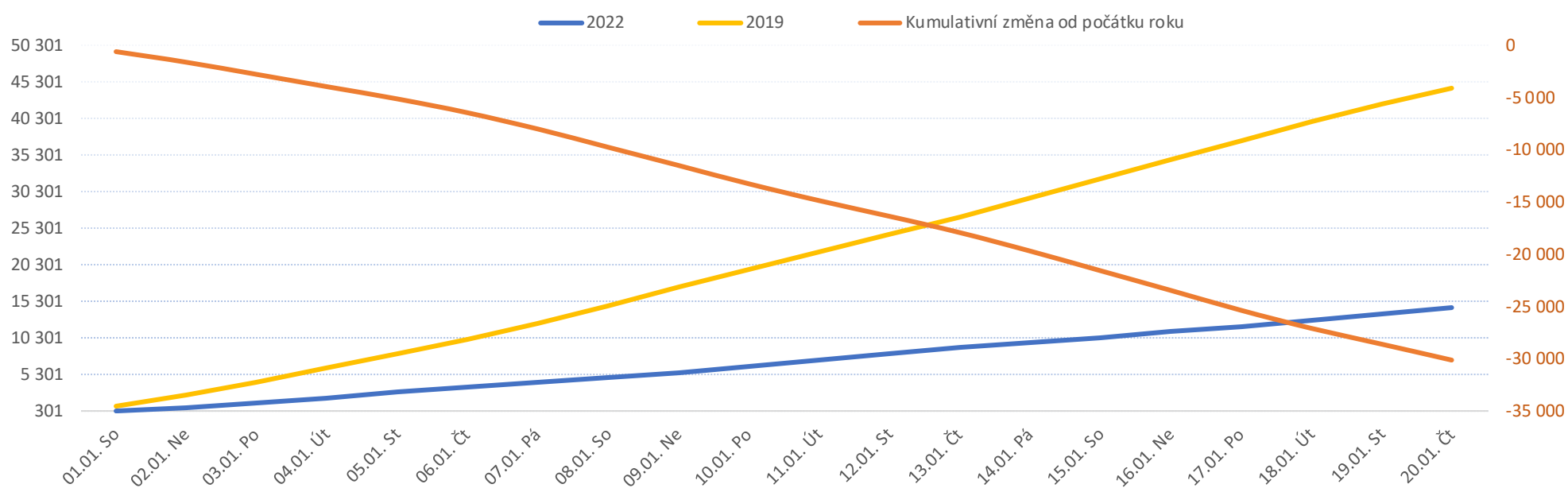
Vývoj denního počtu ukončených hospitalizací za sledovaný interval od 21/12/2021 do 20/01/2022 (modrá plná čára). Vývoj denního počtu ukončených hospitalizací za sledovaný interval od 21/12/2019 do 20/01/2019 (modrá přerušovaná čára). Zelená čára vyznačuje průměrný denní počet ukončených hospitalizací za celý rok 2019.

Dny hosp. od počátku roku 2022				Dny hosp. od 21.12.2021				Počet hospitalizovaných pacientů od 14.01.2022 do 20.01.2022							
2022	2019	2022/2019		2022	2019	2022/2019		Pr7d22/28d19	Čt 20	St 19	Út 18	Po 17	Ne 16	So 15	Pá 14

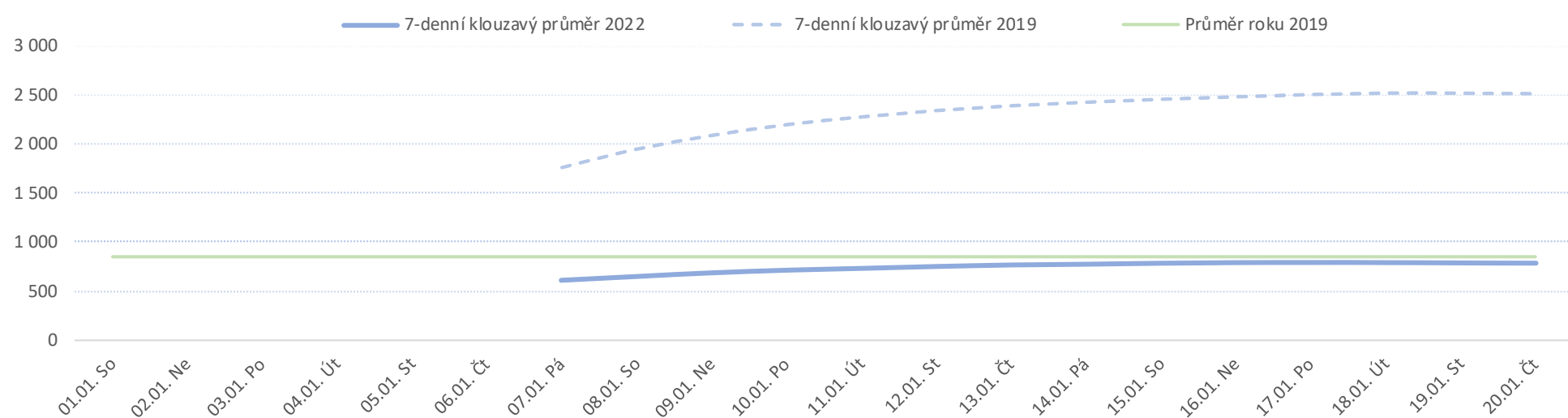
Legenda k ukazatelům je přiložena na konci reportu

FNOL CELKEM	14 351	17 111	-2 760	84%	14 351	26 930	-12 579	53%	-80	91%	808	829	836	794	741	713	731
Chirurgické obory	5 940	6 812	-872	87%	5 940	10 296	-4 356	58%	-7	98%	353	358	365	328	292	269	285
04 I. chirurgická klinika	853	970	-117	88%	853	1 379	-526	62%	3	106%	54	56	55	42	44	37	42
05 II. chirurgická klinika - cévně-transplantační	351	305	46	115%	351	368	-17	95%	6	151%	19	21	21	19	17	13	17
06 Neurochirurgická klinika	499	498	1	100%	499	795	-296	63%	-2	91%	23	22	22	21	26	24	25
08 Porodnicko-gynekologická klinika	855	806	49	106%	855	1 435	-580	60%	-3	93%	42	43	40	41	35	41	45
10 Dětská klinika	1 483	1 645	-162	90%	1 483	2 727	-1 244	54%	-5	95%	77	85	92	98	82	71	66
11 Ortopedická klinika	433	761	-328	57%	433	960	-527	45%	-4	86%	33	33	37	30	21	18	19
12 Urologická klinika	379	469	-90	81%	379	678	-299	56%	-2	92%	22	18	22	19	18	20	21
13 Otolaryngologická klinika	187	328	-141	57%	187	447	-260	42%	-5	67%	15	14	10	5	7	7	9
14 Oční klinika	91	166	-75	55%	91	215	-124	42%	-1	82%	13	10	11	5	1	1	1
25 Klinika ústní, čelistní a obličejové chirurgie	139	131	8	106%	139	186	-47	75%	1	116%	13	11	9	5	2	3	5
31 Traumatologická klinika	314	366	-52	86%	314	580	-266	54%	0	99%	20	24	24	20	16	12	13
50 Kardiochirurgická klinika	356	367	-11	97%	356	526	-170	68%	6	135%	22	21	22	23	23	22	22
Interní a komplementární obory	8 411	10 299	-1 888	82%	8 411	16 634	-8 223	51%	-73	86%	455	471	471	466	449	444	446
01 I. interní klinika - kardiologická	767	785	-18	98%	767	1 414	-647	54%	-8	81%	35	39	42	32	35	35	34
02 II. interní klinika gastroenterologie a geriatry	879	1 033	-154	85%	879	1 806	-927	49%	-13	77%	46	48	43	40	46	39	44
03 III. interní klinika - nefrologická, revmatologická a endokrinní	867	900	-33	96%	867	1 462	-595	59%	-1	98%	42	42	49	51	46	48	46
07 Klinika anesteziologie, resuscitace a intenzivní medicíny	372	158	214	235%	372	463	-91	80%	4	127%	14	16	15	21	16	17	19
09 Novorozenecké oddělení	666	765	-99	87%	666	1 427	-761	47%	-13	71%	29	29	34	33	29	32	32
16 Klinika plicních nemocí a tuberkulózy	927	1 089	-162	85%	927	1 806	-879	51%	-11	81%	47	47	42	46	51	50	48
17 Neurologická klinika	578	1 025	-447	56%	578	1 652	-1 074	35%	-22	58%	28	32	36	36	30	29	27
18 Klinika psychiatrie	1 019	1 041	-22	98%	1 019	1 552	-533	66%	5	110%	49	50	53	55	59	59	57
20 Klinika chorob kožních a pohlavních	137	268	-131	51%	137	322	-185	43%	2	121%	16	18	15	12	11	11	11
21 Onkologická klinika	638	773	-135	83%	638	1 147	-509	56%	-2	93%	42	40	36	36	29	27	30
22 Klinika nukleární medicíny	93	92	1	101%	93	92	1	101%	4	213%	9	9	6	7	6	6	6
26 Oddělení rehabilitace	473	622	-149	76%	473	652	-179	73%	7	133%	25	29	33	33	29	29	29
30 Oddělení geriatry	501	923	-422	54%	501	1 625	-1 124	31%	-13	74%	41	40	38	36	36	36	36
32 Hemato-onkologická klinika	494	625	-131	79%	494	969	-475	51%	-2	92%	32	32	29	28	26	26	27
59 Oddělení intenzivní péče chirurgických oborů	0	200	-200	0%	0	245	-245	0%	-8	0%	0	0	0	0	0	0	0

Vývoj počtu dní hospitalizací za vybrané období kumulativně od začátku roku



Vývoj počtu hospitalizovaných pacientů za vybrané období



Legenda

Denní report počtu hospitalizovaných pacientů čerpá z Medea. Za daný den jsou hospitalizováni všichni pacienti doposud přijatí k hospitalizaci, ale prozatím nepropuštěni. Pacienti propuštěni v daném dni již nejsou k tomuto dni reportováni jako hospitalizováni. Musí platit, že počet hospitalizovaných pacientů k předchozímu dni povýšený o přijetí k hospitalizaci v aktuálním dni a ponížený o ukončené hospitalizace v aktuálním dni dává počet hospitalizovaných pacientů v aktuálním dni. Report obsahuje veškeré hospitalizace, včetně doprovodů.

Dny hosp. od počátku roku
2022 2019 2022/2021

Kumulativní počet dnů hospitalizace od 1/1/2022 do 20/01/2022 srovnáván s počtem dnů hospitalizace od 1/1/2019 do 20/01/2019. Vyčíslen rozdíl obou srovnávaných období absolutně a v procentech, zelenou hodnotou jsou zvýrazněné vyšší počty dnů hospitalizace v aktuálním období, červenou počty nižší.

Dny hosp. od 21.12.2021
2022 2019 2022/2021

Kumulativní počet dnů hospitalizace od 21/12/2021 do 20/01/2022 srovnáván s počtem dnů hospitalizace od 21/12/2019 do 20/01/2019. Vyčíslen rozdíl obou srovnávaných období absolutně a v procentech, zelenou hodnotou jsou zvýrazněné vyšší počty dnů hospitalizace v aktuálním období, červeně počty nižší. Pokud jsou počty v aktuálním období pod 80% referenčního období, jsou zvýrazněné červenou elipsou.

Počet hospitalizovaných pacientů od 14.01.2022 do 20.01.2022
Pr7d22/28d19 Čt 20 St 19 Út 18 Po 17 Ne 16 So 15 Pá 14

Počty hospitalizovaných pacientů za posledních 7 kalendářních dnů po jednotlivých dnech, tzn. za období od 14/01/2022 do 20/01/2022. Ukazatel Pr7d22/28d19 - průměrný počet hospitalizovaných pacientů za posledních 7 dní (tj. od 14/01/2022 do 20/01/2022) je srovnán s 28-denním průměrem (4-týdenním průměrem) minulého roku, tj. s průměrem za období od 24/12/2018 do 20/01/2019. Pokud je průměrný počet hospitalizovaných pacientů za posledních 7 dní pod 80% 28-denního průměru za referenční období, je zvýrazněný červenou elipsou. Soboty a neděle v záhlaví jsou podbarvené světle červeně, státní svátky tmavě červeně.

Graf 1

Vývoj kumulativního počtu dnů hospitalizace od počátku roku 2022 zobrazený za sledovaný interval od 21/12/2021 do 20/01/2022 (modrá čára). Vývoj kumulativního počtu dnů hospitalizace od počátku roku 2019 zobrazený za sledovaný interval od 21/12/2019 do 20/01/2019 (žlutá čára). Oranžová čára zobrazuje kumulativní rozdíl v počtech dnů hospitalizace od počátku roku do 20/01 daného roku.

Graf 2

Vývoj denního počtu hospitalizovaných pacientů za sledovaný interval od 21/12/2021 do 20/01/2022 (modrá plná čára). Vývoj denního počtu hospitalizovaných pacientů za sledovaný interval od 21/12/2019 do 20/01/2019 (modrá přerušovaná čára). Zelená čára vyznačuje průměrný denní počet hospitalizovaných pacientů za celý rok 2019.

	Aktuální počet lůžek	Obložnost									Hosp. pacienti od 14.01.2022 do 20.01.2022						
		Čt 20	2019FY	Čt/2021FY	St 19	Út 18	Po 17	Ne 16	So 15	Pá 14	Čt 20	St 19	Út 18	Po 17	Ne 16	So 15	Pá 14
FNOL CELKEM	1 193	67,7%	75,3%	89,9%	69%	70%	67%	62%	60%	61%	808	829	836	794	741	713	731
Standard	1 002	69,4%	74,1%	93,7%	71%	71%	67%	62%	59%	61%	695	712	712	668	617	588	609
JIP	152	54,6%	81,5%	67,0%	55%	62%	62%	64%	64%	61%	83	84	94	94	97	97	92
NIP/DIOP	14	78,6%	55,4%	141,9%	93%	79%	100%	64%	71%	86%	11	13	11	14	9	10	12
LDN	25	76,0%	96,6%	78,7%	80%	76%	72%	72%	72%	72%	19	20	19	18	18	18	18
01 I. interní klinika - kardiologická	52	67,3%	76,1%	88,4%	75%	81%	62%	67%	67%	65%	35	39	42	32	35	35	34
Standard	44	77,3%	75,5%	102,3%	84%	86%	64%	70%	68%	68%	34	37	38	28	31	30	30
JIP	8	12,5%	79,6%	15,7%	25%	50%	50%	50%	63%	50%	1	2	4	4	4	5	4
02 II. interní klinika gastroenterologie a geriatrie	56	82,1%	87,9%	93,5%	86%	77%	71%	82%	70%	79%	46	48	43	40	46	39	44
Standard	49	85,7%	87,4%	98,1%	88%	78%	71%	82%	67%	78%	42	43	38	35	40	33	38
JIP	7	57,1%	91,4%	62,5%	71%	71%	71%	86%	86%	86%	4	5	5	5	6	6	6
03 III. interní klinika - nefrologická, revmatologická a endokrinologická	56	75,0%	82,5%	90,9%	75%	88%	91%	82%	86%	82%	42	42	49	51	46	48	46
Standard	50	68,0%	81,7%	83,2%	68%	80%	84%	74%	78%	74%	34	34	40	42	37	39	37
JIP	6	133,3%	89,1%	149,6%	133%	150%	150%	150%	150%	150%	8	8	9	9	9	9	9
04 I. chirurgická klinika	86	62,8%	71,7%	87,6%	65%	64%	49%	51%	43%	49%	54	56	55	42	44	37	42
Standard	78	69,2%	69,5%	99,7%	72%	71%	54%	56%	47%	54%	54	56	55	42	44	37	42
JIP	8	0,0%	92,9%	0,0%	0%	0%	0%	0%	0%	0%	0	0	0	0	0	0	0
05 II. chirurgická klinika - cévně-transplantační	32	59,4%	68,5%	86,7%	66%	66%	59%	53%	41%	53%	19	21	21	19	17	13	17
Standard	28	60,7%	64,1%	94,7%	68%	71%	64%	54%	39%	54%	17	19	20	18	15	11	15
JIP	4	50,0%	98,3%	50,8%	50%	25%	25%	50%	50%	50%	2	2	1	1	2	2	2
06 Neurochirurgická klinika	34	67,6%	74,3%	91,1%	65%	65%	62%	76%	71%	74%	23	22	22	21	26	24	25
Standard	25	80,0%	73,7%	108,5%	80%	84%	76%	88%	76%	84%	20	20	21	19	22	19	21
JIP	9	33,3%	75,8%	44,0%	22%	11%	22%	44%	56%	44%	3	2	1	2	4	5	4
07 Klinika anesteziologie, resuscitace a intenzivní medicíny	24	58,3%	62,5%	93,4%	67%	63%	88%	67%	71%	79%	14	16	15	21	16	17	19
NIP/DIOP	0	0,0%	0,0%	0,0%	0%	0%	0%	0%	0%	0%	11	13	11	14	9	10	12
JIP	10	30,0%	71,6%	41,9%	30%	40%	70%	70%	70%	70%	3	3	4	7	7	7	7
NIP/DIOP	14	0,0%	55,4%	0,0%	0%	0%	0%	0%	0%	0%	0	0	0	0	0	0	0
08 Porodnicko-gynekologická klinika	65	64,6%	66,0%	98,0%	66%	62%	63%	54%	63%	69%	42	43	40	41	35	41	45
Standard	62	61,3%	67,7%	90,5%	63%	58%	61%	52%	61%	68%	38	39	36	38	32	38	42
JIP	3	133,3%	29,9%	446,5%	133%	133%	100%	100%	100%	100%	4	4	4	3	3	3	3
09 Novorozenecké oddělení	50	58,0%	74,9%	77,5%	58%	68%	66%	58%	64%	64%	29	29	34	33	29	32	32
Standard	39	43,6%	69,9%	62,3%	49%	62%	59%	49%	56%	56%	17	19	24	23	19	22	22
JIP	11	109,1%	92,4%	118,0%	91%	91%	91%	91%	91%	91%	12	10	10	10	10	10	10
10 Dětská klinika	105	73,3%	75,0%	97,8%	81%	88%	93%	78%	68%	63%	77	85	92	98	82	71	66
Standard	87	78,2%	78,3%	99,9%	87%	91%	99%	82%	69%	64%	68	76	79	86	71	60	56
JIP	18	50,0%	60,1%	83,2%	50%	72%	67%	61%	61%	56%	9	9	13	12	11	11	10
11 Ortopedická klinika	56	58,9%	74,8%	78,7%	59%	66%	54%	38%	32%	34%	33	33	37	30	21	18	19
Standard	50	66,0%	73,1%	90,2%	66%	74%	60%	42%	36%	38%	33	33	37	30	21	18	19
JIP	6	0,0%	88,8%	0,0%	0%	0%	0%	0%	0%	0%	0	0	0	0	0	0	0
12 Urologická klinika	31	71,0%	83,5%	85,0%	58%	71%	61%	58%	65%	68%	22	18	22	19	18	20	21
Standard	31	71,0%	83,5%	85,0%	58%	71%	61%	58%	65%	68%	22	18	22	19	18	20	21
13 Otolaryngologická klinika	22	68,2%	70,1%	97,3%	64%	45%	23%	32%	32%	41%	15	14	10	5	7	7	9
Standard	22	68,2%	70,1%	97,3%	64%	45%	23%	32%	32%	41%	15	14	10	5	7	7	9
14 Oční klinika	16	81,3%	57,2%	142,1%	63%	69%	31%	6%	6%	6%	13	10	11	5	1	1	1
Standard	16	81,3%	57,2%	142,1%	63%	69%	31%	6%	6%	6%	13	10	11	5	1	1	1
16 Klinika plicních nemocí a tuberkulózy	62	75,8%	80,6%	94,0%	76%	68%	74%	82%	81%	77%	47	47	42	46	51	50	48
Standard	56	78,6%	80,3%	97,9%	79%	68%	73%	80%	79%	75%	44	44	38	41	45	44	42
JIP	6	50,0%	84,0%	59,5%	50%	67%	83%	100%	100%	100%	3	3	4	5	6	6	6
17 Neurologická klinika	73	38,4%	68,4%	56,1%	44%	49%	49%	41%	40%	37%	28	32	36	36	30	29	27
Standard	60	33,3%	68,0%	49,1%	37%	38%	42%	32%	33%	30%	20	22	23	25	19	20	18
JIP	13	61,5%	70,4%	87,4%	77%	100%	85%	85%	69%	69%	8	10	13	11	11	9	9
18 Klinika psychiatrie	64	76,6%	78,3%	97,7%	78%	83%	86%	92%	92%	89%	49	50	53	55	59	59	57
Standard	64	76,6%	78,3%	97,7%	78%	83%	86%	92%	92%	89%	49	50	53	55	59	59	57
20 Klinika chorob kožních a pohlavních	15	106,7%	80,0%	133,3%	120%	100%	80%	73%	73%	73%	16	18	15	12	11	11	11
Standard	15	106,7%	80,0%	133,3%	120%	100%	80%	73%	73%	73%	16	18	15	12	11	11	11
21 Onkologická klinika	54	77,8%	74,0%	105,0%	74%	67%	67%	54%	50%	56%	42	40	36	36	29	27	30
Standard	54	77,8%	74,0%	105,0%	74%	67%	67%	54%	50%	56%	42	40	36	36	29	27	30
22 Klinika nukleární medicíny	10	90,0%	64,3%	140,0%	90%	60%	70%	60%	60%	60%	9	9	6	7	6	6	6
Standard	10	90,0%	64,3%	140,0%	90%	60%	70%	60%	60%	60%	9	9	6	7	6	6	6
25 Klinika ústní, čelistní a obličejové chirurgie	13	100,0%	76,3%	131,0%	85%	69%	38%	15%	23%	38%	13	11	9	5	2	3	5
Standard	13	100,0%	76,3%	131,0%	85%	69%	38%	15%	23%	38%	13	11	9	5	2	3	5
26 Oddělení rehabilitace	42	59,5%	81,6%	73,0%	69%	79%	79%	69%	69%	69%	25	29	33	33	29	29	29
Standard	42	59,5%	81,6%	73,0%	69%	79%	79%	69%	69%	69%	25	29	33	33	29	29	29
30 Oddělení geriatrie	50	82,0%	95,3%	86,1%	80%	76%	72%	72%	72%	72%	41	40	38	36	36	36	36
Standard	25	88,0%	93,9%	93,7%	80%	76%	72%	72%	72%	72%	22	20	19	18	18	18	18
LDN	25	76,0%	96,6%	78,7%	80%	76%	72%	72%	72%	72%	19	20	19	18	18	18	18
31 Traumatologická klinika	32	62,5%	65,2%	95,8%	75%	75%	63%	50%	38%	41%	20	24	24	20	16	12	13
Standard	28	53,6%	60,4%	88,7%	68%	68%	57%	43%	29%	39%	15	19	19	16	12	8	11
JIP	4	125,0%	99,0%	126,2%	125%	125%	100%	100%	100%	50%	5	5	5	4	4	4	2
32 Hemato-onkologická klinika	46	69,6%	71,9%	96,7%	70%	63%	61%	57%	57%	59%	32	32	29	28	26	26	27
Standard	30	46,7%	50,4%	92,6%	47%	40%	37%	33%	33%	37%	14	14	12	11	10	10	11
JIP	16	112,5%	111,1%	101,3%	113%	106%	106%	100%	100%	100%	18	18	17	17	16	16	16
50 Kardiologická klinika	32	68,8%	67,2%	102,4%	66%	69%	72%	72%	69%	69%	22	21	22	23	23	22	22
Standard	24	79,2%	65,4%	121,0%	75%	75%	79%	79%	75%	75%	19	18	18	19	19	18	18
JIP	8	37,5%	72,3%	51,8%	38%	50%	50%	50%	50%	50%	3	3	4	4	4	4	4
59 Oddělení intenzivní péče chirurgických oborů	15	0,0%	77,6%	0,0%	0%	0%	0%	0%	0%	0%	0	0	0	0	0	0	0
JIP	15	0,0%	77,6%	0,0%	0%	0%	0%	0%	0%	0%	0	0	0	0	0	0	0

Legenda

Denní report hospitalizovaných pacientů a lůžkové fondu čerpá z chorobopisů z Medea (počty hospitalizovaných pacientů) a z oficiálních měsíčních statistik lůžkového fondu (paní Čapková). Aktuální hospitalizace tudíž poměříme k počtům lůžek minulého měsíce. Sledujeme zvlášť lůžka standradní, zvlášť JIP, NIP/DIOP a LDN.

Aktuální
počet lůžek

Aktuální počet lůžek je čerpán z oficiálních měsíčních statistik (paní Čapková). Jde o potenciální kapacitu, nikoliv aktuálně skutečnou disponibilní.

Obložnost

Čt 20 2019FY Čt/2019FY St 19 Út 18 Po 17 Ne 16 So 15 Pá 14

Obložnost za posledních 7 kalendářních dnů po jednotlivých dnech, tzn. za období od 14/01/2022 do 20/01/2022. Obložnost v poslední reportovaný den (tj. v čtvrtek 20/01/2022) je srovnána s průměrnou obložností celého referenčního roku 2019. Vyčíslen rozdíl obou srovnávaných období v procentech

Hosp. pacienti od 14.01.2022 do 20.01.2022

Čt 20 St 19 Út 18 Po 17 Ne 16 So 15 Pá 14

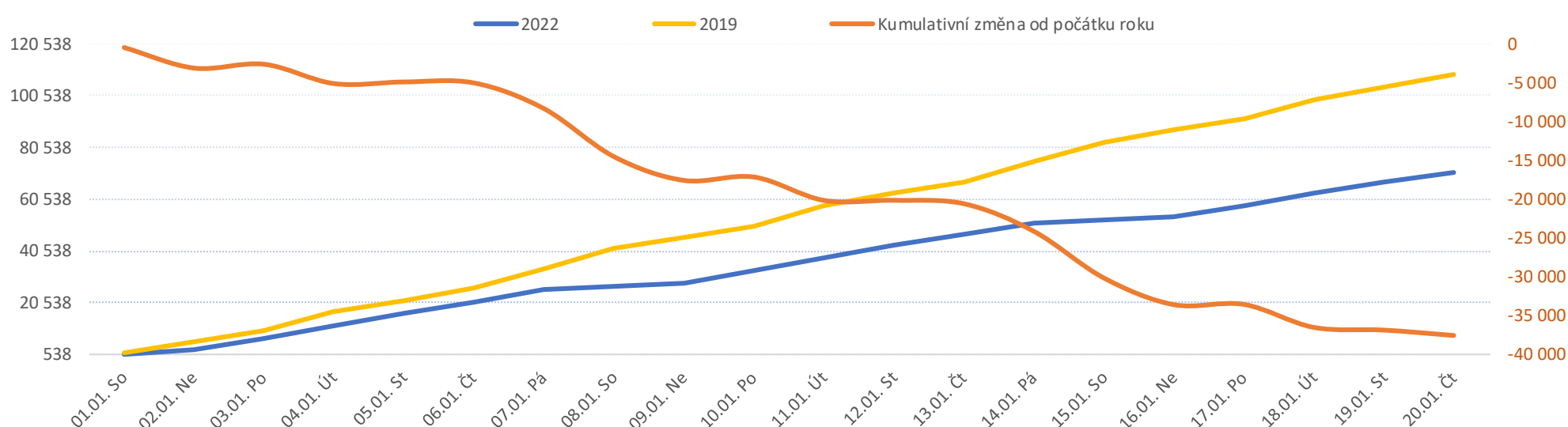
Počty hospitalizovaných pacientů za posledních 7 kalendářních dnů po jednotlivých dnech, tzn. za období od 14/01/2022 do 20/01/2022

Legenda k ukazatelům je přiložena na konci reportu

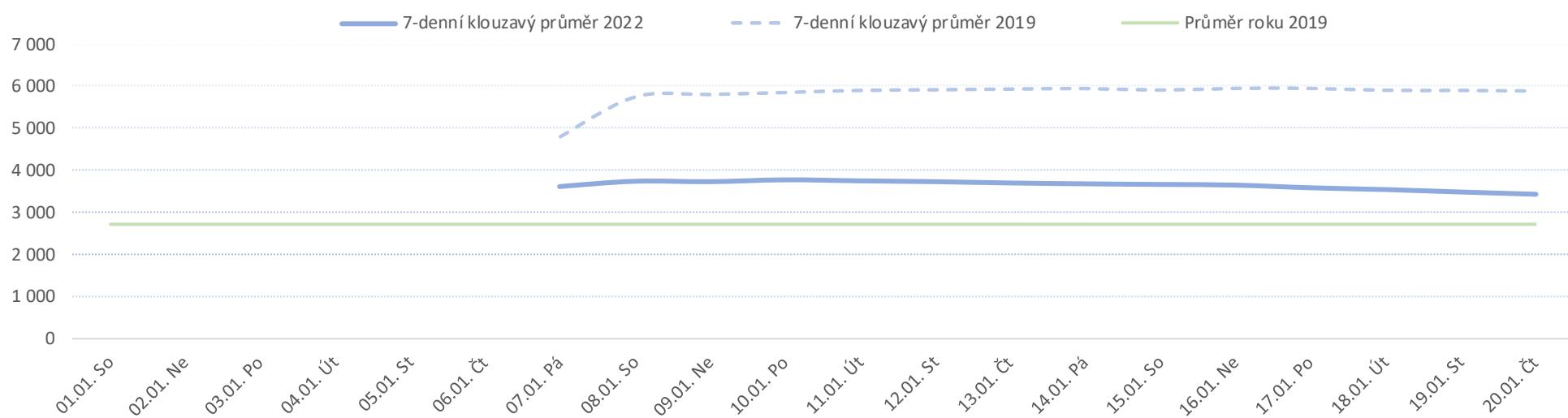
Od počátku roku				Období od 21.12.2021				Posledních 7 dní od 14.01.2022 do 20.01.2022							
2022	2019	2022/2019		2022	2019	2022/2019		Pr7d22/28d19	Čt 20	St 19	Út 18	Po 17	Ne 16	So 15	Pá 14

FNOL CELKEM	70 329	53 113	17 216	132%	70 329	75 791	-5 462	93%	857	133%	3 878	4 285	4 393	4 454	1 276	1 377	4 294
01 I. interní klinika - kardiologická	1 232	1 739	-507	71%	1 232	2 123	-891	58%	-10	86%	82	80	108	81	7	10	70
02 II. interní klinika gastroenterologie a geriatry	2 376	1 679	697	142%	2 376	2 251	125	106%	51	168%	207	168	153	183	5	2	174
03 III. interní klinika - nefrologická, revmatologická a endokrinní	2 976	2 399	577	124%	2 976	2 915	61	102%	53	153%	198	217	214	188	4	5	230
04 I. chirurgická klinika	1 424	1 388	36	103%	1 424	1 760	-336	81%	12	121%	85	111	110	108	22	5	68
05 II. chirurgická klinika - cévně-transplantační	706	642	64	110%	706	779	-73	91%	5	119%	39	51	52	39	0	1	41
06 Neurochirurgická klinika	704	649	55	108%	704	841	-137	84%	6	123%	43	38	53	58	3	1	49
07 Klinika anesteziologie, resuscitace a intenzivní medicíny	1 426	1 716	-290	83%	1 426	2 044	-618	70%	1	102%	89	98	113	108	3	2	91
08 Porodnicko-gynekologická klinika	2 367	2 462	-95	96%	2 367	3 150	-783	75%	17	116%	165	125	185	211	10	25	160
09 Novorozenecké oddělení	165	120	45	138%	165	164	1	101%	3	150%	15	16	5	11	0	2	12
10 Dětská klinika	2 892	2 578	314	112%	2 892	3 393	-501	85%	27	123%	181	192	196	179	27	33	198
11 Ortopedická klinika	2 476	1 981	495	125%	2 476	2 517	-41	98%	41	149%	140	171	162	213	2	2	192
12 Urologická klinika	2 267	2 262	5	100%	2 267	2 671	-404	85%	28	131%	119	171	221	160	1	2	154
13 Otolaryngologická klinika	2 631	2 077	554	127%	2 631	2 835	-204	93%	33	133%	144	192	177	182	37	38	141
14 Oční klinika	2 672	2 327	345	115%	2 672	2 853	-181	94%	45	146%	179	173	193	225	22	24	181
15 Oddělení alergologie a kl. imun.	1 450	1 319	131	110%	1 450	1 525	-75	95%	23	144%	112	120	109	90	0	0	87
16 Klinika plicních nemocí a tuberkulózy	2 232	1 912	320	117%	2 232	2 364	-132	94%	27	133%	168	150	154	160	1	0	116
17 Neurologická klinika	1 300	1 350	-50	96%	1 300	1 608	-308	81%	12	123%	70	80	143	103	10	2	47
18 Klinika psychiatrie	1 284	1 040	244	123%	1 284	1 412	-128	91%	15	131%	123	89	85	108	9	4	22
19 Klinika pracovního lékařství	13 359	819	12 540	#####	13 359	6 349	7 010	210%	332	267%	256	479	400	390	617	698	876
20 Klinika chorob kožních a pohlavních	2 202	2 026	176	109%	2 202	2 525	-323	87%	26	131%	145	142	158	210	3	0	122
21 Onkologická klinika	4 059	3 342	717	121%	4 059	4 703	-644	86%	50	132%	317	326	269	297	3	7	228
22 Klinika nukleární medicíny	175	161	14	109%	175	170	5	103%	3	155%	18	7	23	4	0	1	12
24 Klinika zubního lékařství	0	0	0	0%	0	0	0	0%	0	0%	0	0	0	0	0	0	0
25 Klinika ústní, čelistní a obličejové chirurgie	2 278	2 032	246	112%	2 278	3 327	-1 049	68%	6	105%	120	136	147	142	82	84	136
26 Oddělení rehabilitace	3 064	2 571	493	119%	3 064	3 467	-403	88%	35	130%	222	189	198	260	3	3	188
27 Klinika tělovýchovného lékařství a kardiovaskulární rehabilitace	549	572	-23	96%	549	693	-144	79%	2	109%	40	42	27	33	0	0	39
28 Ústav lékařské genetiky	16	118	-102	14%	16	120	-104	13%	-4	17%	1	4	0	0	0	0	0
29 Oddělení plastické a estetické chirurgie	773	1 020	-247	76%	773	1 193	-420	65%	2	105%	81	61	58	52	3	0	46
30 Oddělení geriatry	129	138	-9	93%	129	165	-36	78%	1	113%	11	11	7	7	0	0	9
31 Traumatologická klinika	965	973	-8	99%	965	1 333	-368	72%	8	118%	72	78	85	74	0	2	63
32 Hemato-onkologická klinika	1 545	1 409	136	110%	1 545	1 754	-209	88%	17	129%	112	125	119	81	1	1	100
33 Oddělení klinické biochemie	79	75	4	105%	79	85	-6	93%	0	107%	2	9	3	4	0	0	4
34 Radiologická klinika	1	4	-3	25%	1	5	-4	20%	0	0%	0	0	0	0	0	0	0
35 Transfuzní oddělení	14	8	6	175%	14	14	0	100%	0	154%	0	0	1	3	0	0	1
36 Oddělení klinické logopedie	53	40	13	133%	53	52	1	102%	1	176%	4	4	3	6	0	0	5
38 Ústav soudního lékařství a medicínského práva	0	0	0	0%	0	0	0	0%	0	0%	0	0	0	0	0	0	0
39 Oddělení klinické psychologie	277	277	0	100%	277	383	-106	72%	3	126%	16	11	24	34	0	0	31
43 Ústav farmakologie	12	13	-1	92%	12	18	-6	67%	0	111%	0	0	0	1	0	0	4
48 Lékárna	1	0	1	0%	1	0	1	0%	0	0%	0	0	0	0	0	0	0
50 Kardiochirurgická klinika	390	296	94	132%	390	433	-43	90%	7	148%	30	29	31	31	5	0	25
57 Nutriční ambulance	123	51	72	241%	123	67	56	184%	5	340%	9	0	14	13	0	0	15
59 Oddělení intenzivní péče chirurgických oborů	0	0	0	0%	0	0	0	0%	0	0%	0	0	0	0	0	0	0
60 Oddělení urgentního příjmu	7 423	7 320	103	101%	7 423	11 472	-4 049	65%	-39	90%	243	368	368	369	396	423	331
90 HTS	262	208	54	126%	262	258	4	102%	10	215%	20	22	25	36	0	0	26

Vývoj počtu ambulantních vyšetření za vybrané období kumulativně od začátku roku



Vývoj denního počtu vyšetření za vybrané období



Legenda

Denní report počtu ambulantních vyšetření obsahuje všechny ambulantně ošetřená rodná čísla v daný den na konkrétním středisku.

<p>Od počátku roku</p> <p>2022 2019 2022/2019</p>	<p>Kumulativní počet ambulantně vyšetřených pacientů od 1/1/2022 do 20/01/2022 srovnáván s počtem ambulantně vyšetřených pacientů od 1/1/2019 do 20/01/2019. Vyčíslen rozdíl obou srovnávaných období absolutně a v procentech, zelenou hodnotou jsou zvýrazněné vyšší počty ambulantně vyšetřených pacientů v aktuálním období, červenou počty nižší.</p>
<p>Období od 21.12.2021</p> <p>2022 2019 2022/2019</p>	<p>Kumulativní počet ambulantně vyšetřených pacientů od 21/12/2021 do 20/01/2022 srovnáván s počtem ambulantně vyšetřených pacientů od 21/12/2019 do 20/01/2019. Vyčíslen rozdíl obou srovnávaných období absolutně a v procentech, zelenou hodnotou jsou zvýrazněné vyšší počty ambulantně vyšetřených pacientů v aktuálním období, červeně počty nižší. Pokud jsou počty v aktuálním období pod 80% referenčního období, jsou zvýrazněné červenou elipsou.</p>

<p>Posledních 7 dní od 14.01.2022 do 20.01.2022</p> <p>Pr7d22/28d19 Čt 20 St 19 Út 18 Po 17 Ne 16 So 15 Pá 14</p>	<p>Počty ambulantně vyšetřených pacientů za posledních 7 kalendářních dnů po jednotlivých dnech, tzn. za období od 14/01/2022 do 20/01/2022. Ukazatel Pr7d22/28d19 - průměrný počet ambulantně vyšetřených pacientů za posledních 7 dní (tj. od 14/01/2022 do 20/01/2022) je srovnán s 28-denním průměrem (4-týdenním průměrem) referenčního roku, tj. s průměrem za období od 24/12/2018 do 20/01/2019. Pokud je průměrný počet ambulantně vyšetřených pacientů za posledních 7 dní pod 80% 28-denního průměru za referenční období, je zvýrazněný červenou elipsou. Soboty a neděle v záhlaví jsou podbarvené světle červeně, státní svátky tmavě červeně.</p>
---	--

Graf 1
 Vývoj kumulativního počtu ambulantně vyšetřených pacientů od počátku roku 2022 zobrazený za sledovaný interval od 21/12/2021 do 20/01/2022 (modrá čára). Vývoj kumulativního počtu ambulantně vyšetřených pacientů od počátku roku 2019 zobrazený za sledovaný interval od 21/12/2019 do 20/01/2019 (žlutá čára). Oranžová čára zobrazuje kumulativní rozdíl v počtech ambulantně vyšetřených pacientů od počátku roku do 20/01 daného roku.

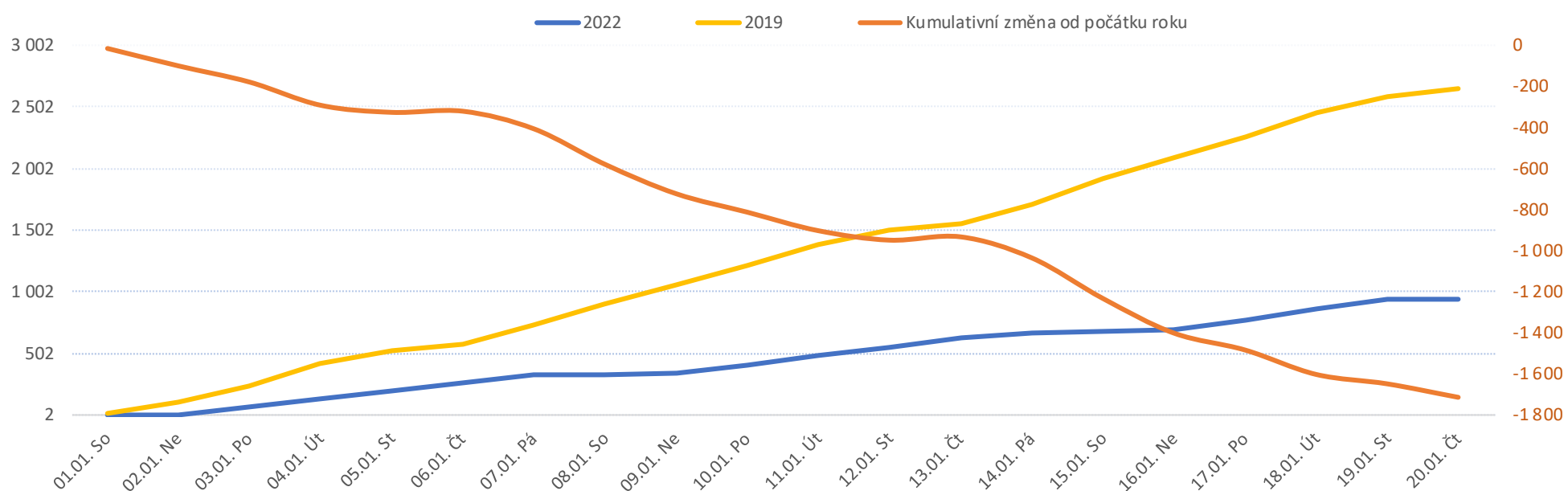
Graf 2
 Vývoj denního počtu ambulantně vyšetřených pacientů za sledovaný interval od 21/12/2021 do 20/01/2022 (modrá plná čára). Vývoj denního počtu ambulantně vyšetřených pacientů za sledovaný interval od 21/12/2019 do 20/01/2019 (modrá přerušovaná čára). Zelená čára vyznačuje průměrný denní počet ambulantně vyšetřených pacientů za celý rok 2019.

Legenda k ukazatelům je přiložena na konci reportu

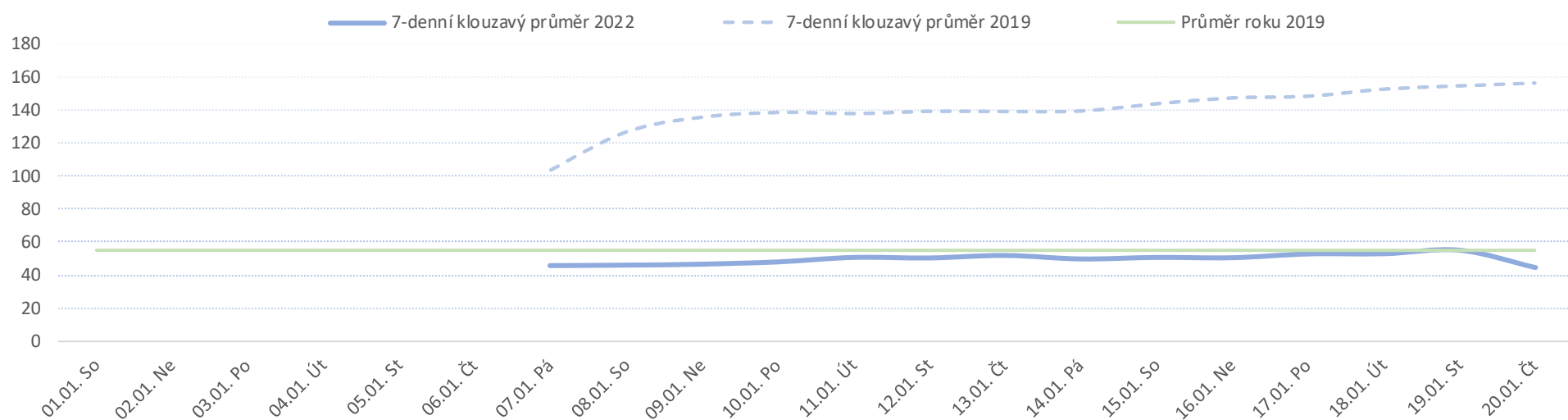
Od počátku roku				Období od 21.12.2021				Posledních 7 dní od 14.01.2022 do 20.01.2022							
2022	2019	2022/2019		2022	2019	2022/2019		Pr7d22/28d19	Čt 20	St 19	Út 18	Po 17	Ne 16	So 15	Pá 14

FNOL CELKEM	940	1 087	-147	86%	940	1 420	-480	66%	-3	93%	0	82	84	82	8	11	48
01 I. interní klinika - kardiologická	43	0	43	0%	43	9	34	478%	2	933%	0	3	7	4	0	0	0
04 I. chirurgická klinika	151	183	-32	83%	151	235	-84	64%	-1	94%	0	15	14	13	1	2	8
05 II. chirurgická klinika - cévně-transplantační	55	53	2	104%	55	64	-9	86%	0	98%	0	3	3	6	0	1	2
06 Neurochirurgická klinika	88	86	2	102%	88	135	-47	65%	-1	79%	0	6	5	6	0	1	7
07 Klinika anesteziologie, resuscitace a intenzivní medicíny	0	0	0	0%	0	0	0	0%	0	0%	0	0	0	0	0	0	0
08 Porodnicko-gynekologická klinika	110	125	-15	88%	110	172	-62	64%	0	97%	0	10	8	9	0	4	9
10 Dětská klinika	19	19	0	100%	19	20	-1	95%	0	140%	0	7	0	0	0	0	0
11 Ortopedická klinika	122	169	-47	72%	122	201	-79	61%	-1	92%	0	12	21	6	1	0	4
12 Urologická klinika	92	110	-18	84%	92	127	-35	72%	-1	69%	0	6	7	6	0	0	2
13 Otolaryngologická klinika	63	93	-30	68%	63	122	-59	52%	-1	77%	0	5	3	10	0	1	3
14 Oční klinika	11	13	-2	85%	11	13	-2	85%	0	154%	0	0	0	5	0	0	0
21 Onkologická klinika	0	0	0	0%	0	3	-3	0%	0	0%	0	0	0	0	0	0	0
25 Klinika ústní, čelistní a obličejové chirurgie	20	31	-11	65%	20	36	-16	56%	0	106%	0	1	2	5	0	0	1
29 Oddělení plastické a estetické chirurgie	18	45	-27	40%	18	52	-34	35%	-1	24%	0	3	0	0	0	0	0
31 Traumatologická klinika	105	106	-1	99%	105	161	-56	65%	0	100%	0	8	9	8	4	2	8
34 Radiologická klinika	2	3	-1	67%	2	3	-1	67%	0	0%	0	0	0	0	0	0	0
47 Centrální operační sály	4	10	-6	40%	4	19	-15	21%	0	89%	0	0	1	0	2	0	1
50 Kardiochirurgická klinika	37	41	-4	90%	37	48	-11	77%	0	122%	0	3	4	4	0	0	3

Vývoj počtu operací evidovaných v MEDIX za vybrané období kumulativně



Vývoj denního počtu operací evidovaných v MEDIX za vybrané období



Legenda

Denní report počtu operací obsahuje všechny uvedeným oddělením prováděné operace v daný den na sálech, které jsou evidované v MEDIX. Nejsou zde evidované operační sály 1. IK, 2.IK, plicní a RTG.

Od počátku roku 2022 2019 2022/2019	Kumulativní počet operací od 1/1/2022 do 20/01/2022 srovnáván s počtem operací od 1/1/2019 do 20/01/2019. Vyčíslen rozdíl obou srovnávaných období absolutně a v procentech, zelenou hodnotou jsou zvýrazněné vyšší počty operací v aktuálním období, červenou počty nižší.
Období od 21.12.2021 2022 2019 2022/2019	Kumulativní počet operací od 21/12/2021 do 20/01/2022 srovnáván s počtem operací od 21/12/2019 do 20/01/2019. Vyčíslen rozdíl obou srovnávaných období absolutně a v procentech, zelenou hodnotou jsou zvýrazněné vyšší počty operací v aktuálním období, červeně počty nižší. Pokud jsou počty v aktuálním období pod 80% referenčního období, jsou zvýrazněné červenou elipsou.
Posledních 7 dní od 14.01.2022 do 20.01.2022 Pr7d22/28d19 Čt 20 St 19 Út 18 Po 17 Ne 16 So 15 Pá 14	Počty operací za posledních 7 kalendářních dnů po jednotlivých dnech, tzn. za období od 14/01/2022 do 20/01/2022. Ukazatel Pr7d22/28d19 - průměrný počet operací za posledních 7 dní (tj. od 14/01/2022 do 20/01/2022) je srovnán s 28-denním průměrem (4-týdenním průměrem) referenčního roku, tj. s průměrem za období od 24/12/2018 do 20/01/2019. Pokud je průměrný počet operací za posledních 7 dní pod 80% 28-denního průměru za referenční období, je zvýrazněný červenou elipsou. Soboty a neděle v záhlaví jsou podbarvené světle červeně, státní svátky tmavě červeně.

Graf 1

Vývoj kumulativního počtu operací od počátku roku 2022 zobrazený za sledovaný interval od 21/12/2021 do 20/01/2022 (modrá čára). Vývoj kumulativního počtu operací od počátku roku 2019 zobrazený za sledovaný interval od 21/12/2019 do 20/01/2019 (žlutá čára). Oranžová čára zobrazuje kumulativní rozdíl v počtech operací od počátku roku do 20/01 daného roku.

Graf 2

Vývoj denního počtu operací za sledovaný interval od 21/12/2021 do 20/01/2022 (modrá plná čára). Vývoj denního počtu operací za sledovaný interval od 21/12/2019 do 20/01/2019 (modrá přerušovaná čára). Zelená čára vyznačuje průměrný denní počet operací za celý rok 2019.