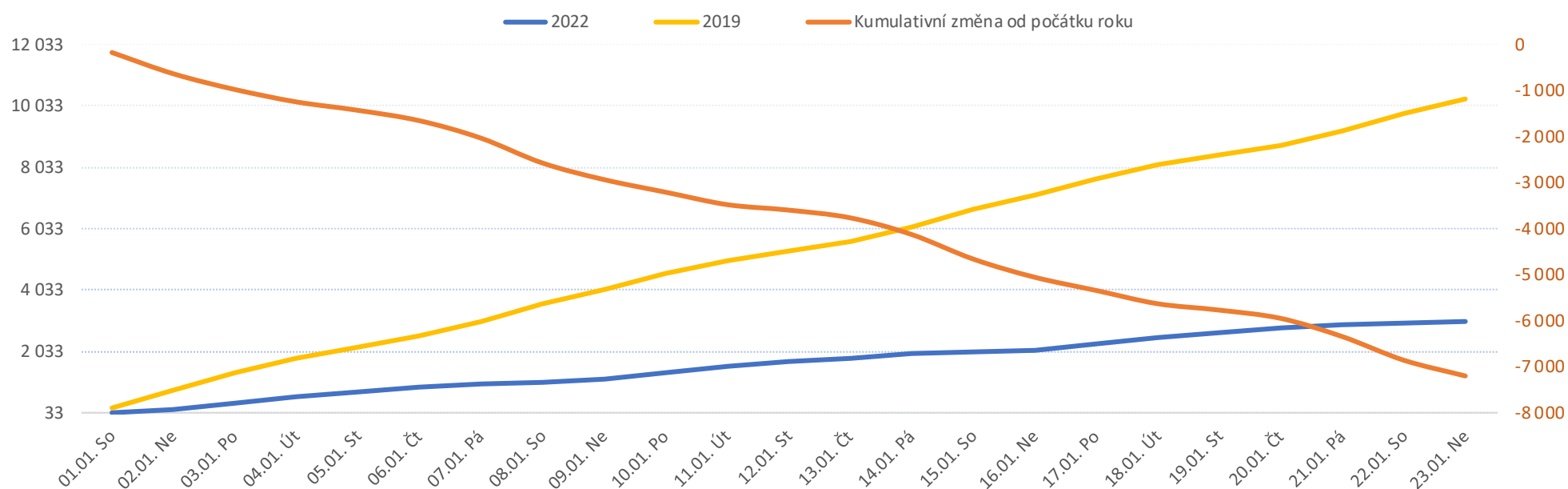


Legenda k ukazatelům je přiložena na konci reportu

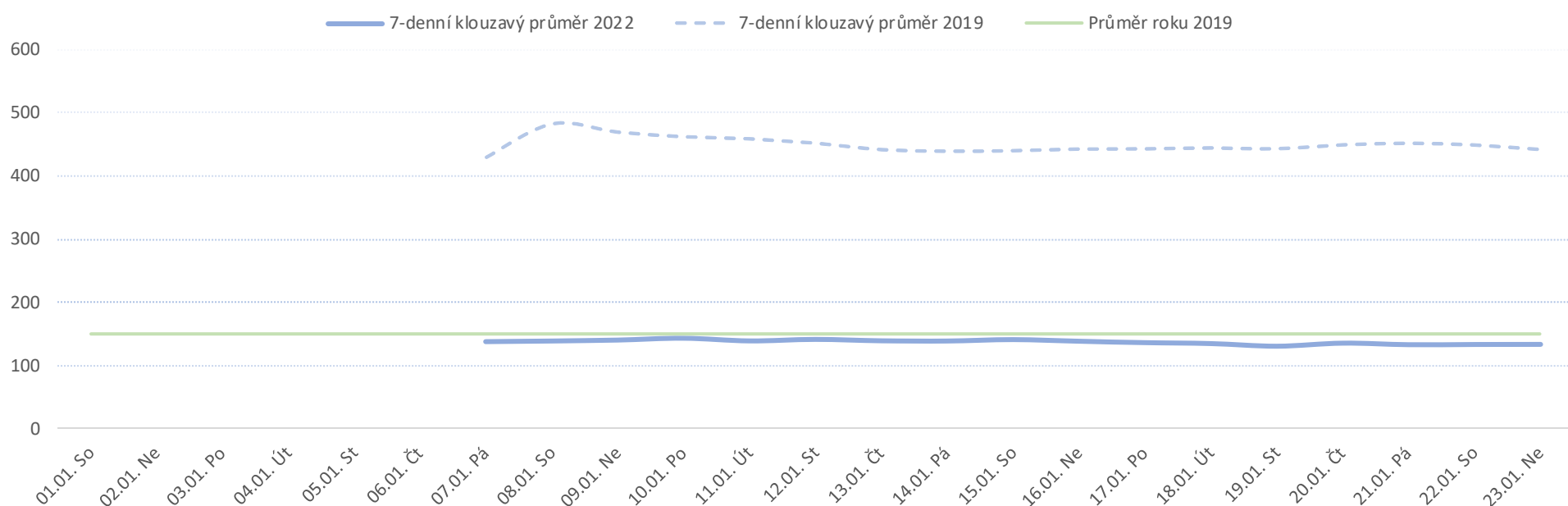
Od počátku roku				Období od 24.12.2021				Posledních 7 dní od 17.01.2022 do 23.01.2022							
2022	2019	2022/2019		2022	2019	2022/2019		Pr7d22/28d19	Ne 23	So 22	Pá 21	Čt 20	St 19	Út 18	Po 17

FNOL CELKEM - příjmy bez překladů (kliniky níže vč. překladů)	3 027	3 842	-813	79%	3 027	4 850	-1 823	62%	-19	82%	90	62	92	156	159	174	207
Chirurgické obory	1 575	2 041	-466	77%	1 575	2 508	-933	63%	-11	88%	71	28	33	95	77	98	114
04 I. chirurgická klinika	190	281	-91	68%	190	314	-124	61%	-2	81%	10	2	3	10	11	18	8
05 II. chirurgická klinika - cévně-transplantační	96	124	-28	77%	96	131	-35	73%	-1	77%	8	0	0	4	6	3	4
06 Neurochirurgická klinika	108	114	-6	95%	108	155	-47	70%	-1	79%	2	2	2	7	4	6	5
08 Porodnicko-gynekologická klinika	259	269	-10	96%	259	375	-116	69%	-1	93%	11	10	9	13	13	7	17
10 Dětská klinika	423	560	-137	76%	423	733	-310	58%	-5	79%	20	10	10	19	16	24	35
11 Ortopedická klinika	118	210	-92	56%	118	224	-106	53%	-1	85%	7	1	0	9	6	8	15
12 Urologická klinika	123	136	-13	90%	123	171	-48	72%	0	104%	7	1	5	8	3	8	9
13 Otolaryngologická klinika	67	106	-39	63%	67	121	-54	55%	-1	83%	1	3	0	6	6	6	2
14 Oční klinika	44	70	-26	63%	44	74	-30	59%	1	128%	0	0	0	8	4	7	4
25 Klinika ústní, čelistní a obličejové chirurgie	52	70	-18	74%	52	81	-29	64%	0	113%	0	0	1	6	5	6	4
31 Traumatologická klinika	121	150	-29	81%	121	198	-77	61%	-1	85%	5	1	3	4	6	10	10
50 Kardiochirurgická klinika	48	60	-12	80%	48	66	-18	73%	0	88%	1	0	3	3	3	2	2
Interní a komplementární obory	1 452	1 801	-349	81%	1 452	2 342	-890	62%	-18	77%	19	34	59	61	82	76	93
01 I. interní klinika - kardiologická	338	372	-34	91%	338	488	-150	69%	-1	97%	9	4	14	17	21	27	18
02 II. interní klinika gastroenterologie a geriatric	195	186	9	105%	195	261	-66	75%	-1	93%	4	7	11	9	9	11	5
03 III. interní klinika - nefrologická, revmatologická a endokrinní	180	203	-23	89%	180	266	-86	68%	-2	80%	0	7	5	5	9	9	13
07 Klinika anesteziologie, resuscitace a intenzivní medicíny	78	28	50	279%	78	56	22	139%	2	208%	1	3	6	0	5	3	8
09 Novorozenecké oddělení	153	159	-6	96%	153	260	-107	59%	-2	79%	6	6	7	9	2	4	11
16 Klinika plicních nemocí a tuberkulózy	199	257	-58	77%	199	323	-124	62%	-2	78%	1	3	13	10	11	8	15
17 Neurologická klinika	106	202	-96	52%	106	257	-151	41%	-4	57%	1	2	8	3	5	7	9
18 Klinika psychiatrie	77	88	-11	88%	77	117	-40	66%	-3	32%	2	3	0	0	2	0	2
20 Klinika chorob kožních a pohlavních	30	49	-19	61%	30	54	-24	56%	0	111%	0	0	2	1	4	4	4
21 Onkologická klinika	129	166	-37	78%	129	211	-82	61%	-2	75%	0	2	6	8	10	5	8
22 Klinika nukleární medicíny	20	26	-6	77%	20	26	-6	77%	0	138%	0	0	0	0	5	0	4
26 Oddělení rehabilitace	50	64	-14	78%	50	64	-14	78%	-1	69%	0	0	1	0	1	2	7
30 Oddělení geriatric	51	50	1	102%	51	58	-7	88%	0	79%	0	0	3	3	3	2	0
32 Hemato-onkologická klinika	53	83	-30	64%	53	94	-41	56%	-2	55%	0	0	0	2	4	4	3
59 Oddělení intenzivní péče chirurgických oborů	0	79	-79	0%	0	84	-84	0%	-3	0%	0	0	0	0	0	0	0

Vývoj počtu pacientů přijatých k hospitalizaci - kumulativně od počátku roku



Vývoj počtu pacientů přijatých k hospitalizaci po dnech



Legenda

Denní report počtu pacientů přijatých k hospitalizaci čerpá z chorobopisů MEDEA. Na úrovni kliniky obsahuje veškeré začátky hospitalizací, včetně hospitalizací přeložených z jiných klinik. Na úrovni kliniky neobsahuje příjmy z jiných středisek v rámci dané kliniky. Na úrovni FNOL celkem obsahuje pouze externí příjmy, vyloučeny jsou veškeré překlady v rámci FNOL.

Od počátku roku
2022 2019 2022/2021

Kumulativní počet pacientů přijatých k hospitalizaci od 1/1/2022 do 23/01/2022 srovnáván s počtem pacientů přijatých k hospitalizaci od 1/1/2019 do 23/01/2019. Vyčíslen rozdíl obou srovnávaných období absolutně a v procentech, zelenou hodnotou jsou zvýrazněné vyšší počty přijatých pacientů k hospitalizaci v aktuálním období, červenou počty nižší.

Období od 24.12.2021
2022 2019 2022/2021

Kumulativní počet pacientů přijatých k hospitalizaci od 24/12/2021 do 23/01/2022 srovnáván s počtem pacientů přijatých k hospitalizaci od 24/12/2019 do 23/01/2019. Vyčíslen rozdíl obou srovnávaných období absolutně a v procentech, zelenou hodnotou jsou zvýrazněné vyšší počty přijatých pacientů k hospitalizaci v aktuálním období, červeně počty nižší. Pokud jsou počty v aktuálním období pod 80% minulého období, jsou zvýrazněné červenou elipsou.

Posledních 7 dní od 17.01.2022 do 23.01.2022
Pr7d22/28d19 Ne 23 So 22 Pá 21 Čt 20 St 19 Út 18 Po 17

Počty pacientů přijatých k hospitalizaci za posledních 7 kalendářních dnů po jednotlivých dnech, tzn. za období od 17/01/2022 do 23/01/2022. Ukazatel Pr7d22/28d19 - průměrný počet pacientů přijatých k hospitalizaci za posledních 7 dní (tj. od 17/01/2022 do 23/01/2022) je srovnán s 28-denním průměrem (4-týdenním průměrem) referenčního roku, tj. s průměrem za období od 27/12/2018 do 23/01/2019. Pokud je průměrný počet pacientů přijatých k hospitalizaci za posledních 7 dní pod 80% 28-denního průměru za minulé období, je zvýrazněný červenou elipsou. Soboty a neděle v záhlaví jsou podbarvené světle červeně, státní svátky tmavě červeně.

Graf 1

Vývoj kumulativního počtu pacientů přijatých k hospitalizaci od počátku roku 2022 zobrazený za sledovaný interval od 24/12/2021 do 23/01/2022 (modrá čára). Vývoj kumulativního počtu pacientů přijatých k hospitalizaci od počátku roku 2019 zobrazený za sledovaný interval od 24/12/2019 do 23/01/2019 (žlutá čára). Oranžová čára zobrazuje kumulativní rozdíl v počtech pacientů přijatých k hospitalizaci od počátku roku do 23/01 daného roku.

Graf 2

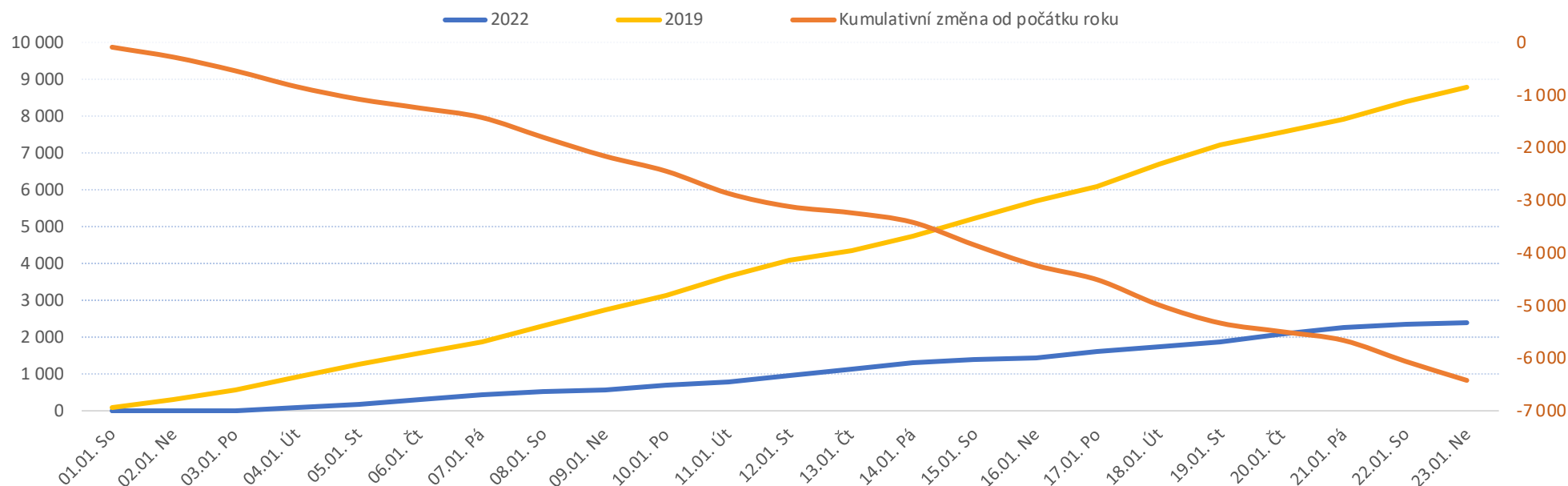
Vývoj denního počtu pacientů přijatých k hospitalizaci za sledovaný interval od 24/12/2021 do 23/01/2022 (modrá plná čára). Vývoj denního počtu pacientů přijatých k hospitalizaci za sledovaný interval od 24/12/2019 do 23/01/2019 (modrá přerušovaná čára). Zelená čára vyznačuje průměrný denní počet pacientů přijatých k hospitalizaci za celý rok 2019.

Legenda k ukazatelům je přiložena na konci reportu

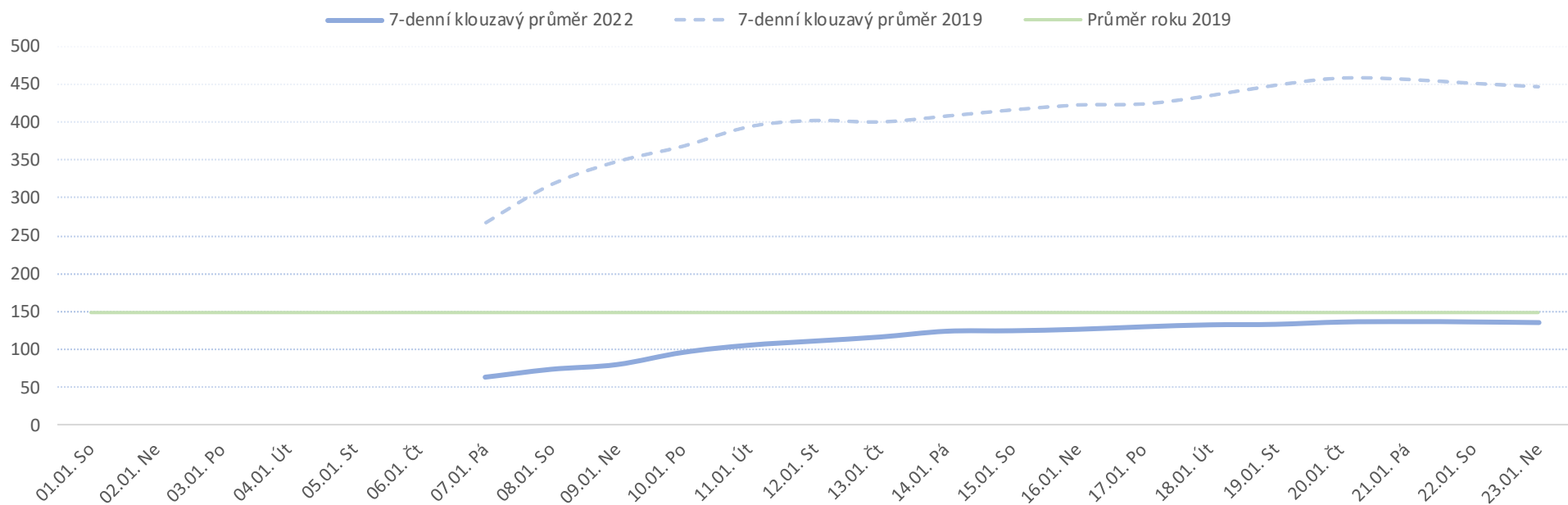
Od počátku roku				Období od 24.12.2021				Posledních 7 dní od 17.01.2022 do 23.01.2022							
2022	2019	2022/2019		2022	2019	2022/2019		Pr7d22/28d19	Ne 23	So 22	Pá 21	Čt 20	St 19	Út 18	Po 17

FNOL CELKEM - bez překladů (kliniky níže vč. překladů)																	
	2 675	3 270	-398	82%	2 675	4 281	-1 606	62%	-8	94%	55	75	198	177	166	132	154
Chirurgické obory																	
	1 380	1 709	-329	81%	1 380	2 211	-831	62%	-4	94%	38	46	91	98	84	65	70
04 I. chirurgická klinika	162	223	-61	73%	162	262	-100	62%	-1	94%	3	11	8	12	10	5	10
05 II. chirurgická klinika - cévně-transplantační	81	94	-13	86%	81	103	-22	79%	0	102%	2	7	2	6	6	1	2
06 Neurochirurgická klinika	104	105	-1	99%	104	137	-33	76%	1	113%	3	3	7	6	4	5	10
08 Porodnicko-gynekologická klinika	244	240	4	102%	244	345	-101	71%	-1	89%	8	8	10	14	10	8	11
10 Dětská klinika	391	506	-115	77%	391	690	-299	57%	-3	86%	7	4	29	27	23	30	19
11 Ortopedická klinika	95	163	-68	58%	95	184	-89	52%	-1	92%	4	3	8	9	10	1	6
12 Urologická klinika	109	111	-2	98%	109	145	-36	75%	0	107%	5	6	2	4	7	5	8
13 Otolaryngologická klinika	59	87	-28	68%	59	109	-50	54%	0	90%	4	4	3	5	2	1	4
14 Oční klinika	44	58	-14	76%	44	64	-20	69%	1	144%	0	0	12	5	5	1	0
25 Klinika ústní, čelistní a obličejové chirurgie	50	59	-9	85%	50	71	-21	70%	0	119%	3	0	7	4	3	2	1
31 Traumatologická klinika	109	142	-33	77%	109	189	-80	58%	-1	87%	0	4	9	8	6	6	6
50 Kardiochirurgická klinika	29	42	-13	69%	29	58	-29	50%	0	112%	1	0	2	2	4	3	2
Interní a komplementární obory																	
	1 295	1 561	-266	83%	1 295	2 070	-775	63%	-4	94%	17	29	107	79	82	67	84
01 I. interní klinika - kardiologická	330	348	-18	95%	330	468	-138	71%	0	102%	3	10	17	21	24	17	21
02 II. interní klinika gastroenterologie a geriatry	181	178	3	102%	181	236	-55	77%	1	111%	3	7	18	11	4	8	11
03 III. interní klinika - nefrologická, revmatologická a endokrinní	165	175	-10	94%	165	235	-70	70%	0	102%	2	3	13	5	16	11	8
07 Klinika anesteziologie, resuscitace a intenzivní medicíny	73	28	45	261%	73	59	14	124%	1	150%	0	2	1	2	4	9	3
09 Novorozenecké oddělení	149	156	-7	96%	149	252	-103	59%	-2	70%	6	2	6	8	7	3	7
16 Klinika plicních nemocí a tuberkulózy	191	230	-39	83%	191	278	-87	69%	0	100%	1	0	19	10	6	12	20
17 Neurologická klinika	93	189	-96	49%	93	239	-146	39%	-3	64%	1	1	9	7	9	7	3
18 Klinika psychiatrie	52	54	-2	96%	52	75	-23	69%	0	99%	0	1	3	1	5	2	6
20 Klinika chorob kožních a pohlavních	17	50	-33	34%	17	51	-34	33%	0	102%	0	0	5	3	1	1	3
21 Onkologická klinika	113	131	-18	86%	113	174	-61	65%	-1	82%	4	3	8	7	6	5	1
22 Klinika nukleární medicíny	12	17	-5	71%	12	17	-5	71%	0	165%	0	0	1	0	2	1	3
26 Oddělení rehabilitace	37	22	15	168%	37	22	15	168%	3	491%	1	0	12	4	5	2	3
30 Oddělení geriatry	23	43	-20	53%	23	69	-46	33%	-2	36%	0	0	3	2	1	0	0
32 Hemato-onkologická klinika	41	65	-24	63%	41	76	-35	54%	-1	64%	0	1	4	2	1	3	1
59 Oddělení intenzivní péče chirurgických oborů	0	70	-70	0%	0	75	-75	0%	-3	0%	0	0	0	0	0	0	0

Vývoj počtu pacientů propuštěných z hospitalizace - kumulativně od počátku roku



Vývoj počtu pacientů propuštěných z hospitalizace po dnech



Legenda

Denní report ukončených hospitalizací čerpá z chorobopisů MEDEA. Na úrovni kliniky obsahuje veškeré konce hospitalizací, včetně hospitalizací přeložených na jiné kliniky. Na úrovni kliniky neobsahuje propuštění z jiných středisek v rámci dané kliniky. Na úrovni FNOL celkem obsahuje pouze externí propuštění, vyloučeny jsou veškeré překlady v rámci FNOL.

Od počátku roku
2022 2019 2022/2019

Kumulativní počet ukončených hospitalizací od 1/1/2022 do 23/01/2022 srovnáván s ukončenými hospitalizacemi od 1/1/2019 do 23/01/2019. Vyčíslen rozdíl obou srovnávaných období absolutně a v procentech, zelenou hodnotou jsou zvýrazněné vyšší počty ukončených hospitalizací v aktuálním období, červenou počty nižší.

Období od 24.12.2021
2022 2019 2022/2019

Kumulativní počet ukončených hospitalizací od 24/12/2021 do 23/01/2022 srovnáván s ukončenými hospitalizacemi od 24/12/2019 do 23/01/2019. Vyčíslen rozdíl obou srovnávaných období absolutně a v procentech, zelenou hodnotou jsou zvýrazněné vyšší počty ukončených hospitalizací v aktuálním období, červeně počty nižší. Pokud jsou počty v aktuálním období pod 80% referenčního období, jsou zvýrazněné červenou elipsou.

Posledních 7 dní od 17.01.2022 do 23.01.2022
Pr7d22/28d19 Ne 23 So 22 Pá 21 Čt 20 St 19 Út 18 Po 17

Počty ukončených hospitalizací za posledních 7 kalendářních dnů po jednotlivých dnech, tzn. za období od 17/01/2022 do 23/01/2022. Ukazatel Pr7d22/28d19 - průměrný počet ukončených hospitalizací za posledních 7 dní (tj. od 17/01/2022 do 23/01/2022) je srovnán s 28-denním průměrem (4-týdenním průměrem) referenčního roku, tj. s průměrem za období od 27/12/2018 do 23/01/2019. Pokud je průměrný počet ukončených hospitalizací za posledních 7 dní pod 80% 28-denního průměru za referenční období, je zvýrazněný červenou elipsou. Soboty a neděle v záhlaví jsou podbarvené světle červeně, státní svátky tmavě červeně.

Graf 1

Vývoj kumulativního počtu ukončených hospitalizací od počátku roku 2022 zobrazený za sledovaný interval od 24/12/2021 do 23/01/2022 (modrá čára). Vývoj kumulativního počtu ukončených hospitalizací od počátku roku 2019 zobrazený za sledovaný interval od 24/12/2019 do 23/01/2019 (žlutá čára). Oranžová čára zobrazuje kumulativní rozdíl v počtech ukončených hospitalizací od počátku roku do 23/01 daného roku.

Graf 2

Vývoj denního počtu ukončených hospitalizací za sledovaný interval od 24/12/2021 do 23/01/2022 (modrá plná čára). Vývoj denního počtu ukončených hospitalizací za sledovaný interval od 24/12/2019 do 23/01/2019 (modrá přerušovaná čára). Zelená čára vyznačuje průměrný denní počet ukončených hospitalizací za celý rok 2019.

Dny hosp. od počátku roku
2022 2019 2022/2019

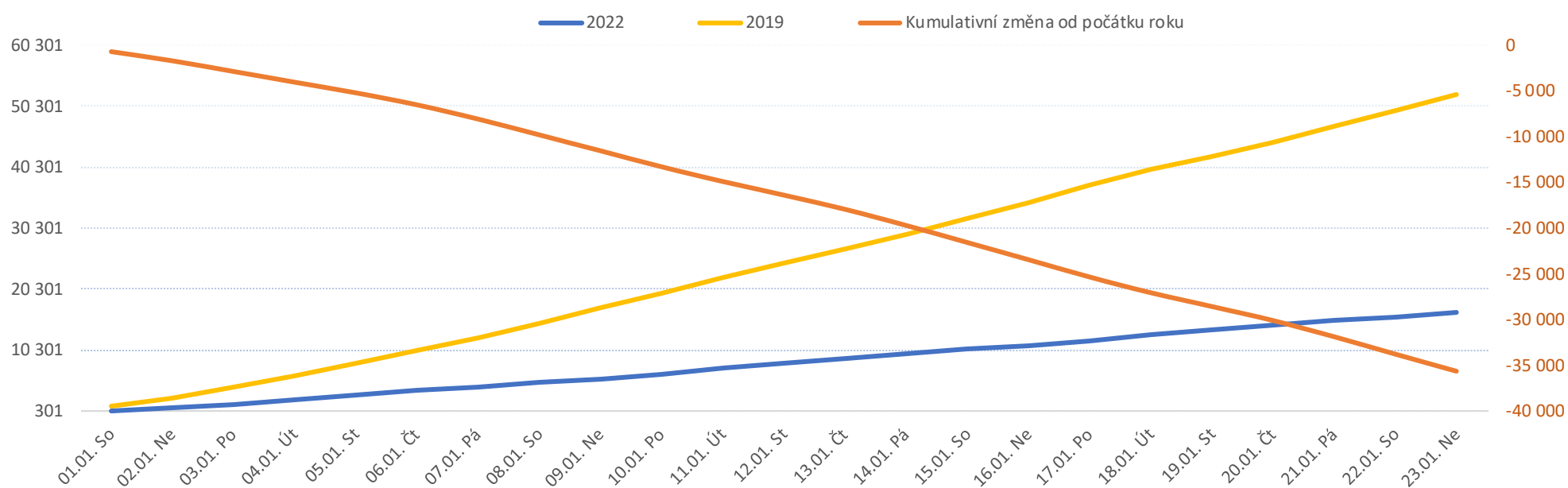
Dny hosp. od 24.12.2021
2022 2019 2022/2019

Počet hospitalizovaných pacientů od 17.01.2022 do 23.01.2022
Pr7d22/28d19 Ne 23 So 22 Pá 21 Čt 20 St 19 Út 18 Po 17

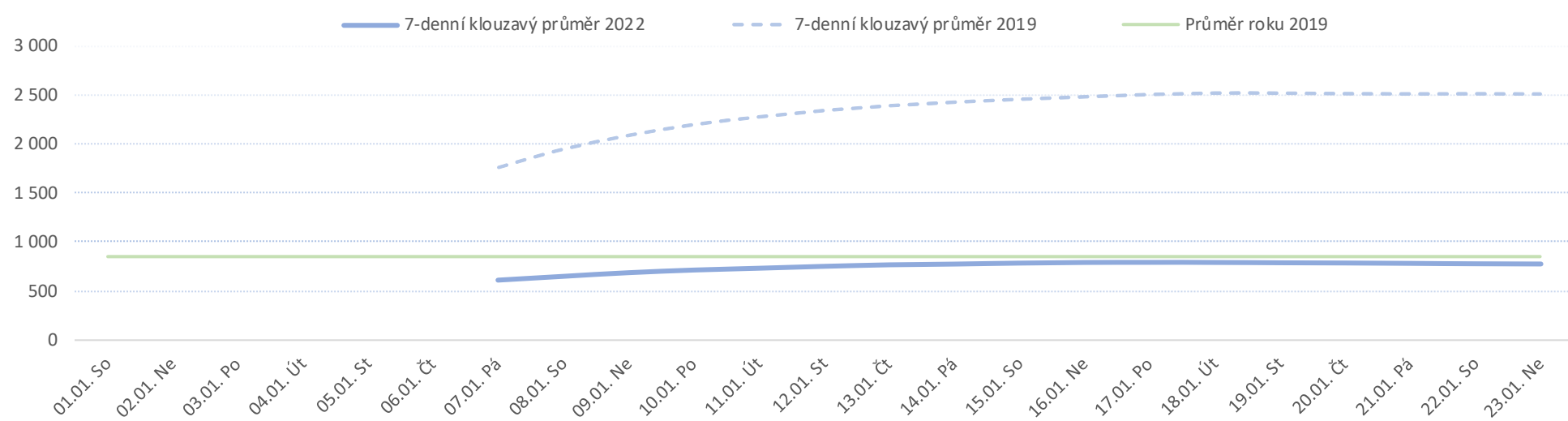
Legenda k ukazatelům je přiložena na konci reportu

FNOL CELKEM	16 466	20 067	-3 601	82%	16 466	27 003	-10 537	61%	-109	88%	724	689	702	808	829	836	794
Chirurgické obory	6 802	8 057	-1 255	84%	6 802	10 450	-3 648	65%	-19	94%	302	270	290	353	358	365	328
04 I. chirurgická klinika	989	1 166	-177	85%	989	1 446	-457	68%	1	102%	47	40	49	54	56	55	42
05 II. chirurgická klinika - cévně-transplantační	394	388	6	102%	394	420	-26	94%	3	120%	16	10	17	19	21	21	19
06 Neurochirurgická klinika	550	569	-19	97%	550	791	-241	70%	-6	77%	16	17	18	23	22	22	21
08 Porodnicko-gynekologická klinika	985	938	47	105%	985	1 373	-388	72%	-2	96%	46	43	41	42	43	40	41
10 Dětská klinika	1 682	1 917	-235	88%	1 682	2 688	-1 006	63%	-6	92%	77	64	58	77	85	92	98
11 Ortopedická klinika	507	920	-413	55%	507	1 045	-538	49%	-6	83%	26	23	25	33	33	37	30
12 Urologická klinika	446	543	-97	82%	446	681	-235	65%	-2	92%	22	20	25	22	18	22	19
13 Otolaryngologická klinika	218	387	-169	56%	218	457	-239	48%	-5	70%	8	11	12	15	14	10	5
14 Oční klinika	94	199	-105	47%	94	238	-144	39%	-2	75%	1	1	1	13	10	11	5
25 Klinika ústní, čelistní a obličejové chirurgie	157	160	-3	98%	157	194	-37	81%	1	122%	4	7	7	13	11	9	5
31 Traumatologická klinika	355	433	-78	82%	355	589	-234	60%	-1	97%	16	11	14	20	24	24	20
50 Kardiochirurgická klinika	425	437	-12	97%	425	528	-103	80%	5	130%	23	23	23	22	21	22	23
Interní a komplementární obory	9 664	12 010	-2 346	80%	9 664	16 553	-6 889	58%	-90	83%	422	419	412	455	471	471	466
01 I. interní klinika - kardiologická	857	909	-52	94%	857	1 365	-508	63%	-9	79%	32	26	32	35	39	42	32
02 II. interní klinika gastroenterologie a geriatry	997	1 189	-192	84%	997	1 739	-742	57%	-14	76%	40	39	39	46	48	43	40
03 III. interní klinika - nefrologická, revmatologická a endokrinní	975	1 060	-85	92%	975	1 480	-505	66%	-5	89%	36	38	34	42	42	49	51
07 Klinika anesteziologie, resuscitace a intenzivní medicíny	432	183	249	236%	432	398	34	109%	7	161%	21	20	19	14	16	15	21
09 Novorozenecké oddělení	768	875	-107	88%	768	1 345	-577	57%	-10	77%	35	35	31	30	29	34	33
16 Klinika plicních nemocí a tuberkulózy	1 056	1 275	-219	83%	1 056	1 815	-759	58%	-15	75%	44	44	41	47	47	42	46
17 Neurologická klinika	661	1 183	-522	56%	661	1 656	-995	40%	-23	58%	28	28	27	28	32	36	36
18 Klinika psychiatrie	1 163	1 216	-53	96%	1 163	1 567	-404	74%	-1	97%	50	48	46	49	50	53	55
20 Klinika chorob kožních a pohlavních	176	301	-125	58%	176	345	-169	51%	2	120%	13	13	13	16	18	15	12
21 Onkologická klinika	748	923	-175	81%	748	1 179	-431	63%	-2	95%	34	38	39	41	40	36	36
22 Klinika nukleární medicíny	117	112	5	104%	117	112	5	104%	4	196%	8	8	8	9	9	6	7
26 Oddělení rehabilitace	514	744	-230	69%	514	744	-230	69%	-4	87%	13	14	14	25	29	33	33
30 Oddělení geriatry	624	1 065	-441	59%	624	1 558	-934	40%	-9	82%	41	41	41	41	40	38	36
32 Hemato-onkologická klinika	576	735	-159	78%	576	977	-401	59%	-3	91%	27	27	28	32	32	29	28
59 Oddělení intenzivní péče chirurgických oborů	0	240	-240	0%	0	273	-273	0%	-9	0%	0	0	0	0	0	0	0

Vývoj počtu dní hospitalizací za vybrané období kumulativně od začátku roku



Vývoj počtu hospitalizovaných pacientů za vybrané období



Legenda

Denní report počtu hospitalizovaných pacientů čerpá z Medea. Za daný den jsou hospitalizováni všichni pacienti doposud přijatí k hospitalizaci, ale prozatím nepropuštěni. Pacienti propuštěni v daném dni již nejsou k tomuto dni reportováni jako hospitalizováni. Musí platit, že počet hospitalizovaných pacientů k předchozímu dni povýšený o přijetí k hospitalizaci v aktuálním dni a ponížený o ukončené hospitalizace v aktuálním dni dává počet hospitalizovaných pacientů v aktuálním dni. Report obsahuje veškeré hospitalizace, včetně doprovodů.

Dny hosp. od počátku roku
2022 2019 2022/2021

Kumulativní počet dnů hospitalizace od 1/1/2022 do 23/01/2022 srovnáván s počtem dnů hospitalizace od 1/1/2019 do 23/01/2019. Vyčíslen rozdíl obou srovnávaných období absolutně a v procentech, zelenou hodnotou jsou zvýrazněné vyšší počty dnů hospitalizace v aktuálním období, červenou počty nižší.

Dny hosp. od 24.12.2021
2022 2019 2022/2021

Kumulativní počet dnů hospitalizace od 24/12/2021 do 23/01/2022 srovnáván s počtem dnů hospitalizace od 24/12/2019 do 23/01/2019. Vyčíslen rozdíl obou srovnávaných období absolutně a v procentech, zelenou hodnotou jsou zvýrazněné vyšší počty dnů hospitalizace v aktuálním období, červeně počty nižší. Pokud jsou počty v aktuálním období pod 80% referenčního období, jsou zvýrazněné červenou elipsou.

Počet hospitalizovaných pacientů od 17.01.2022 do 23.01.2022
Pr7d22/28d19 Ne 23 So 22 Pá 21 Čt 20 St 19 Út 18 Po 17

Počty hospitalizovaných pacientů za posledních 7 kalendářních dnů po jednotlivých dnech, tzn. za období od 17/01/2022 do 23/01/2022. Ukazatel Pr7d22/28d19 - průměrný počet hospitalizovaných pacientů za posledních 7 dní (tj. od 17/01/2022 do 23/01/2022) je srovnán s 28-denním průměrem (4-týdenním průměrem) minulého roku, tj. s průměrem za období od 27/12/2018 do 23/01/2019. Pokud je průměrný počet hospitalizovaných pacientů za posledních 7 dní pod 80% 28-denního průměru za referenční období, je zvýrazněný červenou elipsou. Soboty a neděle v záhlaví jsou podbarvené světle červeně, státní svátky tmavě červeně.

Graf 1

Vývoj kumulativního počtu dnů hospitalizace od počátku roku 2022 zobrazený za sledovaný interval od 24/12/2021 do 23/01/2022 (modrá čára). Vývoj kumulativního počtu dnů hospitalizace od počátku roku 2019 zobrazený za sledovaný interval od 24/12/2019 do 23/01/2019 (žlutá čára). Oranžová čára zobrazuje kumulativní rozdíl v počtech dnů hospitalizace od počátku roku do 23/01 daného roku.

Graf 2

Vývoj denního počtu hospitalizovaných pacientů za sledovaný interval od 24/12/2021 do 23/01/2022 (modrá plná čára). Vývoj denního počtu hospitalizovaných pacientů za sledovaný interval od 24/12/2019 do 23/01/2019 (modrá přerušovaná čára). Zelená čára vyznačuje průměrný denní počet hospitalizovaných pacientů za celý rok 2019.

Legenda k ukazatelům je přiložena na konci reportu	Aktuální počet lůžek	Obložnost										Hosp. pacienti od 17.01.2022 do 23.01.2022					
		Ne 23	2019FY	Ne/2021FY	So 22	Pá 21	Čt 20	St 19	Út 18	Po 17	Ne 23	So 22	Pá 21	Čt 20	St 19	Út 18	Po 17
FNOL CELKEM	1 193	60,7%	75,3%	80,6%	58%	59%	68%	69%	70%	67%	724	689	702	808	829	836	794
Standard	1 002	60,0%	74,1%	81,0%	57%	59%	69%	71%	71%	67%	601	569	587	694	712	712	668
JIP	152	59,2%	81,5%	72,6%	57%	54%	55%	55%	62%	62%	90	87	82	84	84	94	94
NIP/DIOP	14	100,0%	55,4%	180,6%	100%	100%	79%	93%	79%	100%	14	14	14	11	13	11	14
LDN	25	76,0%	96,6%	78,7%	76%	76%	76%	80%	76%	72%	19	19	19	19	20	19	18
01 I. interní klinika - kardiologická	52	61,5%	76,1%	80,8%	50%	62%	67%	75%	81%	62%	32	26	32	35	39	42	32
Standard	44	70,5%	75,5%	93,3%	57%	70%	77%	84%	86%	64%	31	25	31	34	37	38	28
JIP	8	12,5%	79,6%	15,7%	13%	13%	13%	25%	50%	50%	1	1	1	1	2	4	4
02 II. interní klinika gastroenterologie a geriatry	56	71,4%	87,9%	81,3%	70%	70%	82%	86%	77%	71%	40	39	39	46	48	43	40
Standard	49	71,4%	87,4%	81,7%	69%	69%	86%	88%	78%	71%	35	34	34	42	43	38	35
JIP	7	71,4%	91,4%	78,2%	71%	71%	57%	71%	71%	71%	5	5	5	4	5	5	5
03 III. interní klinika - nefrologická, revmatologická a endokrinologická	56	64,3%	82,5%	77,9%	68%	61%	75%	75%	88%	91%	36	38	34	42	42	49	51
Standard	50	62,0%	81,7%	75,9%	66%	56%	68%	68%	80%	84%	31	33	28	34	34	40	42
JIP	6	83,3%	89,1%	93,5%	83%	100%	133%	133%	150%	150%	5	5	6	8	8	9	9
04 I. chirurgická klinika	86	54,7%	71,7%	76,2%	47%	57%	63%	65%	64%	49%	47	40	49	54	56	55	42
Standard	78	60,3%	69,5%	86,7%	51%	63%	69%	72%	71%	54%	47	40	49	54	56	55	42
JIP	8	0,0%	92,9%	0,0%	0%	0%	0%	0%	0%	0%	0	0	0	0	0	0	0
05 II. chirurgická klinika - cévně-transplantační	32	50,0%	68,5%	73,0%	31%	53%	59%	66%	66%	59%	16	10	17	19	21	21	19
Standard	28	50,0%	64,1%	78,0%	32%	54%	61%	68%	71%	64%	14	9	15	17	19	20	18
JIP	4	50,0%	98,3%	50,8%	25%	50%	50%	50%	25%	25%	2	1	2	2	2	1	1
06 Neurochirurgická klinika	34	47,1%	74,3%	63,4%	50%	53%	68%	65%	65%	62%	16	17	18	23	22	22	21
Standard	25	48,0%	73,7%	65,1%	52%	60%	80%	80%	84%	76%	12	13	15	20	20	21	19
JIP	9	44,4%	75,8%	58,6%	44%	33%	33%	22%	11%	22%	4	4	3	3	2	1	2
07 Klinika anesteziologie, resuscitace a intenzivní medicíny	24	87,5%	62,5%	140,1%	83%	79%	58%	67%	63%	88%	21	20	19	14	16	15	21
NIP/DIOP	0	0,0%		0,0%	0%	0%	0%	0%	0%	0%	14	14	14	11	13	11	14
JIP	10	70,0%	71,6%	97,8%	60%	50%	30%	30%	40%	70%	7	6	5	3	3	4	7
NIP/DIOP	14	0,0%	55,4%	0,0%	0%	0%	0%	0%	0%	0%	0	0	0	0	0	0	0
08 Porodnicko-gynekologická klinika	65	70,8%	66,0%	107,3%	66%	63%	65%	66%	62%	63%	46	43	41	42	43	40	41
Standard	62	67,7%	67,7%	100,1%	61%	60%	61%	63%	58%	61%	42	38	37	38	39	36	38
JIP	3	133,3%	29,9%	446,5%	167%	133%	133%	133%	133%	100%	4	5	4	4	4	4	3
09 Novorozenecké oddělení	50	70,0%	74,9%	93,5%	70%	62%	60%	58%	68%	66%	35	35	31	30	29	34	33
Standard	39	56,4%	69,9%	80,7%	54%	46%	44%	49%	62%	59%	22	21	18	17	19	24	23
JIP	11	118,2%	92,4%	127,9%	127%	118%	118%	91%	91%	91%	13	14	13	13	10	10	10
10 Dětská klinika	105	73,3%	75,0%	97,8%	61%	55%	73%	81%	88%	93%	77	64	58	77	85	92	98
Standard	87	79,3%	78,3%	101,3%	64%	59%	78%	87%	91%	99%	69	56	51	68	76	79	86
JIP	18	44,4%	60,1%	74,0%	44%	39%	50%	50%	72%	67%	8	8	7	9	9	13	12
11 Ortopedická klinika	56	46,4%	74,8%	62,0%	41%	45%	59%	59%	66%	54%	26	23	25	33	33	37	30
Standard	50	52,0%	73,1%	71,1%	46%	50%	66%	66%	74%	60%	26	23	25	33	33	37	30
JIP	6	0,0%	88,8%	0,0%	0%	0%	0%	0%	0%	0%	0	0	0	0	0	0	0
12 Urologická klinika	31	71,0%	83,5%	85,0%	65%	81%	71%	58%	71%	61%	22	20	25	22	18	22	19
Standard	31	71,0%	83,5%	85,0%	65%	81%	71%	58%	71%	61%	22	20	25	22	18	22	19
13 Otolaryngologická klinika	22	36,4%	70,1%	51,9%	50%	55%	68%	64%	45%	23%	8	11	12	15	14	10	5
Standard	22	36,4%	70,1%	51,9%	50%	55%	68%	64%	45%	23%	8	11	12	15	14	10	5
14 Oční klinika	16	6,3%	57,2%	10,9%	6%	6%	81%	63%	69%	31%	1	1	1	13	10	11	5
Standard	16	6,3%	57,2%	10,9%	6%	6%	81%	63%	69%	31%	1	1	1	13	10	11	5
16 Klinika plicních nemocí a tuberkulózy	62	71,0%	80,6%	88,0%	71%	66%	76%	76%	68%	74%	44	44	41	47	47	42	46
Standard	56	73,2%	80,3%	91,2%	73%	68%	79%	79%	68%	73%	41	41	38	44	44	38	41
JIP	6	50,0%	84,0%	59,5%	50%	50%	50%	50%	67%	83%	3	3	3	3	3	4	5
17 Neurologická klinika	73	38,4%	68,4%	56,1%	38%	37%	38%	44%	49%	49%	28	28	27	28	32	36	36
Standard	60	31,7%	68,0%	46,6%	30%	32%	33%	37%	38%	42%	19	18	19	20	22	23	25
JIP	13	69,2%	70,4%	98,4%	77%	62%	62%	77%	100%	85%	9	10	8	8	10	13	11
18 Klinika psychiatrie	64	78,1%	78,3%	99,7%	75%	72%	77%	78%	83%	86%	50	48	46	49	50	53	55
Standard	64	78,1%	78,3%	99,7%	75%	72%	77%	78%	83%	86%	50	48	46	49	50	53	55
20 Klinika chorob kožních a pohlavních	15	86,7%	80,0%	108,3%	87%	87%	107%	120%	100%	80%	13	13	13	16	18	15	12
Standard	15	86,7%	80,0%	108,3%	87%	87%	107%	120%	100%	80%	13	13	13	16	18	15	12
21 Onkologická klinika	54	63,0%	74,0%	85,0%	70%	72%	76%	74%	67%	67%	34	38	39	41	40	36	36
Standard	54	63,0%	74,0%	85,0%	70%	72%	76%	74%	67%	67%	34	38	39	41	40	36	36
22 Klinika nukleární medicíny	10	80,0%	64,3%	124,4%	80%	80%	90%	90%	60%	70%	8	8	8	9	9	6	7
Standard	10	80,0%	64,3%	124,4%	80%	80%	90%	90%	60%	70%	8	8	8	9	9	6	7
25 Klinika ústní, čelistní a obličejové chirurgie	13	30,8%	76,3%	40,3%	54%	54%	100%	85%	69%	38%	4	7	7	13	11	9	5
Standard	13	30,8%	76,3%	40,3%	54%	54%	100%	85%	69%	38%	4	7	7	13	11	9	5
26 Oddělení rehabilitace	42	31,0%	81,6%	37,9%	33%	33%	60%	69%	79%	79%	13	14	14	25	29	33	33
Standard	42	31,0%	81,6%	37,9%	33%	33%	60%	69%	79%	79%	13	14	14	25	29	33	33
30 Oddělení geriatry	50	82,0%	95,3%	86,1%	82%	82%	82%	80%	76%	72%	41	41	41	41	40	38	36
Standard	25	88,0%	93,9%	93,7%	88%	88%	88%	80%	76%	72%	22	22	22	22	20	19	18
LDN	25	76,0%	96,6%	78,7%	76%	76%	76%	80%	76%	72%	19	19	19	19	20	19	18
31 Traumatologická klinika	32	50,0%	65,2%	76,7%	34%	44%	63%	75%	75%	63%	16	11	14	20	24	24	20
Standard	28	25,0%	60,4%	41,4%	21%	32%	54%	68%	68%	57%	7	6	9	15	19	19	16
JIP	4	225,0%	99,0%	227,2%	125%	125%	125%	125%	125%	100%	9	5	5	5	5	5	4
32 Hemato-onkologická klinika	46	58,7%	71,9%	81,6%	59%	61%	70%	70%	63%	61%	27	27	28	32	32	29	28
Standard	30	33,3%	50,4%	66,2%	33%	37%	47%	47%	40%	37%	10	10	11	14	14	12	11
JIP	16	106,3%	111,1%	95,7%	106%	106%	113%	113%	106%	106%	17	17	17	18	18	17	17
50 Kardiologická klinika	32	71,9%	67,2%	107,0%	72%	72%	69%	66%	69%	72%	23	23	23	22	21	22	23
Standard	24	83,3%	65,4%	127,3%	83%	83%	79%	75%	75%	79%	20	20	20	19	18	18	19
JIP	8	37,5%	72,3%	51,8%	38%												

Legenda

Denní report hospitalizovaných pacientů a lůžkové fondu čerpá z chorobopisů z Medea (počty hospitalizovaných pacientů) a z oficiálních měsíčních statistik lůžkového fondu (paní Čapková). Aktuální hospitalizace tudíž poměříme k počtům lůžek minulého měsíce. Sledujeme zvlášť lůžka standardní, zvlášť JIP, NIP/DIOP a LDN.

Aktuální
počet lůžek

Aktuální počet lůžek je čerpán z oficiálních měsíčních statistik (paní Čapková). Jde o potenciální kapacitu, nikoliv aktuálně skutečnou disponibilní.

Obložnost
Ne 23 2019FY Ne/2019FY So 22 Pá 21 Čt 20 St 19 Út 18 Po 17

Obložnost za posledních 7 kalendářních dnů po jednotlivých dnech, tzn. za období od 17/01/2022 do 23/01/2022. Obložnost v poslední reportovaný den (tj. v neděle 23/01/2022) je srovnána s průměrnou obložností celého referenčního roku 2019. Vyčíslen rozdíl obou srovnávaných období v procentech

Hosp. pacienti od 17.01.2022 do 23.01.2022
Ne 23 So 22 Pá 21 Čt 20 St 19 Út 18 Po 17

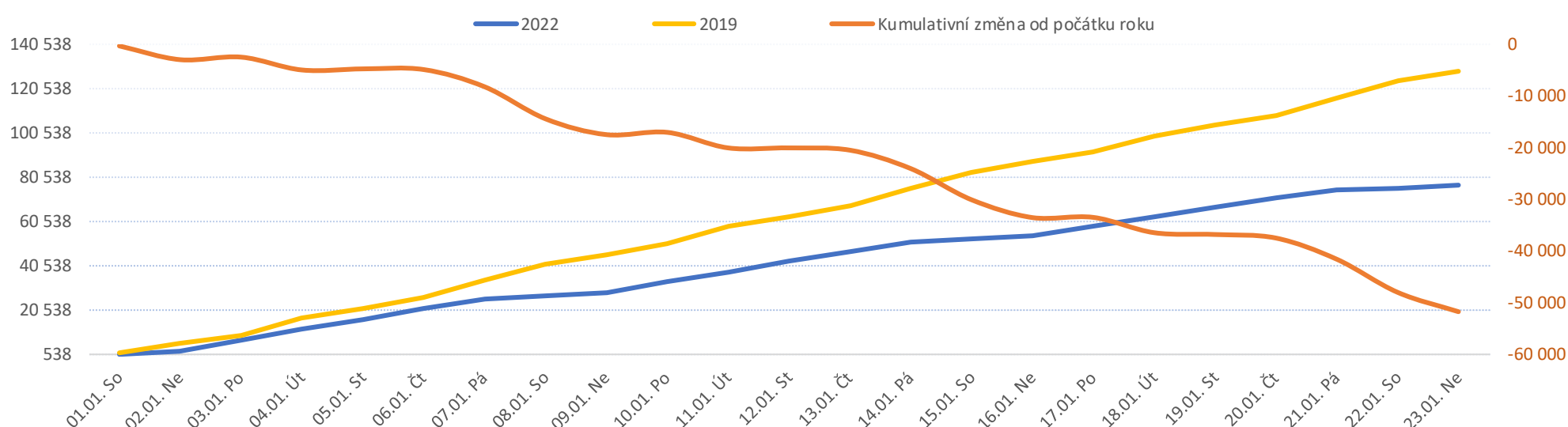
Počty hospitalizovaných pacientů za posledních 7 kalendářních dnů po jednotlivých dnech, tzn. za období od 17/01/2022 do 23/01/2022

Legenda k ukazatelům je přiložena na konci reportu

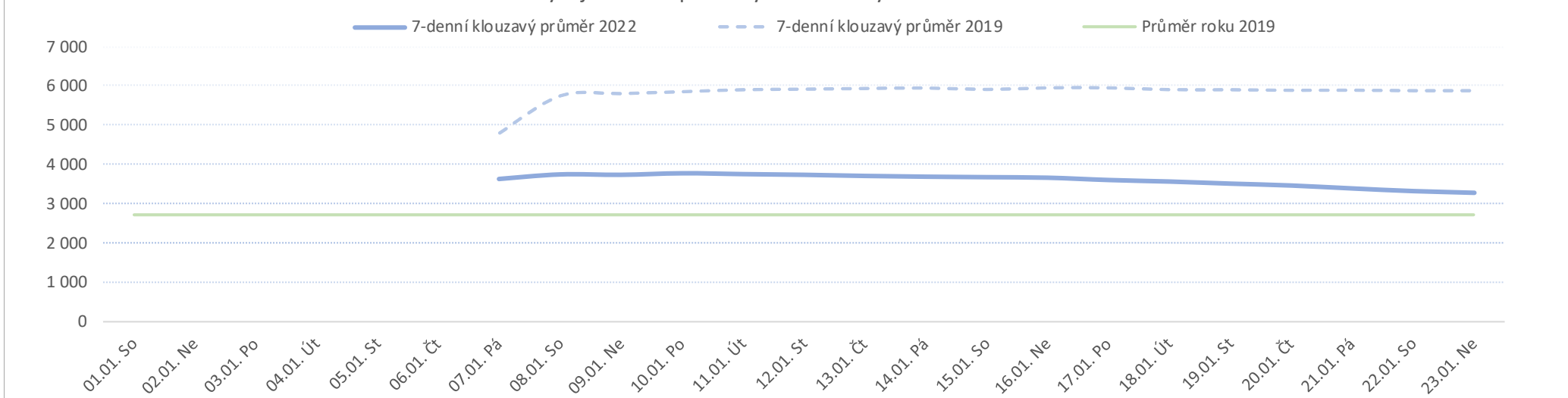
Od počátku roku				Období od 24.12.2021				Posledních 7 dní od 17.01.2022 do 23.01.2022							
2022	2019	2022/2019		2022	2019	2022/2019		Pr7d22/28d19	Ne 23	So 22	Pá 21	Čt 20	St 19	Út 18	Po 17

FNOL CELKEM	75 985	64 714	117%	117%	75 985	77 987	-2 002	97%	117%	960	916	3 780	3 878	4 285	4 393	4 454	
01 I. interní klinika - kardiologická	1 316	2 118	-802	62%	1 316	2 296	-980	57%	-20	76%	4	6	74	82	80	108	81
02 II. interní klinika gastroenterologie a geriatry	2 517	2 037	480	124%	2 517	2 335	182	108%	38	146%	3	2	136	207	168	153	183
03 III. interní klinika - nefrologická, revmatologická a endokrinní	3 200	2 980	220	107%	3 200	3 176	24	101%	36	132%	3	13	208	198	217	214	188
04 I. chirurgická klinika	1 552	1 735	-183	89%	1 552	1 934	-382	80%	9	113%	23	9	96	85	111	110	108
05 II. chirurgická klinika - cévně-transplantační	740	789	-49	94%	740	864	-124	86%	0	100%	0	0	34	39	51	52	39
06 Neurochirurgická klinika	753	832	-79	91%	753	923	-170	82%	2	105%	3	8	38	43	38	53	58
07 Klinika anesteziologie, resuscitace a intenzivní medicíny	1 528	2 150	-622	71%	1 528	2 348	-820	65%	-11	87%	3	2	97	89	98	113	108
08 Porodnicko-gynekologická klinika	2 604	2 995	-391	87%	2 604	3 380	-776	77%	12	110%	44	40	153	165	125	185	211
09 Novorozenecké oddělení	176	143	33	123%	176	167	9	105%	2	139%	1	1	9	15	16	5	11
10 Dětská klinika	3 147	3 169	-22	99%	3 147	3 625	-478	87%	15	112%	31	32	192	181	192	196	179
11 Ortopedická klinika	2 621	2 504	117	105%	2 621	2 752	-131	95%	20	121%	10	2	133	140	171	162	213
12 Urologická klinika	2 368	2 760	-392	86%	2 368	2 922	-554	81%	6	106%	0	3	98	119	171	221	160
13 Otolaryngologická klinika	2 865	2 519	346	114%	2 865	2 989	-124	96%	28	126%	46	33	155	144	192	177	182
14 Oční klinika	2 894	2 849	45	102%	2 894	3 104	-210	93%	31	128%	23	33	166	179	173	193	225
15 Oddělení alergologie a kl. imun.	1 531	1 612	-81	95%	1 531	1 651	-120	93%	14	124%	0	0	81	112	120	109	90
16 Klinika plicních nemocí a tuberkulózy	2 356	2 311	45	102%	2 356	2 494	-138	94%	19	121%	1	3	120	168	150	154	160
17 Neurologická klinika	1 381	1 691	-310	82%	1 381	1 729	-348	80%	6	110%	0	15	66	70	80	143	103
18 Klinika psychiatrie	1 375	1 272	103	108%	1 375	1 452	-77	95%	19	137%	3	9	79	123	89	85	108
19 Klinika pracovního lékařství	14 192	1 020	13 172	#####	14 192	4 669	9 523	304%	170	202%	241	198	394	256	479	400	390
20 Klinika chorob kožních a pohlavních	2 325	2 545	-220	91%	2 325	2 772	-447	84%	12	112%	4	1	118	145	142	158	210
21 Onkologická klinika	4 293	4 014	279	107%	4 293	4 755	-462	90%	36	121%	4	10	220	317	326	269	297
22 Klinika nukleární medicíny	199	189	10	105%	199	194	5	103%	4	157%	0	3	21	18	7	23	4
24 Klinika zubního lékařství	0	0	0	0%	0	0	0	0%	0	0%	0	0	0	0	0	0	0
25 Klinika ústní, čelistní a obličejové chirurgie	2 553	2 419	134	106%	2 553	3 368	-815	76%	-1	99%	77	64	134	120	136	147	142
26 Oddělení rehabilitace	3 280	3 146	134	104%	3 280	3 520	-240	93%	29	123%	3	2	211	222	189	198	260
27 Klinika tělovýchovného lékařství a kardiovaskulární rehabilitace	579	709	-130	82%	579	719	-140	81%	-1	96%	0	0	30	40	42	27	33
28 Ústav lékařské genetiky	16	145	-129	11%	16	145	-129	11%	-4	14%	0	0	0	1	4	0	0
29 Oddělení plastické a estetické chirurgie	847	1 281	-434	66%	847	1 349	-502	63%	-2	97%	4	3	67	81	61	58	52
30 Oddělení geriatry	139	179	-40	78%	139	194	-55	72%	0	95%	0	0	10	11	11	7	7
31 Traumatologická klinika	1 029	1 272	-243	81%	1 029	1 450	-421	71%	2	103%	3	2	59	72	78	85	74
32 Hemato-onkologická klinika	1 649	1 719	-70	96%	1 649	1 873	-224	88%	10	116%	3	1	100	112	125	119	81
33 Oddělení klinické biochemie	79	90	-11	88%	79	94	-15	84%	-1	77%	0	0	0	2	9	3	4
34 Radiologická klinika	1	4	-3	25%	1	5	-4	20%	0	0%	0	0	0	0	0	0	0
35 Transfuzní oddělení	14	8	6	175%	14	12	2	117%	0	133%	0	0	0	0	0	1	3
36 Oddělení klinické logopedie	55	46	9	120%	55	50	5	110%	1	152%	0	0	2	4	4	3	6
38 Ústav soudního lékařství a medicínského práva	0	0	0	0%	0	0	0	0%	0	0%	0	0	0	0	0	0	0
39 Oddělení klinické psychologie	299	348	-49	86%	299	415	-116	72%	0	103%	0	0	22	16	11	24	34
43 Ústav farmakologie	13	18	-5	72%	13	20	-7	65%	0	40%	0	0	1	0	0	0	1
48 Lékárna	1	0	1	0%	1	0	1	0%	0	0%	0	0	0	0	0	0	0
50 Kardiochirurgická klinika	411	380	31	108%	411	457	-46	90%	4	125%	4	0	17	30	29	31	31
57 Nutriční ambulance	152	61	91	249%	152	62	90	245%	7	419%	0	0	29	9	0	14	13
59 Oddělení intenzivní péče chirurgických oborů	0	0	0	0%	0	0	0	0%	0	0%	0	0	0	0	0	0	0
60 Oddělení urgentního příjmu	8 660	8 395	265	103%	8 660	11 443	-2 783	76%	-27	93%	419	421	397	243	368	368	369
90 HTS	275	260	15	106%	275	280	-5	98%	7	166%	0	0	13	20	22	25	36

Vývoj počtu ambulantních vyšetření za vybrané období kumulativně od začátku roku



Vývoj denního počtu vyšetření za vybrané období



Legenda

Denní report počtu ambulantních vyšetření obsahuje všechny ambulantně ošetřená rodná čísla v daný den na konkrétním středisku.

Od počátku roku 2022 2019 2022/2019	Kumulativní počet ambulantně vyšetřených pacientů od 1/1/2022 do 23/01/2022 srovnáván s počtem ambulantně vyšetřených pacientů od 1/1/2019 do 23/01/2019. Vyčíslen rozdíl obou srovnávaných období absolutně a v procentech, zelenou hodnotou jsou zvýrazněné vyšší počty ambulantně vyšetřených pacientů v aktuálním období, červenou počty nižší.
--	---

Období od 24.12.2021 2022 2019 2022/2019	Kumulativní počet ambulantně vyšetřených pacientů od 24/12/2021 do 23/01/2022 srovnáván s počtem ambulantně vyšetřených pacientů od 24/12/2019 do 23/01/2019. Vyčíslen rozdíl obou srovnávaných období absolutně a v procentech, zelenou hodnotou jsou zvýrazněné vyšší počty ambulantně vyšetřených pacientů v aktuálním období, červeně počty nižší. Pokud jsou počty v aktuálním období pod 80% referenčního období, jsou zvýrazněné červenou elipsou.
---	---

Posledních 7 dní od 17.01.2022 do 23.01.2022 Pr7d22/28d19 Ne 23 So 22 Pá 21 Čt 20 St 19 Út 18 Po 17	Počty ambulantně vyšetřených pacientů za posledních 7 kalendářních dnů po jednotlivých dnech, tzn. za období od 17/01/2022 do 23/01/2022. Ukazatel Pr7d22/28d19 - průměrný počet ambulantně vyšetřených pacientů za posledních 7 dní (tj. od 17/01/2022 do 23/01/2022) je srovnán s 28-denním průměrem (4-týdenním průměrem) referenčního roku, tj. s průměrem za období od 27/12/2018 do 23/01/2019. Pokud je průměrný počet ambulantně vyšetřených pacientů za posledních 7 dní pod 80% 28-denního průměru za referenční období, je zvýrazněný červenou elipsou. Soboty a neděle v záhlaví jsou podbarvené světle červeně, státní svátky tmavě červeně.
--	---

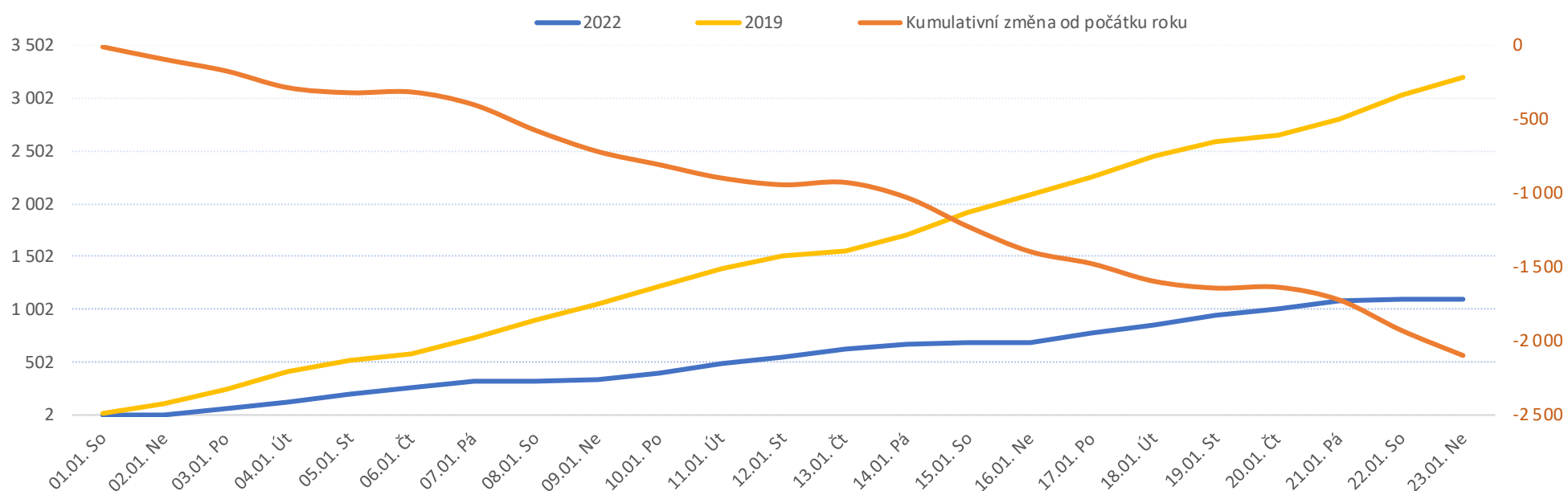
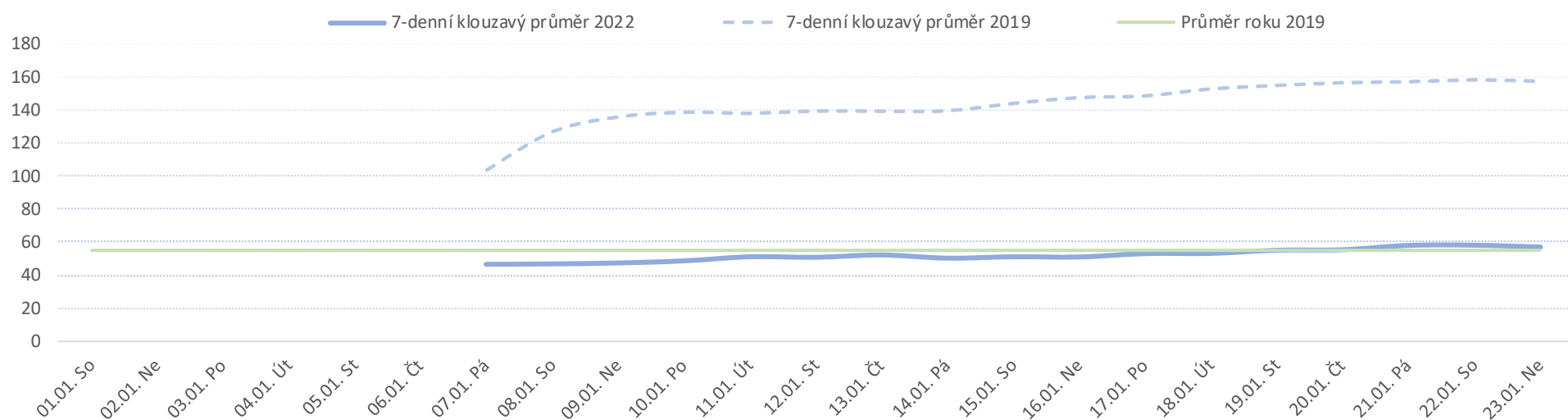
Graf 1
Vývoj kumulativního počtu ambulantně vyšetřených pacientů od počátku roku 2022 zobrazený za sledovaný interval od 24/12/2021 do 23/01/2022 (modrá čára). Vývoj kumulativního počtu ambulantně vyšetřených pacientů od počátku roku 2019 zobrazený za sledovaný interval od 24/12/2019 do 23/01/2019 (žlutá čára). Oranžová čára zobrazuje kumulativní rozdíl v počtech ambulantně vyšetřených pacientů od počátku roku do 23/01 daného roku.

Graf 2
Vývoj denního počtu ambulantně vyšetřených pacientů za sledovaný interval od 24/12/2021 do 23/01/2022 (modrá plná čára). Vývoj denního počtu ambulantně vyšetřených pacientů za sledovaný interval od 24/12/2019 do 23/01/2019 (modrá přerušovaná čára). Zelená čára vyznačuje průměrný denní počet ambulantně vyšetřených pacientů za celý rok 2019.

Legenda k ukazatelům je přiložena na konci reportu

Od počátku roku				Období od 24.12.2021				Posledních 7 dní od 17.01.2022 do 23.01.2022							
2022	2019	2022/2019		2022	2019	2022/2019		Pr7d22/28d19	Ne 23	So 22	Pá 21	Čt 20	St 19	Út 18	Po 17

FNOL CELKEM	1 091	1 354	-363	81%	1 091	1 545	-454	71%	3	104%	0	12	67	72	82	84	82
01 I. interní klinika - kardiologická	49	0	49	0%	49	2	47	#####	3	4000%	0	0	1	5	3	7	4
04 I. chirurgická klinika	171	221	-50	77%	171	255	-84	67%	0	98%	0	5	7	8	15	14	13
05 II. chirurgická klinika - cévně-transplantační	62	70	-8	89%	62	76	-14	82%	0	101%	0	0	2	5	3	3	6
06 Neurochirurgická klinika	101	105	-4	96%	101	136	-35	74%	-1	88%	0	3	6	4	6	5	6
07 Klinika anesteziologie, resuscitace a intenzivní medicíny	0	0	0	0%	0	0	0	0%	0	0%	0	0	0	0	0	0	0
08 Porodnicko-gynekologická klinika	141	157	-16	90%	141	186	-45	76%	2	125%	0	3	16	12	10	8	9
10 Dětská klinika	19	24	-5	79%	19	25	-6	76%	0	112%	0	0	0	0	7	0	0
11 Ortopedická klinika	137	213	-76	64%	137	226	-89	61%	0	96%	0	0	7	8	12	21	6
12 Urologická klinika	105	138	-33	76%	105	149	-44	70%	-1	86%	0	0	8	5	6	7	6
13 Otolaryngologická klinika	75	113	-38	66%	75	123	-48	61%	0	98%	0	1	6	5	5	3	10
14 Oční klinika	13	15	-2	87%	13	15	-2	87%	0	187%	0	0	0	2	0	0	5
21 Onkologická klinika	1	0	1	0%	1	1	0	100%	0	400%	0	0	0	1	0	0	0
25 Klinika ústní, čelistní a obličejové chirurgie	26	36	-10	72%	26	38	-12	68%	1	151%	0	0	3	3	1	2	5
29 Oddělení plastické a estetické chirurgie	22	59	-37	37%	22	63	-41	35%	-1	44%	0	0	0	4	3	0	0
31 Traumatologická klinika	122	134	-12	91%	122	171	-49	71%	0	99%	0	0	9	8	8	9	8
34 Radiologická klinika	2	5	-3	40%	2	5	-3	40%	0	0%	0	0	0	0	0	0	0
47 Centrální operační sály	4	13	-9	31%	4	19	-15	21%	0	24%	0	0	0	0	0	1	0
50 Kardiochirurgická klinika	41	51	-10	80%	41	55	-14	75%	0	109%	0	0	2	2	3	4	4

Vývoj počtu operací evidovaných v MEDIX za vybrané období kumulativně

Vývoj denního počtu operací evidovaných v MEDIX za vybrané období


Legenda

Denní report počtu operací obsahuje všechny uvedeným oddělením prováděné operace v daný den na sálech, které jsou evidované v MEDIX. Nejsou zde evidované operační sály 1. IK, 2.IK, plicní a RTG.

Od počátku roku 2022 2019 2022/2019	Kumulativní počet operací od 1/1/2022 do 23/01/2022 srovnáván s počtem operací od 1/1/2019 do 23/01/2019. Vyčíslen rozdíl obou srovnávaných období absolutně a v procentech, zelenou hodnotou jsou zvýrazněné vyšší počty operací v aktuálním období, červenou počty nižší.
Období od 24.12.2021 2022 2019 2022/2019	Kumulativní počet operací od 24/12/2021 do 23/01/2022 srovnáván s počtem operací od 24/12/2019 do 23/01/2019. Vyčíslen rozdíl obou srovnávaných období absolutně a v procentech, zelenou hodnotou jsou zvýrazněné vyšší počty operací v aktuálním období, červeně počty nižší. Pokud jsou počty v aktuálním období pod 80% referenčního období, jsou zvýrazněné červenou elipsou.
Posledních 7 dní od 17.01.2022 do 23.01.2022 Pr7d22/28d19 Ne 23 So 22 Pá 21 Čt 20 St 19 Út 18 Po 17	Počty operací za posledních 7 kalendářních dnů po jednotlivých dnech, tzn. za období od 17/01/2022 do 23/01/2022. Ukazatel Pr7d22/28d19 - průměrný počet operací za posledních 7 dní (tj. od 17/01/2022 do 23/01/2022) je srovnán s 28-denním průměrem (4-týdenním průměrem) referenčního roku, tj. s průměrem za období od 27/12/2018 do 23/01/2019. Pokud je průměrný počet operací za posledních 7 dní pod 80% 28-denního průměru za referenční období, je zvýrazněný červenou elipsou. Soboty a neděle v záhlaví jsou podbarvené světle červeně, státní svátky tmavě červeně.

Graf 1

Vývoj kumulativního počtu operací od počátku roku 2022 zobrazený za sledovaný interval od 24/12/2021 do 23/01/2022 (modrá čára). Vývoj kumulativního počtu operací od počátku roku 2019 zobrazený za sledovaný interval od 24/12/2019 do 23/01/2019 (žlutá čára). Oranžová čára zobrazuje kumulativní rozdíl v počtech operací od počátku roku do 23/01 daného roku.

Graf 2

Vývoj denního počtu operací za sledovaný interval od 24/12/2021 do 23/01/2022 (modrá plná čára). Vývoj denního počtu operací za sledovaný interval od 24/12/2019 do 23/01/2019 (modrá přerušovaná čára). Zelená čára vyznačuje průměrný denní počet operací za celý rok 2019.