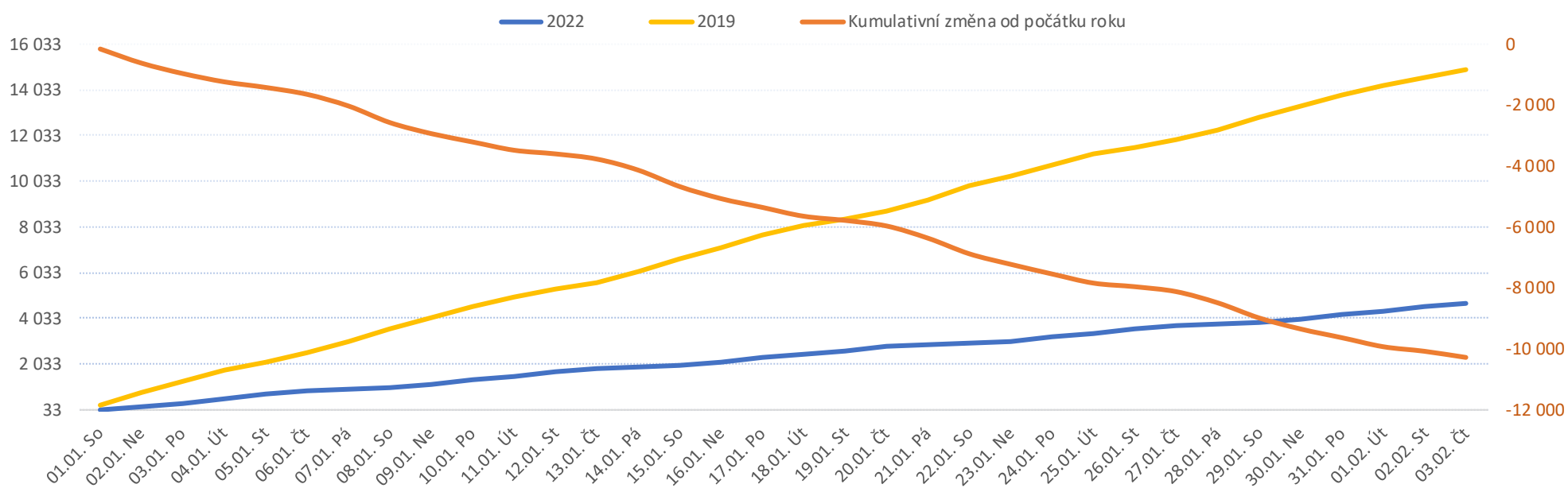


Legenda k ukazatelům je přiložena na konci reportu

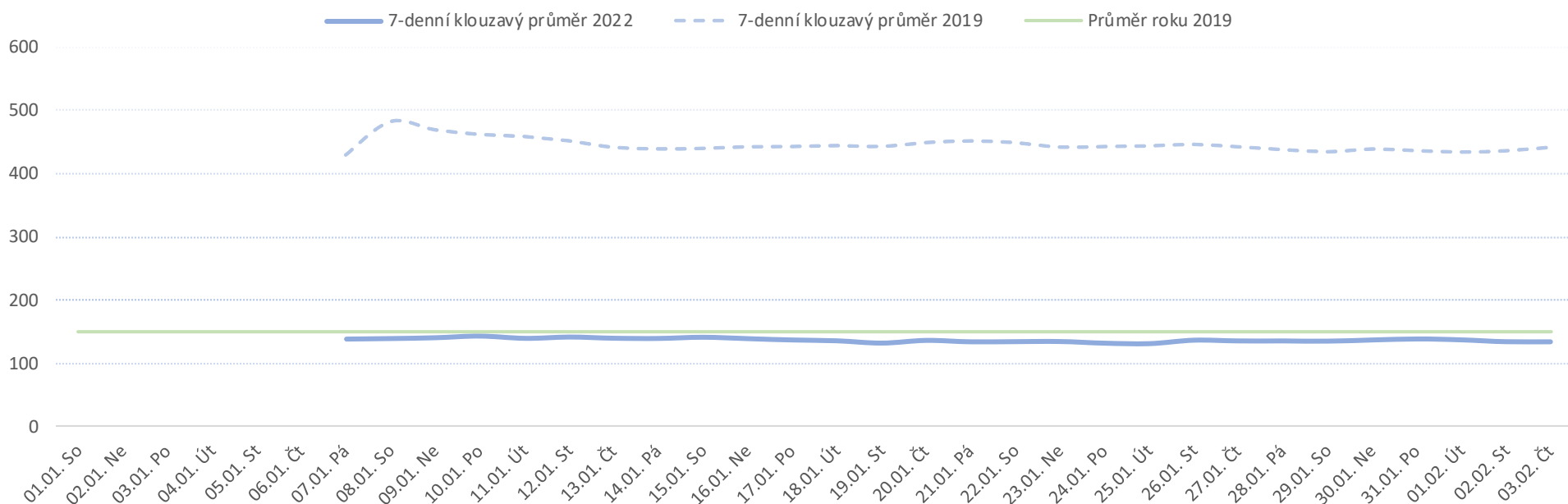
Od počátku roku				Období od 04.01.2022				Posledních 7 dní od 28.01.2022 do 03.02.2022							
2022	2019	2022/2019		2022	2019	2022/2019		Pr7d22/28d19	Čt 3	St 2	Út 1	Po 31	Ne 30	So 29	Pá 28

FNOL CELKEM - příjmy bez překladů (kliniky níže vč. překladů)	4 667	5 443	-776	86%	4 327	4 884	-557	89%	-30	82%	147	176	159	201	102	60	92
Chirurgické obory	2 410	2 961	-551	81%	2 234	2 697	-463	83%	-26	72%	74	90	80	86	66	24	35
04 I. chirurgická klinika	315	405	-90	78%	293	370	-77	79%	-3	76%	10	9	16	12	11	1	8
05 II. chirurgická klinika - cévně-transplantační	143	186	-43	77%	130	175	-45	74%	-2	63%	4	5	4	5	3	2	3
06 Neurochirurgická klinika	174	171	3	102%	162	155	7	105%	1	110%	7	9	5	9	4	3	4
08 Porodnicko-gynekologická klinika	407	404	3	101%	370	368	2	101%	-1	94%	10	24	9	10	11	8	7
10 Dětská klinika	621	822	-201	76%	576	749	-173	77%	-10	61%	18	12	17	20	22	9	10
11 Ortopedická klinika	198	296	-98	67%	184	265	-81	69%	-3	70%	8	12	4	11	9	0	0
12 Urologická klinika	177	200	-23	89%	162	184	-22	88%	-2	68%	6	5	9	3	4	0	2
13 Otolaryngologická klinika	117	145	-28	81%	111	127	-16	87%	0	95%	1	7	8	7	1	0	4
14 Oční klinika	84	94	-10	89%	84	88	-4	95%	0	101%	4	6	4	7	0	0	0
25 Klinika ústní, čelistní a obličejové chirurgie	52	96	-44	54%	47	91	-44	52%	-3	0%	0	0	0	0	0	0	0
31 Traumatologická klinika	194	226	-32	86%	181	203	-22	89%	0	101%	10	5	8	7	7	4	7
50 Kardiochirurgická klinika	75	83	-8	90%	72	78	-6	92%	0	82%	2	4	2	5	0	0	2
Interní a komplementární obory	2 257	2 482	-225	91%	2 093	2 187	-94	96%	-5	94%	73	86	79	115	36	36	57
01 I. interní klinika - kardiologická	542	533	9	102%	509	477	32	107%	2	112%	21	29	22	19	8	7	20
02 II. interní klinika gastroenterologie a geriatry	303	264	39	115%	286	247	39	116%	1	111%	10	10	11	16	10	1	6
03 III. interní klinika - nefrologická, revmatologická a endokrinní	274	270	4	101%	254	248	6	102%	0	101%	6	9	9	18	1	12	4
07 Klinika anesteziologie, resuscitace a intenzivní medicíny	133	43	90	309%	119	39	80	305%	4	389%	3	7	4	8	5	2	8
09 Novorozenecké oddělení	241	229	12	105%	216	205	11	105%	1	120%	10	9	7	5	10	6	8
16 Klinika plicních nemocí a tuberkulózy	303	351	-48	86%	284	308	-24	92%	-1	88%	10	12	9	16	2	2	13
17 Neurologická klinika	179	268	-89	67%	170	240	-70	71%	-2	74%	8	4	7	9	5	5	4
18 Klinika psychiatrie	113	124	-11	91%	97	95	2	102%	-1	81%	4	1	3	2	1	4	3
20 Klinika chorob kožních a pohlavních	57	69	-12	83%	57	65	-8	88%	0	95%	1	4	2	4	0	0	4
21 Onkologická klinika	200	216	-16	93%	184	180	4	102%	0	98%	3	9	9	16	1	1	3
22 Klinika nukleární medicíny	33	37	-4	89%	33	37	-4	89%	0	86%	0	3	1	4	0	0	0
26 Oddělení rehabilitace	68	88	-20	77%	60	65	-5	92%	-1	51%	0	3	1	4	0	0	0
30 Oddělení geriatry	75	69	6	109%	69	60	9	115%	0	96%	2	3	3	4	0	0	1
32 Hemato-onkologická klinika	81	113	-32	72%	80	98	-18	82%	-1	63%	3	1	4	5	0	1	1
59 Oddělení intenzivní péče chirurgických oborů	0	114	-114	0%	0	102	-102	0%	-3	0%	0	0	0	0	0	0	0

Vývoj počtu pacientů přijatých k hospitalizaci - kumulativně od počátku roku



Vývoj počtu pacientů přijatých k hospitalizaci po dnech



Legenda

Denní report počtu pacientů přijatých k hospitalizaci čerpá z chorobopisů MEDEA. Na úrovni kliniky obsahuje veškeré začátky hospitalizací, včetně hospitalizací přeložených z jiných klinik. Na úrovni kliniky neobsahuje příjmy z jiných středisek v rámci dané kliniky. Na úrovni FNOL celkem obsahuje pouze externí příjmy, vyloučeny jsou veškeré překlady v rámci FNOL.

Od počátku roku 2022 2019 2022/2021	Kumulativní počet pacientů přijatých k hospitalizaci od 1/1/2022 do 03/02/2022 srovnáván s počtem pacientů přijatých k hospitalizaci od 1/1/2019 do 03/02/2019. Vyčíslen rozdíl obou srovnávaných období absolutně a v procentech, zelenou hodnotou jsou zvýrazněné vyšší počty přijatých pacientů k hospitalizaci v aktuálním období, červenou počty nižší.
--	--

Období od 04.01.2022 2022 2019 2022/2021	Kumulativní počet pacientů přijatých k hospitalizaci od 04/01/2022 do 03/02/2022 srovnáván s počtem pacientů přijatých k hospitalizaci od 04/01/2019 do 03/02/2019. Vyčíslen rozdíl obou srovnávaných období absolutně a v procentech, zelenou hodnotou jsou zvýrazněné vyšší počty přijatých pacientů k hospitalizaci v aktuálním období, červeně počty nižší. Pokud jsou počty v aktuálním období pod 80% minulého období, jsou zvýrazněné červenou elipsou.
---	--

Posledních 7 dní od 28.01.2022 do 03.02.2022 Pr7d22/28d19 Čt 3 St 2 Út 1 Po 31 Ne 30 So 29 Pá 28	Počty pacientů přijatých k hospitalizaci za posledních 7 kalendářních dnů po jednotlivých dnech, tzn. za období od 28/01/2022 do 03/02/2022. Ukazatel Pr7d22/28d19 - průměrný počet pacientů přijatých k hospitalizaci za posledních 7 dní (tj. od 28/01/2022 do 03/02/2022) je srovnán s 28-denním průměrem (4-týdenním průměrem) referenčního roku, tj. s průměrem za období od 07/01/2019 do 03/02/2019. Pokud je průměrný počet pacientů přijatých k hospitalizaci za posledních 7 dní pod 80% 28-denního průměru za minulé období, je zvýrazněný červenou elipsou. Soboty a neděle v záhlaví jsou podbarvené světle červeně, státní svátky tmavě červeně.
---	--

Graf 1

Vývoj kumulativního počtu pacientů přijatých k hospitalizaci od počátku roku 2022 zobrazený za sledovaný interval od 04/01/2022 do 03/02/2022 (modrá čára). Vývoj kumulativního počtu pacientů přijatých k hospitalizaci od počátku roku 2019 zobrazený za sledovaný interval od 04/01/2019 do 03/02/2019 (žlutá čára). Oranžová čára zobrazuje kumulativní rozdíl v počtech pacientů přijatých k hospitalizaci od počátku roku do 03/02 daného roku.

Graf 2

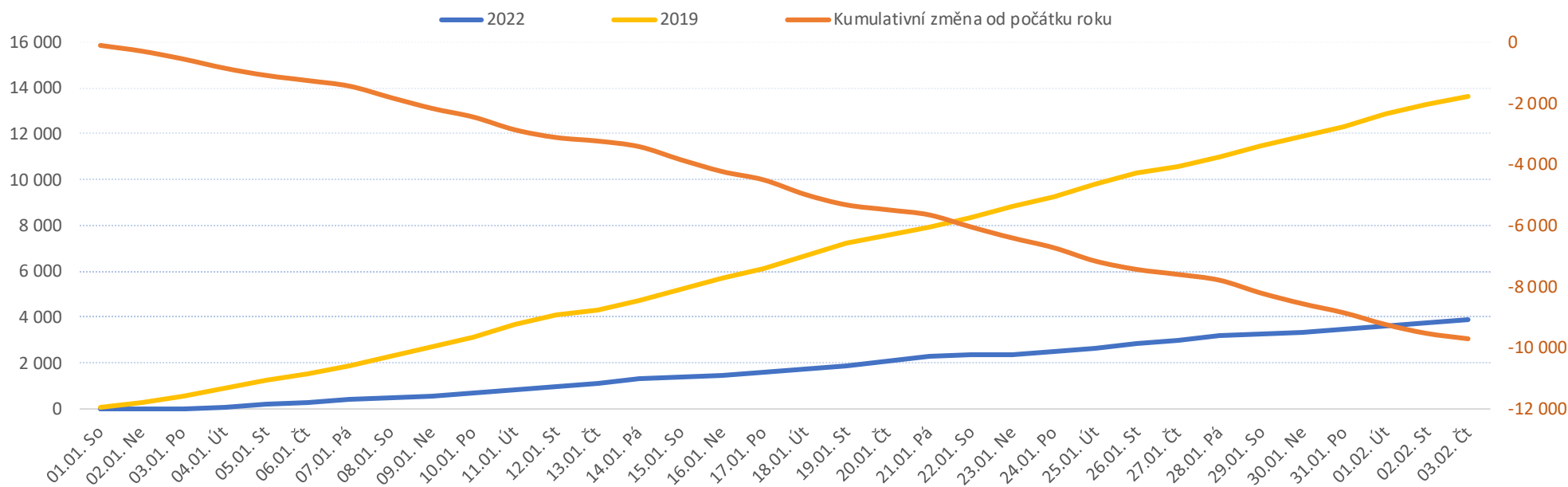
Vývoj denního počtu pacientů přijatých k hospitalizaci za sledovaný interval od 04/01/2022 do 03/02/2022 (modrá plná čára). Vývoj denního počtu pacientů přijatých k hospitalizaci za sledovaný interval od 04/01/2019 do 03/02/2019 (modrá přerušovaná čára). Zelená čára vyznačuje průměrný denní počet pacientů přijatých k hospitalizaci za celý rok 2019.

Legenda k ukazatelům je přiložena na konci reportu

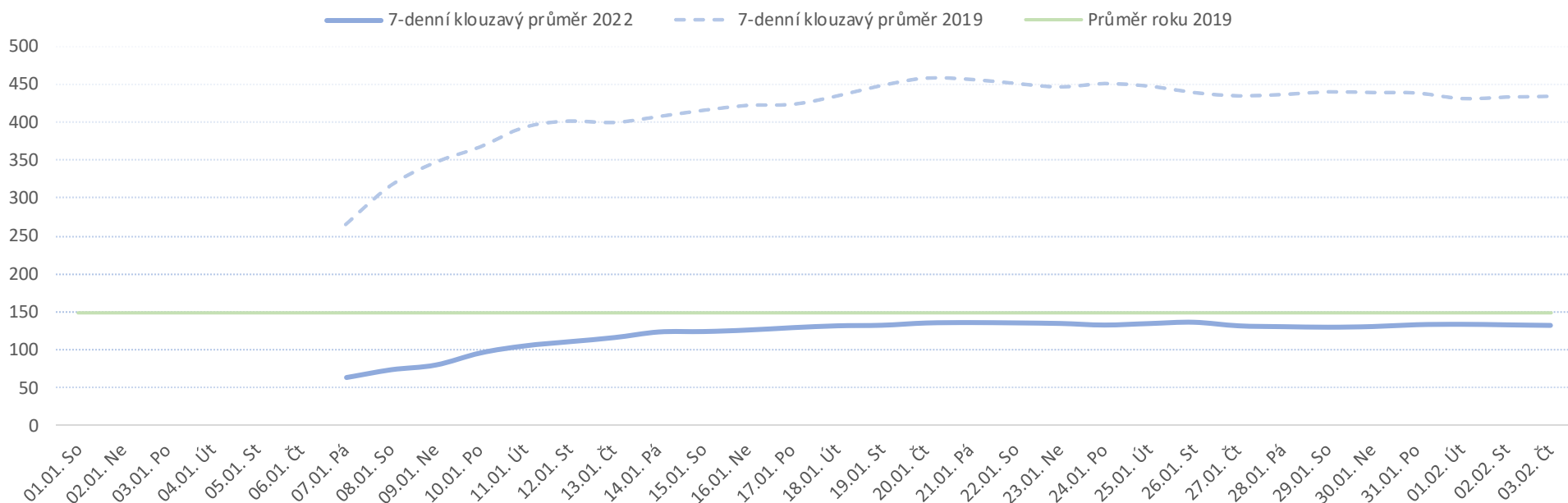
Od počátku roku			Období od 04.01.2022			Posledních 7 dní od 28.01.2022 do 03.02.2022							
2022	2019	2022/2019	2022	2019	2022/2019	Pr7d22/28d19	Čt 3	St 2	Út 1	Po 31	Ne 30	So 29	Pá 28

FNOL CELKEM - bez překladů (kliniky níže vč. překladů)	4 216	5 021	-805	84%	4 103	4 819	-716	85%	-27	83%	138	173	149	153	62	70	186
Chirurgické obory	2 158	2 706	-548	80%	2 098	2 625	-527	80%	-20	77%	63	75	70	81	44	49	92
04 I. chirurgická klinika	273	363	-90	75%	262	347	-85	76%	-2	85%	6	11	14	13	9	11	6
05 II. chirurgická klinika - cévně-transplantační	127	164	-37	77%	126	163	-37	77%	-2	68%	2	6	3	6	3	3	3
06 Neurochirurgická klinika	153	158	-5	97%	148	151	-3	98%	-1	88%	4	7	4	13	0	3	1
08 Porodnicko-gynekologická klinika	379	388	-9	98%	358	368	-10	97%	0	99%	7	12	12	13	11	7	21
10 Dětská klinika	608	771	-163	79%	589	752	-163	78%	-6	75%	18	18	18	21	8	9	37
11 Ortopedická klinika	171	264	-93	65%	169	259	-90	65%	-2	76%	8	13	4	5	4	5	6
12 Urologická klinika	166	177	-11	94%	158	176	-18	90%	-1	87%	6	6	2	6	4	3	9
13 Otolaryngologická klinika	100	132	-32	76%	99	124	-25	80%	-1	87%	2	5	4	6	3	3	2
14 Oční klinika	71	87	-16	82%	71	87	-16	82%	0	85%	3	4	1	0	0	0	10
25 Klinika ústní, čelistní a obličejové chirurgie	54	94	-40	57%	53	92	-39	58%	-3	0%	0	0	0	0	0	0	0
31 Traumatologická klinika	173	219	-46	79%	172	202	-30	85%	-1	89%	8	2	11	8	2	7	5
50 Kardiochirurgická klinika	55	68	-13	81%	55	64	-9	86%	0	89%	2	1	2	2	4	0	3
Interní a komplementární obory	2 058	2 315	-257	89%	2 005	2 194	-189	91%	-8	89%	75	98	79	72	18	21	94
01 I. interní klinika - kardiologická	523	508	15	103%	509	474	35	107%	1	105%	25	27	20	15	5	8	15
02 II. interní klinika gastroenterologie a geriatric	276	253	23	109%	269	244	25	110%	1	114%	11	9	13	10	0	2	19
03 III. interní klinika - nefrologická, revmatologická a endokrinní	256	259	-3	99%	252	247	5	102%	-1	88%	7	13	6	8	3	4	11
07 Klinika anesteziologie, resuscitace a intenzivní medicíny	130	43	87	302%	122	41	81	298%	4	410%	8	3	7	5	3	4	10
09 Novorozenecké oddělení	236	222	14	106%	221	202	19	109%	1	120%	5	7	9	9	10	5	10
16 Klinika plicních nemocí a tuberkulózy	286	333	-47	86%	277	318	-41	87%	-3	75%	8	10	10	11	3	0	12
17 Neurologická klinika	164	272	-108	60%	163	258	-95	63%	-3	66%	4	10	12	2	0	0	12
18 Klinika psychiatrie	89	91	-2	98%	86	80	6	108%	1	119%	4	7	3	4	2	0	3
20 Klinika chorob kožních a pohlavních	47	64	-17	73%	47	61	-14	77%	0	113%	1	5	5	3	1	1	1
21 Onkologická klinika	178	211	-33	84%	173	204	-31	85%	0	97%	9	13	4	3	0	2	14
22 Klinika nukleární medicíny	25	28	-3	89%	25	28	-3	89%	0	86%	0	1	0	4	0	1	0
26 Oddělení rehabilitace	47	55	-8	85%	47	55	-8	85%	-1	36%	1	1	0	1	0	0	2
30 Oddělení geriatric	49	58	-9	84%	44	53	-9	83%	0	104%	1	5	2	4	0	0	1
32 Hemato-onkologická klinika	70	96	-26	73%	69	93	-24	74%	-1	73%	2	3	2	6	0	0	3
59 Oddělení intenzivní péče chirurgických oborů	0	107	-107	0%	0	102	-102	0%	-3	0%	0	0	0	0	0	0	0

Vývoj počtu pacientů propuštěných z hospitalizace - kumulativně od počátku roku



Vývoj počtu pacientů propuštěných z hospitalizace po dnech



Legenda

Denní report ukončených hospitalizací čerpá z chorobopisů MEDEA. Na úrovni kliniky obsahuje veškeré konce hospitalizací, včetně hospitalizací přeložených na jiné kliniky. Na úrovni kliniky neobsahuje propuštění z jiných středisek v rámci dané kliniky. Na úrovni FNOL celkem obsahuje pouze externí propuštění, vyloučeny jsou veškeré překlady v rámci FNOL.

Od počátku roku
2022 2019 2022/2019

Kumulativní počet ukončených hospitalizací od 1/1/2022 do 03/02/2022 srovnáván s ukončenými hospitalizacemi od 1/1/2019 do 03/02/2019. Vyčíslen rozdíl obou srovnávaných období absolutně a v procentech, zelenou hodnotou jsou zvýrazněné vyšší počty ukončených hospitalizací v aktuálním období, červenou počty nižší.

Období od 04.01.2022
2022 2019 2022/2019

Kumulativní počet ukončených hospitalizací od 04/01/2022 do 03/02/2022 srovnáván s ukončenými hospitalizacemi od 04/01/2019 do 03/02/2019. Vyčíslen rozdíl obou srovnávaných období absolutně a v procentech, zelenou hodnotou jsou zvýrazněné vyšší počty ukončených hospitalizací v aktuálním období, červeně počty nižší. Pokud jsou počty v aktuálním období pod 80% referenčního období, jsou zvýrazněné červenou elipsou.

Posledních 7 dní od 28.01.2022 do 03.02.2022
Pr7d22/28d19 Čt 3 St 2 Út 1 Po 31 Ne 30 So 29 Pá 28

Počty ukončených hospitalizací za posledních 7 kalendářních dnů po jednotlivých dnech, tzn. za období od 28/01/2022 do 03/02/2022. Ukazatel Pr7d22/28d19 - průměrný počet ukončených hospitalizací za posledních 7 dní (tj. od 28/01/2022 do 03/02/2022) je srovnán s 28-denním průměrem (4-týdenním průměrem) referenčního roku, tj. s průměrem za období od 07/01/2019 do 03/02/2019. Pokud je průměrný počet ukončených hospitalizací za posledních 7 dní pod 80% 28-denního průměru za referenční období, je zvýrazněný červenou elipsou. Soboty a neděle v záhlaví jsou podbarvené světle červeně, státní svátky tmavě červeně.

Graf 1

Vývoj kumulativního počtu ukončených hospitalizací od počátku roku 2022 zobrazený za sledovaný interval od 04/01/2022 do 03/02/2022 (modrá čára). Vývoj kumulativního počtu ukončených hospitalizací od počátku roku 2019 zobrazený za sledovaný interval od 04/01/2019 do 03/02/2019 (žlutá čára). Oranžová čára zobrazuje kumulativní rozdíl v počtech ukončených hospitalizací od počátku roku do 03/02 daného roku.

Graf 2

Vývoj denního počtu ukončených hospitalizací za sledovaný interval od 04/01/2022 do 03/02/2022 (modrá plná čára). Vývoj denního počtu ukončených hospitalizací za sledovaný interval od 04/01/2019 do 03/02/2019 (modrá přerušovaná čára). Zelená čára vyznačuje průměrný denní počet ukončených hospitalizací za celý rok 2019.

Dny hosp. od počátku roku
2022 2019 2022/2019

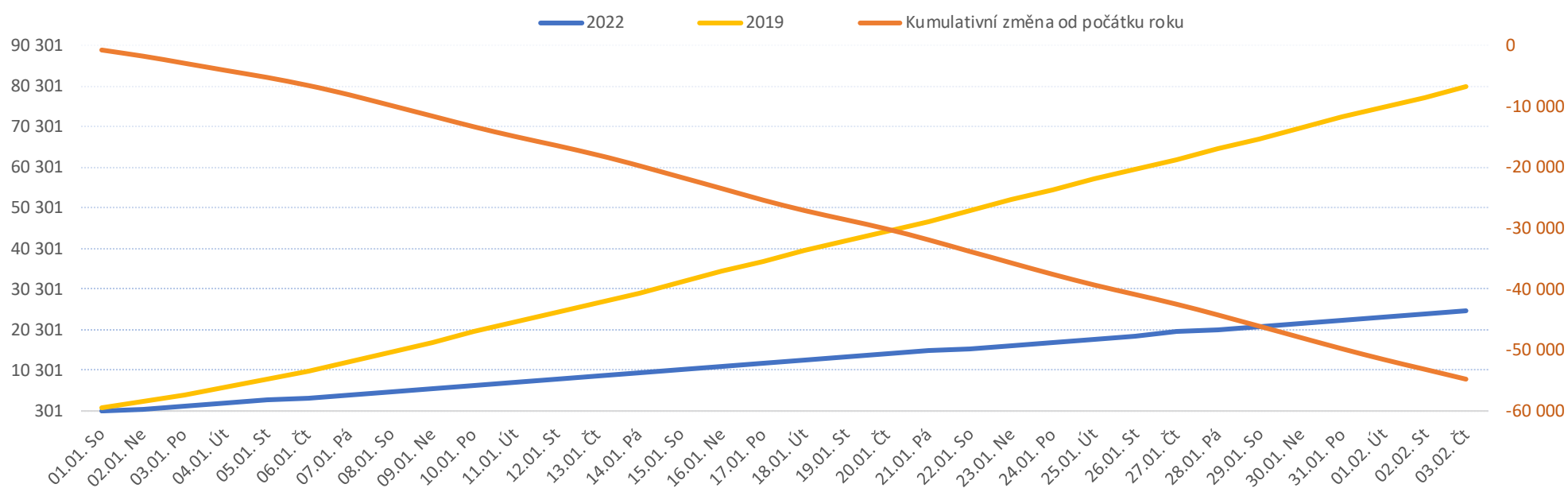
Dny hosp. od 04.01.2022
2022 2019 2022/2019

Počet hospitalizovaných pacientů od 28.01.2022 do 03.02.2022
Pr7d22/28d19 Čt 3 St 2 Út 1 Po 31 Ne 30 So 29 Pá 28

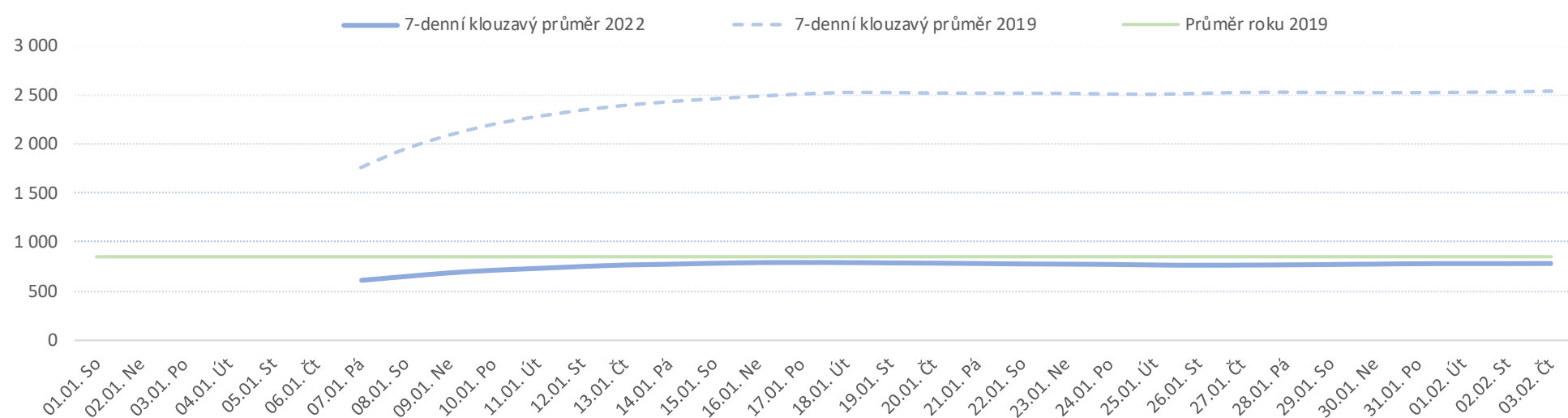
Legenda k ukazatelům je přiložena na konci reportu

FNOL CELKEM	25 091	29 952	-4 861	84%	23 669	28 009	-4 340	85%	-149	84%	821	812	809	799	751	711	721
Chirurgické obory	10 460	12 373	-1 913	85%	9 913	11 676	-1 763	85%	-66	83%	356	342	329	318	315	291	315
04 I. chirurgická klinika	1 622	1 824	-202	89%	1 548	1 750	-202	88%	0	100%	61	57	59	57	58	56	66
05 II. chirurgická klinika - cévně-transplantační	586	677	-91	87%	565	661	-96	85%	-7	70%	17	15	16	15	16	16	17
06 Neurochirurgická klinika	832	852	-20	98%	789	791	-2	100%	3	112%	33	30	28	27	31	27	27
08 Porodnicko-gynekologická klinika	1 525	1 435	90	106%	1 414	1 333	81	106%	6	114%	58	55	43	46	49	49	48
10 Dětská klinika	2 428	2 937	-509	83%	2 261	2 733	-472	83%	-32	65%	58	58	64	65	66	52	52
11 Ortopedická klinika	823	1 386	-563	59%	798	1 309	-511	61%	-17	62%	30	30	31	31	25	20	25
12 Urologická klinika	671	809	-138	83%	636	775	-139	82%	-9	66%	19	19	20	13	16	16	19
13 Otolaryngologická klinika	376	575	-199	65%	364	541	-177	67%	-3	82%	17	18	16	12	11	13	16
14 Oční klinika	175	284	-109	62%	172	270	-98	64%	-2	80%	14	13	11	8	1	1	1
25 Klinika ústní, čelistní a obličejové chirurgie	157	227	-70	69%	143	220	-77	65%	-8	0%	0	0	0	0	0	0	0
31 Traumatologická klinika	592	662	-70	89%	566	609	-43	93%	3	113%	25	23	20	23	24	19	22
50 Kardiochirurgická klinika	673	705	-32	95%	657	684	-27	96%	-2	94%	24	24	21	21	18	22	22
Interní a komplementární obory	14 631	17 579	-2 948	83%	13 756	16 333	-2 577	84%	-83	84%	465	470	480	481	436	420	406
01 I. interní klinika - kardiologická	1 309	1 306	3	100%	1 208	1 195	13	101%	2	106%	43	47	45	43	39	36	37
02 II. interní klinika gastroenterologie a geriatric	1 548	1 750	-202	88%	1 452	1 598	-146	91%	-3	94%	53	54	53	55	49	39	40
03 III. interní klinika - nefrologická, revmatologická a endokrinní	1 381	1 479	-98	93%	1 295	1 384	-89	94%	-10	79%	39	40	44	41	31	33	25
07 Klinika anesteziologie, resuscitace a intenzivní medicíny	651	273	378	238%	589	244	345	241%	13	268%	19	24	20	23	20	18	20
09 Novorozenecké oddělení	1 127	1 296	-169	87%	1 016	1 189	-173	85%	-5	86%	36	31	29	31	35	35	34
16 Klinika plicních nemocí a tuberkulózy	1 570	1 879	-309	84%	1 450	1 727	-277	84%	-8	85%	53	51	49	50	45	46	44
17 Neurologická klinika	972	1 644	-672	59%	917	1 497	-580	61%	-19	60%	30	26	32	37	30	25	20
18 Klinika psychiatrie	1 754	1 812	-58	97%	1 661	1 709	-48	97%	-3	96%	49	49	55	55	57	58	54
20 Klinika chorob kožních a pohlavních	318	448	-130	71%	318	422	-104	75%	-2	89%	10	10	11	14	13	14	15
21 Onkologická klinika	1 199	1 305	-106	92%	1 138	1 222	-84	93%	0	99%	40	46	50	45	32	31	32
22 Klinika nukleární medicíny	181	211	-30	86%	181	211	-30	86%	-1	82%	8	8	6	5	5	5	6
26 Oddělení rehabilitace	705	1 113	-408	63%	697	1 076	-379	65%	-18	49%	20	21	19	18	15	15	15
30 Oddělení geriatric	1 054	1 601	-547	66%	1 017	1 479	-462	69%	-9	81%	39	38	40	39	39	39	39
32 Hemato-onkologická klinika	862	1 093	-231	79%	817	1 030	-213	79%	-8	75%	26	25	27	25	26	26	25
59 Oddělení intenzivní péče chirurgických oborů	0	369	-369	0%	0	350	-350	0%	-11	0%	0	0	0	0	0	0	0

Vývoj počtu dní hospitalizací za vybrané období kumulativně od začátku roku



Vývoj počtu hospitalizovaných pacientů za vybrané období



Legenda

Denní report počtu hospitalizovaných pacientů čerpá z Medea. Za daný den jsou hospitalizováni všichni pacienti doposud přijatí k hospitalizaci, ale prozatím nepropuštěni. Pacienti propuštěni v daném dni již nejsou k tomuto dni reportováni jako hospitalizováni. Musí platit, že počet hospitalizovaných pacientů k předchozímu dni povýšený o přijetí k hospitalizaci v aktuálním dni a ponížený o ukončené hospitalizace v aktuálním dni dává počet hospitalizovaných pacientů v aktuálním dni. Report obsahuje veškeré hospitalizace, včetně doprovodů.

Dny hosp. od počátku roku
2022 2019 2022/2021

Kumulativní počet dnů hospitalizace od 1/1/2022 do 03/02/2022 srovnáván s počtem dnů hospitalizace od 1/1/2019 do 03/02/2019. Vyčíslen rozdíl obou srovnávaných období absolutně a v procentech, zelenou hodnotou jsou zvýrazněné vyšší počty dnů hospitalizace v aktuálním období, červenou počty nižší.

Dny hosp. od 04.01.2022
2022 2019 2022/2021

Kumulativní počet dnů hospitalizace od 04/01/2022 do 03/02/2022 srovnáván s počtem dnů hospitalizace od 04/01/2019 do 03/02/2019. Vyčíslen rozdíl obou srovnávaných období absolutně a v procentech, zelenou hodnotou jsou zvýrazněné vyšší počty dnů hospitalizace v aktuálním období, červeně počty nižší. Pokud jsou počty v aktuálním období pod 80% referenčního období, jsou zvýrazněné červenou elipsou.

Počet hospitalizovaných pacientů od 28.01.2022 do 03.02.2022
Pr7d22/28d19 Čt 3 St 2 Út 1 Po 31 Ne 30 So 29 Pá 28

Počty hospitalizovaných pacientů za posledních 7 kalendářních dnů po jednotlivých dnech, tzn. za období od 28/01/2022 do 03/02/2022. Ukazatel Pr7d22/28d19 - průměrný počet hospitalizovaných pacientů za posledních 7 dní (tj. od 28/01/2022 do 03/02/2022) je srovnán s 28-denním průměrem (4-týdenním průměrem) minulého roku, tj. s průměrem za období od 07/01/2019 do 03/02/2019. Pokud je průměrný počet hospitalizovaných pacientů za posledních 7 dní pod 80% 28-denního průměru za referenční období, je zvýrazněný červenou elipsou. Soboty a neděle v záhlaví jsou podbarvené světle červeně, státní svátky tmavě červeně.

Graf 1

Vývoj kumulativního počtu dnů hospitalizace od počátku roku 2022 zobrazený za sledovaný interval od 04/01/2022 do 03/02/2022 (modrá čára). Vývoj kumulativního počtu dnů hospitalizace od počátku roku 2019 zobrazený za sledovaný interval od 04/01/2019 do 03/02/2019 (žlutá čára). Oranžová čára zobrazuje kumulativní rozdíl v počtech dnů hospitalizace od počátku roku do 03/02 daného roku.

Graf 2

Vývoj denního počtu hospitalizovaných pacientů za sledovaný interval od 04/01/2022 do 03/02/2022 (modrá plná čára). Vývoj denního počtu hospitalizovaných pacientů za sledovaný interval od 04/01/2019 do 03/02/2019 (modrá přerušovaná čára). Zelená čára vyznačuje průměrný denní počet hospitalizovaných pacientů za celý rok 2019.

Legenda k ukazatelům je přiložena na konci reportu	Aktuální počet lůžek	Obložnost									Hosp. pacienti od 28.01.2022 do 03.02.2022							
		Čt 3	2019FY	Čt/2021FY	St 2	Út 1	Po 31	Ne 30	So 29	Pá 28	Čt 3	St 2	Út 1	Po 31	Ne 30	So 29	Pá 28	
FNOL CELKEM	1 193	68,8%	75,3%	91,4%	68%	68%	67%	63%	60%	60%	821	812	809	799	751	711	721	
Standard	1 002	68,2%	74,1%	92,0%	67%	66%	65%	61%	57%	59%	683	672	666	652	607	576	596	
JIP	152	70,4%	81,5%	86,3%	70%	72%	74%	75%	68%	61%	107	106	110	113	114	103	92	
NIP/DIOP	14	71,4%	55,4%	129,0%	93%	79%	86%	71%	86%	93%	10	13	11	12	10	12	13	
LDN	25	84,0%	96,6%	86,9%	84%	88%	88%	80%	80%	80%	21	21	22	22	20	20	20	
01 I. interní klinika - kardiologická	52	82,7%	76,1%	108,6%	90%	87%	83%	75%	69%	71%	43	47	45	43	39	36	37	
Standard	44	88,6%	75,5%	117,4%	98%	98%	93%	82%	75%	80%	39	43	43	41	36	33	35	
JIP	8	50,0%	79,6%	62,8%	50%	25%	25%	38%	38%	25%	4	4	2	2	3	3	2	
02 II. interní klinika gastroenterologie a geriatry	56	94,6%	87,9%	107,7%	96%	95%	98%	88%	70%	71%	53	54	53	55	49	39	40	
Standard	49	95,9%	87,4%	109,8%	94%	90%	92%	84%	67%	69%	47	46	44	45	41	33	34	
JIP	7	85,7%	91,4%	93,8%	114%	129%	143%	114%	86%	86%	6	8	9	10	8	6	6	
03 III. interní klinika - nefrologická, revmatologická a endokrinologická	56	69,6%	82,5%	84,4%	71%	79%	73%	55%	59%	45%	39	40	44	41	31	33	25	
Standard	50	56,0%	81,7%	68,5%	60%	72%	70%	48%	52%	44%	28	30	36	35	24	26	22	
JIP	6	183,3%	89,1%	205,7%	167%	133%	100%	117%	117%	50%	11	10	8	6	7	7	3	
04 I. chirurgická klinika	86	70,9%	71,7%	98,9%	66%	69%	66%	67%	65%	77%	61	57	59	57	58	56	66	
Standard	78	78,2%	69,5%	112,6%	73%	76%	73%	74%	72%	85%	61	57	59	57	58	56	66	
JIP	8	0,0%	92,9%	0,0%	0%	0%	0%	0%	0%	0%	0	0	0	0	0	0	0	
05 II. chirurgická klinika - cévně-transplantační	32	53,1%	68,5%	77,6%	47%	50%	47%	50%	50%	53%	17	15	16	15	16	16	17	
Standard	28	53,6%	64,1%	83,5%	46%	50%	46%	50%	50%	54%	15	13	14	13	14	14	15	
JIP	4	50,0%	98,3%	50,8%	50%	50%	50%	50%	50%	50%	2	2	2	2	2	2	2	
06 Neurochirurgická klinika	34	97,1%	74,3%	130,7%	88%	82%	79%	91%	79%	79%	33	30	28	27	31	27	27	
Standard	25	104,0%	73,7%	141,1%	100%	80%	76%	68%	56%	68%	26	25	20	19	17	14	17	
JIP	9	77,8%	75,8%	102,6%	56%	89%	89%	156%	144%	111%	7	5	8	8	14	13	10	
07 Klinika anesteziologie, resuscitace a intenzivní medicíny	24	79,2%	62,5%	126,7%	100%	83%	96%	83%	75%	83%	19	24	20	23	20	18	20	
Standard	14	100,0%	100,0%	100,0%	100%	100%	100%	100%	100%	100%	10	13	11	12	10	12	13	
NIP/DIOP	0	0,0%	0,0%	0,0%	0%	0%	0%	0%	0%	0%	0	0	0	0	0	0	0	
JIP	10	90,0%	71,6%	125,7%	110%	90%	110%	100%	60%	70%	9	11	9	11	10	6	7	
NIP/DIOP	14	0,0%	55,4%	0,0%	0%	0%	0%	0%	0%	0%	0	0	0	0	0	0	0	
08 Porodnicko-gynekologická klinika	65	89,2%	66,0%	135,3%	85%	66%	71%	75%	75%	74%	58	55	43	46	49	49	48	
Standard	62	85,5%	67,7%	126,3%	81%	63%	68%	74%	74%	73%	53	50	39	42	46	46	45	
JIP	3	166,7%	29,9%	558,1%	167%	133%	133%	100%	100%	100%	5	5	4	4	3	3	3	
09 Novorozenecké oddělení	50	72,0%	74,9%	96,2%	62%	58%	62%	70%	70%	68%	36	31	29	31	35	35	34	
Standard	39	66,7%	69,9%	95,3%	56%	51%	56%	67%	67%	67%	26	22	20	22	26	26	26	
JIP	11	90,9%	92,4%	98,4%	82%	82%	82%	82%	82%	73%	10	9	9	9	9	9	8	
10 Dětská klinika	105	55,2%	75,0%	73,7%	55%	61%	62%	63%	50%	50%	58	58	64	65	66	52	52	
Standard	87	57,5%	78,3%	73,4%	56%	62%	63%	63%	47%	47%	50	49	54	55	55	41	41	
JIP	18	44,4%	60,1%	74,0%	50%	56%	56%	61%	61%	61%	8	9	10	10	11	11	11	
11 Ortopedická klinika	56	53,6%	74,8%	71,6%	54%	55%	55%	45%	36%	45%	30	30	31	31	25	20	25	
Standard	50	60,0%	73,1%	82,0%	60%	62%	62%	50%	40%	50%	30	30	31	31	25	20	25	
JIP	6	0,0%	88,8%	0,0%	0%	0%	0%	0%	0%	0%	0	0	0	0	0	0	0	
12 Urologická klinika	31	61,3%	83,5%	73,4%	61%	65%	42%	52%	52%	61%	19	19	20	13	16	16	19	
Standard	31	61,3%	83,5%	73,4%	61%	65%	42%	52%	52%	61%	19	19	20	13	16	16	19	
13 Otolaryngologická klinika	22	77,3%	70,1%	110,3%	82%	73%	55%	50%	59%	73%	17	18	16	12	11	13	16	
Standard	22	77,3%	70,1%	110,3%	82%	73%	55%	50%	59%	73%	17	18	16	12	11	13	16	
14 Oční klinika	16	87,5%	57,2%	153,0%	81%	69%	50%	6%	6%	6%	14	13	11	8	1	1	1	
Standard	16	87,5%	57,2%	153,0%	81%	69%	50%	6%	6%	6%	14	13	11	8	1	1	1	
16 Klinika plicních nemocí a tuberkulózy	62	85,5%	80,6%	106,0%	82%	79%	81%	73%	74%	71%	53	51	49	50	45	46	44	
Standard	56	89,3%	80,3%	111,2%	84%	79%	79%	70%	75%	71%	50	47	44	44	39	42	40	
JIP	6	50,0%	84,0%	59,5%	67%	83%	100%	100%	67%	67%	3	4	5	6	6	4	4	
17 Neurologická klinika	73	41,1%	68,4%	60,1%	36%	44%	51%	41%	34%	27%	30	26	32	37	30	25	20	
Standard	60	28,3%	68,0%	41,7%	23%	25%	32%	23%	18%	15%	17	14	15	19	14	11	9	
JIP	13	100,0%	70,4%	142,1%	92%	131%	138%	123%	108%	85%	13	12	17	18	16	14	11	
18 Klinika psychiatrie	64	76,6%	78,3%	97,7%	77%	86%	86%	89%	91%	84%	49	49	55	55	57	58	54	
Standard	64	76,6%	78,3%	97,7%	77%	86%	86%	89%	91%	84%	49	49	55	55	57	58	54	
20 Klinika chorob kožních a pohlavních	15	66,7%	80,0%	83,3%	67%	73%	93%	87%	93%	100%	10	10	11	14	13	14	15	
Standard	15	66,7%	80,0%	83,3%	67%	73%	93%	87%	93%	100%	10	10	11	14	13	14	15	
21 Onkologická klinika	54	74,1%	74,0%	100,0%	85%	93%	83%	59%	57%	59%	40	46	50	45	32	31	32	
Standard	54	74,1%	74,0%	100,0%	85%	93%	83%	59%	57%	59%	40	46	50	45	32	31	32	
22 Klinika nukleární medicíny	10	80,0%	64,3%	124,4%	80%	60%	50%	50%	50%	60%	8	8	6	5	5	5	6	
Standard	10	80,0%	64,3%	124,4%	80%	60%	50%	50%	50%	60%	8	8	6	5	5	5	6	
25 Klinika ústní, čelistní a obličejové chirurgie	13	0,0%	76,3%	0,0%	0%	0%	0%	0%	0%	0%	0	0	0	0	0	0	0	
Standard	13	0,0%	76,3%	0,0%	0%	0%	0%	0%	0%	0%	0	0	0	0	0	0	0	
26 Oddělení rehabilitace	42	47,6%	81,6%	58,4%	50%	45%	43%	36%	36%	36%	20	21	19	18	15	15	15	
Standard	42	47,6%	81,6%	58,4%	50%	45%	43%	36%	36%	36%	20	21	19	18	15	15	15	
30 Oddělení geriatry	50	78,0%	95,3%	81,9%	76%	80%	78%	78%	78%	78%	39	38	40	39	39	39	39	
Standard	25	72,0%	93,9%	76,7%	68%	72%	68%	76%	76%	76%	18	17	18	17	19	19	19	
LDN	25	84,0%	96,6%	86,9%	84%	88%	88%	80%	80%	80%	21	21	22	22	20	20	20	
31 Traumatologická klinika	32	78,1%	65,2%	119,8%	72%	63%	72%	75%	59%	69%	25	23	20	23	24	19	22	
Standard	28	57,1%	60,4%	94,6%	54%	43%	54%	64%	46%	57%	16	15	12	15	18	13	16	
JIP	4	225,0%	99,0%	227,2%	200%	200%	200%	150%	150%	150%	9	8	8	8	6	6	6	
32 Hemato-onkologická klinika	46	56,5%	71,9%	78,6%	54%	59%	54%	57%	57%	54%	26	25	27	25	26	26	25	
Standard	30	40,0%	50,4%	79,4%	37%	40%	33%	37%	37%	33%	12	11	12	10	11	11	10	
JIP	16	87,5%	111,1%	78,8%	88%	94%	94%											

Legenda

Denní report hospitalizovaných pacientů a lůžkové fondu čerpá z chorobopisů z Medea (počty hospitalizovaných pacientů) a z oficiálních měsíčních statistik lůžkového fondu (paní Čapková). Aktuální hospitalizace tudíž poměříme k počtům lůžek minulého měsíce. Sledujeme zvlášť lůžka standardní, zvlášť JIP, NIP/DIOP a LDN.

Aktuální
počet lůžek

Aktuální počet lůžek je čerpán z oficiálních měsíčních statistik (paní Čapková). Jde o potenciální kapacitu, nikoliv aktuálně skutečnou disponibilní.

Obložnost

Čt 3 2019FY Čt/2019FY St 2 Út 1 Po 31 Ne 30 So 29 Pá 28

Obložnost za posledních 7 kalendářních dnů po jednotlivých dnech, tzn. za období od 28/01/2022 do 03/02/2022. Obložnost v poslední reportovaný den (tj. v čtvrtek 03/02/2022) je srovnána s průměrnou obložností celého referenčního roku 2019. Vyčíslen rozdíl obou srovnávaných období v procentech

Hosp. pacienti od 28.01.2022 do 03.02.2022

Čt 3 St 2 Út 1 Po 31 Ne 30 So 29 Pá 28

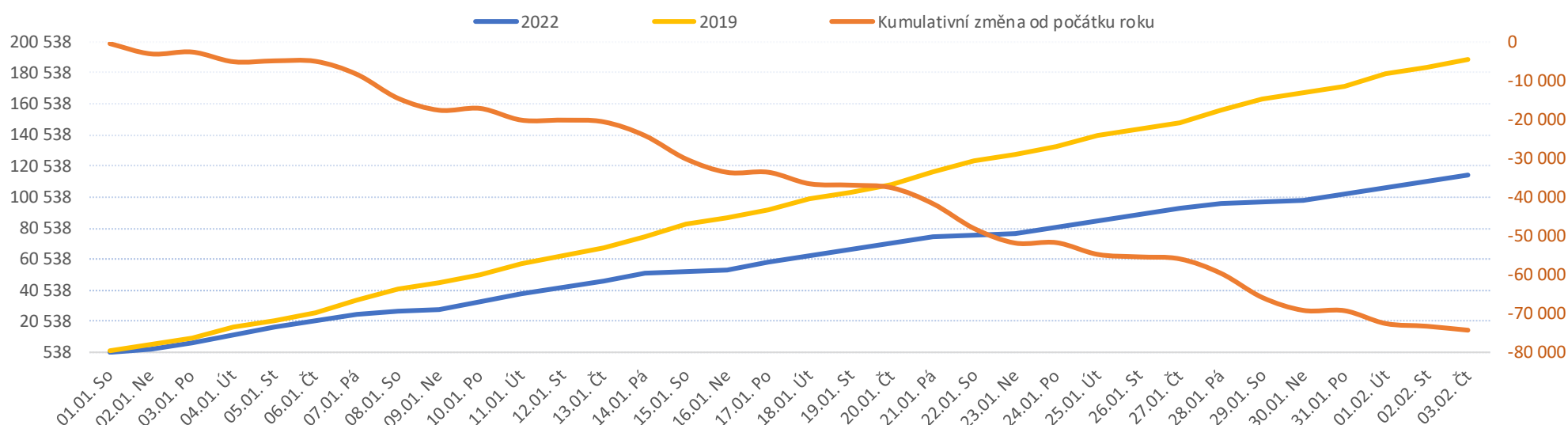
Počty hospitalizovaných pacientů za posledních 7 kalendářních dnů po jednotlivých dnech, tzn. za období od 28/01/2022 do 03/02/2022

Legenda k ukazatelům je přiložena na konci reportu

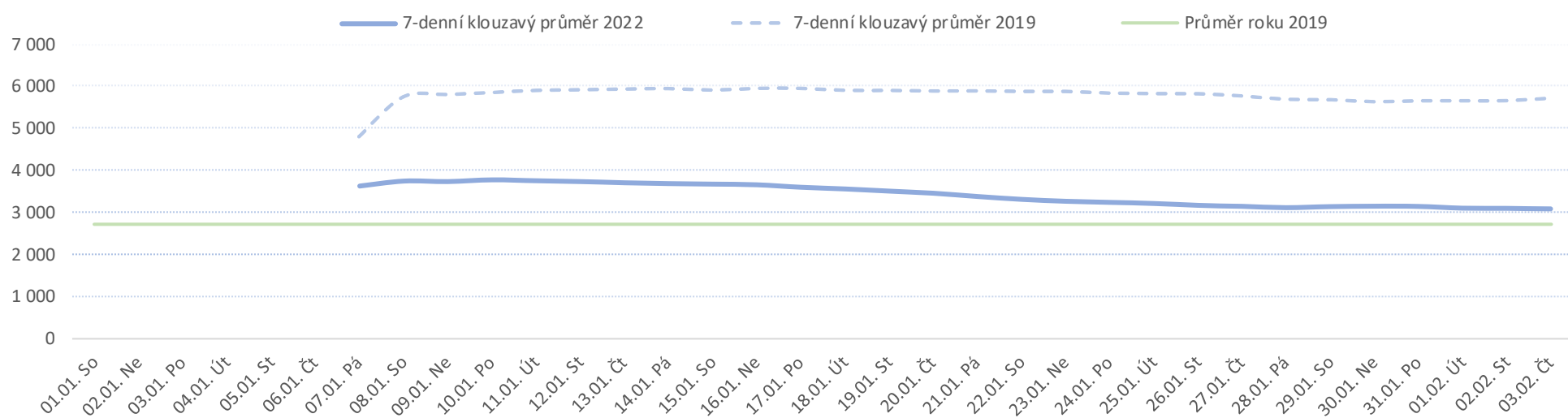
Od počátku roku				Období od 04.01.2022				Posledních 7 dní od 28.01.2022 do 03.02.2022							
2022	2019	2022/2019		2022	2019	2022/2019		Pr7d22/28d19	Čt 3	St 2	Út 1	Po 31	Ne 30	So 29	Pá 28

FNOL CELKEM	113 598	92 200	21 398	123%	106 901	84 938	21 963	126%	149	105%	3 613	3 927	3 952	4 252	1 027	1 075	3 589
01 I. interní klinika - kardiologická	2 118	3 073	-955	69%	2 043	2 893	-850	71%	-38	62%	75	80	105	84	6	7	74
02 II. interní klinika gastroenterologie a geriatric	4 061	2 889	1 172	141%	3 920	2 685	1 235	146%	20	122%	154	133	190	165	3	4	132
03 III. interní klinika - nefrologická, revmatologická a endokrinologická	4 754	4 110	644	116%	4 514	3 812	702	118%	-8	94%	145	198	199	161	0	4	146
04 I. chirurgická klinika	2 466	2 487	-21	99%	2 361	2 307	54	102%	-6	93%	84	135	76	97	23	14	83
05 II. chirurgická klinika - cévně-transplantační	1 195	1 109	86	108%	1 139	1 037	102	110%	0	99%	53	41	46	55	2	2	48
06 Neurochirurgická klinika	1 255	1 117	138	112%	1 189	1 027	162	116%	4	112%	42	39	42	77	4	23	51
07 Klinika anesteziologie, resuscitace a intenzivní medicíny	2 474	3 079	-605	80%	2 367	2 812	-445	84%	-24	76%	83	113	103	110	4	5	94
08 Porodnicko-gynekologická klinika	4 062	4 284	-222	95%	3 844	3 887	-43	99%	-20	85%	136	141	154	151	27	19	161
09 Novorozenecké oddělení	319	186	133	172%	303	165	138	184%	7	226%	21	15	17	23	3	2	11
10 Dětská klinika	4 950	4 702	248	105%	4 669	4 325	344	108%	-8	95%	188	201	168	197	38	34	162
11 Ortopedická klinika	4 172	3 446	726	121%	3 974	3 183	791	125%	23	121%	166	184	178	228	9	0	159
12 Urologická klinika	3 791	3 842	-51	99%	3 660	3 518	142	104%	0	100%	153	165	198	148	3	10	153
13 Otolaryngologická klinika	4 300	3 691	609	116%	4 030	3 401	629	118%	4	103%	149	178	146	168	33	44	129
14 Oční klinika	4 536	4 008	528	113%	4 338	3 701	637	117%	5	104%	155	163	182	230	13	23	159
15 Oddělení alergologie a kl. imun.	2 370	2 220	150	107%	2 280	2 051	229	111%	-7	90%	80	92	109	75	0	1	89
16 Klinika plicních nemocí a tuberkulózy	3 660	3 251	409	113%	3 505	2 987	518	117%	-5	96%	149	155	134	137	0	1	104
17 Neurologická klinika	2 178	2 208	-30	99%	2 098	2 007	91	105%	-8	88%	85	76	129	66	5	2	63
18 Klinika psychiatrie	2 079	1 789	290	116%	1 965	1 611	354	122%	0	100%	79	78	71	70	8	9	69
19 Klinika pracovního lékařství	17 417	1 487	15 930	#####	15 947	1 400	14 547	#####	234	581%	229	223	233	302	306	275	407
20 Klinika chorob kožních a pohlavních	3 675	3 588	87	102%	3 479	3 315	164	105%	-11	90%	127	115	139	213	3	4	112
21 Onkologická klinika	6 867	5 677	1 190	121%	6 561	5 191	1 370	126%	36	121%	352	320	313	320	0	12	178
22 Klinika nukleární medicíny	288	289	-1	100%	287	286	1	100%	-3	66%	9	7	13	5	0	1	10
24 Klinika zubního lékařství	0	0	0	0%	0	0	0	0%	0	0%	0	0	0	0	0	0	0
25 Klinika ústní, čelistní a obličejové chirurgie	3 784	3 551	233	107%	3 494	3 288	206	106%	-13	89%	71	112	105	137	68	70	147
26 Oddělení rehabilitace	5 187	4 512	675	115%	4 929	4 155	774	119%	8	105%	235	206	195	237	3	5	167
27 Klinika tělovýchovného lékařství a kardiovaskulární rehabilitace	991	966	25	103%	954	891	63	107%	5	116%	25	63	48	60	0	0	49
28 Ústav lékařské genetiky	28	234	-206	12%	28	198	-170	14%	-6	17%	5	3	0	0	0	0	0
29 Oddělení plastické a estetické chirurgie	1 394	1 789	-395	78%	1 358	1 641	-283	83%	-15	74%	44	74	75	56	3	2	41
30 Oddělení geriatric	219	273	-54	80%	209	248	-39	84%	-2	77%	9	6	17	9	0	0	4
31 Traumatologická klinika	1 625	1 789	-164	91%	1 565	1 678	-113	93%	-5	92%	65	76	78	65	2	0	78
32 Hemato-onkologická klinika	2 617	2 364	253	111%	2 534	2 191	343	116%	1	101%	106	117	123	102	1	2	79
33 Oddělení klinické biochemie	113	101	12	112%	104	78	26	133%	0	83%	4	3	3	4	0	0	2
34 Radiologická klinika	1	5	-4	20%	1	5	-4	20%	0	0%	0	0	0	0	0	0	0
35 Transfuzní oddělení	25	14	11	179%	24	12	12	200%	1	233%	0	3	3	0	0	0	1
36 Oddělení klinické logopedie	84	62	22	135%	79	60	19	132%	0	114%	2	4	1	8	0	0	1
38 Ústav soudního lékařství a medicínského práva	0	0	0	0%	0	0	0	0%	0	0%	0	0	0	0	0	0	0
39 Oddělení klinické psychologie	469	482	-13	97%	457	455	2	100%	-3	78%	18	12	15	15	0	0	26
43 Ústav farmakologie	30	28	2	107%	29	28	1	104%	0	114%	0	0	1	2	0	0	5
48 Lékárna	1	0	1	0%	1	0	1	0%	0	0%	0	0	0	0	0	0	0
50 Kardiochirurgická klinika	669	547	122	122%	651	505	146	129%	1	107%	29	20	23	24	7	3	22
57 Nutriční ambulance	226	83	143	272%	216	79	137	273%	3	203%	8	7	8	9	0	0	8
59 Oddělení intenzivní péče chirurgických oborů	0	0	0	0%	0	0	0	0%	0	0%	0	0	0	0	0	0	0
60 Oddělení urgentního příjmu	12 703	12 509	194	102%	11 357	11 495	-138	99%	-24	94%	259	356	294	416	453	497	346
90 HTS	445	359	86	124%	438	330	108	133%	2	122%	19	13	18	26	0	0	19

Vývoj počtu ambulantních vyšetření za vybrané období kumulativně od začátku roku



Vývoj denního počtu vyšetření za vybrané období



Legenda

Denní report počtu ambulantních vyšetření obsahuje všechny ambulantně ošetřená rodná čísla v daný den na konkrétním středisku.

<p>Od počátku roku</p> <p>2022 2019 2022/2019</p>	<p>Kumulativní počet ambulantně vyšetřených pacientů od 1/1/2022 do 03/02/2022 srovnáván s počtem ambulantně vyšetřených pacientů od 1/1/2019 do 03/02/2019. Vyčíslen rozdíl obou srovnávaných období absolutně a v procentech, zelenou hodnotou jsou zvýrazněné vyšší počty ambulantně vyšetřených pacientů v aktuálním období, červenou počty nižší.</p>
<p>Období od 04.01.2022</p> <p>2022 2019 2022/2019</p>	<p>Kumulativní počet ambulantně vyšetřených pacientů od 04/01/2022 do 03/02/2022 srovnáván s počtem ambulantně vyšetřených pacientů od 04/01/2019 do 03/02/2019. Vyčíslen rozdíl obou srovnávaných období absolutně a v procentech, zelenou hodnotou jsou zvýrazněné vyšší počty ambulantně vyšetřených pacientů v aktuálním období, červeně počty nižší. Pokud jsou počty v aktuálním období pod 80% referenčního období, jsou zvýrazněné červenou elipsou.</p>
<p>Posledních 7 dní od 28.01.2022 do 03.02.2022</p> <p>Pr7d22/28d19 Čt 3 St 2 Út 1 Po 31 Ne 30 So 29 Pá 28</p>	<p>Počty ambulantně vyšetřených pacientů za posledních 7 kalendářních dnů po jednotlivých dnech, tzn. za období od 28/01/2022 do 03/02/2022. Ukazatel Pr7d22/28d19 - průměrný počet ambulantně vyšetřených pacientů za posledních 7 dní (tj. od 28/01/2022 do 03/02/2022) je srovnán s 28-denním průměrem (4-týdenním průměrem) referenčního roku, tj. s průměrem za období od 07/01/2019 do 03/02/2019. Pokud je průměrný počet ambulantně vyšetřených pacientů za posledních 7 dní pod 80% 28-denního průměru za referenční období, je zvýrazněný červenou elipsou. Soboty a neděle v záhlaví jsou podbarvené světle červeně, státní svátky tmavě červeně.</p>

Graf 1

Vývoj kumulativního počtu ambulantně vyšetřených pacientů od počátku roku 2022 zobrazený za sledovaný interval od 04/01/2022 do 03/02/2022 (modrá čára). Vývoj kumulativního počtu ambulantně vyšetřených pacientů od počátku roku 2019 zobrazený za sledovaný interval od 04/01/2019 do 03/02/2019 (žlutá čára). Oranžová čára zobrazuje kumulativní rozdíl v počtech ambulantně vyšetřených pacientů od počátku roku do 03/02 daného roku.

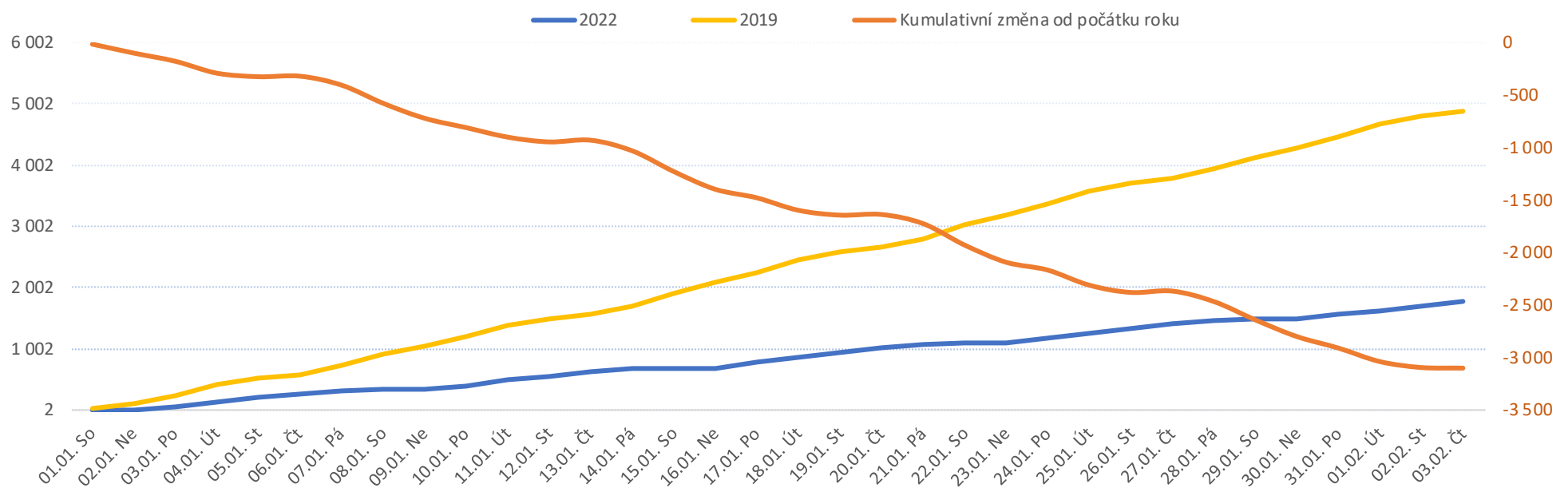
Graf 2

Vývoj denního počtu ambulantně vyšetřených pacientů za sledovaný interval od 04/01/2022 do 03/02/2022 (modrá plná čára). Vývoj denního počtu ambulantně vyšetřených pacientů za sledovaný interval od 04/01/2019 do 03/02/2019 (modrá přerušovaná čára). Zelená čára vyznačuje průměrný denní počet ambulantně vyšetřených pacientů za celý rok 2019.

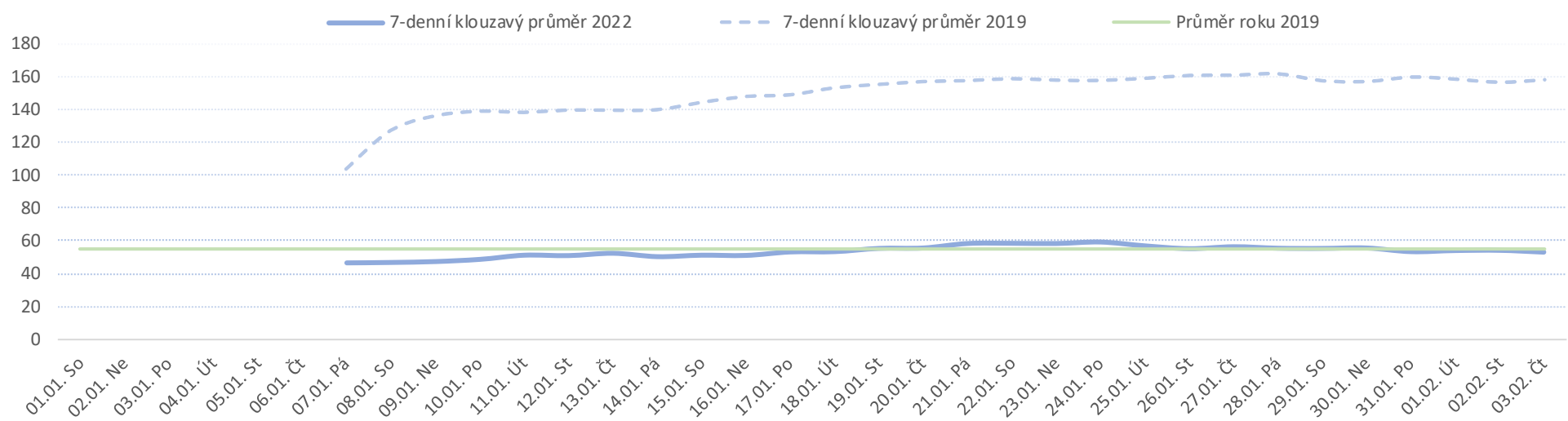
Legenda k ukazatelům je přiložena na konci reportu	Od počátku roku				Období od 04.01.2022				Posledních 7 dní od 28.01.2022 do 03.02.2022								
	2022	2019	2022/2019	89%	2022	2019	2022/2019	92%	Pr7d22/28d19	Čt 3	St 2	Út 1	Po 31	Ne 30	So 29	Pá 28	

FNOL CELKEM	1 773	1 992	-119	89%	1 707	1 861	-154	92%	-11	83%	72	71	73	72	9	11	61
01 I. interní klinika - kardiologická	70	0	70	0%	67	0	67	0%	0	0%	1	0	0	2	0	0	0
04 I. chirurgická klinika	274	324	-50	85%	264	301	-37	88%	-3	70%	6	10	9	11	1	1	13
05 II. chirurgická klinika - cévně-transplantační	102	109	-7	94%	97	105	-8	92%	-1	77%	3	4	3	4	1	2	3
06 Neurochirurgická klinika	164	157	7	104%	157	147	10	107%	1	118%	10	6	8	7	1	2	8
07 Klinika anesteziologie, resuscitace a intenzivní medicíny	0	0	0	0%	0	0	0	0%	0	0%	0	0	0	0	0	0	0
08 Porodnicko-gynekologická klinika	237	246	-9	96%	226	227	-1	100%	-1	88%	10	12	7	7	2	3	7
10 Dětská klinika	31	37	-6	84%	31	37	-6	84%	0	69%	0	6	0	0	0	0	0
11 Ortopedická klinika	231	297	-66	78%	224	272	-48	82%	-1	85%	12	8	19	11	0	0	6
12 Urologická klinika	159	191	-32	83%	151	178	-27	85%	-2	68%	5	7	7	6	0	0	4
13 Otolaryngologická klinika	132	161	-29	82%	130	149	-19	87%	-1	83%	8	5	4	8	0	0	4
14 Oční klinika	30	25	5	120%	27	23	4	117%	1	209%	3	0	1	7	0	0	1
21 Onkologická klinika	8	0	8	0%	8	0	8	0%	1	0%	2	0	2	0	0	0	0
25 Klinika ústní, čelistní a obličejové chirurgie	30	52	-22	58%	27	49	-22	55%	-1	25%	0	0	0	1	0	0	2
29 Oddělení plastické a estetické chirurgie	38	81	-43	47%	38	73	-35	52%	-1	52%	3	3	0	0	0	0	3
31 Traumatologická klinika	190	201	-11	95%	184	192	-8	96%	-1	89%	6	7	10	5	3	3	7
34 Radiologická klinika	2	9	-7	22%	2	9	-7	22%	0	0%	0	0	0	0	0	0	0
47 Centrální operační sály	7	30	-23	23%	7	29	-22	24%	-1	28%	1	0	0	0	1	0	0
50 Kardiochirurgická klinika	68	72	-4	94%	67	70	-3	96%	0	84%	2	3	3	3	0	0	3

Vývoj počtu operací evidovaných v MEDIX za vybrané období kumulativně



Vývoj denního počtu operací evidovaných v MEDIX za vybrané období



Legenda

Denní report počtu operací obsahuje všechny uvedeným oddělením prováděné operace v daný den na sálech, které jsou evidované v MEDIX. Nejsou zde evidované operační sály 1. IK, 2.IK, plicní a RTG.

Od počátku roku 2022 2019 2022/2019	Kumulativní počet operací od 1/1/2022 do 03/02/2022 srovnáván s počtem operací od 1/1/2019 do 03/02/2019. Vyčíslen rozdíl obou srovnávaných období absolutně a v procentech, zelenou hodnotou jsou zvýrazněné vyšší počty operací v aktuálním období, červenou počty nižší.
Období od 04.01.2022 2022 2019 2022/2019	Kumulativní počet operací od 04/01/2022 do 03/02/2022 srovnáván s počtem operací od 04/01/2019 do 03/02/2019. Vyčíslen rozdíl obou srovnávaných období absolutně a v procentech, zelenou hodnotou jsou zvýrazněné vyšší počty operací v aktuálním období, červeně počty nižší. Pokud jsou počty v aktuálním období pod 80% referenčního období, jsou zvýrazněné červenou elipsou.
Posledních 7 dní od 28.01.2022 do 03.02.2022 Pr7d22/28d19 Čt 3 St 2 Út 1 Po 31 Ne 30 So 29 Pá 28	Počty operací za posledních 7 kalendářních dnů po jednotlivých dnech, tzn. za období od 28/01/2022 do 03/02/2022. Ukazatel Pr7d22/28d19 - průměrný počet operací za posledních 7 dní (tj. od 28/01/2022 do 03/02/2022) je srovnán s 28-denním průměrem (4-týdenním průměrem) referenčního roku, tj. s průměrem za období od 07/01/2019 do 03/02/2019. Pokud je průměrný počet operací za posledních 7 dní pod 80% 28-denního průměru za referenční období, je zvýrazněný červenou elipsou. Soboty a neděle v záhlaví jsou podbarvené světle červeně, státní svátky tmavě červeně.

Graf 1

Vývoj kumulativního počtu operací od počátku roku 2022 zobrazený za sledovaný interval od 04/01/2022 do 03/02/2022 (modrá čára). Vývoj kumulativního počtu operací od počátku roku 2019 zobrazený za sledovaný interval od 04/01/2019 do 03/02/2019 (žlutá čára). Oranžová čára zobrazuje kumulativní rozdíl v počtech operací od počátku roku do 03/02 daného roku.

Graf 2

Vývoj denního počtu operací za sledovaný interval od 04/01/2022 do 03/02/2022 (modrá plná čára). Vývoj denního počtu operací za sledovaný interval od 04/01/2019 do 03/02/2019 (modrá přerušovaná čára). Zelená čára vyznačuje průměrný denní počet operací za celý rok 2019.