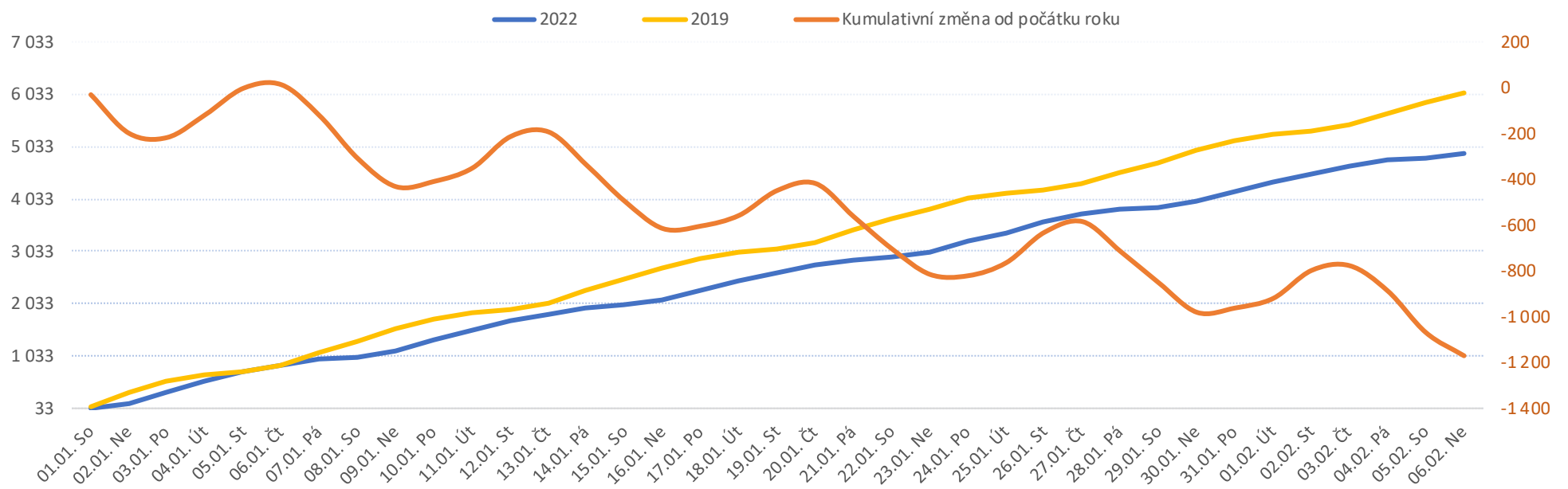


Legenda k ukazatelům je přiložena na konci reportu

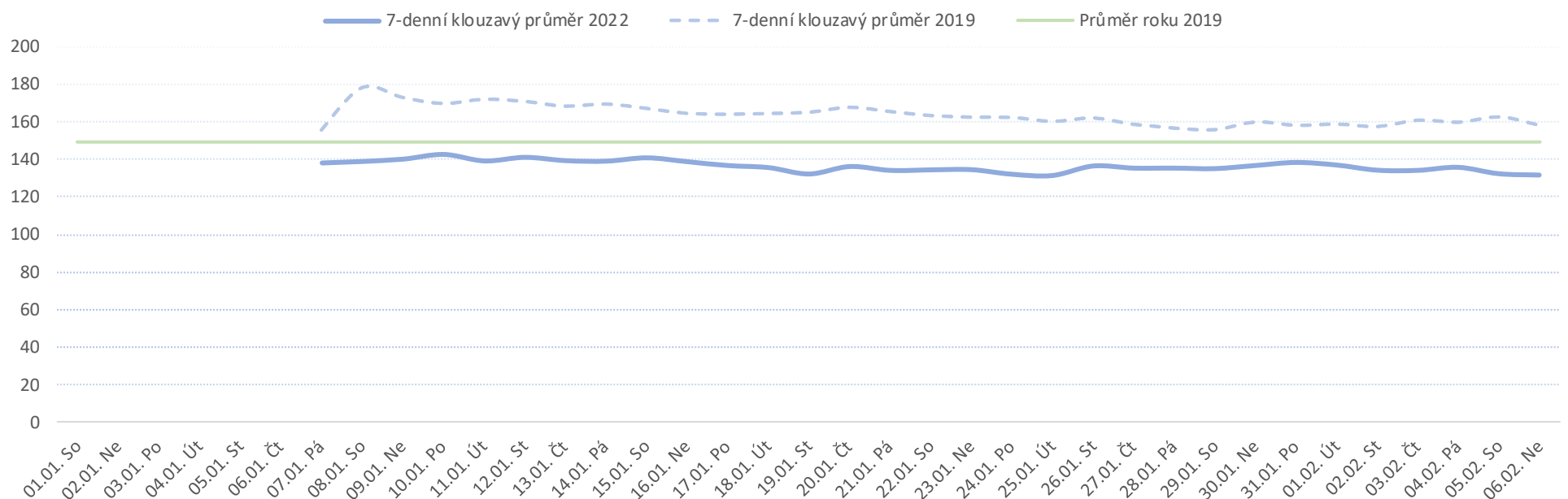
Od počátku roku				Období od 07.01.2022				Posledních 7 dní od 31.01.2022 do 06.02.2022							
2022	2019	2022/2019		2022	2019	2022/2019		Pr7d22/28d19	Ne 6	So 5	Pá 4	Čt 3	St 2	Út 1	Po 31

FNOL CELKEM - příjmy bez překladů (kliniky níže vč. překladů)	4 903	6 071	-1 168	81%	4 046	5 224	-1 178	77%	-30	81%	97	35	104	147	176	159	201
Chirurgické obory	2 536	3 304	-768	77%	2 124	2 881	-757	74%	-25	72%	65	22	39	74	90	80	86
04 I. chirurgická klinika	329	459	-130	72%	268	406	-138	66%	-4	70%	8	2	4	10	9	16	12
05 II. chirurgická klinika - cévně-transplantační	152	207	-55	73%	123	186	-63	66%	-2	64%	4	1	4	4	5	4	5
06 Neurochirurgická klinika	182	193	-11	94%	148	171	-23	87%	0	101%	4	1	3	7	9	5	9
08 Porodnicko-gynekologická klinika	433	449	-16	96%	359	380	-21	94%	-1	93%	7	8	11	10	24	9	10
10 Dětská klinika	664	898	-234	74%	564	781	-217	72%	-9	64%	26	4	13	18	12	17	20
11 Ortopedická klinika	204	332	-128	61%	169	289	-120	58%	-3	66%	5	0	1	8	12	4	11
12 Urologická klinika	184	233	-49	79%	152	204	-52	75%	-2	66%	7	0	0	6	5	9	3
13 Otolaryngologická klinika	119	163	-44	73%	102	136	-34	75%	0	88%	1	1	0	1	7	8	7
14 Oční klinika	87	105	-18	83%	87	94	-7	93%	1	123%	0	1	2	4	6	4	7
25 Klinika ústní, čelistní a obličejové chirurgie	52	111	-59	47%	40	104	-64	38%	-3	0%	0	0	0	0	0	0	0
31 Traumatologická klinika	207	250	-43	83%	179	214	-35	84%	0	93%	4	7	2	10	5	8	7
50 Kardiochirurgická klinika	80	91	-11	88%	67	81	-14	83%	0	103%	2	0	3	2	4	2	5
Interní a komplementární obory	2 367	2 767	-400	86%	1 922	2 343	-421	82%	-5	92%	32	13	65	73	86	79	115
01 I. interní klinika - kardiologická	589	588	1	100%	498	504	-6	99%	4	125%	14	4	29	21	29	22	19
02 II. interní klinika gastroenterologie a geriatric	324	296	28	109%	270	262	8	103%	2	119%	7	3	11	10	10	11	16
03 III. interní klinika - nefrologická, revmatologická a endokrinní	282	316	-34	89%	230	280	-50	82%	-1	83%	1	4	3	6	9	9	18
07 Klinika anesteziologie, resuscitace a intenzivní medicíny	141	50	91	282%	114	45	69	253%	3	286%	2	1	5	3	7	4	8
09 Novorozenecké oddělení	257	248	9	104%	214	202	12	106%	0	101%	9	2	5	10	9	7	5
16 Klinika plicních nemocí a tuberkulózy	317	395	-78	80%	260	335	-75	78%	-2	85%	1	1	12	10	12	9	16
17 Neurologická klinika	185	291	-106	64%	154	251	-97	61%	-3	64%	1	1	4	8	4	7	9
18 Klinika psychiatrie	114	135	-21	84%	72	100	-28	72%	-1	55%	0	0	1	4	1	3	2
20 Klinika chorob kožních a pohlavních	58	80	-22	73%	58	74	-16	78%	0	81%	0	0	1	1	4	2	4
21 Onkologická klinika	207	235	-28	88%	161	190	-29	85%	1	115%	0	0	7	3	9	9	16
22 Klinika nukleární medicíny	33	46	-13	72%	28	46	-18	61%	0	86%	0	0	0	0	3	1	4
26 Oddělení rehabilitace	69	97	-28	71%	47	72	-25	65%	-1	62%	0	0	1	0	3	1	4
30 Oddělení geriatric	77	77	0	100%	61	62	-1	98%	0	110%	0	0	2	2	3	3	4
32 Hemato-onkologická klinika	83	129	-46	64%	63	112	-49	56%	-1	67%	1	0	1	3	1	4	5
59 Oddělení intenzivní péče chirurgických oborů	0	131	-131	0%	0	111	-111	0%	-4	0%	0	0	0	0	0	0	0

Vývoj počtu pacientů přijatých k hospitalizaci - kumulativně od počátku roku



Vývoj počtu pacientů přijatých k hospitalizaci po dnech



Legenda

Denní report počtu pacientů přijatých k hospitalizaci čerpá z chorobopisů MEDEA. Na úrovni kliniky obsahuje veškeré začátky hospitalizací, včetně hospitalizací přeložených z jiných klinik. Na úrovni kliniky neobsahuje příjmy z jiných středisek v rámci dané kliniky. Na úrovni FNOL celkem obsahuje pouze externí příjmy, vyloučeny jsou veškeré překlady v rámci FNOL.

Od počátku roku
2022 2019 2022/2021

Kumulativní počet pacientů přijatých k hospitalizaci od 1/1/2022 do 06/02/2022 srovnáván s počtem pacientů přijatých k hospitalizaci od 1/1/2019 do 06/02/2019. Vyčíslen rozdíl obou srovnávaných období absolutně a v procentech, zelenou hodnotou jsou zvýrazněné vyšší počty přijatých pacientů k hospitalizaci v aktuálním období, červenou počty nižší.

Období od 07.01.2022
2022 2019 2022/2021

Kumulativní počet pacientů přijatých k hospitalizaci od 07/01/2022 do 06/02/2022 srovnáván s počtem pacientů přijatých k hospitalizaci od 07/01/2019 do 06/02/2019. Vyčíslen rozdíl obou srovnávaných období absolutně a v procentech, zelenou hodnotou jsou zvýrazněné vyšší počty přijatých pacientů k hospitalizaci v aktuálním období, červeně počty nižší. Pokud jsou počty v aktuálním období pod 80% minulého období, jsou zvýrazněné červenou elipsou.

Posledních 7 dní od 31.01.2022 do 06.02.2022
Pr7d22/28d19 Ne 6 So 5 Pá 4 Čt 3 St 2 Út 1 Po 31

Počty pacientů přijatých k hospitalizaci za posledních 7 kalendářních dnů po jednotlivých dnech, tzn. za období od 31/01/2022 do 06/02/2022. Ukazatel Pr7d22/28d19 - průměrný počet pacientů přijatých k hospitalizaci za posledních 7 dní (tj. od 31/01/2022 do 06/02/2022) je srovnán s 28-denním průměrem (4-týdenním průměrem) referenčního roku, tj. s průměrem za období od 10/01/2019 do 06/02/2019. Pokud je průměrný počet pacientů přijatých k hospitalizaci za posledních 7 dní pod 80% 28-denního průměru za minulé období, je zvýrazněný červenou elipsou. Soboty a neděle v záhlaví jsou podbarvené světle červeně, státní svátky tmavě červeně.

Graf 1

Vývoj kumulativního počtu pacientů přijatých k hospitalizaci od počátku roku 2022 zobrazený za sledovaný interval od 07/01/2022 do 06/02/2022 (modrá čára). Vývoj kumulativního počtu pacientů přijatých k hospitalizaci od počátku roku 2019 zobrazený za sledovaný interval od 07/01/2019 do 06/02/2019 (žlutá čára). Oranžová čára zobrazuje kumulativní rozdíl v počtech pacientů přijatých k hospitalizaci od počátku roku do 06/02 daného roku.

Graf 2

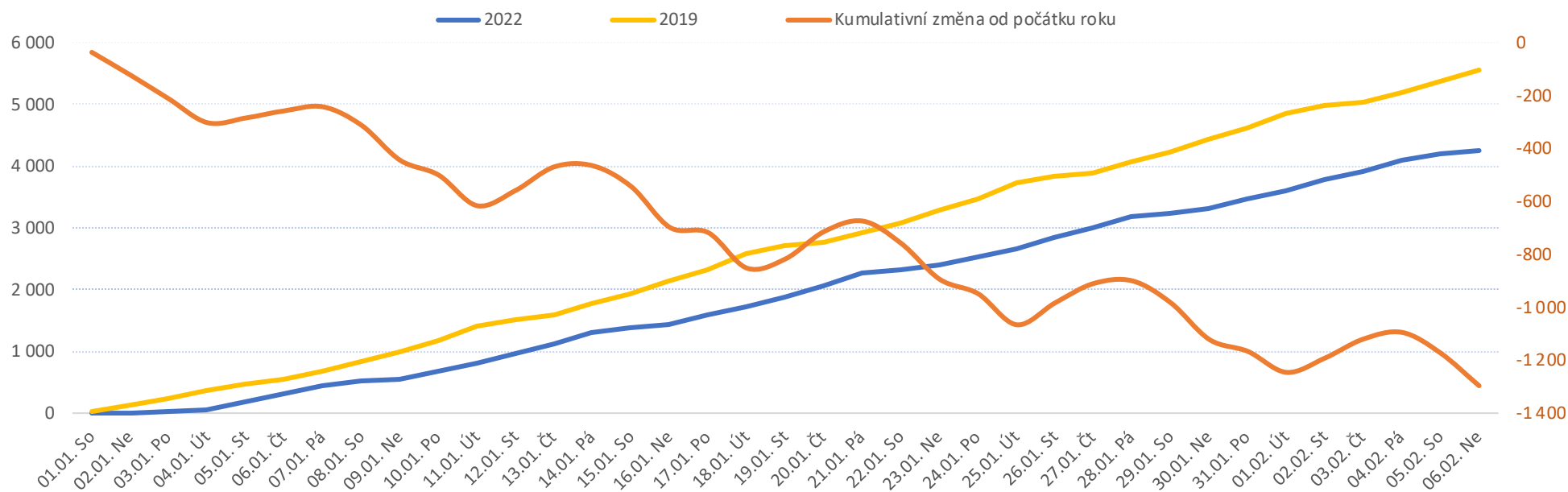
Vývoj denního počtu pacientů přijatých k hospitalizaci za sledovaný interval od 07/01/2022 do 06/02/2022 (modrá plná čára). Vývoj denního počtu pacientů přijatých k hospitalizaci za sledovaný interval od 07/01/2019 do 06/02/2019 (modrá přerušovaná čára). Zelená čára vyznačuje průměrný denní počet pacientů přijatých k hospitalizaci za celý rok 2019.

Legenda k ukazatelům je přiložena na konci reportu

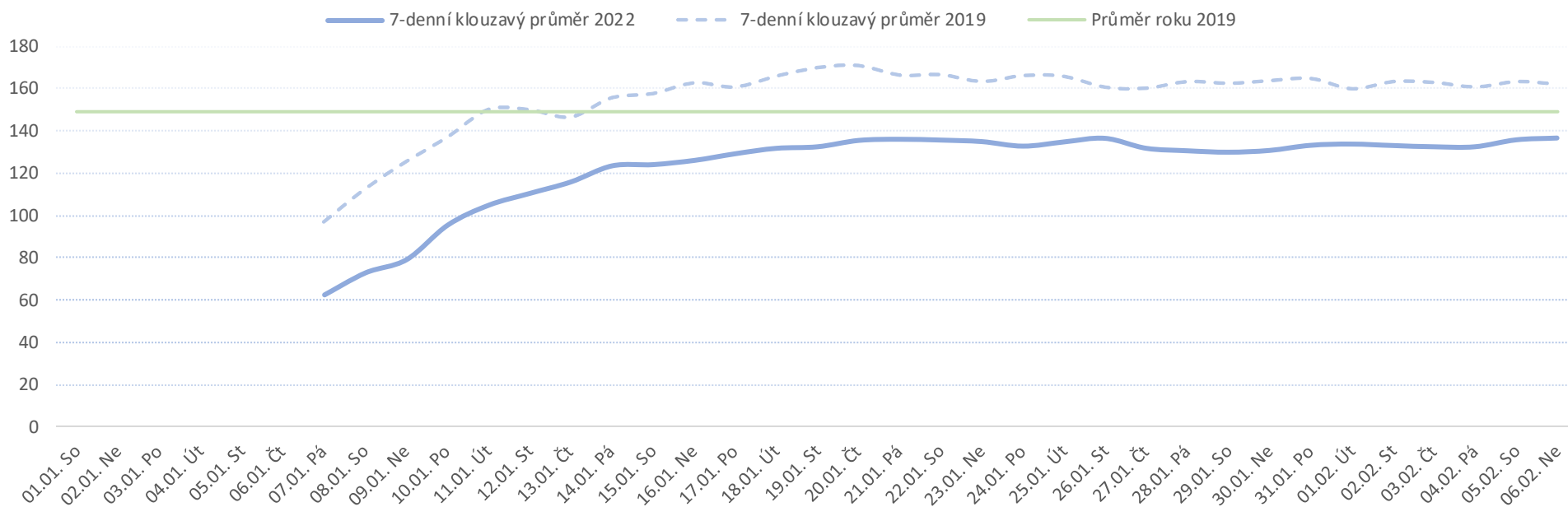
Od počátku roku				Období od 07.01.2022				Posledních 7 dní od 31.01.2022 do 06.02.2022							
2022	2019	2022/2019		2022	2019	2022/2019		Pr7d22/28d19	Ne 6	So 5	Pá 4	Čt 3	St 2	Út 1	Po 31

FNOL CELKEM - bez překladů (kliniky níže vč. překladů)																	
	4 565	5 544	-979	82%	4 054	5 014	-960	81%	-25	84%	68	92	187	140	173	149	153
Chirurgické obory																	
	2 338	2 970	-632	79%	2 098	2 712	-614	77%	-22	75%	45	62	73	63	75	70	81
04 I. chirurgická klinika	301	401	-100	75%	270	369	-99	73%	-2	84%	8	11	9	6	11	14	13
05 II. chirurgická klinika - cévně-transplantační	136	177	-41	77%	125	165	-40	76%	-2	65%	4	2	3	2	6	3	6
06 Neurochirurgická klinika	167	177	-10	94%	151	164	-13	92%	1	114%	2	4	8	4	7	4	13
08 Porodnicko-gynekologická klinika	423	426	-3	99%	365	373	-8	98%	0	103%	13	15	16	7	12	12	13
10 Dětská klinika	640	840	-200	76%	552	756	-204	73%	-9	63%	11	10	11	18	18	18	21
11 Ortopedická klinika	186	288	-102	65%	172	262	-90	66%	-2	73%	3	9	3	8	13	4	5
12 Urologická klinika	179	202	-23	89%	161	190	-29	85%	-2	74%	3	3	7	6	6	2	6
13 Otolaryngologická klinika	111	148	-37	75%	104	131	-27	79%	0	97%	1	5	5	2	5	4	6
14 Oční klinika	78	97	-19	80%	78	95	-17	82%	-1	72%	0	0	7	3	4	1	0
25 Klinika ústní, čelistní a obličejové chirurgie	54	105	-51	51%	48	99	-51	48%	-3	0%	0	0	0	0	0	0	0
31 Traumatologická klinika	189	237	-48	80%	172	212	-40	81%	0	96%	1	3	12	8	2	11	8
50 Kardiochirurgická klinika	57	76	-19	75%	57	71	-14	80%	-1	51%	0	0	2	2	1	2	2
Interní a komplementární obory																	
	2 227	2 574	-347	87%	1 956	2 302	-346	85%	-3	95%	23	30	114	77	98	79	72
01 I. interní klinika - kardiologická	567	566	1	100%	490	497	-7	99%	3	118%	10	12	22	25	27	20	15
02 II. interní klinika gastroenterologie a geriatry	300	286	14	105%	270	257	13	105%	1	118%	3	5	16	11	9	13	10
03 III. interní klinika - nefrologická, revmatologická a endokrinní	275	288	-13	95%	249	265	-16	94%	-1	88%	1	4	14	7	13	6	8
07 Klinika anesteziologie, resuscitace a intenzivní medicíny	142	48	94	296%	119	44	75	270%	4	378%	0	5	7	8	3	7	5
09 Novorozenecké oddělení	266	255	11	104%	223	217	6	103%	2	124%	13	7	10	5	7	9	9
16 Klinika plicních nemocí a tuberkulózy	303	372	-69	81%	255	328	-73	78%	-2	78%	2	1	12	10	10	10	11
17 Neurologická klinika	168	292	-124	58%	151	264	-113	57%	-4	55%	0	0	4	4	10	12	2
18 Klinika psychiatrie	97	106	-9	92%	84	92	-8	91%	1	116%	0	0	8	4	7	3	4
20 Klinika chorob kožních a pohlavních	49	73	-24	67%	49	69	-20	71%	0	103%	0	0	2	1	5	5	3
21 Onkologická klinika	195	222	-27	88%	168	196	-28	86%	0	106%	0	2	15	9	13	4	3
22 Klinika nukleární medicíny	25	37	-12	68%	25	37	-12	68%	-1	54%	0	0	0	0	1	0	4
26 Oddělení rehabilitace	52	58	-6	90%	51	58	-7	88%	-1	56%	0	0	5	1	1	0	1
30 Oddělení geriatry	52	65	-13	80%	37	57	-20	65%	0	122%	0	0	3	1	5	2	4
32 Hemato-onkologická klinika	77	108	-31	71%	68	100	-32	68%	0	88%	0	0	7	2	3	2	6
59 Oddělení intenzivní péče chirurgických oborů	0	119	-119	0%	0	106	-106	0%	-3	0%	0	0	0	0	0	0	0

Vývoj počtu pacientů propuštěných z hospitalizace - kumulativně od počátku roku



Vývoj počtu pacientů propuštěných z hospitalizace po dnech



Legenda

Denní report ukončených hospitalizací čerpá z chorobopisů MEDEA. Na úrovni kliniky obsahuje veškeré konce hospitalizací, včetně hospitalizací přeložených na jiné kliniky. Na úrovni kliniky neobsahuje propuštění z jiných středisek v rámci dané kliniky. Na úrovni FNOL celkem obsahuje pouze externí propuštění, vyloučeny jsou veškeré překlady v rámci FNOL.

Od počátku roku
2022 2019 2022/2019

Kumulativní počet ukončených hospitalizací od 1/1/2022 do 06/02/2022 srovnáván s ukončenými hospitalizacemi od 1/1/2019 do 06/02/2019. Vyčíslen rozdíl obou srovnávaných období absolutně a v procentech, zelenou hodnotou jsou zvýrazněné vyšší počty ukončených hospitalizací v aktuálním období, červenou počty nižší.

Období od 07.01.2022
2022 2019 2022/2019

Kumulativní počet ukončených hospitalizací od 07/01/2022 do 06/02/2022 srovnáván s ukončenými hospitalizacemi od 07/01/2019 do 06/02/2019. Vyčíslen rozdíl obou srovnávaných období absolutně a v procentech, zelenou hodnotou jsou zvýrazněné vyšší počty ukončených hospitalizací v aktuálním období, červeně počty nižší. Pokud jsou počty v aktuálním období pod 80% referenčního období, jsou zvýrazněné červenou elipsou.

Posledních 7 dní od 31.01.2022 do 06.02.2022
Pr7d22/28d19 Ne 6 So 5 Pá 4 Čt 3 St 2 Út 1 Po 31

Počty ukončených hospitalizací za posledních 7 kalendářních dnů po jednotlivých dnech, tzn. za období od 31/01/2022 do 06/02/2022. Ukazatel Pr7d22/28d19 - průměrný počet ukončených hospitalizací za posledních 7 dní (tj. od 31/01/2022 do 06/02/2022) je srovnán s 28-denním průměrem (4-týdenním průměrem) referenčního roku, tj. s průměrem za období od 10/01/2019 do 06/02/2019. Pokud je průměrný počet ukončených hospitalizací za posledních 7 dní pod 80% 28-denního průměru za referenční období, je zvýrazněný červenou elipsou. Soboty a neděle v záhlaví jsou podbarvené světle červeně, státní svátky tmavě červeně.

Graf 1

Vývoj kumulativního počtu ukončených hospitalizací od počátku roku 2022 zobrazený za sledovaný interval od 07/01/2022 do 06/02/2022 (modrá čára). Vývoj kumulativního počtu ukončených hospitalizací od počátku roku 2019 zobrazený za sledovaný interval od 07/01/2019 do 06/02/2019 (žlutá čára). Oranžová čára zobrazuje kumulativní rozdíl v počtech ukončených hospitalizací od počátku roku do 06/02 daného roku.

Graf 2

Vývoj denního počtu ukončených hospitalizací za sledovaný interval od 07/01/2022 do 06/02/2022 (modrá plná čára). Vývoj denního počtu ukončených hospitalizací za sledovaný interval od 07/01/2019 do 06/02/2019 (modrá přerušovaná čára). Zelená čára vyznačuje průměrný denní počet ukončených hospitalizací za celý rok 2019.

Dny hosp. od počátku roku
2022 2019 2022/2019

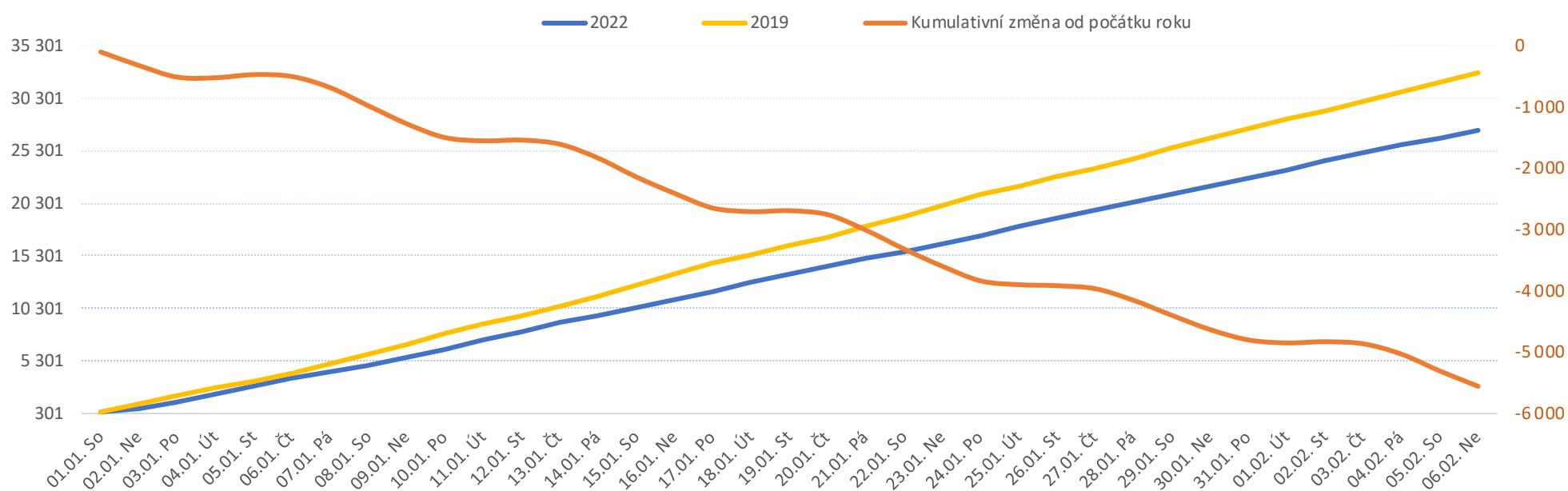
Dny hosp. od 07.01.2022
2022 2019 2022/2019

Počet hospitalizovaných pacientů od 31.01.2022 do 06.02.2022
Pr7d22/28d19 Ne 6 So 5 Pá 4 Čt 3 St 2 Út 1 Po 31

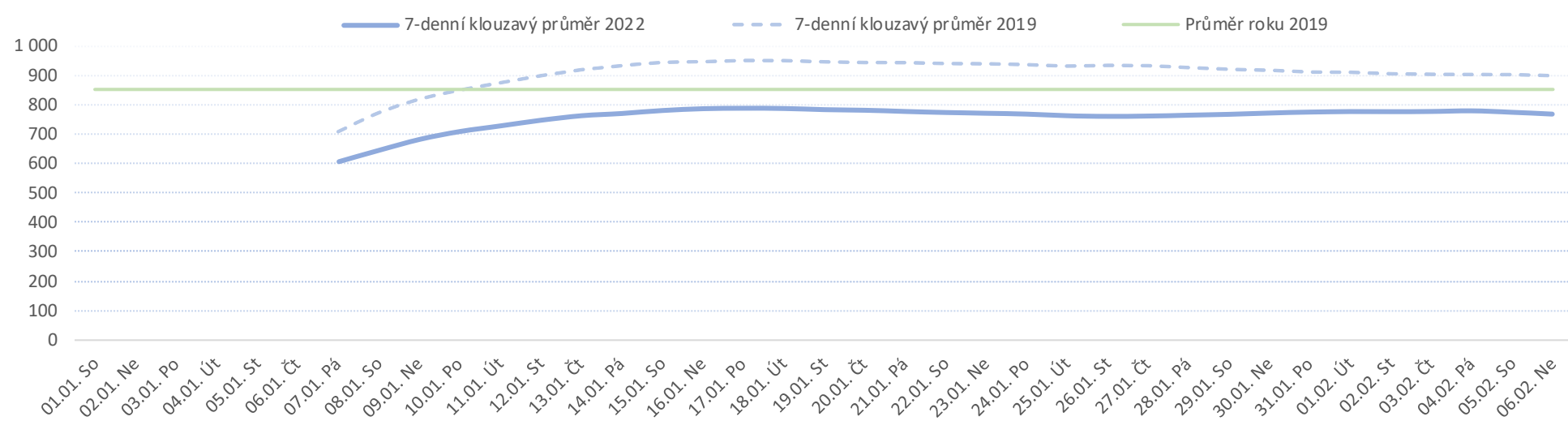
Legenda k ukazatelům je přiložena na konci reportu

FNOL CELKEM	27 212	32 768	-5 556	83%	23 637	28 682	-5 045	82%	-150	83%	708	679	736	819	812	809	799
Chirurgické obory	11 356	13 651	-2 295	83%	9 927	12 190	-2 263	81%	-75	81%	301	279	316	356	342	329	318
04 I. chirurgická klinika	1 772	2 017	-245	88%	1 560	1 847	-287	84%	-6	91%	47	47	56	61	57	59	57
05 II. chirurgická klinika - cévně-transplantační	638	757	-119	84%	560	716	-156	78%	-7	70%	17	17	18	17	15	16	15
06 Neurochirurgická klinika	912	945	-33	97%	788	817	-29	96%	2	107%	27	25	28	33	30	28	27
08 Porodnicko-gynekologická klinika	1 664	1 577	87	106%	1 410	1 366	44	103%	5	110%	40	46	53	58	55	43	46
10 Dětská klinika	2 611	3 222	-611	81%	2 239	2 830	-591	79%	-31	67%	69	54	60	58	58	64	65
11 Ortopedická klinika	891	1 525	-634	58%	802	1 374	-572	58%	-18	61%	21	19	28	30	30	31	31
12 Urologická klinika	705	908	-203	78%	610	834	-224	73%	-12	56%	13	9	12	19	19	20	13
13 Otolaryngologická klinika	404	628	-224	64%	368	553	-185	67%	-5	73%	8	8	12	17	18	16	12
14 Oční klinika	204	306	-102	67%	198	267	-69	74%	3	133%	10	10	9	14	13	11	8
25 Klinika ústní, čelistní a obličejové chirurgie	157	255	-98	62%	119	240	-121	50%	-8	0%	0	0	0	0	0	0	0
31 Traumatologická klinika	648	741	-93	87%	579	631	-52	92%	1	107%	22	19	15	25	23	20	23
50 Kardiochirurgická klinika	750	770	-20	97%	694	715	-21	97%	0	101%	27	25	25	24	24	21	21
Interní a komplementární obory	15 856	19 117	-3 261	83%	13 710	16 492	-2 782	83%	-84	84%	407	400	420	463	470	480	481
01 I. interní klinika - kardiologická	1 447	1 433	14	101%	1 214	1 223	-9	99%	6	116%	46	42	50	43	47	45	43
02 II. interní klinika gastroenterologie a geriatry	1 692	1 911	-219	89%	1 440	1 615	-175	89%	-1	99%	50	46	48	53	54	53	55
03 III. interní klinika - nefrologická, revmatologická a endokrinní	1 465	1 624	-159	90%	1 247	1 423	-176	88%	-10	78%	28	28	28	39	40	44	41
07 Klinika anesteziologie, resuscitace a intenzivní medicíny	696	301	395	231%	574	243	331	236%	11	230%	15	13	17	19	24	20	23
09 Novorozenecké oddělení	1 206	1 386	-180	87%	988	1 162	-174	85%	-8	78%	22	26	31	36	31	29	31
16 Klinika plicních nemocí a tuberkulózy	1 720	2 036	-316	84%	1 455	1 740	-285	84%	-5	91%	50	51	51	51	51	49	50
17 Neurologická klinika	1 065	1 767	-702	60%	926	1 465	-539	63%	-15	67%	32	31	30	30	26	32	37
18 Klinika psychiatrie	1 880	1 976	-96	95%	1 627	1 742	-115	93%	-9	85%	42	42	42	49	49	55	55
20 Klinika chorob kožních a pohlavních	345	496	-151	70%	345	440	-95	78%	-4	73%	9	9	9	10	10	11	14
21 Onkologická klinika	1 291	1 377	-86	94%	1 117	1 189	-72	94%	2	104%	30	30	32	40	46	50	45
22 Klinika nukleární medicíny	205	230	-25	89%	193	230	-37	84%	0	95%	8	8	8	8	8	6	5
26 Oddělení rehabilitace	753	1 228	-475	61%	687	1 116	-429	62%	-18	50%	16	16	16	20	21	19	18
30 Oddělení geriatry	1 168	1 749	-581	67%	1 093	1 490	-397	73%	-10	80%	38	38	38	39	38	40	39
32 Hemato-onkologická klinika	923	1 195	-272	77%	804	1 058	-254	76%	-11	68%	21	20	20	26	25	27	25
59 Oddělení intenzivní péče chirurgických oborů	0	408	-408	0%	0	356	-356	0%	-12	0%	0	0	0	0	0	0	0

Vývoj počtu dní hospitalizací za vybrané období kumulativně od začátku roku



Vývoj počtu hospitalizovaných pacientů za vybrané období



Legenda

Denní report počtu hospitalizovaných pacientů čerpá z Medea. Za daný den jsou hospitalizováni všichni pacienti doposud přijatí k hospitalizaci, ale prozatím nepropuštěni. Pacienti propuštěni v daném dni již nejsou k tomuto dni reportováni jako hospitalizováni. Musí platit, že počet hospitalizovaných pacientů k předchozímu dni povýšený o přijetí k hospitalizaci v aktuálním dni a poníženy o ukončené hospitalizace v aktuálním dni dává počet hospitalizovaných pacientů v aktuálním dni. Report obsahuje veškeré hospitalizace, včetně doprovodů.

Dny hosp. od počátku roku
2022 2019 2022/2021

Kumulativní počet dnů hospitalizace od 1/1/2022 do 06/02/2022 srovnáván s počtem dnů hospitalizace od 1/1/2019 do 06/02/2019. Vyčíslen rozdíl obou srovnávaných období absolutně a v procentech, zelenou hodnotou jsou zvýrazněné vyšší počty dnů hospitalizace v aktuálním období, červenou počty nižší.

Dny hosp. od 07.01.2022
2022 2019 2022/2021

Kumulativní počet dnů hospitalizace od 07/01/2022 do 06/02/2022 srovnáván s počtem dnů hospitalizace od 07/01/2019 do 06/02/2019. Vyčíslen rozdíl obou srovnávaných období absolutně a v procentech, zelenou hodnotou jsou zvýrazněné vyšší počty dnů hospitalizace v aktuálním období, červeně počty nižší. Pokud jsou počty v aktuálním období pod 80% referenčního období, jsou zvýrazněné červenou elipsou.

Počet hospitalizovaných pacientů od 31.01.2022 do 06.02.2022
Pr7d22/28d19 Ne 6 So 5 Pá 4 Čt 3 St 2 Út 1 Po 31

Počty hospitalizovaných pacientů za posledních 7 kalendářních dnů po jednotlivých dnech, tzn. za období od 31/01/2022 do 06/02/2022. Ukazatel Pr7d22/28d19 - průměrný počet hospitalizovaných pacientů za posledních 7 dní (tj. od 31/01/2022 do 06/02/2022) je srovnán s 28-denním průměrem (4-týdenním průměrem) minulého roku, tj. s průměrem za období od 10/01/2019 do 06/02/2019. Pokud je průměrný počet hospitalizovaných pacientů za posledních 7 dní pod 80% 28-denního průměru za referenční období, je zvýrazněný červenou elipsou. Soboty a neděle v záhlaví jsou podbarvené světle červeně, státní svátky tmavě červeně.

Graf 1

Vývoj kumulativního počtu dnů hospitalizace od počátku roku 2022 zobrazený za sledovaný interval od 07/01/2022 do 06/02/2022 (modrá čára). Vývoj kumulativního počtu dnů hospitalizace od počátku roku 2019 zobrazený za sledovaný interval od 07/01/2019 do 06/02/2019 (žlutá čára). Oranžová čára zobrazuje kumulativní rozdíl v počtech dnů hospitalizace od počátku roku do 06/02 daného roku.

Graf 2

Vývoj denního počtu hospitalizovaných pacientů za sledovaný interval od 07/01/2022 do 06/02/2022 (modrá plná čára). Vývoj denního počtu hospitalizovaných pacientů za sledovaný interval od 07/01/2019 do 06/02/2019 (modrá přerušovaná čára). Zelená čára vyznačuje průměrný denní počet hospitalizovaných pacientů za celý rok 2019.

Legenda

Denní report hospitalizovaných pacientů a lůžkové fondu čerpá z chorobopisů z Medea (počty hospitalizovaných pacientů) a z oficiálních měsíčních statistik lůžkového fondu (paní Čapková). Aktuální hospitalizace tudíž poměříme k počtům lůžek minulého měsíce. Sledujeme zvlášť lůžka standradní, zvlášť JIP, NIP/DIOP a LDN.

Aktuální
počet lůžek

Aktuální počet lůžek je čerpán z oficiálních měsíčních statistik (paní Čapková). Jde o potenciální kapacitu, nikoliv aktuálně skutečnou disponibilní.

Obložnost							
Ne 6	2019FY	Ne/2019FY	So 5	Pá 4	Čt 3	St 2	Út 1 Po 31

Obložnost za posledních 7 kalendářních dnů po jednotlivých dnech, tzn. za období od 31/01/2022 do 06/02/2022. Obložnost v poslední reportovaný den (tj. v neděle 06/02/2022) je srovnána s průměrnou obložností celého referenčního roku 2019. Vyčíslen rozdíl obou srovnávaných období v procentech

Hosp. pacienti od 31.01.2022 do 06.02.2022							
Ne 6	So 5	Pá 4	Čt 3	St 2	Út 1	Po 31	

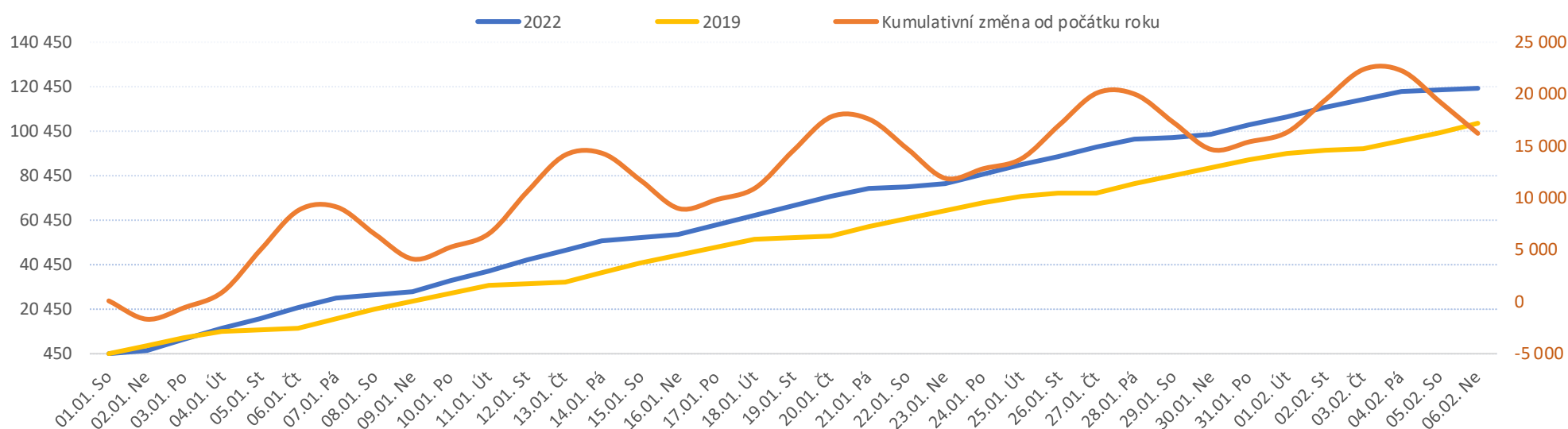
Počty hospitalizovaných pacientů za posledních 7 kalendářních dnů po jednotlivých dnech, tzn. za období od 31/01/2022 do 06/02/2022

Legenda k ukazatelům je přiložena na konci reportu

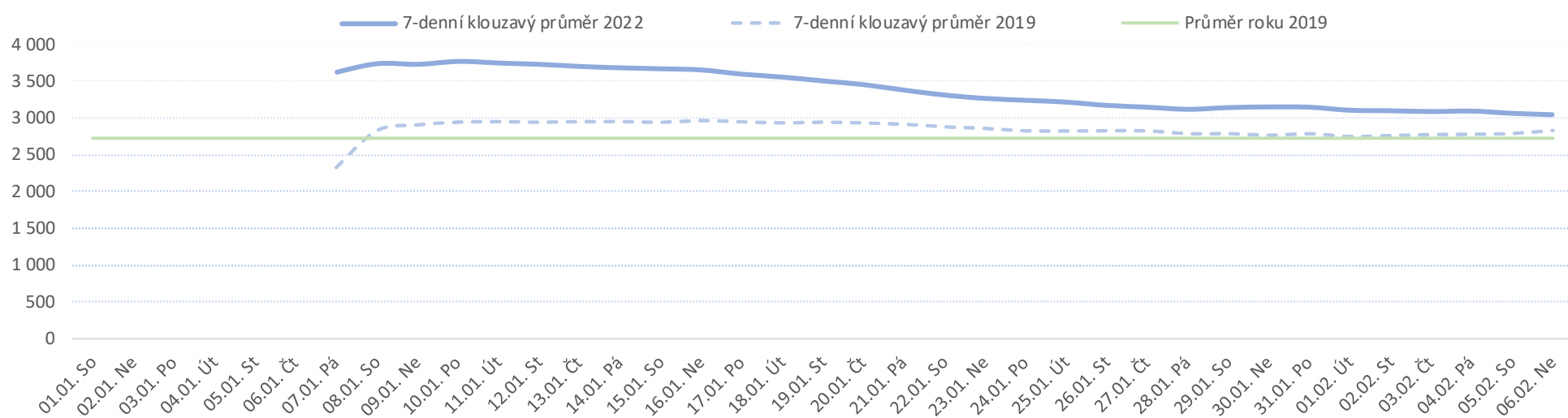
Od počátku roku			Období od 07.01.2022			Posledních 7 dní od 31.01.2022 do 06.02.2022							
2022	2019	2022/2019	2022	2019	2022/2019	Pr7d22/28d19	Ne 6	So 5	Pá 4	Čt 3	St 2	Út 1	Po 31

FNOL CELKEM	118 978	103 760	15 218	115%	98 287	91 712	6 575	107%	-103	97%	886	872	3 622	3 613	3 927	3 952	4 252
01 I. interní klinika - kardiologická	2 224	3 430	-1 206	65%	1 860	3 130	-1 270	59%	-42	61%	17	10	79	75	80	105	84
02 II. interní klinika gastroenterologie a geriatric	4 211	3 280	931	128%	3 574	2 941	633	122%	11	111%	4	2	144	154	133	190	165
03 III. interní klinika - nefrologická, revmatologická a endokrinologická	4 919	4 655	264	106%	4 029	4 171	-142	97%	-18	88%	4	3	158	145	198	199	161
04 I. chirurgická klinika	2 598	2 839	-241	92%	2 196	2 538	-342	87%	-12	86%	29	11	92	84	135	76	97
05 II. chirurgická klinika - cévně-transplantační	1 248	1 253	-5	100%	1 027	1 137	-110	90%	-3	92%	2	6	45	53	41	46	55
06 Neurochirurgická klinika	1 303	1 238	65	105%	1 084	1 100	-16	99%	-1	97%	3	9	36	42	39	42	77
07 Klinika anesteziologie, resuscitace a intenzivní medicíny	2 572	3 500	-928	73%	2 174	3 120	-946	70%	-34	68%	1	5	92	83	113	103	110
08 Porodnicko-gynekologická klinika	4 285	4 854	-569	88%	3 587	4 243	-656	85%	-28	80%	26	26	171	136	141	154	151
09 Novorozenecké oddělení	342	212	130	161%	283	187	96	151%	8	228%	3	1	19	21	15	17	23
10 Dětská klinika	5 216	5 226	-10	100%	4 344	4 598	-254	94%	-10	93%	31	46	189	188	201	168	197
11 Ortopedická klinika	4 340	3 949	391	110%	3 635	3 549	86	102%	12	110%	5	2	161	166	184	178	228
12 Urologická klinika	3 932	4 329	-397	91%	3 293	3 814	-521	86%	-14	89%	4	5	132	153	165	198	148
13 Otolaryngologická klinika	4 523	4 155	368	109%	3 696	3 632	64	102%	-1	99%	38	49	136	149	178	146	168
14 Oční klinika	4 749	4 514	235	105%	4 039	4 027	12	100%	-2	98%	19	34	160	155	163	182	230
15 Oddělení alergologie a kl. imun.	2 422	2 515	-93	96%	2 011	2 268	-257	89%	-19	76%	0	0	52	80	92	109	75
16 Klinika plicních nemocí a tuberkulózy	3 787	3 667	120	103%	3 128	3 259	-131	96%	-11	90%	2	2	123	149	155	134	137
17 Neurologická klinika	2 229	2 495	-266	89%	1 829	2 212	-383	83%	-17	78%	0	0	51	85	76	129	66
18 Klinika psychiatrie	2 170	1 996	174	109%	1 803	1 725	78	105%	-2	96%	6	3	82	79	78	71	70
19 Klinika pracovního lékařství	18 032	1 716	16 316	#####	14 007	1 589	12 418	881%	175	422%	176	118	321	229	223	233	302
20 Klinika chorob kožních a pohlavních	3 812	4 109	-297	93%	3 205	3 683	-478	87%	-21	83%	2	1	134	127	115	139	213
21 Onkologická klinika	7 063	6 483	580	109%	5 897	5 759	138	102%	19	110%	7	1	188	352	320	313	320
22 Klinika nukleární medicíny	297	320	-23	93%	252	301	-49	84%	-4	58%	2	0	7	9	7	13	5
24 Klinika zubního lékařství	0	0	0	0%	0	0	0	0%	0	0%	0	0	0	0	0	0	0
25 Klinika ústní, čelistní a obličejové chirurgie	4 056	3 927	129	103%	3 421	3 425	-4	100%	-18	85%	87	78	107	71	112	105	137
26 Oddělení rehabilitace	5 409	5 112	297	106%	4 457	4 569	-112	98%	1	101%	0	4	218	235	206	195	237
27 Klinika tělovýchovného lékařství a kardiovaskulární rehabilitace	1 014	1 097	-83	92%	849	978	-129	87%	-2	93%	0	0	23	25	63	48	60
28 Ústav lékařské genetiky	28	259	-231	11%	25	214	-189	12%	-6	15%	0	0	0	5	3	0	0
29 Oddělení plastické a estetické chirurgie	1 448	2 066	-618	70%	1 231	1 863	-632	66%	-20	69%	0	3	51	44	74	75	56
30 Oddělení geriatric	227	305	-78	74%	180	267	-87	67%	-2	78%	0	0	8	9	6	17	9
31 Traumatologická klinika	1 671	2 032	-361	82%	1 410	1 831	-421	77%	-15	75%	0	0	46	65	76	78	65
32 Hemato-onkologická klinika	2 721	2 653	68	103%	2 265	2 383	-118	95%	-2	97%	6	1	97	106	117	123	102
33 Oddělení klinické biochemie	114	116	-2	98%	86	92	-6	93%	-1	72%	0	0	1	4	3	3	4
34 Radiologická klinika	1	5	-4	20%	1	5	-4	20%	0	0%	0	0	0	0	0	0	0
35 Transfuzní oddělení	26	20	6	130%	21	18	3	117%	0	156%	0	0	1	0	3	3	0
36 Oddělení klinické logopedie	92	71	21	130%	80	65	15	123%	1	151%	0	0	8	2	4	1	8
38 Ústav soudního lékařství a medicínského práva	0	0	0	0%	0	0	0	0%	0	0%	0	0	0	0	0	0	0
39 Oddělení klinické psychologie	495	549	-54	90%	429	506	-77	85%	-5	70%	0	0	26	18	12	15	15
43 Ústav farmakologie	32	28	4	114%	28	28	0	100%	0	71%	0	0	2	0	0	1	2
48 Lékárna	1	0	1	0%	0	0	0	0%	0	0%	0	0	0	0	0	0	0
50 Kardiochirurgická klinika	707	625	82	113%	605	558	47	108%	0	100%	4	1	33	29	20	23	24
57 Nutriční ambulance	226	88	138	257%	185	84	101	220%	2	156%	0	0	0	8	7	8	9
59 Oddělení intenzivní péče chirurgických oborů	0	0	0	0%	0	0	0	0%	0	0%	0	0	0	0	0	0	0
60 Oddělení urgentního příjmu	13 982	13 667	315	102%	11 657	11 486	171	101%	-24	94%	408	451	420	259	356	294	416
90 HTS	454	405	49	112%	404	357	47	113%	0	99%	0	0	9	19	13	18	26

Vývoj počtu ambulantních vyšetření za vybrané období kumulativně od začátku roku



Vývoj denního počtu vyšetření za vybrané období



Legenda

Denní report počtu ambulantních vyšetření obsahuje všechny ambulantně ošetřená rodná čísla v daný den na konkrétním středisku.

Od počátku roku
2022 2019 2022/2019

Kumulativní počet ambulantně vyšetřených pacientů od 1/1/2022 do 06/02/2022 srovnáván s počtem ambulantně vyšetřených pacientů od 1/1/2019 do 06/02/2019. Vyčíslen rozdíl obou srovnávaných období absolutně a v procentech, zelenou hodnotou jsou zvýrazněné vyšší počty ambulantně vyšetřených pacientů v aktuálním období, červenou počty nižší.

Období od 07.01.2022
2022 2019 2022/2019

Kumulativní počet ambulantně vyšetřených pacientů od 07/01/2022 do 06/02/2022 srovnáván s počtem ambulantně vyšetřených pacientů od 07/01/2019 do 06/02/2019. Vyčíslen rozdíl obou srovnávaných období absolutně a v procentech, zelenou hodnotou jsou zvýrazněné vyšší počty ambulantně vyšetřených pacientů v aktuálním období, červeně počty nižší. Pokud jsou počty v aktuálním období pod 80% referenčního období, jsou zvýrazněné červenou elipsou.

Posledních 7 dní od 31.01.2022 do 06.02.2022
Pr7d22/28d19 Ne 6 So 5 Pá 4 Čt 3 St 2 Út 1 Po 31

Počty ambulantně vyšetřených pacientů za posledních 7 kalendářních dnů po jednotlivých dnech, tzn. za období od 31/01/2022 do 06/02/2022. Ukazatel Pr7d22/28d19 - průměrný počet ambulantně vyšetřených pacientů za posledních 7 dní (tj. od 31/01/2022 do 06/02/2022) je srovnán s 28-denním průměrem (4-týdenním průměrem) referenčního roku, tj. s průměrem za období od 10/01/2019 do 06/02/2019. Pokud je průměrný počet ambulantně vyšetřených pacientů za posledních 7 dní pod 80% 28-denního průměru za referenční období, je zvýrazněný červenou elipsou. Soboty a neděle v záhlaví jsou podbarvené světle červeně, státní svátky tmavě červeně.

Graf 1
Vývoj kumulativního počtu ambulantně vyšetřených pacientů od počátku roku 2022 zobrazený za sledovaný interval od 07/01/2022 do 06/02/2022 (modrá čára). Vývoj kumulativního počtu ambulantně vyšetřených pacientů od počátku roku 2019 zobrazený za sledovaný interval od 07/01/2019 do 06/02/2019 (žlutá čára). Oranžová čára zobrazuje kumulativní rozdíl v počtech ambulantně vyšetřených pacientů od počátku roku do 06/02 daného roku.

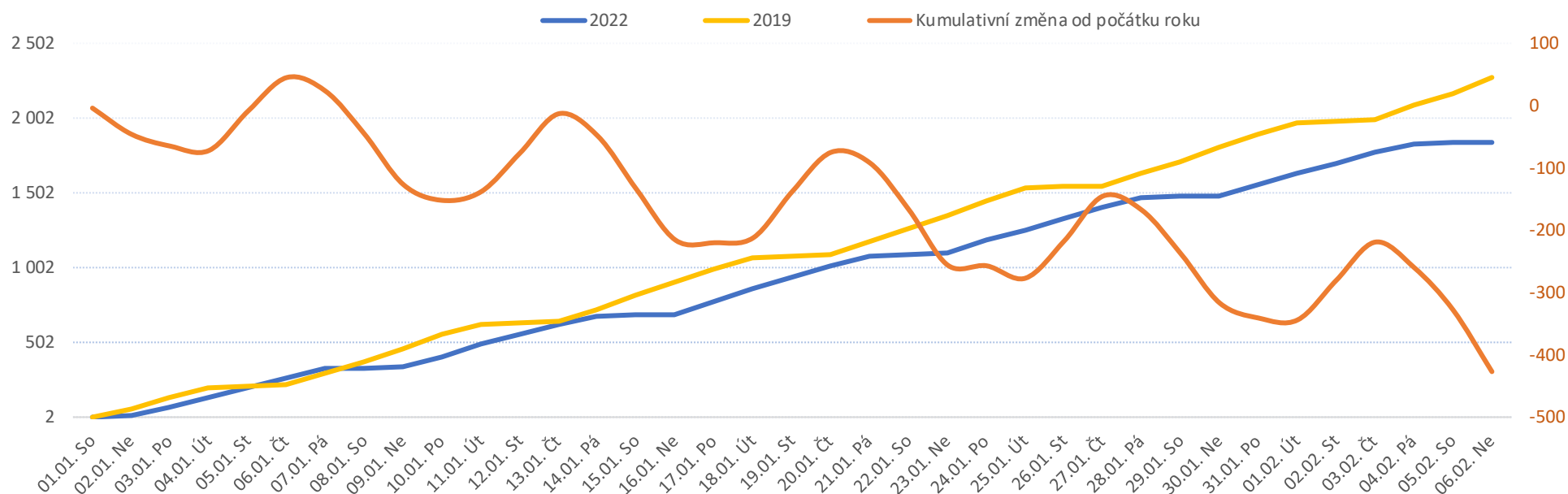
Graf 2
Vývoj denního počtu ambulantně vyšetřených pacientů za sledovaný interval od 07/01/2022 do 06/02/2022 (modrá plná čára). Vývoj denního počtu ambulantně vyšetřených pacientů za sledovaný interval od 07/01/2019 do 06/02/2019 (modrá přerušovaná čára). Zelená čára vyznačuje průměrný denní počet ambulantně vyšetřených pacientů za celý rok 2019.

Legenda k ukazatelům je přiložena na konci reportu

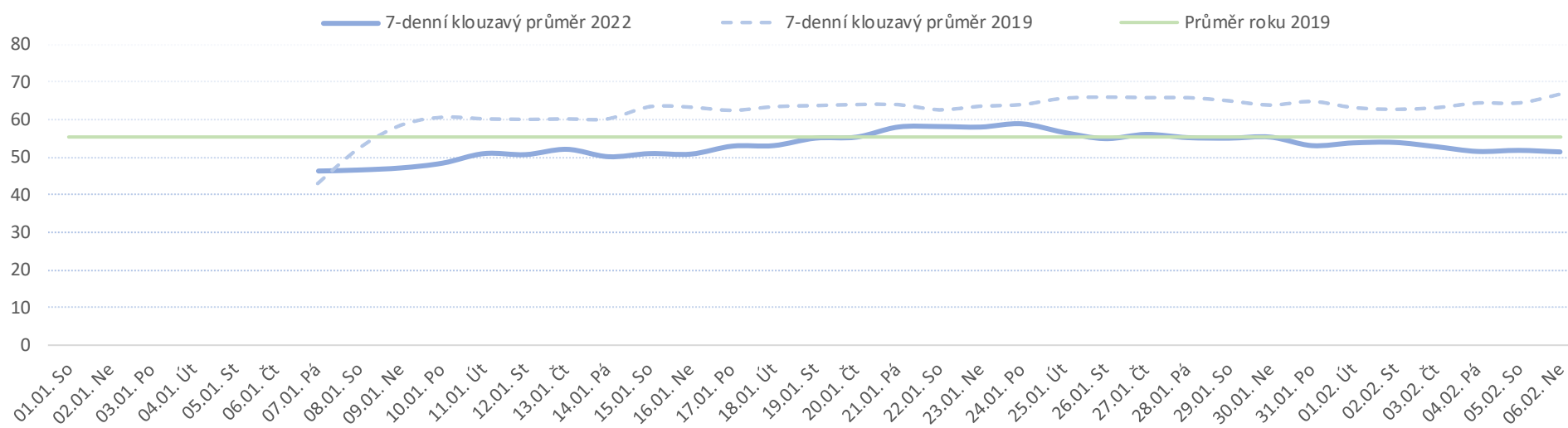
Od počátku roku				Období od 07.01.2022				Posledních 7 dní od 31.01.2022 do 06.02.2022							
2022	2019	2022/2019		2022	2019	2022/2019		Pr7d22/28d19	Ne 6	So 5	Pá 4	Čt 3	St 2	Út 1	Po 31

FNOL CELKEM	1 843	2 270	-427	81%	1 582	2 054	-472	77%	-19	73%	6	12	52	72	71	73	72
01 I. interní klinika - kardiologická	70	0	70	0%	54	0	54	0%	0	0%	0	0	0	1	0	0	2
04 I. chirurgická klinika	290	367	-77	79%	247	330	-83	75%	-4	66%	1	3	12	6	10	9	11
05 II. chirurgická klinika - cévně-transplantační	106	130	-24	82%	93	125	-32	74%	-2	62%	0	2	2	3	4	3	4
06 Neurochirurgická klinika	172	178	-6	97%	146	161	-15	91%	0	101%	2	2	4	10	6	8	7
07 Klinika anesteziologie, resuscitace a intenzivní medicíny	0	0	0	0%	0	0	0	0%	0	0%	0	0	0	0	0	0	0
08 Porodnicko-gynekologická klinika	251	282	-31	89%	217	252	-35	86%	-2	82%	0	3	11	10	12	7	7
10 Dětská klinika	31	44	-13	70%	28	42	-14	67%	-1	57%	0	0	0	0	6	0	0
11 Ortopedická klinika	236	339	-103	70%	195	304	-109	64%	-3	75%	0	0	5	12	8	19	11
12 Urologická klinika	164	219	-55	75%	141	198	-57	71%	-2	64%	0	0	5	5	7	7	6
13 Otolaryngologická klinika	134	183	-49	73%	121	161	-40	75%	-2	71%	0	0	2	8	5	4	8
14 Oční klinika	30	27	3	111%	27	25	2	108%	1	191%	0	0	0	3	0	1	7
21 Onkologická klinika	8	0	8	0%	8	0	8	0%	1	0%	0	0	0	2	0	2	0
25 Klinika ústní, čelistní a obličejové chirurgie	30	57	-27	53%	25	53	-28	47%	-2	8%	0	0	0	0	0	0	1
29 Oddělení plastické a estetické chirurgie	38	95	-57	40%	32	83	-51	39%	-2	30%	0	0	0	3	3	0	0
31 Traumatologická klinika	200	226	-26	88%	175	206	-31	85%	-2	77%	1	2	7	6	7	10	5
34 Radiologická klinika	4	9	-5	44%	3	6	-3	50%	0	133%	0	0	2	0	0	0	0
47 Centrální operační sály	8	30	-22	27%	8	29	-21	28%	-1	28%	1	0	0	1	0	0	0
50 Kardiochirurgická klinika	71	84	-13	85%	62	79	-17	78%	-1	76%	1	0	2	2	3	3	3

Vývoj počtu operací evidovaných v MEDIX za vybrané období kumulativně



Vývoj denního počtu operací evidovaných v MEDIX za vybrané období



Legenda

Denní report počtu operací obsahuje všechny uvedeným oddělením prováděné operace v daný den na sálech, které jsou evidované v MEDIX. Nejsou zde evidované operační sály 1. IK, 2.IK, plicní a RTG.

Od počátku roku			
2022	2019	2022/2019	
Kumulativní počet operací od 1/1/2022 do 06/02/2022 srovnáván s počtem operací od 1/1/2019 do 06/02/2019. Vyčíslen rozdíl obou srovnávaných období absolutně a v procentech, zelenou hodnotou jsou zvýrazněné vyšší počty operací v aktuálním období, červenou počty nižší.			

Období od 07.01.2022			
2022	2019	2022/2019	
Kumulativní počet operací od 07/01/2022 do 06/02/2022 srovnáván s počtem operací od 07/01/2019 do 06/02/2019. Vyčíslen rozdíl obou srovnávaných období absolutně a v procentech, zelenou hodnotou jsou zvýrazněné vyšší počty operací v aktuálním období, červeně počty nižší. Pokud jsou počty v aktuálním období pod 80% referenčního období, jsou zvýrazněné červenou elipsou.			

Posledních 7 dní od 31.01.2022 do 06.02.2022											
Pr7d22/28d19	Ne 6	So 5	Pá 4	Čt 3	St 2	Út 1	Po 31				
Počty operací za posledních 7 kalendářních dnů po jednotlivých dnech, tzn. za období od 31/01/2022 do 06/02/2022. Ukazatel Pr7d22/28d19 - průměrný počet operací za posledních 7 dní (tj. od 31/01/2022 do 06/02/2022) je srovnán s 28-denním průměrem (4-týdenním průměrem) referenčního roku, tj. s průměrem za období od 10/01/2019 do 06/02/2019. Pokud je průměrný počet operací za posledních 7 dní pod 80% 28-denního průměru za referenční období, je zvýrazněný červenou elipsou. Soboty a neděle v záhlaví jsou podbarvené světle červeně, státní svátky tmavě červeně.											

Graf 1

Vývoj kumulativního počtu operací od počátku roku 2022 zobrazený za sledovaný interval od 07/01/2022 do 06/02/2022 (modrá čára). Vývoj kumulativního počtu operací od počátku roku 2019 zobrazený za sledovaný interval od 07/01/2019 do 06/02/2019 (žlutá čára). Oranžová čára zobrazuje kumulativní rozdíl v počtech operací od počátku roku do 06/02 daného roku.

Graf 2

Vývoj denního počtu operací za sledovaný interval od 07/01/2022 do 06/02/2022 (modrá plná čára). Vývoj denního počtu operací za sledovaný interval od 07/01/2019 do 06/02/2019 (modrá přerušovaná čára). Zelená čára vyznačuje průměrný denní počet operací za celý rok 2019.