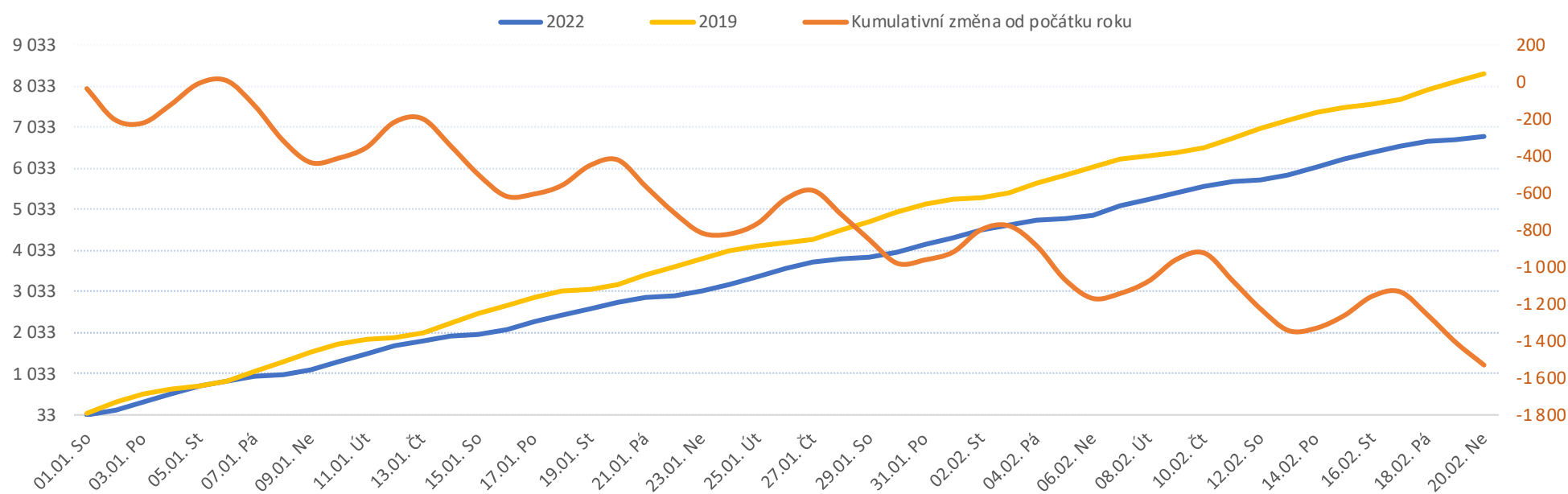


Legenda k ukazatelům je přiložena na konci reportu

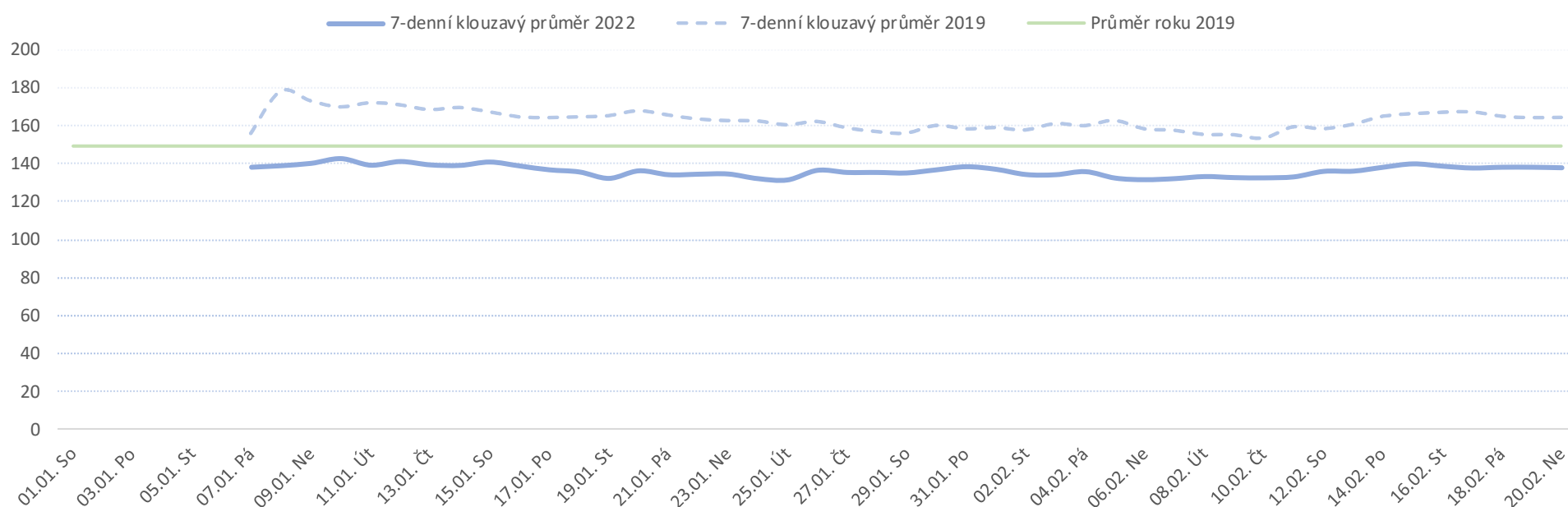
| Od počátku roku | | | | Období od 21.01.2022 | | | | Posledních 7 dní od 14.02.2022 do 20.02.2022 | | | | | | | |
|-----------------|------|-----------|--|----------------------|------|-----------|--|--|-------|-------|-------|-------|-------|-------|-------|
| 2022 | 2019 | 2022/2019 | | 2022 | 2019 | 2022/2019 | | Pr7d22/28d19 | Ne 20 | So 19 | Pá 18 | Čt 17 | St 16 | Út 15 | Po 14 |

| FNOL CELKEM - příjmy bez překladů (kliniky níže vč. překladů) | 6 817 | 8 347 | -1 530 | 82% | 4 033 | 5 144 | -1 111 | 78% | -21 | 86% | 95 | 56 | 111 | 139 | 163 | 180 | 220 |
|---|--------------|--------------|---------------|------------|--------------|--------------|-------------|------------|------------|------------|-----------|-----------|-----------|-----------|-----------|-----------|------------|
| Chirurgické obory | 3 519 | 4 589 | -1 070 | 77% | 2 075 | 2 896 | -821 | 72% | -21 | 77% | 60 | 26 | 39 | 80 | 84 | 93 | 110 |
| 04 I. chirurgická klinika | 446 | 638 | -192 | 70% | 271 | 407 | -136 | 67% | -4 | 71% | 6 | 5 | 4 | 15 | 11 | 12 | 10 |
| 05 II. chirurgická klinika - cévně-transplantační | 220 | 278 | -58 | 79% | 132 | 178 | -46 | 74% | -1 | 81% | 7 | 1 | 1 | 3 | 7 | 5 | 7 |
| 06 Neurochirurgická klinika | 249 | 266 | -17 | 94% | 147 | 170 | -23 | 86% | 0 | 103% | 4 | 2 | 4 | 10 | 6 | 6 | 7 |
| 08 Porodnicko-gynekologická klinika | 593 | 641 | -48 | 93% | 364 | 416 | -52 | 88% | -3 | 81% | 6 | 8 | 9 | 12 | 12 | 14 | 14 |
| 10 Dětská klinika | 937 | 1 239 | -302 | 76% | 554 | 756 | -202 | 73% | -7 | 72% | 23 | 7 | 13 | 12 | 17 | 25 | 25 |
| 11 Ortopedická klinika | 278 | 465 | -187 | 60% | 168 | 295 | -127 | 57% | -3 | 66% | 4 | 0 | 1 | 12 | 9 | 6 | 10 |
| 12 Urologická klinika | 260 | 325 | -65 | 80% | 150 | 207 | -57 | 72% | -2 | 66% | 10 | 0 | 1 | 7 | 2 | 7 | 4 |
| 13 Otolaryngologická klinika | 169 | 226 | -57 | 75% | 106 | 140 | -34 | 76% | -1 | 77% | 0 | 1 | 3 | 2 | 5 | 5 | 7 |
| 14 Oční klinika | 121 | 151 | -30 | 80% | 77 | 99 | -22 | 78% | -1 | 69% | 0 | 0 | 0 | 1 | 3 | 4 | 6 |
| 25 Klinika ústní, čelistní a obličejové chirurgie | 81 | 157 | -76 | 52% | 30 | 103 | -73 | 29% | 1 | 133% | 1 | 2 | 3 | 5 | 4 | 4 | 10 |
| 31 Traumatologická klinika | 285 | 345 | -60 | 83% | 173 | 224 | -51 | 77% | -1 | 92% | 3 | 5 | 5 | 8 | 8 | 4 | 12 |
| 50 Kardiochirurgická klinika | 105 | 121 | -16 | 87% | 61 | 74 | -13 | 82% | 0 | 92% | 1 | 0 | 1 | 3 | 2 | 5 | 2 |
| Interní a komplementární obory | 3 298 | 3 758 | -460 | 88% | 1 958 | 2 248 | -290 | 87% | -2 | 96% | 35 | 30 | 72 | 59 | 79 | 87 | 110 |
| 01 I. interní klinika - kardiologická | 842 | 802 | 40 | 105% | 531 | 487 | 44 | 109% | 4 | 123% | 13 | 8 | 20 | 22 | 23 | 21 | 25 |
| 02 II. interní klinika gastroenterologie a geriatric | 439 | 429 | 10 | 102% | 266 | 273 | -7 | 97% | 1 | 112% | 8 | 0 | 19 | 8 | 7 | 11 | 15 |
| 03 III. interní klinika - nefrologická, revmatologická a endokrinní | 405 | 424 | -19 | 96% | 237 | 259 | -22 | 92% | 1 | 116% | 2 | 9 | 5 | 8 | 13 | 6 | 21 |
| 07 Klinika anesteziologie, resuscitace a intenzivní medicíny | 218 | 74 | 144 | 295% | 150 | 49 | 101 | 306% | 5 | 400% | 4 | 3 | 11 | 7 | 8 | 7 | 6 |
| 09 Novorozenecké oddělení | 363 | 348 | 15 | 104% | 229 | 211 | 18 | 109% | 0 | 106% | 4 | 7 | 9 | 3 | 8 | 8 | 11 |
| 16 Klinika plicních nemocí a tuberkulózy | 420 | 549 | -129 | 77% | 238 | 336 | -98 | 71% | -5 | 55% | 2 | 1 | 10 | 4 | 6 | 7 | 10 |
| 17 Neurologická klinika | 263 | 369 | -106 | 71% | 168 | 205 | -37 | 82% | 0 | 108% | 6 | 2 | 3 | 5 | 10 | 10 | 9 |
| 18 Klinika psychiatrie | 146 | 198 | -52 | 74% | 74 | 116 | -42 | 64% | -3 | 33% | 1 | 2 | 2 | 0 | 0 | 2 | 2 |
| 20 Klinika chorob kožních a pohlavních | 82 | 109 | -27 | 75% | 54 | 66 | -12 | 82% | 0 | 80% | 0 | 0 | 1 | 1 | 2 | 4 | 4 |
| 21 Onkologická klinika | 295 | 291 | 4 | 101% | 174 | 153 | 21 | 114% | 2 | 154% | 0 | 0 | 6 | 12 | 9 | 9 | 12 |
| 22 Klinika nukleární medicíny | 49 | 60 | -11 | 82% | 29 | 43 | -14 | 67% | 0 | 106% | 0 | 0 | 0 | 0 | 4 | 4 | 1 |
| 26 Oddělení rehabilitace | 99 | 136 | -37 | 73% | 50 | 82 | -32 | 61% | -1 | 61% | 0 | 0 | 1 | 0 | 2 | 4 | 4 |
| 30 Oddělení geriatric | 99 | 106 | -7 | 93% | 51 | 65 | -14 | 78% | -1 | 57% | 0 | 0 | 2 | 3 | 2 | 1 | 0 |
| 32 Hemato-onkologická klinika | 112 | 176 | -64 | 64% | 59 | 106 | -47 | 56% | -1 | 82% | 0 | 0 | 5 | 1 | 5 | 5 | 3 |
| 59 Oddělení intenzivní péče chirurgických oborů | 0 | 183 | -183 | 0% | 0 | 115 | -115 | 0% | -4 | 0% | 0 | 0 | 0 | 0 | 0 | 0 | 0 |

Vývoj počtu pacientů přijatých k hospitalizaci - kumulativně od počátku roku



Vývoj počtu pacientů přijatých k hospitalizaci po dnech



Legenda

Denní report počtu pacientů přijatých k hospitalizaci čerpá z chorobopisů MEDEA. Na úrovni kliniky obsahuje veškeré začátky hospitalizací, včetně hospitalizací přeložených z jiných klinik. Na úrovni kliniky neobsahuje příjmy z jiných středisek v rámci dané kliniky. Na úrovni FNOL celkem obsahuje pouze externí příjmy, vyloučeny jsou veškeré překlady v rámci FNOL.

Od počátku roku
2022 2019 2022/2021

Kumulativní počet pacientů přijatých k hospitalizaci od 1/1/2022 do 20/02/2022 srovnáván s počtem pacientů přijatých k hospitalizaci od 1/1/2019 do 20/02/2019. Vyčíslen rozdíl obou srovnávaných období absolutně a v procentech, zelenou hodnotou jsou zvýrazněné vyšší počty přijatých pacientů k hospitalizaci v aktuálním období, červenou počty nižší.

Období od 21.01.2022
2022 2019 2022/2021

Kumulativní počet pacientů přijatých k hospitalizaci od 21/01/2022 do 20/02/2022 srovnáván s počtem pacientů přijatých k hospitalizaci od 21/01/2019 do 20/02/2019. Vyčíslen rozdíl obou srovnávaných období absolutně a v procentech, zelenou hodnotou jsou zvýrazněné vyšší počty přijatých pacientů k hospitalizaci v aktuálním období, červeně počty nižší. Pokud jsou počty v aktuálním období pod 80% minulého období, jsou zvýrazněné červenou elipsou.

Posledních 7 dní od 14.02.2022 do 20.02.2022
Pr7d22/28d19 Ne 20 So 19 Pá 18 Čt 17 St 16 Út 15 Po 14

Počty pacientů přijatých k hospitalizaci za posledních 7 kalendářních dnů po jednotlivých dnech, tzn. za období od 14/02/2022 do 20/02/2022. Ukazatel Pr7d22/28d19 - průměrný počet pacientů přijatých k hospitalizaci za posledních 7 dní (tj. od 14/02/2022 do 20/02/2022) je srovnán s 28-denním průměrem (4-týdenním průměrem) referenčního roku, tj. s průměrem za období od 24/01/2019 do 20/02/2019. Pokud je průměrný počet pacientů přijatých k hospitalizaci za posledních 7 dní pod 80% 28-denního průměru za minulé období, je zvýrazněný červenou elipsou. Soboty a neděle v záhlaví jsou podbarvené světle červeně, státní svátky tmavě červeně.

Graf 1

Vývoj kumulativního počtu pacientů přijatých k hospitalizaci od počátku roku 2022 zobrazený za sledovaný interval od 21/01/2022 do 20/02/2022 (modrá čára). Vývoj kumulativního počtu pacientů přijatých k hospitalizaci od počátku roku 2019 zobrazený za sledovaný interval od 21/01/2019 do 20/02/2019 (žlutá čára). Oranžová čára zobrazuje kumulativní rozdíl v počtech pacientů přijatých k hospitalizaci od počátku roku do 20/02 daného roku.

Graf 2

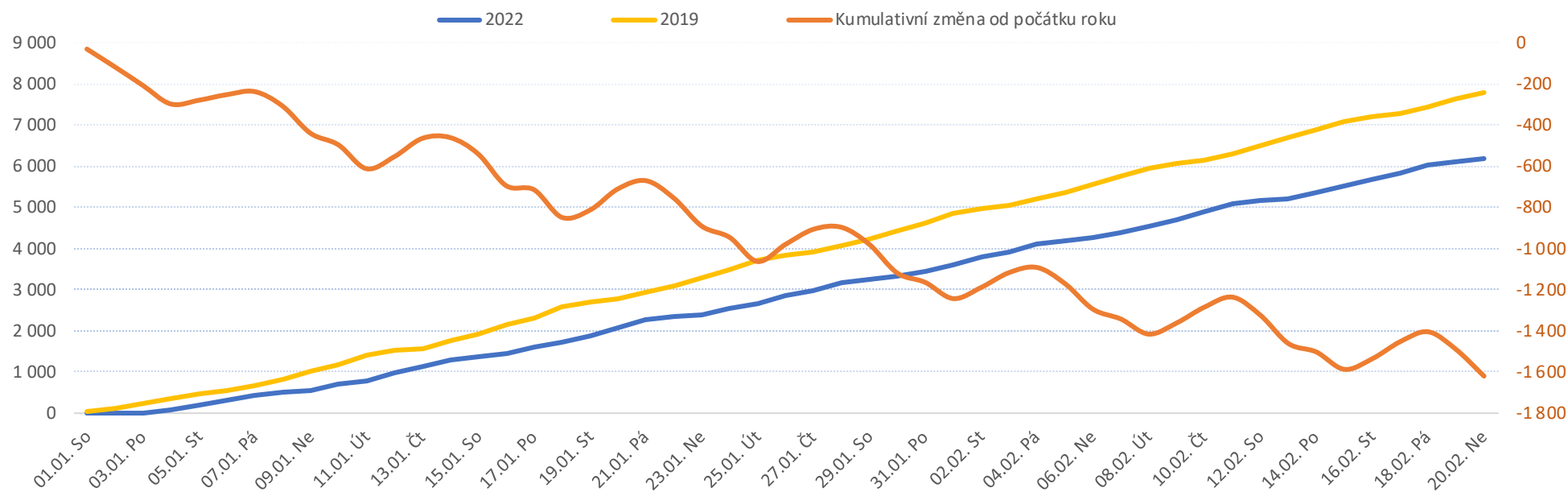
Vývoj denního počtu pacientů přijatých k hospitalizaci za sledovaný interval od 21/01/2022 do 20/02/2022 (modrá plná čára). Vývoj denního počtu pacientů přijatých k hospitalizaci za sledovaný interval od 21/01/2019 do 20/02/2019 (modrá přerušovaná čára). Zelená čára vyznačuje průměrný denní počet pacientů přijatých k hospitalizaci za celý rok 2019.

Legenda k ukazatelům je přiložena na konci reportu

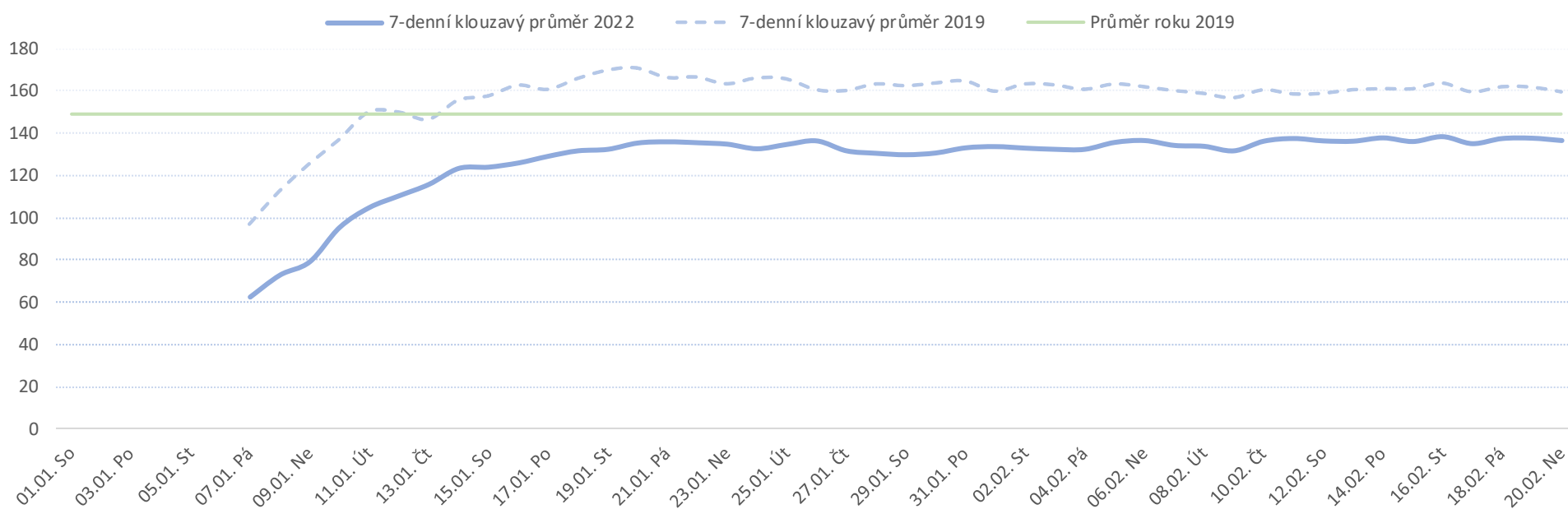
| Od počátku roku | | | | Období od 21.01.2022 | | | Posledních 7 dní od 14.02.2022 do 20.02.2022 | | | | | | | |
|-----------------|------|-----------|--|----------------------|------|-----------|--|-------|-------|-------|-------|-------|-------|-------|
| 2022 | 2019 | 2022/2019 | | 2022 | 2019 | 2022/2019 | Pr7d22/28d19 | Ne 20 | So 19 | Pá 18 | Čt 17 | St 16 | Út 15 | Po 14 |

| FNOL CELKEM - bez překladů (kliniky níže vč. překladů) | | | | | | | | | | | | | | | | | |
|---|-------|-------|--------|------|-------|-------|------|------|-----|------|----|----|-----|-----|-----|-----|-----|
| | 6 482 | 7 782 | -1 300 | 83% | 4 135 | 5 020 | -885 | 82% | -24 | 85% | 59 | 85 | 212 | 148 | 173 | 133 | 148 |
| Chirurgické obory | | | | | | | | | | | | | | | | | |
| | 3 312 | 4 207 | -895 | 79% | 2 106 | 2 753 | -647 | 76% | -21 | 77% | 43 | 42 | 98 | 76 | 87 | 62 | 73 |
| 04 I. chirurgická klinika | 420 | 577 | -157 | 73% | 280 | 384 | -104 | 73% | -4 | 69% | 8 | 7 | 12 | 9 | 11 | 5 | 9 |
| 05 II. chirurgická klinika - cévně-transplantační | 207 | 251 | -44 | 82% | 137 | 170 | -33 | 81% | 0 | 92% | 4 | 4 | 4 | 8 | 10 | 3 | 3 |
| 06 Neurochirurgická klinika | 230 | 250 | -20 | 92% | 139 | 164 | -25 | 85% | 0 | 91% | 1 | 2 | 7 | 5 | 7 | 4 | 7 |
| 08 Porodnicko-gynekologická klinika | 591 | 606 | -15 | 98% | 373 | 392 | -19 | 95% | -2 | 87% | 10 | 10 | 16 | 10 | 15 | 7 | 12 |
| 10 Dětská klinika | 916 | 1 170 | -254 | 78% | 565 | 748 | -183 | 76% | -5 | 80% | 9 | 1 | 34 | 20 | 16 | 24 | 28 |
| 11 Ortopedická klinika | 253 | 416 | -163 | 61% | 173 | 280 | -107 | 62% | -5 | 46% | 3 | 2 | 8 | 4 | 10 | 1 | 1 |
| 12 Urologická klinika | 247 | 299 | -52 | 83% | 151 | 203 | -52 | 74% | -3 | 62% | 3 | 4 | 4 | 4 | 8 | 4 | 2 |
| 13 Otolaryngologická klinika | 163 | 210 | -47 | 78% | 115 | 133 | -18 | 86% | 0 | 98% | 2 | 5 | 5 | 3 | 6 | 1 | 8 |
| 14 Oční klinika | 121 | 137 | -16 | 88% | 89 | 92 | -3 | 97% | 0 | 96% | 0 | 0 | 5 | 4 | 5 | 4 | 1 |
| 25 Klinika ústní, čelistní a obličejové chirurgie | 75 | 146 | -71 | 51% | 35 | 96 | -61 | 36% | 0 | 97% | 2 | 3 | 5 | 6 | 4 | 1 | 0 |
| 31 Traumatologická klinika | 271 | 335 | -64 | 81% | 175 | 214 | -39 | 82% | -1 | 91% | 3 | 5 | 8 | 9 | 4 | 11 | 4 |
| 50 Kardiochirurgická klinika | 85 | 104 | -19 | 82% | 59 | 70 | -11 | 84% | 0 | 84% | 0 | 0 | 1 | 4 | 1 | 5 | 2 |
| Interní a komplementární obory | | | | | | | | | | | | | | | | | |
| | 3 170 | 3 575 | -405 | 89% | 2 029 | 2 267 | -238 | 90% | -4 | 95% | 16 | 43 | 114 | 72 | 86 | 71 | 75 |
| 01 I. interní klinika - kardiologická | 817 | 776 | 41 | 105% | 518 | 477 | 41 | 109% | 3 | 122% | 2 | 16 | 22 | 24 | 21 | 29 | 17 |
| 02 II. interní klinika gastroenterologie a geriatric | 416 | 422 | -6 | 99% | 263 | 273 | -10 | 96% | -1 | 85% | 1 | 5 | 18 | 8 | 7 | 6 | 7 |
| 03 III. interní klinika - nefrologická, revmatologická a endokrinní | 384 | 397 | -13 | 97% | 237 | 250 | -13 | 95% | 2 | 119% | 1 | 1 | 14 | 11 | 19 | 9 | 11 |
| 07 Klinika anesteziologie, resuscitace a intenzivní medicíny | 212 | 67 | 145 | 316% | 142 | 43 | 99 | 330% | 4 | 400% | 5 | 5 | 7 | 7 | 5 | 5 | 5 |
| 09 Novorozenecké oddělení | 368 | 353 | 15 | 104% | 233 | 219 | 14 | 106% | 1 | 110% | 9 | 7 | 10 | 4 | 12 | 3 | 9 |
| 16 Klinika plicních nemocí a tuberkulózy | 421 | 519 | -98 | 81% | 250 | 327 | -77 | 76% | -4 | 64% | 1 | 0 | 12 | 7 | 5 | 6 | 15 |
| 17 Neurologická klinika | 242 | 372 | -130 | 65% | 160 | 213 | -53 | 75% | -1 | 87% | 3 | 2 | 13 | 5 | 7 | 3 | 7 |
| 18 Klinika psychiatrie | 145 | 166 | -21 | 87% | 97 | 118 | -21 | 82% | -2 | 54% | 0 | 0 | 4 | 4 | 1 | 4 | 2 |
| 20 Klinika chorob kožních a pohlavních | 71 | 102 | -31 | 70% | 59 | 66 | -7 | 89% | 0 | 92% | 0 | 0 | 3 | 1 | 1 | 4 | 3 |
| 21 Onkologická klinika | 286 | 281 | 5 | 102% | 188 | 169 | 19 | 111% | 2 | 131% | 1 | 8 | 13 | 8 | 12 | 4 | 3 |
| 22 Klinika nukleární medicíny | 43 | 53 | -10 | 81% | 32 | 43 | -11 | 74% | 0 | 100% | 0 | 1 | 1 | 1 | 1 | 3 | 2 |
| 26 Oddělení rehabilitace | 75 | 96 | -21 | 78% | 51 | 74 | -23 | 69% | -1 | 76% | 0 | 0 | 8 | 2 | 1 | 1 | 2 |
| 30 Oddělení geriatric | 75 | 94 | -19 | 80% | 55 | 63 | -8 | 87% | 0 | 94% | 0 | 0 | 3 | 1 | 5 | 1 | 2 |
| 32 Hemato-onkologická klinika | 104 | 151 | -47 | 69% | 68 | 102 | -34 | 67% | -1 | 74% | 1 | 4 | 2 | 4 | 1 | 1 | 3 |
| 59 Oddělení intenzivní péče chirurgických oborů | 0 | 175 | -175 | 0% | 0 | 116 | -116 | 0% | -4 | 0% | 0 | 0 | 0 | 0 | 0 | 0 | 0 |

Vývoj počtu pacientů propuštěných z hospitalizace - kumulativně od počátku roku



Vývoj počtu pacientů propuštěných z hospitalizace po dnech



Legenda

Denní report ukončených hospitalizací čerpá z chorobopisů MEDEA. Na úrovni kliniky obsahuje veškeré konce hospitalizací, včetně hospitalizací přeložených na jiné kliniky. Na úrovni kliniky neobsahuje propuštění z jiných středisek v rámci dané kliniky. Na úrovni FNOL celkem obsahuje pouze externí propuštění, vyloučeny jsou veškeré překlady v rámci FNOL.

Od počátku roku
2022 2019 2022/2019

Kumulativní počet ukončených hospitalizací od 1/1/2022 do 20/02/2022 srovnáván s ukončenými hospitalizacemi od 1/1/2019 do 20/02/2019. Vyčíslen rozdíl obou srovnávaných období absolutně a v procentech, zelenou hodnotou jsou zvýrazněné vyšší počty ukončených hospitalizací v aktuálním období, červenou počty nižší.

Období od 21.01.2022
2022 2019 2022/2019

Kumulativní počet ukončených hospitalizací od 21/01/2022 do 20/02/2022 srovnáván s ukončenými hospitalizacemi od 21/01/2019 do 20/02/2019. Vyčíslen rozdíl obou srovnávaných období absolutně a v procentech, zelenou hodnotou jsou zvýrazněné vyšší počty ukončených hospitalizací v aktuálním období, červeně počty nižší. Pokud jsou počty v aktuálním období pod 80% referenčního období, jsou zvýrazněné červenou elipsou.

Posledních 7 dní od 14.02.2022 do 20.02.2022
Pr7d22/28d19 Ne 20 So 19 Pá 18 Čt 17 St 16 Út 15 Po 14

Počty ukončených hospitalizací za posledních 7 kalendářních dnů po jednotlivých dnech, tzn. za období od 14/02/2022 do 20/02/2022. Ukazatel Pr7d22/28d19 - průměrný počet ukončených hospitalizací za posledních 7 dní (tj. od 14/02/2022 do 20/02/2022) je srovnán s 28-denním průměrem (4-týdenním průměrem) referenčního roku, tj. s průměrem za období od 24/01/2019 do 20/02/2019. Pokud je průměrný počet ukončených hospitalizací za posledních 7 dní pod 80% 28-denního průměru za referenční období, je zvýrazněný červenou elipsou. Soboty a neděle v záhlaví jsou podbarvené světle červeně, státní svátky tmavě červeně.

Graf 1

Vývoj kumulativního počtu ukončených hospitalizací od počátku roku 2022 zobrazený za sledovaný interval od 21/01/2022 do 20/02/2022 (modrá čára). Vývoj kumulativního počtu ukončených hospitalizací od počátku roku 2019 zobrazený za sledovaný interval od 21/01/2019 do 20/02/2019 (žlutá čára). Oranžová čára zobrazuje kumulativní rozdíl v počtech ukončených hospitalizací od počátku roku do 20/02 daného roku.

Graf 2

Vývoj denního počtu ukončených hospitalizací za sledovaný interval od 21/01/2022 do 20/02/2022 (modrá plná čára). Vývoj denního počtu ukončených hospitalizací za sledovaný interval od 21/01/2019 do 20/02/2019 (modrá přerušovaná čára). Zelená čára vyznačuje průměrný denní počet ukončených hospitalizací za celý rok 2019.

Dny hosp. od počátku roku
2022 2019 2022/2019

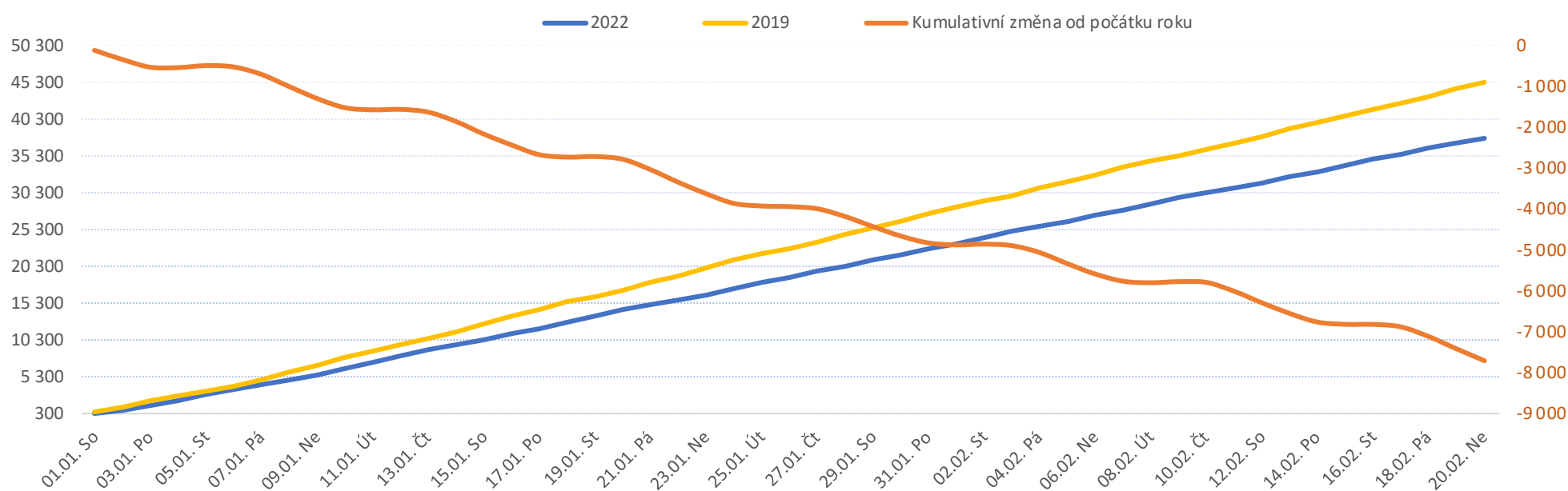
Dny hosp. od 21.01.2022
2022 2019 2022/2019

Počet hospitalizovaných pacientů od 14.02.2022 do 20.02.2022
Pr7d22/28d19 Ne 20 So 19 Pá 18 Čt 17 St 16 Út 15 Po 14

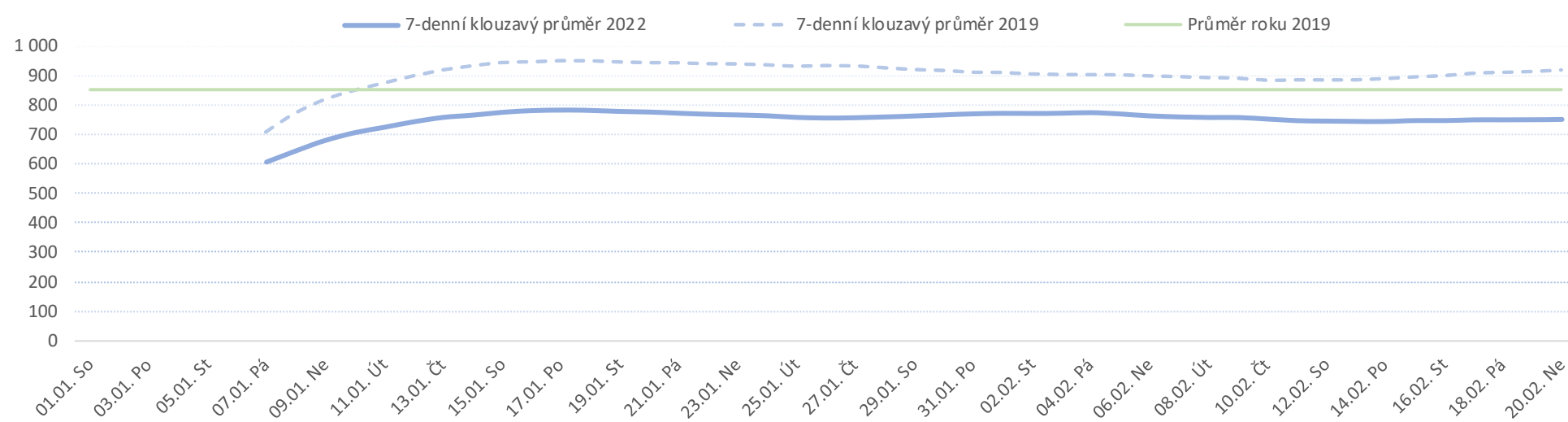
Legenda k ukazatelům je přiložena na konci reportu

| FNOL CELKEM | 37 662 | 45 382 | -7 720 | 83% | 23 331 | 28 271 | -4 940 | 83% | -152 | 83% | 705 | 669 | 698 | 799 | 808 | 818 | 770 |
|---|---------------|---------------|---------------|------------|---------------|---------------|---------------|------------|------------|------------|------------|------------|------------|------------|------------|------------|------------|
| Chirurgické obory | 15 768 | 19 350 | -3 582 | 81% | 9 868 | 12 538 | -2 670 | 79% | -85 | 79% | 292 | 272 | 284 | 349 | 345 | 356 | 329 |
| 04 I. chirurgická klinika | 2 421 | 2 973 | -552 | 81% | 1 568 | 2 003 | -435 | 78% | -16 | 75% | 44 | 46 | 48 | 57 | 51 | 51 | 44 |
| 05 II. chirurgická klinika - cévně-transplantační | 917 | 1 017 | -100 | 90% | 566 | 712 | -146 | 79% | -4 | 80% | 14 | 11 | 14 | 17 | 22 | 25 | 23 |
| 06 Neurochirurgická klinika | 1 278 | 1 338 | -60 | 96% | 779 | 840 | -61 | 93% | 1 | 102% | 31 | 28 | 28 | 31 | 26 | 27 | 25 |
| 08 Porodnicko-gynekologická klinika | 2 226 | 2 237 | -11 | 100% | 1 411 | 1 431 | -20 | 99% | -8 | 84% | 31 | 35 | 37 | 44 | 42 | 45 | 38 |
| 10 Dětská klinika | 3 612 | 4 497 | -885 | 80% | 2 129 | 2 852 | -723 | 75% | -27 | 70% | 66 | 52 | 46 | 67 | 75 | 74 | 73 |
| 11 Ortopedická klinika | 1 207 | 2 178 | -971 | 55% | 774 | 1 417 | -643 | 55% | -16 | 64% | 28 | 27 | 29 | 36 | 28 | 29 | 24 |
| 12 Urologická klinika | 992 | 1 307 | -315 | 76% | 613 | 838 | -225 | 73% | -8 | 72% | 21 | 14 | 18 | 21 | 18 | 24 | 21 |
| 13 Otolaryngologická klinika | 575 | 870 | -295 | 66% | 388 | 542 | -154 | 72% | -5 | 69% | 6 | 8 | 12 | 14 | 15 | 16 | 12 |
| 14 Oční klinika | 309 | 453 | -144 | 68% | 218 | 287 | -69 | 76% | -3 | 63% | 1 | 1 | 1 | 6 | 9 | 11 | 11 |
| 25 Klinika ústní, čelistní a obličejové chirurgie | 232 | 373 | -141 | 62% | 93 | 242 | -149 | 38% | 3 | 141% | 8 | 9 | 10 | 12 | 13 | 13 | 10 |
| 31 Traumatologická klinika | 912 | 1 026 | -114 | 89% | 598 | 660 | -62 | 91% | -1 | 94% | 18 | 18 | 18 | 21 | 22 | 18 | 25 |
| 50 Kardiochirurgická klinika | 1 087 | 1 081 | 6 | 101% | 731 | 714 | 17 | 102% | 0 | 101% | 24 | 23 | 23 | 23 | 24 | 23 | 23 |
| Interní a komplementární obory | 21 894 | 26 032 | -4 138 | 84% | 13 463 | 15 733 | -2 270 | 86% | -67 | 87% | 413 | 397 | 414 | 450 | 463 | 462 | 441 |
| 01 I. interní klinika - kardiologická | 2 106 | 1 996 | 110 | 106% | 1 319 | 1 211 | 108 | 109% | 9 | 123% | 49 | 38 | 46 | 48 | 50 | 48 | 56 |
| 02 II. interní klinika gastroenterologie a geriatry | 2 264 | 2 658 | -394 | 85% | 1 385 | 1 625 | -240 | 85% | -7 | 86% | 49 | 42 | 47 | 46 | 46 | 46 | 41 |
| 03 III. interní klinika - nefrologická, revmatologická a endokrinní | 2 039 | 2 255 | -216 | 90% | 1 172 | 1 355 | -183 | 86% | 1 | 103% | 42 | 41 | 33 | 42 | 45 | 51 | 54 |
| 07 Klinika anesteziologie, resuscitace a intenzivní medicíny | 967 | 465 | 502 | 208% | 595 | 307 | 288 | 194% | 11 | 207% | 22 | 23 | 25 | 21 | 21 | 18 | 16 |
| 09 Novorozenecké oddělení | 1 661 | 1 839 | -178 | 90% | 994 | 1 074 | -80 | 93% | -3 | 92% | 26 | 31 | 31 | 32 | 33 | 37 | 32 |
| 16 Klinika plicních nemocí a tuberkulózy | 2 298 | 2 792 | -494 | 82% | 1 371 | 1 703 | -332 | 81% | -19 | 65% | 35 | 34 | 33 | 35 | 38 | 37 | 36 |
| 17 Neurologická klinika | 1 529 | 2 245 | -716 | 68% | 951 | 1 220 | -269 | 78% | -1 | 98% | 36 | 33 | 33 | 43 | 43 | 40 | 33 |
| 18 Klinika psychiatrie | 2 333 | 2 673 | -340 | 87% | 1 314 | 1 632 | -318 | 81% | -25 | 52% | 26 | 25 | 23 | 25 | 29 | 30 | 32 |
| 20 Klinika chorob kožních a pohlavních | 504 | 662 | -158 | 76% | 367 | 394 | -27 | 93% | -1 | 92% | 11 | 11 | 11 | 13 | 13 | 12 | 12 |
| 21 Onkologická klinika | 1 795 | 1 685 | 110 | 107% | 1 158 | 912 | 246 | 127% | 9 | 132% | 27 | 28 | 36 | 43 | 39 | 42 | 37 |
| 22 Klinika nukleární medicíny | 296 | 322 | -26 | 92% | 203 | 230 | -27 | 88% | -1 | 90% | 6 | 6 | 7 | 8 | 9 | 6 | 5 |
| 26 Oddělení rehabilitace | 1 140 | 1 742 | -602 | 65% | 667 | 1 120 | -453 | 60% | -8 | 79% | 24 | 24 | 24 | 31 | 33 | 32 | 28 |
| 30 Oddělení geriatry | 1 719 | 2 436 | -717 | 71% | 1 218 | 1 513 | -295 | 81% | -11 | 77% | 37 | 37 | 37 | 38 | 36 | 39 | 39 |
| 32 Hemato-onkologická klinika | 1 243 | 1 694 | -451 | 73% | 749 | 1 069 | -320 | 70% | -10 | 72% | 23 | 24 | 28 | 25 | 28 | 24 | 20 |
| 59 Oddělení intenzivní péče chirurgických oborů | 0 | 568 | -568 | 0% | 0 | 368 | -368 | 0% | -12 | 0% | 0 | 0 | 0 | 0 | 0 | 0 | 0 |

Vývoj počtu dní hospitalizací za vybrané období kumulativně od začátku roku



Vývoj počtu hospitalizovaných pacientů za vybrané období



Legenda

Denní report počtu hospitalizovaných pacientů čerpá z Medea. Za daný den jsou hospitalizováni všichni pacienti doposud přijatí k hospitalizaci, ale prozatím nepropuštěni. Pacienti propuštěni v daném dni již nejsou k tomuto dni reportováni jako hospitalizováni. Musí platit, že počet hospitalizovaných pacientů k předchozímu dni povýšený o přijetí k hospitalizaci v aktuálním dni a ponížený o ukončené hospitalizace v aktuálním dni dává počet hospitalizovaných pacientů v aktuálním dni. Report obsahuje veškeré hospitalizace, včetně doprovodů.

Dny hosp. od počátku roku
2022 2019 2022/2021

Kumulativní počet dnů hospitalizace od 1/1/2022 do 20/02/2022 srovnáván s počtem dnů hospitalizace od 1/1/2019 do 20/02/2019. Vyčíslen rozdíl obou srovnávaných období absolutně a v procentech, zelenou hodnotou jsou zvýrazněné vyšší počty dnů hospitalizace v aktuálním období, červenou počty nižší.

Dny hosp. od 21.01.2022
2022 2019 2022/2021

Kumulativní počet dnů hospitalizace od 21/01/2022 do 20/02/2022 srovnáván s počtem dnů hospitalizace od 21/01/2019 do 20/02/2019. Vyčíslen rozdíl obou srovnávaných období absolutně a v procentech, zelenou hodnotou jsou zvýrazněné vyšší počty dnů hospitalizace v aktuálním období, červeně počty nižší. Pokud jsou počty v aktuálním období pod 80% referenčního období, jsou zvýrazněné červenou elipsou.

Počet hospitalizovaných pacientů od 14.02.2022 do 20.02.2022
Pr7d22/28d19 Ne 20 So 19 Pá 18 Čt 17 St 16 Út 15 Po 14

Počty hospitalizovaných pacientů za posledních 7 kalendářních dnů po jednotlivých dnech, tzn. za období od 14/02/2022 do 20/02/2022. Ukazatel Pr7d22/28d19 - průměrný počet hospitalizovaných pacientů za posledních 7 dní (tj. od 14/02/2022 do 20/02/2022) je srovnán s 28-denním průměrem (4-týdenním průměrem) minulého roku, tj. s průměrem za období od 24/01/2019 do 20/02/2019. Pokud je průměrný počet hospitalizovaných pacientů za posledních 7 dní pod 80% 28-denního průměru za referenční období, je zvýrazněný červenou elipsou. Soboty a neděle v záhlaví jsou podbarvené světle červeně, státní svátky tmavě červeně.

Graf 1

Vývoj kumulativního počtu dnů hospitalizace od počátku roku 2022 zobrazený za sledovaný interval od 21/01/2022 do 20/02/2022 (modrá čára). Vývoj kumulativního počtu dnů hospitalizace od počátku roku 2019 zobrazený za sledovaný interval od 21/01/2019 do 20/02/2019 (žlutá čára). Oranžová čára zobrazuje kumulativní rozdíl v počtech dnů hospitalizace od počátku roku do 20/02 daného roku.

Graf 2

Vývoj denního počtu hospitalizovaných pacientů za sledovaný interval od 21/01/2022 do 20/02/2022 (modrá plná čára). Vývoj denního počtu hospitalizovaných pacientů za sledovaný interval od 21/01/2019 do 20/02/2019 (modrá přerušovaná čára). Zelená čára vyznačuje průměrný denní počet hospitalizovaných pacientů za celý rok 2019.

Legenda

Denní report hospitalizovaných pacientů a lůžkové fondu čerpá z chorobopisů z Medea (počty hospitalizovaných pacientů) a z oficiálních měsíčních statistik lůžkového fondu (paní Čapková). Aktuální hospitalizace tudíž poměříme k počtům lůžek minulého měsíce. Sledujeme zvlášť lůžka standardní, zvlášť JIP, NIP/DIOP a LDN.

Aktuální
počet lůžek

Aktuální počet lůžek je čerpán z oficiálních měsíčních statistik (paní Čapková). Jde o potenciální kapacitu, nikoliv aktuálně skutečnou disponibilní.

Obložnost
Ne 20 2019FY Ne/2019FY So 19 Pá 18 Čt 17 St 16 Út 15 Po 14

Obložnost za posledních 7 kalendářních dnů po jednotlivých dnech, tzn. za období od 14/02/2022 do 20/02/2022. Obložnost v poslední reportovaný den (tj. v neděle 20/02/2022) je srovnána s průměrnou obložností celého referenčního roku 2019. Vyčíslen rozdíl obou srovnávaných období v procentech

Hosp. pacienti od 14.02.2022 do 20.02.2022
Ne 20 So 19 Pá 18 Čt 17 St 16 Út 15 Po 14

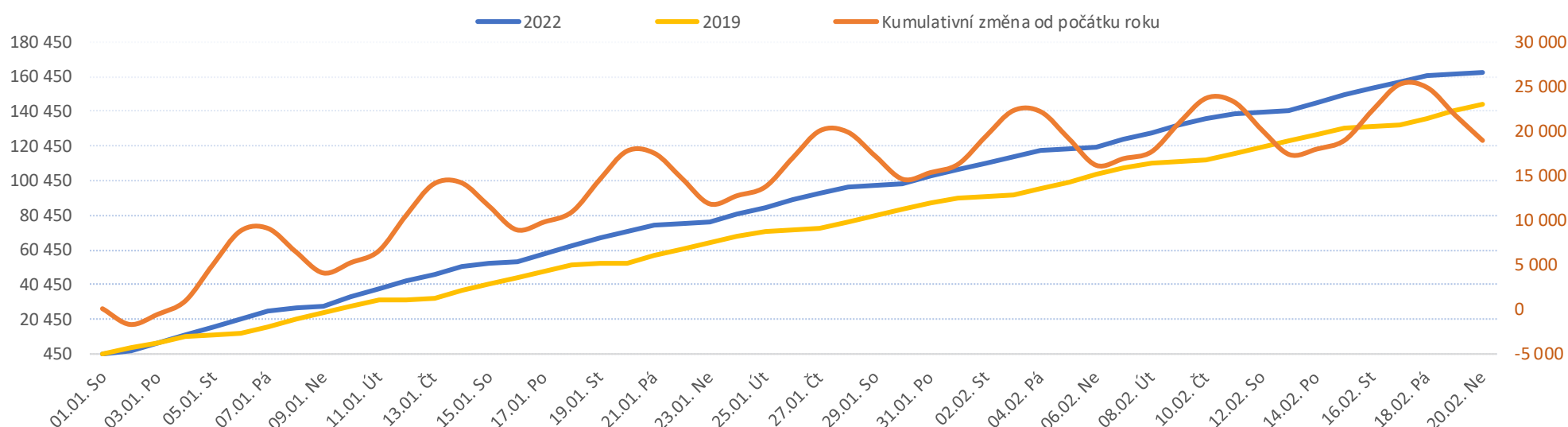
Počty hospitalizovaných pacientů za posledních 7 kalendářních dnů po jednotlivých dnech, tzn. za období od 14/02/2022 do 20/02/2022

Legenda k ukazatelům je přiložena na konci reportu

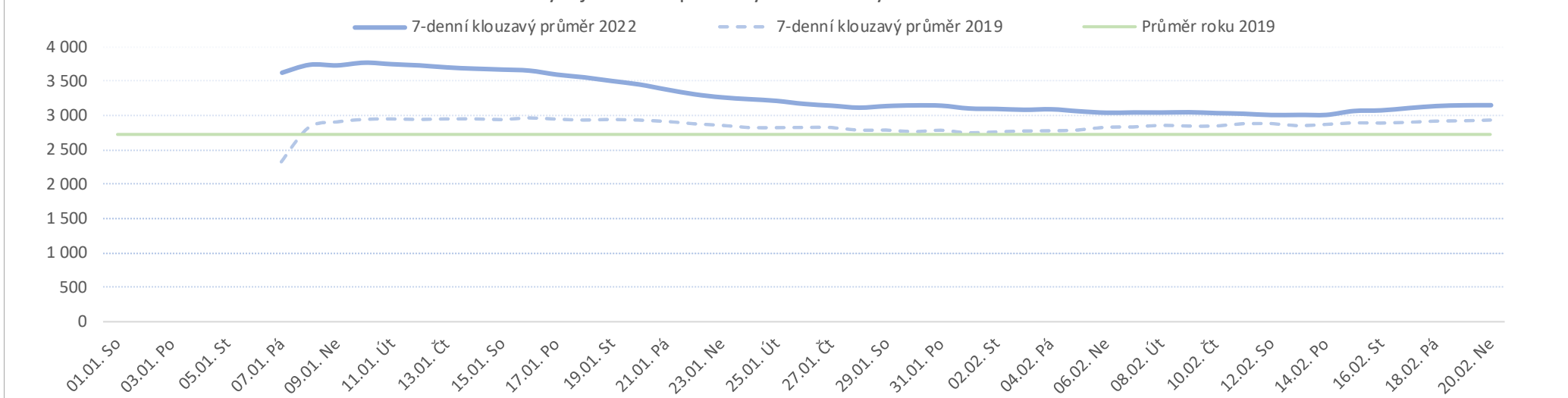
| Od počátku roku | | | | Období od 21.01.2022 | | | | Posledních 7 dní od 14.02.2022 do 20.02.2022 | | | | | | | |
|-----------------|------|-----------|--|----------------------|------|-----------|--|--|-------|-------|-------|-------|-------|-------|-------|
| 2022 | 2019 | 2022/2019 | | 2022 | 2019 | 2022/2019 | | Pr7d22/28d19 | Ne 20 | So 19 | Pá 18 | Čt 17 | St 16 | Út 15 | Po 14 |

| FNOL CELKEM | 161 735 | 144 137 | 17 598 | 112% | 91 406 | 91 024 | 382 | 100% | 18 | 101% | 914 | 820 | 3 758 | 3 746 | 4 022 | 4 321 | 4 272 |
|---|---------|---------|--------|------|--------|--------|--------|------|-----|------|-----|-----|-------|-------|-------|-------|-------|
| 01 I. interní klinika - kardiologická | 3 210 | 4 912 | -1 702 | 65% | 1 978 | 3 173 | -1 195 | 62% | -37 | 66% | 6 | 11 | 87 | 95 | 96 | 126 | 84 |
| 02 II. interní klinika gastroenterologie a geriatry | 5 728 | 4 477 | 1 251 | 128% | 3 352 | 2 798 | 554 | 120% | 11 | 112% | 5 | 1 | 144 | 139 | 155 | 157 | 145 |
| 03 III. interní klinika - nefrologická, revmatologická a endokrinologická | 6 929 | 6 431 | 498 | 108% | 3 953 | 4 032 | -79 | 98% | 7 | 105% | 6 | 3 | 201 | 182 | 220 | 222 | 175 |
| 04 I. chirurgická klinika | 3 644 | 3 967 | -323 | 92% | 2 220 | 2 579 | -359 | 86% | -20 | 78% | 17 | 4 | 85 | 67 | 97 | 112 | 94 |
| 05 II. chirurgická klinika - cévně-transplantační | 1 726 | 1 753 | -27 | 98% | 1 020 | 1 111 | -91 | 92% | -5 | 88% | 1 | 1 | 42 | 45 | 61 | 44 | 41 |
| 06 Neurochirurgická klinika | 1 830 | 1 745 | 85 | 105% | 1 126 | 1 096 | 30 | 103% | 4 | 112% | 28 | 5 | 46 | 43 | 47 | 46 | 71 |
| 07 Klinika anesteziologie, resuscitace a intenzivní medicíny | 3 595 | 4 898 | -1 303 | 73% | 2 169 | 3 182 | -1 013 | 68% | -34 | 69% | 3 | 2 | 80 | 81 | 127 | 106 | 124 |
| 08 Porodnicko-gynekologická klinika | 6 027 | 6 899 | -872 | 87% | 3 660 | 4 437 | -777 | 82% | -30 | 80% | 35 | 28 | 183 | 143 | 116 | 153 | 190 |
| 09 Novorozenecké oddělení | 464 | 305 | 159 | 152% | 299 | 185 | 114 | 162% | 3 | 155% | 0 | 3 | 12 | 18 | 10 | 9 | 16 |
| 10 Dětská klinika | 7 529 | 7 253 | 276 | 104% | 4 637 | 4 675 | -38 | 99% | 9 | 105% | 41 | 34 | 229 | 240 | 219 | 203 | 208 |
| 11 Ortopedická klinika | 6 069 | 5 541 | 528 | 110% | 3 593 | 3 560 | 33 | 101% | 5 | 104% | 11 | 3 | 181 | 146 | 152 | 150 | 230 |
| 12 Urologická klinika | 5 512 | 5 957 | -445 | 93% | 3 245 | 3 695 | -450 | 88% | -11 | 91% | 4 | 0 | 158 | 144 | 137 | 183 | 179 |
| 13 Otolaryngologická klinika | 6 298 | 5 802 | 496 | 109% | 3 667 | 3 725 | -58 | 98% | -6 | 95% | 46 | 49 | 127 | 132 | 179 | 173 | 141 |
| 14 Oční klinika | 6 578 | 6 189 | 389 | 106% | 3 906 | 3 862 | 44 | 101% | -6 | 96% | 31 | 34 | 135 | 141 | 156 | 172 | 212 |
| 15 Oddělení alergologie a kl. imun. | 3 488 | 3 553 | -65 | 98% | 2 038 | 2 234 | -196 | 91% | 12 | 116% | 1 | 0 | 101 | 123 | 124 | 143 | 132 |
| 16 Klinika plicních nemocí a tuberkulózy | 5 293 | 5 021 | 272 | 105% | 3 061 | 3 109 | -48 | 98% | 6 | 106% | 3 | 1 | 110 | 200 | 164 | 148 | 159 |
| 17 Neurologická klinika | 3 187 | 3 458 | -271 | 92% | 1 887 | 2 108 | -221 | 90% | 0 | 100% | 7 | 0 | 66 | 106 | 84 | 136 | 98 |
| 18 Klinika psychiatrie | 2 978 | 2 822 | 156 | 106% | 1 694 | 1 782 | -88 | 95% | -5 | 92% | 4 | 8 | 48 | 96 | 66 | 90 | 80 |
| 19 Klinika pracovního lékařství | 19 957 | 2 395 | 17 562 | 833% | 6 598 | 1 576 | 5 022 | 419% | 93 | 271% | 104 | 77 | 206 | 108 | 152 | 161 | 219 |
| 20 Klinika chorob kožních a pohlavních | 5 327 | 5 694 | -367 | 94% | 3 125 | 3 668 | -543 | 85% | -12 | 90% | 3 | 0 | 136 | 139 | 142 | 200 | 163 |
| 21 Onkologická klinika | 9 890 | 8 870 | 1 020 | 111% | 5 831 | 5 528 | 303 | 105% | 19 | 110% | 2 | 3 | 207 | 293 | 334 | 294 | 318 |
| 22 Klinika nukleární medicíny | 435 | 433 | 2 | 100% | 260 | 272 | -12 | 96% | 0 | 97% | 0 | 1 | 9 | 20 | 10 | 21 | 3 |
| 24 Klinika zubního lékařství | 0 | 0 | 0 | 0% | 0 | 0 | 0 | 0% | 0 | 0% | 0 | 0 | 0 | 0 | 0 | 0 | 0 |
| 25 Klinika ústní, čelistní a obličejové chirurgie | 5 666 | 5 390 | 276 | 105% | 3 388 | 3 358 | 30 | 101% | 8 | 107% | 86 | 82 | 141 | 140 | 143 | 145 | 127 |
| 26 Oddělení rehabilitace | 7 816 | 7 156 | 660 | 109% | 4 752 | 4 585 | 167 | 104% | 30 | 119% | 4 | 4 | 223 | 259 | 215 | 287 | 310 |
| 27 Klinika tělovýchovného lékařství a kardiovaskulární rehabilitace | 1 306 | 1 542 | -236 | 85% | 757 | 970 | -213 | 78% | -8 | 75% | 0 | 0 | 26 | 45 | 42 | 29 | 33 |
| 28 Ústav lékařské genetiky | 37 | 368 | -331 | 10% | 21 | 250 | -229 | 8% | -8 | 5% | 0 | 0 | 0 | 3 | 0 | 0 | 0 |
| 29 Oddělení plastické a estetické chirurgie | 2 039 | 2 800 | -761 | 73% | 1 266 | 1 780 | -514 | 71% | -18 | 70% | 2 | 0 | 64 | 59 | 54 | 66 | 49 |
| 30 Oddělení geriatry | 310 | 403 | -93 | 77% | 181 | 265 | -84 | 68% | -3 | 61% | 0 | 0 | 6 | 8 | 4 | 16 | 4 |
| 31 Traumatologická klinika | 2 370 | 2 808 | -438 | 84% | 1 405 | 1 835 | -430 | 77% | -13 | 80% | 0 | 1 | 81 | 54 | 80 | 75 | 52 |
| 32 Hemato-onkologická klinika | 3 782 | 3 658 | 124 | 103% | 2 237 | 2 249 | -12 | 99% | 1 | 101% | 4 | 7 | 97 | 100 | 124 | 129 | 78 |
| 33 Oddělení klinické biochemie | 166 | 161 | 5 | 103% | 87 | 86 | 1 | 101% | 2 | 158% | 0 | 0 | 2 | 10 | 6 | 11 | 5 |
| 34 Radiologická klinika | 3 | 13 | -10 | 23% | 2 | 9 | -7 | 22% | 0 | 89% | 0 | 0 | 1 | 0 | 1 | 0 | 0 |
| 35 Transfuzní oddělení | 37 | 28 | 9 | 132% | 23 | 20 | 3 | 115% | 0 | 120% | 0 | 0 | 1 | 2 | 1 | 1 | 1 |
| 36 Oddělení klinické logopedie | 125 | 92 | 33 | 136% | 72 | 52 | 20 | 138% | 1 | 146% | 0 | 0 | 2 | 2 | 8 | 5 | 2 |
| 38 Ústav soudního lékařství a medicínského práva | 0 | 0 | 0 | 0% | 0 | 0 | 0 | 0% | 0 | 0% | 0 | 0 | 0 | 0 | 0 | 0 | 0 |
| 39 Oddělení klinické psychologie | 705 | 758 | -53 | 93% | 428 | 481 | -53 | 89% | -2 | 90% | 3 | 0 | 14 | 20 | 25 | 16 | 26 |
| 43 Ústav farmakologie | 48 | 42 | 6 | 114% | 36 | 29 | 7 | 124% | 1 | 169% | 0 | 0 | 3 | 2 | 1 | 1 | 4 |
| 48 Lékárna | 1 | 0 | 1 | 0% | 0 | 0 | 0 | 0% | 0 | 0% | 0 | 0 | 0 | 0 | 0 | 0 | 0 |
| 50 Kardiochirurgická klinika | 982 | 898 | 84 | 109% | 592 | 602 | -10 | 98% | 0 | 99% | 4 | 5 | 16 | 22 | 30 | 37 | 28 |
| 57 Nutriční ambulance | 324 | 120 | 204 | 270% | 201 | 69 | 132 | 291% | 4 | 272% | 0 | 0 | 9 | 12 | 5 | 9 | 12 |
| 59 Oddělení intenzivní péče chirurgických oborů | 0 | 0 | 0 | 0% | 0 | 0 | 0 | 0% | 0 | 0% | 0 | 0 | 0 | 0 | 0 | 0 | 0 |
| 60 Oddělení urgentního příjmu | 19 705 | 18 978 | 727 | 104% | 12 282 | 11 658 | 624 | 105% | 18 | 104% | 453 | 453 | 468 | 293 | 412 | 433 | 434 |
| 90 HTS | 619 | 547 | 72 | 113% | 357 | 339 | 18 | 105% | 1 | 107% | 0 | 0 | 11 | 14 | 23 | 12 | 25 |

Vývoj počtu ambulantních vyšetření za vybrané období kumulativně od začátku roku



Vývoj denního počtu vyšetření za vybrané období



Legenda

Denní report počtu ambulantních vyšetření obsahuje všechny ambulantně ošetřená rodná čísla v daný den na konkrétním středisku.

Od počátku roku
2022 2019 2022/2019

Kumulativní počet ambulantně vyšetřených pacientů od 1/1/2022 do 20/02/2022 srovnáván s počtem ambulantně vyšetřených pacientů od 1/1/2019 do 20/02/2019. Vyčíslen rozdíl obou srovnávaných období absolutně a v procentech, zelenou hodnotou jsou zvýrazněné vyšší počty ambulantně vyšetřených pacientů v aktuálním období, červenou počty nižší.

Období od 21.01.2022
2022 2019 2022/2019

Kumulativní počet ambulantně vyšetřených pacientů od 21/01/2022 do 20/02/2022 srovnáván s počtem ambulantně vyšetřených pacientů od 21/01/2019 do 20/02/2019. Vyčíslen rozdíl obou srovnávaných období absolutně a v procentech, zelenou hodnotou jsou zvýrazněné vyšší počty ambulantně vyšetřených pacientů v aktuálním období, červeně počty nižší. Pokud jsou počty v aktuálním období pod 80% referenčního období, jsou zvýrazněné červenou elipsou.

Posledních 7 dní od 14.02.2022 do 20.02.2022
Pr7d22/28d19 Ne 20 So 19 Pá 18 Čt 17 St 16 Út 15 Po 14

Počty ambulantně vyšetřených pacientů za posledních 7 kalendářních dnů po jednotlivých dnech, tzn. za období od 14/02/2022 do 20/02/2022. Ukazatel Pr7d22/28d19 - průměrný počet ambulantně vyšetřených pacientů za posledních 7 dní (tj. od 14/02/2022 do 20/02/2022) je srovnán s 28-denním průměrem (4-týdenním průměrem) referenčního roku, tj. s průměrem za období od 24/01/2019 do 20/02/2019. Pokud je průměrný počet ambulantně vyšetřených pacientů za posledních 7 dní pod 80% 28-denního průměru za referenční období, je zvýrazněný červenou elipsou. Soboty a neděle v záhlaví jsou podbarvené světle červeně, státní svátky tmavě červeně.

Graf 1

Vývoj kumulativního počtu ambulantně vyšetřených pacientů od počátku roku 2022 zobrazený za sledovaný interval od 21/01/2022 do 20/02/2022 (modrá čára). Vývoj kumulativního počtu ambulantně vyšetřených pacientů od počátku roku 2019 zobrazený za sledovaný interval od 21/01/2019 do 20/02/2019 (žlutá čára). Oranžová čára zobrazuje kumulativní rozdíl v počtech ambulantně vyšetřených pacientů od počátku roku do 20/02 daného roku.

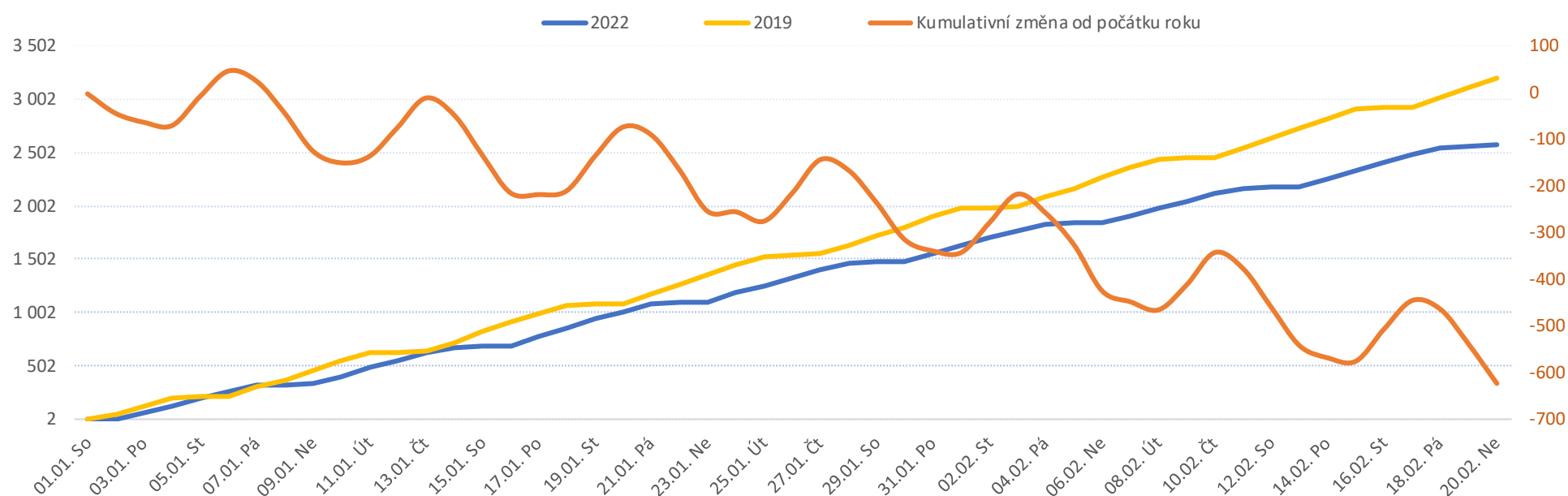
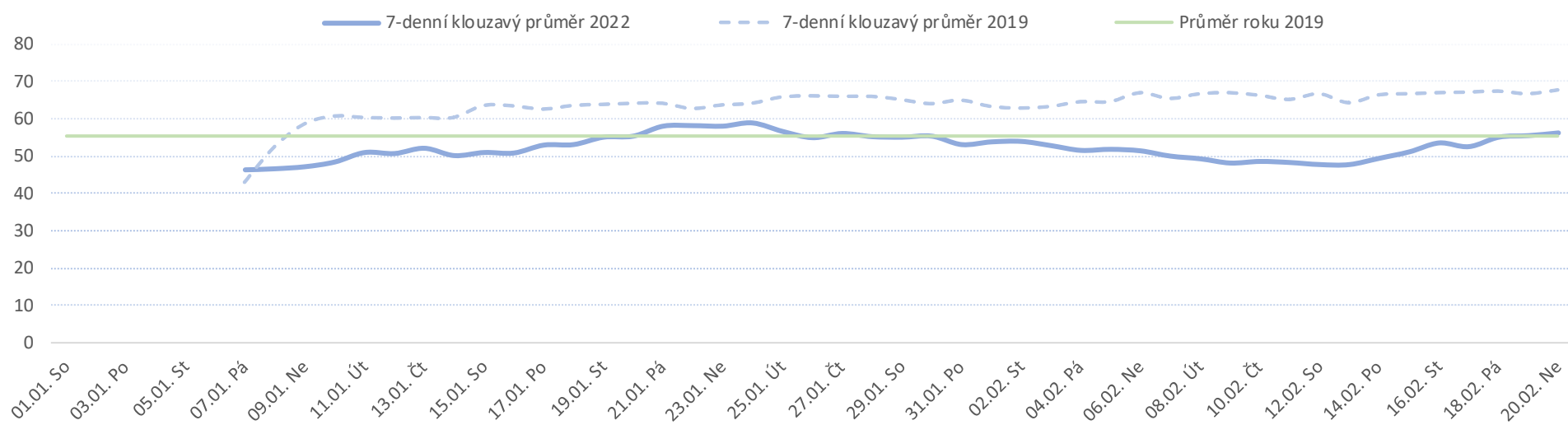
Graf 2

Vývoj denního počtu ambulantně vyšetřených pacientů za sledovaný interval od 21/01/2022 do 20/02/2022 (modrá plná čára). Vývoj denního počtu ambulantně vyšetřených pacientů za sledovaný interval od 21/01/2019 do 20/02/2019 (modrá přerušovaná čára). Zelená čára vyznačuje průměrný denní počet ambulantně vyšetřených pacientů za celý rok 2019.

Legenda k ukazatelům je přiložena na konci reportu

| Od počátku roku | | | | Období od 21.01.2022 | | | | Posledních 7 dní od 14.02.2022 do 20.02.2022 | | | | | | | |
|-----------------|------|-----------|-----|----------------------|------|-----------|-----|--|-------|-------|-------|-------|-------|-------|-------|
| 2022 | 2019 | 2022/2019 | 80% | 2022 | 2019 | 2022/2019 | 74% | Pr7d22/28d19 | Ne 20 | So 19 | Pá 18 | Čt 17 | St 16 | Út 15 | Po 14 |

| FNOL CELKEM | 2 564 | 3 194 | -130 | 80% | 1 552 | 2 107 | -555 | 74% | -17 | 77% | 11 | 12 | 68 | 68 | 80 | 75 | 74 |
|--|-------|-------|------|------|-------|-------|------|------|-----|------|----|----|----|----|----|----|----|
| 01 I. interní klinika - kardiologická | 74 | 0 | 74 | 0% | 26 | 0 | 26 | 0% | 0 | 0% | 0 | 0 | 0 | 3 | 0 | 0 | 0 |
| 04 I. chirurgická klinika | 393 | 523 | -130 | 75% | 234 | 340 | -106 | 69% | -4 | 65% | 4 | 4 | 11 | 7 | 11 | 11 | 5 |
| 05 II. chirurgická klinika - cévně-transplantační | 154 | 183 | -29 | 84% | 94 | 130 | -36 | 72% | -1 | 78% | 0 | 0 | 2 | 6 | 4 | 6 | 6 |
| 06 Neurochirurgická klinika | 238 | 253 | -15 | 94% | 146 | 167 | -21 | 87% | -1 | 89% | 2 | 2 | 6 | 8 | 8 | 4 | 6 |
| 07 Klinika anesteziologie, resuscitace a intenzivní medicíny | 0 | 0 | 0 | 0% | 0 | 0 | 0 | 0% | 0 | 0% | 0 | 0 | 0 | 0 | 0 | 0 | 0 |
| 08 Porodnicko-gynekologická klinika | 346 | 402 | -56 | 86% | 224 | 277 | -53 | 81% | -2 | 75% | 0 | 1 | 11 | 6 | 9 | 11 | 12 |
| 10 Dětská klinika | 48 | 61 | -13 | 79% | 29 | 42 | -13 | 69% | 0 | 105% | 0 | 0 | 2 | 0 | 9 | 0 | 0 |
| 11 Ortopedická klinika | 330 | 469 | -139 | 70% | 200 | 300 | -100 | 67% | -3 | 74% | 0 | 0 | 9 | 9 | 11 | 15 | 9 |
| 12 Urologická klinika | 235 | 313 | -78 | 75% | 138 | 203 | -65 | 68% | -2 | 68% | 0 | 0 | 6 | 4 | 6 | 7 | 10 |
| 13 Otolaryngologická klinika | 186 | 251 | -65 | 74% | 118 | 158 | -40 | 75% | -1 | 81% | 0 | 1 | 7 | 6 | 6 | 4 | 6 |
| 14 Oční klinika | 38 | 40 | -2 | 95% | 25 | 27 | -2 | 93% | 0 | 96% | 0 | 0 | 0 | 0 | 0 | 1 | 5 |
| 21 Onkologická klinika | 10 | 0 | 10 | 0% | 9 | 0 | 9 | 0% | 0 | 0% | 0 | 0 | 0 | 0 | 0 | 0 | 0 |
| 25 Klinika ústní, čelistní a obličejové chirurgie | 46 | 79 | -33 | 58% | 23 | 48 | -25 | 48% | 0 | 83% | 0 | 0 | 3 | 3 | 0 | 3 | 1 |
| 29 Oddělení plastické a estetické chirurgie | 57 | 127 | -70 | 45% | 35 | 82 | -47 | 43% | -2 | 42% | 0 | 0 | 0 | 4 | 4 | 0 | 0 |
| 31 Traumatologická klinika | 289 | 314 | -25 | 92% | 176 | 208 | -32 | 85% | 0 | 100% | 4 | 3 | 8 | 9 | 9 | 6 | 11 |
| 34 Radiologická klinika | 9 | 9 | 0 | 100% | 7 | 6 | 1 | 117% | 0 | 133% | 0 | 0 | 0 | 0 | 0 | 2 | 0 |
| 47 Centrální operační sály | 11 | 52 | -41 | 21% | 7 | 42 | -35 | 17% | -1 | 29% | 0 | 0 | 0 | 2 | 0 | 1 | 0 |
| 50 Kardiochirurgická klinika | 100 | 118 | -18 | 85% | 61 | 77 | -16 | 79% | 0 | 86% | 1 | 1 | 3 | 1 | 3 | 4 | 3 |

Vývoj počtu operací evidovaných v MEDIX za vybrané období kumulativně

Vývoj denního počtu operací evidovaných v MEDIX za vybrané období


Legenda

Denní report počtu operací obsahuje všechny uvedeným oddělením prováděné operace v daný den na sálech, které jsou evidované v MEDIX. Nejsou zde evidované operační sály 1. IK, 2.IK, plicní a RTG.

| | |
|--|---|
| Od počátku roku 2022 2019 2022/2019 | Kumulativní počet operací od 1/1/2022 do 20/02/2022 srovnáván s počtem operací od 1/1/2019 do 20/02/2019. Vyčíslen rozdíl obou srovnávaných období absolutně a v procentech, zelenou hodnotou jsou zvýrazněné vyšší počty operací v aktuálním období, červenou počty nižší. |
| Období od 21.01.2022 2022 2019 2022/2019 | Kumulativní počet operací od 21/01/2022 do 20/02/2022 srovnáván s počtem operací od 21/01/2019 do 20/02/2019. Vyčíslen rozdíl obou srovnávaných období absolutně a v procentech, zelenou hodnotou jsou zvýrazněné vyšší počty operací v aktuálním období, červeně počty nižší. Pokud jsou počty v aktuálním období pod 80% referenčního období, jsou zvýrazněné červenou elipsou. |
| Posledních 7 dní od 14.02.2022 do 20.02.2022 Pr7d22/28d19 Ne 20 So 19 Pá 18 Čt 17 St 16 Út 15 Po 14 | Počty operací za posledních 7 kalendářních dnů po jednotlivých dnech, tzn. za období od 14/02/2022 do 20/02/2022. Ukazatel Pr7d22/28d19 - průměrný počet operací za posledních 7 dní (tj. od 14/02/2022 do 20/02/2022) je srovnán s 28-denním průměrem (4-týdenním průměrem) referenčního roku, tj. s průměrem za období od 24/01/2019 do 20/02/2019. Pokud je průměrný počet operací za posledních 7 dní pod 80% 28-denního průměru za referenční období, je zvýrazněný červenou elipsou. Soboty a neděle v záhlaví jsou podbarvené světle červeně, státní svátky tmavě červeně. |

Graf 1

Vývoj kumulativního počtu operací od počátku roku 2022 zobrazený za sledovaný interval od 21/01/2022 do 20/02/2022 (modrá čára). Vývoj kumulativního počtu operací od počátku roku 2019 zobrazený za sledovaný interval od 21/01/2019 do 20/02/2019 (žlutá čára). Oranžová čára zobrazuje kumulativní rozdíl v počtech operací od počátku roku do 20/02 daného roku.

Graf 2

Vývoj denního počtu operací za sledovaný interval od 21/01/2022 do 20/02/2022 (modrá plná čára). Vývoj denního počtu operací za sledovaný interval od 21/01/2019 do 20/02/2019 (modrá přerušovaná čára). Zelená čára vyznačuje průměrný denní počet operací za celý rok 2019.