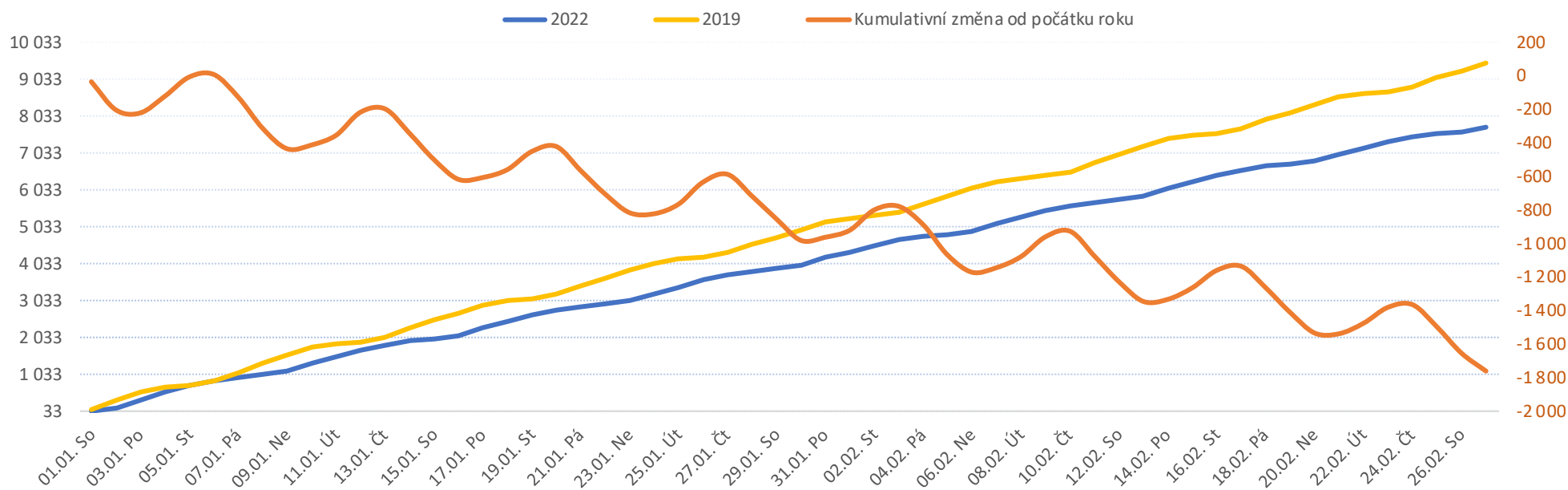


Legenda k ukazatelům je přiložena na konci reportu

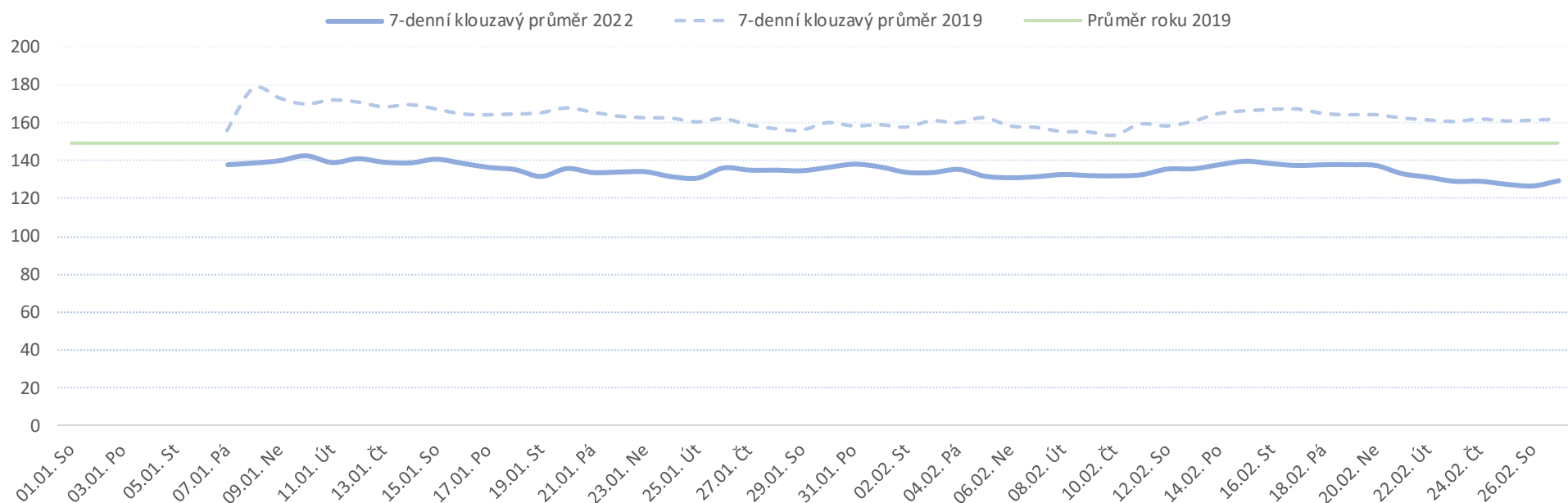
Od počátku roku				Období od 28.01.2022				Posledních 7 dní od 21.02.2022 do 27.02.2022							
2022	2019	2022/2019		2022	2019	2022/2019		Pr7d22/28d19	Ne 27	So 26	Pá 25	Čt 24	St 23	Út 22	Po 21

FNOL CELKEM - příjmy bez překladů (kliniky níže vč. překladů)	7 723	9 481	-1 758	81%	3 993	5 166	-1 173	77%	-32	80%	113	50	100	139	148	167	190
<b>Chirurgické obory</b>	<b>3 970</b>	<b>5 242</b>	<b>-1 272</b>	<b>76%</b>	<b>2 015</b>	<b>2 909</b>	<b>-894</b>	<b>69%</b>	<b>-27</b>	<b>71%</b>	<b>77</b>	<b>24</b>	<b>38</b>	<b>76</b>	<b>69</b>	<b>75</b>	<b>92</b>
04 I. chirurgická klinika	511	730	-219	70%	263	412	-149	64%	-4	72%	10	2	7	13	13	9	11
05 II. chirurgická klinika - cévně-transplantační	251	315	-64	80%	134	172	-38	78%	-1	84%	8	0	2	4	7	5	5
06 Neurochirurgická klinika	283	305	-22	93%	150	173	-23	87%	-1	89%	3	0	4	6	6	6	9
08 Porodnicko-gynekologická klinika	678	728	-50	93%	350	421	-71	83%	-1	92%	15	4	8	14	12	18	14
10 Dětská klinika	1 041	1 417	-376	73%	528	750	-222	70%	-9	62%	18	13	10	19	9	15	20
11 Ortopedická klinika	319	533	-214	60%	165	298	-133	55%	-4	63%	10	0	0	8	6	5	12
12 Urologická klinika	283	368	-85	77%	135	213	-78	63%	-4	48%	6	0	3	4	4	3	3
13 Otolaryngologická klinika	195	256	-61	76%	106	141	-35	75%	-1	86%	2	3	2	3	3	8	5
14 Oční klinika	141	170	-29	83%	78	95	-17	82%	0	99%	2	0	0	3	3	3	9
25 Klinika ústní, čelistní a obličejové chirurgie	103	180	-77	57%	51	106	-55	48%	0	96%	0	2	4	3	4	4	5
31 Traumatologická klinika	309	399	-90	77%	163	224	-61	73%	-3	50%	4	0	3	3	8	3	3
50 Kardiochirurgická klinika	115	140	-25	82%	55	71	-16	77%	-1	66%	1	0	2	2	0	2	3
<b>Interní a komplementární obory</b>	<b>3 753</b>	<b>4 239</b>	<b>-486</b>	<b>89%</b>	<b>1 978</b>	<b>2 257</b>	<b>-279</b>	<b>88%</b>	<b>-5</b>	<b>93%</b>	<b>36</b>	<b>26</b>	<b>62</b>	<b>63</b>	<b>79</b>	<b>92</b>	<b>98</b>
01 I. interní klinika - kardiologická	960	920	40	104%	544	507	37	107%	1	106%	9	8	18	9	27	26	21
02 II. interní klinika gastroenterologie a geriatric	493	485	8	102%	254	277	-23	92%	-1	87%	8	4	9	6	5	10	12
03 III. interní klinika - nefrologická, revmatologická a endokrinní	451	482	-31	94%	236	266	-30	89%	-2	80%	1	8	4	7	2	8	16
07 Klinika anesteziologie, resuscitace a intenzivní medicíny	257	83	174	310%	161	51	110	316%	4	332%	5	2	7	7	6	4	8
09 Novorozenecké oddělení	423	396	27	107%	237	215	22	110%	2	124%	8	4	9	7	8	17	7
16 Klinika plicních nemocí a tuberkulózy	480	620	-140	77%	241	336	-95	72%	-2	82%	2	0	12	11	13	13	10
17 Neurologická klinika	303	410	-107	74%	166	192	-26	86%	0	98%	7	2	2	7	5	6	11
18 Klinika psychiatrie	166	214	-48	78%	71	114	-43	62%	-1	78%	0	0	3	4	6	4	3
20 Klinika chorob kožních a pohlavních	94	123	-29	76%	52	66	-14	79%	0	87%	0	1	1	1	1	3	5
21 Onkologická klinika	331	322	9	103%	173	142	31	122%	1	126%	3	1	4	9	7	5	7
22 Klinika nukleární medicíny	58	68	-10	85%	33	40	-7	83%	0	116%	0	0	0	0	5	1	3
26 Oddělení rehabilitace	115	152	-37	76%	55	85	-30	65%	0	91%	0	0	2	1	0	4	9
30 Oddělení geriatric	114	122	-8	93%	52	64	-12	81%	0	107%	0	0	4	1	3	3	4
32 Hemato-onkologická klinika	128	197	-69	65%	62	107	-45	58%	-1	71%	1	1	4	1	4	2	3
59 Oddělení intenzivní péče chirurgických oborů	0	212	-212	0%	0	121	-121	0%	-4	0%	0	0	0	0	0	0	0

Vývoj počtu pacientů přijatých k hospitalizaci - kumulativně od počátku roku



Vývoj počtu pacientů přijatých k hospitalizaci po dnech



## Legenda

Denní report počtu pacientů přijatých k hospitalizaci čerpá z chorobopisů MEDEA. Na úrovni kliniky obsahuje veškeré začátky hospitalizací, včetně hospitalizací přeložených z jiných klinik. Na úrovni kliniky neobsahuje příjmy z jiných středisek v rámci dané kliniky. Na úrovni FNOL celkem obsahuje pouze externí příjmy, vyloučeny jsou veškeré překlady v rámci FNOL.

Od počátku roku  
2022 2019 2022/2021

Kumulativní počet pacientů přijatých k hospitalizaci od 1/1/2022 do 27/02/2022 srovnáván s počtem pacientů přijatých k hospitalizaci od 1/1/2019 do 27/02/2019. Vyčíslen rozdíl obou srovnávaných období absolutně a v procentech, zelenou hodnotou jsou zvýrazněné vyšší počty přijatých pacientů k hospitalizaci v aktuálním období, červenou počty nižší.

Období od 28.01.2022  
2022 2019 2022/2021

Kumulativní počet pacientů přijatých k hospitalizaci od 28/01/2022 do 27/02/2022 srovnáván s počtem pacientů přijatých k hospitalizaci od 28/01/2019 do 27/02/2019. Vyčíslen rozdíl obou srovnávaných období absolutně a v procentech, zelenou hodnotou jsou zvýrazněné vyšší počty přijatých pacientů k hospitalizaci v aktuálním období, červeně počty nižší. Pokud jsou počty v aktuálním období pod 80% minulého období, jsou zvýrazněné červenou elipsou.

Posledních 7 dní od 21.02.2022 do 27.02.2022  
Pr7d22/28d19 Ne 27 So 26 Pá 25 Čt 24 St 23 Út 22 Po 21

Počty pacientů přijatých k hospitalizaci za posledních 7 kalendářních dnů po jednotlivých dnech, tzn. za období od 21/02/2022 do 27/02/2022. Ukazatel Pr7d22/28d19 - průměrný počet pacientů přijatých k hospitalizaci za posledních 7 dní (tj. od 21/02/2022 do 27/02/2022) je srovnán s 28-denním průměrem (4-týdenním průměrem) referenčního roku, tj. s průměrem za období od 31/01/2019 do 27/02/2019. Pokud je průměrný počet pacientů přijatých k hospitalizaci za posledních 7 dní pod 80% 28-denního průměru za minulé období, je zvýrazněný červenou elipsou. Soboty a neděle v záhlaví jsou podbarvené světle červeně, státní svátky tmavě červeně.

### Graf 1

Vývoj kumulativního počtu pacientů přijatých k hospitalizaci od počátku roku 2022 zobrazený za sledovaný interval od 28/01/2022 do 27/02/2022 (modrá čára). Vývoj kumulativního počtu pacientů přijatých k hospitalizaci od počátku roku 2019 zobrazený za sledovaný interval od 28/01/2019 do 27/02/2019 (žlutá čára). Oranžová čára zobrazuje kumulativní rozdíl v počtech pacientů přijatých k hospitalizaci od počátku roku do 27/02 daného roku.

### Graf 2

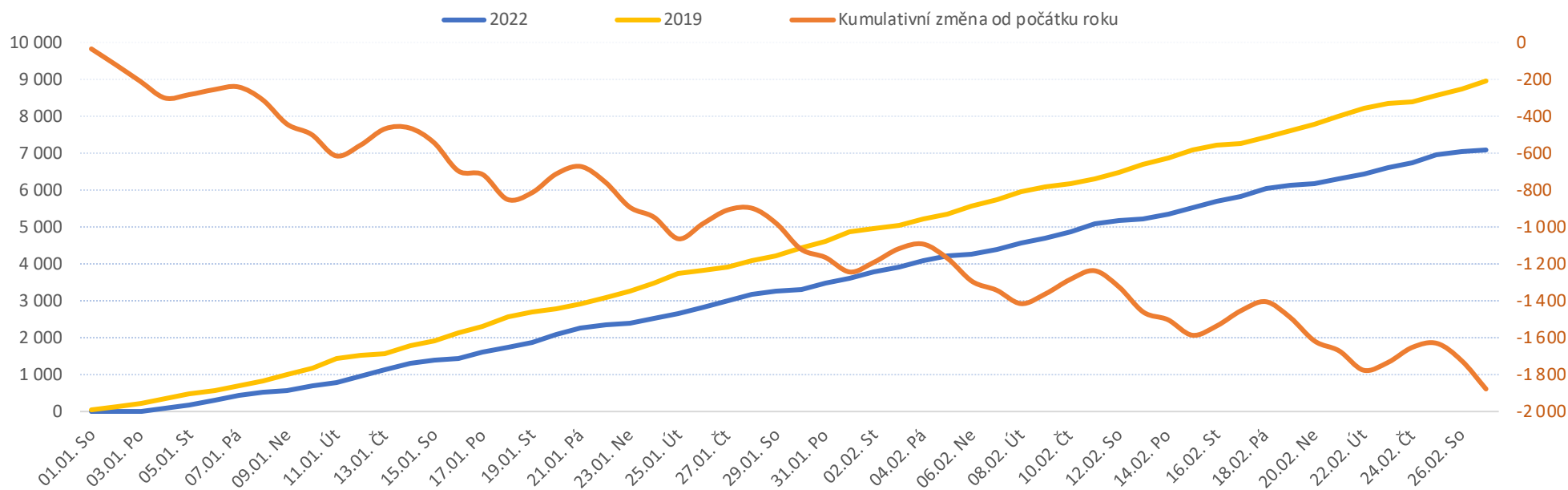
Vývoj denního počtu pacientů přijatých k hospitalizaci za sledovaný interval od 28/01/2022 do 27/02/2022 (modrá plná čára). Vývoj denního počtu pacientů přijatých k hospitalizaci za sledovaný interval od 28/01/2019 do 27/02/2019 (modrá přerušovaná čára). Zelená čára vyznačuje průměrný denní počet pacientů přijatých k hospitalizaci za celý rok 2019.

Legenda k ukazatelům je přiložena na konci reportu

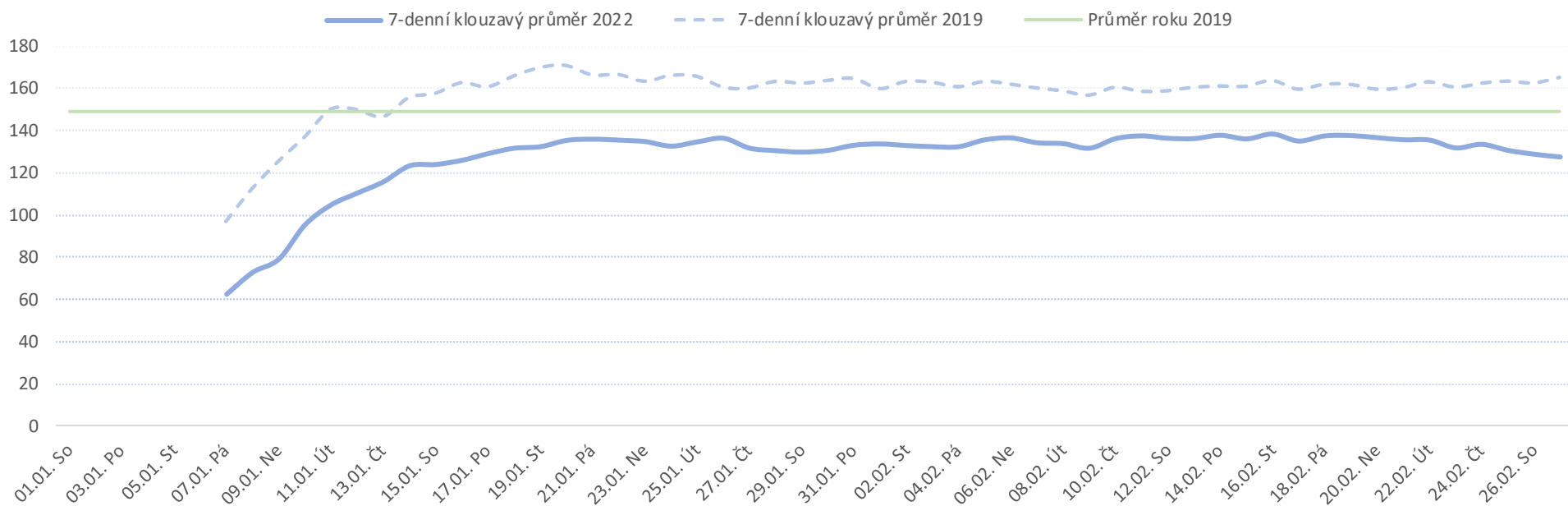
Od počátku roku				Období od 28.01.2022				Posledních 7 dní od 21.02.2022 do 27.02.2022							
2022	2019	2022/2019		2022	2019	2022/2019		Pr7d22/28d19	Ne 27	So 26	Pá 25	Čt 24	St 23	Út 22	Po 21

FNOL CELKEM - bez překladů (kliniky níže vč. překladů)																	
	7 379	8 939	-1 560	83%	4 094	5 058	-964	81%	-34	79%	51	72	192	161	147	132	141
Chirurgické obory																	
	3 749	4 857	-1 108	77%	2 065	2 796	-731	74%	-27	70%	31	49	83	79	72	56	67
04 I. chirurgická klinika	480	665	-185	72%	277	392	-115	71%	-4	68%	3	5	11	8	9	11	13
05 II. chirurgická klinika - cévně-transplantační	237	293	-56	81%	136	170	-34	80%	-1	77%	2	9	2	5	9	2	1
06 Neurochirurgická klinika	270	288	-18	94%	149	164	-15	91%	0	108%	3	0	5	5	9	3	15
08 Porodnicko-gynekologická klinika	667	693	-26	96%	371	401	-30	93%	-2	84%	10	9	17	17	10	7	6
10 Dětská klinika	1 019	1 357	-338	75%	540	769	-229	70%	-9	61%	8	8	20	16	17	20	14
11 Ortopedická klinika	290	483	-193	60%	164	282	-118	58%	-4	59%	2	4	7	6	4	6	8
12 Urologická klinika	279	343	-64	81%	149	209	-60	71%	-2	68%	2	8	8	5	3	1	5
13 Otolaryngologická klinika	185	239	-54	77%	110	134	-24	82%	-1	73%	3	3	3	3	5	0	5
14 Oční klinika	134	160	-26	84%	81	88	-7	92%	-1	63%	0	0	2	3	4	3	1
25 Klinika ústní, čelistní a obličejové chirurgie	101	169	-68	60%	47	96	-49	49%	0	114%	2	3	5	7	4	2	3
31 Traumatologická klinika	299	386	-87	77%	169	220	-51	77%	-3	59%	0	2	6	5	4	4	7
50 Kardiochirurgická klinika	101	119	-18	85%	60	69	-9	87%	0	103%	0	0	4	4	2	4	2
Interní a komplementární obory																	
	3 630	4 082	-452	89%	2 029	2 262	-233	90%	-7	91%	20	23	109	82	75	76	74
01 I. interní klinika - kardiologická	935	894	41	105%	527	492	35	107%	1	107%	4	5	19	22	25	24	19
02 II. interní klinika gastroenterologie a geriatric	469	478	-9	98%	257	272	-15	94%	-1	84%	1	2	13	8	12	9	8
03 III. interní klinika - nefrologická, revmatologická a endokrinní	432	456	-24	95%	228	248	-20	92%	-1	88%	1	2	15	5	8	8	9
07 Klinika anesteziologie, resuscitace a intenzivní medicíny	253	77	176	329%	163	47	116	347%	4	400%	3	3	6	8	5	8	8
09 Novorozenecké oddělení	428	400	28	107%	247	224	23	110%	1	116%	9	7	16	12	6	4	5
16 Klinika plicních nemocí a tuberkulózy	478	600	-122	80%	246	336	-90	73%	-3	75%	1	1	15	16	5	6	13
17 Neurologická klinika	285	417	-132	68%	161	200	-39	81%	0	99%	1	1	9	8	8	9	7
18 Klinika psychiatrie	160	187	-27	86%	94	116	-22	81%	-2	57%	1	0	5	0	2	4	3
20 Klinika chorob kožních a pohlavních	84	117	-33	72%	54	65	-11	83%	0	91%	0	0	5	0	2	2	4
21 Onkologická klinika	322	311	11	104%	189	156	33	121%	0	109%	2	4	7	5	8	7	3
22 Klinika nukleární medicíny	49	60	-11	82%	30	41	-11	73%	0	73%	0	0	0	0	0	1	5
26 Oddělení rehabilitace	86	112	-26	77%	44	71	-27	62%	-1	65%	0	0	8	1	0	1	1
30 Oddělení geriatric	93	109	-16	85%	57	61	-4	93%	1	133%	1	0	7	5	1	4	0
32 Hemato-onkologická klinika	118	174	-56	68%	64	101	-37	63%	-1	64%	2	1	1	1	4	1	4
59 Oddělení intenzivní péče chirurgických oborů	0	200	-200	0%	0	116	-116	0%	-4	0%	0	0	0	0	0	0	0

Vývoj počtu pacientů propuštěných z hospitalizace - kumulativně od počátku roku



Vývoj počtu pacientů propuštěných z hospitalizace po dnech



#### Legenda

Denní report ukončených hospitalizací čerpá z chorobopisů MEDEA. Na úrovni kliniky obsahuje veškeré konce hospitalizací, včetně hospitalizací přeložených na jiné kliniky. Na úrovni kliniky neobsahuje propuštění z jiných středisek v rámci dané kliniky. Na úrovni FNOL celkem obsahuje pouze externí propuštění, vyloučeny jsou veškeré překlady v rámci FNOL.

Od počátku roku  
2022 2019 2022/2019

Kumulativní počet ukončených hospitalizací od 1/1/2022 do 27/02/2022 srovnáván s ukončenými hospitalizacemi od 1/1/2019 do 27/02/2019. Vyčíslen rozdíl obou srovnávaných období absolutně a v procentech, zelenou hodnotou jsou zvýrazněné vyšší počty ukončených hospitalizací v aktuálním období, červenou počty nižší.

Období od 28.01.2022  
2022 2019 2022/2019

Kumulativní počet ukončených hospitalizací od 28/01/2022 do 27/02/2022 srovnáván s ukončenými hospitalizacemi od 28/01/2019 do 27/02/2019. Vyčíslen rozdíl obou srovnávaných období absolutně a v procentech, zelenou hodnotou jsou zvýrazněné vyšší počty ukončených hospitalizací v aktuálním období, červeně počty nižší. Pokud jsou počty v aktuálním období pod 80% referenčního období, jsou zvýrazněné červenou elipsou.

Posledních 7 dní od 21.02.2022 do 27.02.2022  
Pr7d22/28d19 Ne 27 So 26 Pá 25 Čt 24 St 23 Út 22 Po 21

Počty ukončených hospitalizací za posledních 7 kalendářních dnů po jednotlivých dnech, tzn. za období od 21/02/2022 do 27/02/2022. Ukazatel Pr7d22/28d19 - průměrný počet ukončených hospitalizací za posledních 7 dní (tj. od 21/02/2022 do 27/02/2022) je srovnán s 28-denním průměrem (4-týdenním průměrem) referenčního roku, tj. s průměrem za období od 31/01/2019 do 27/02/2019. Pokud je průměrný počet ukončených hospitalizací za posledních 7 dní pod 80% 28-denního průměru za referenční období, je zvýrazněný červenou elipsou. Soboty a neděle v záhlaví jsou podbarvené světle červeně, státní svátky tmavě červeně.

#### Graf 1

Vývoj kumulativního počtu ukončených hospitalizací od počátku roku 2022 zobrazený za sledovaný interval od 28/01/2022 do 27/02/2022 (modrá čára). Vývoj kumulativního počtu ukončených hospitalizací od počátku roku 2019 zobrazený za sledovaný interval od 28/01/2019 do 27/02/2019 (žlutá čára). Oranžová čára zobrazuje kumulativní rozdíl v počtech ukončených hospitalizací od počátku roku do 27/02 daného roku.

#### Graf 2

Vývoj denního počtu ukončených hospitalizací za sledovaný interval od 28/01/2022 do 27/02/2022 (modrá plná čára). Vývoj denního počtu ukončených hospitalizací za sledovaný interval od 28/01/2019 do 27/02/2019 (modrá přerušovaná čára). Zelená čára vyznačuje průměrný denní počet ukončených hospitalizací za celý rok 2019.

Dny hosp. od počátku roku  
2022 2019 2022/2019

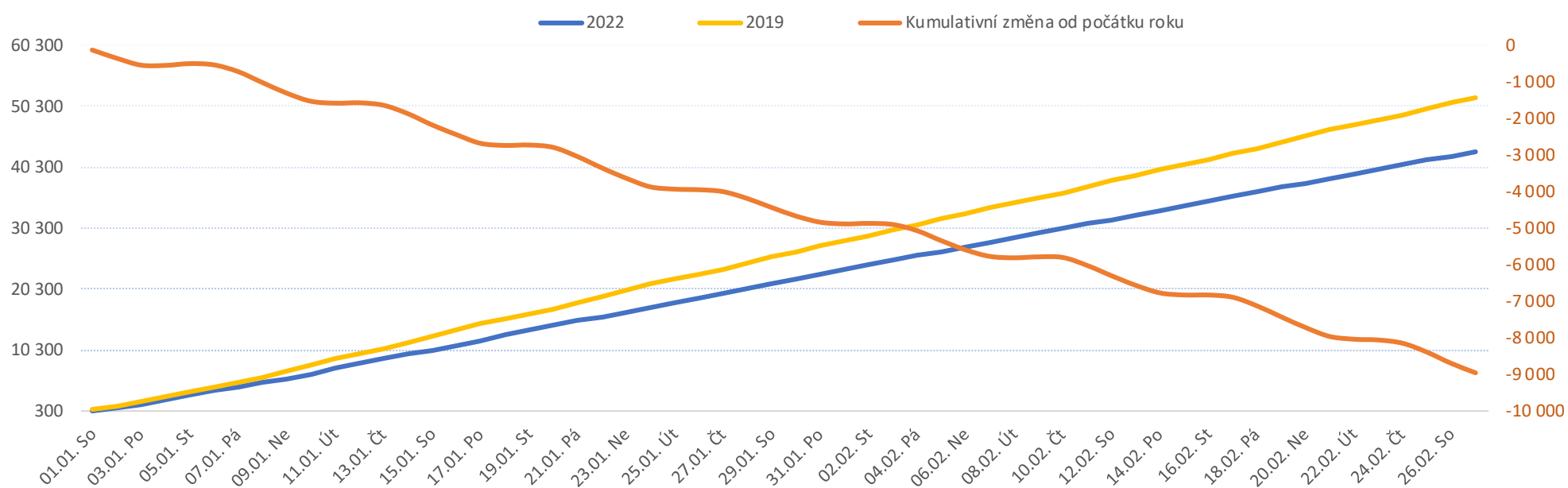
Dny hosp. od 28.01.2022  
2022 2019 2022/2019

Počet hospitalizovaných pacientů od 21.02.2022 do 27.02.2022  
Pr7d22/28d19 Ne 27 So 26 Pá 25 Čt 24 St 23 Út 22 Po 21

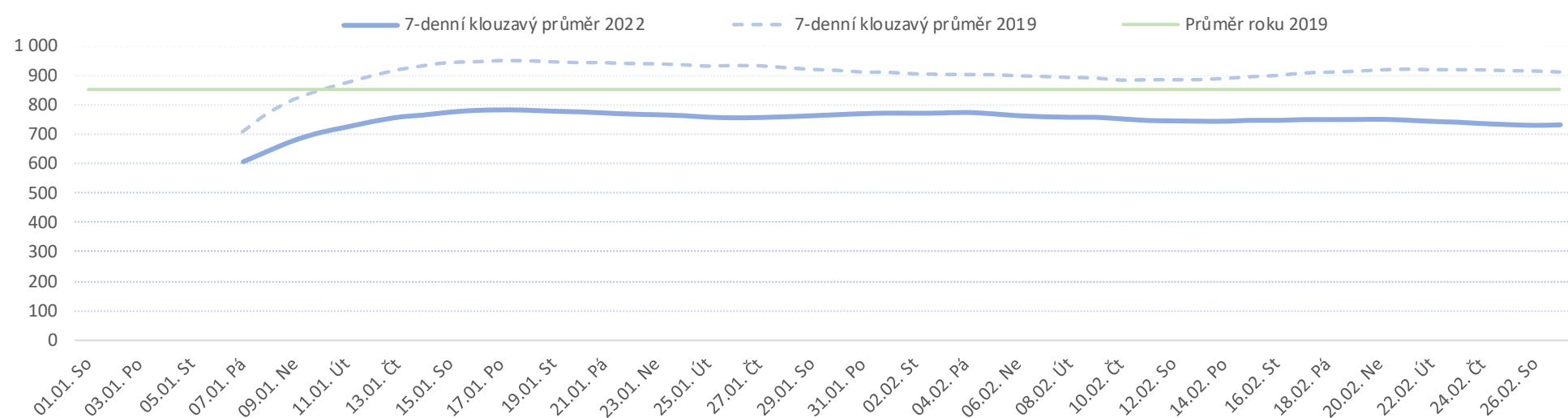
Legenda k ukazatelům je přiložena na konci reportu

FNOL CELKEM	42 793	51 756	-8 963	83%	23 153	28 122	-4 969	82%	-169	81%	714	652	674	766	788	787	752
<b>Chirurgické obory</b>	<b>17 869</b>	<b>22 288</b>	<b>-4 419</b>	<b>80%</b>	<b>9 702</b>	<b>12 669</b>	<b>-2 967</b>	<b>77%</b>	<b>-107</b>	<b>74%</b>	<b>293</b>	<b>249</b>	<b>276</b>	<b>321</b>	<b>323</b>	<b>328</b>	<b>311</b>
04 I. chirurgická klinika	2 732	3 497	-765	78%	1 524	2 091	-567	73%	-24	65%	49	42	45	49	44	40	42
05 II. chirurgická klinika - cévně-transplantační	1 035	1 167	-132	89%	561	679	-118	83%	-4	80%	15	9	18	18	19	21	18
06 Neurochirurgická klinika	1 457	1 536	-79	95%	828	870	-42	95%	-3	91%	25	25	25	26	25	28	25
08 Porodnicko-gynekologická klinika	2 525	2 562	-37	99%	1 375	1 443	-68	95%	-4	92%	39	34	39	48	51	49	39
10 Dětská klinika	4 048	5 182	-1 134	78%	2 035	2 865	-830	71%	-29	68%	67	57	52	62	59	67	72
11 Ortopedická klinika	1 422	2 506	-1 084	57%	791	1 413	-622	56%	-15	67%	32	24	28	35	33	31	32
12 Urologická klinika	1 111	1 476	-365	75%	562	835	-273	67%	-10	62%	12	8	16	21	22	21	19
13 Otolaryngologická klinika	651	977	-326	67%	378	531	-153	71%	-6	64%	10	11	11	12	12	14	6
14 Oční klinika	363	540	-177	67%	237	316	-79	75%	-3	74%	8	6	6	8	8	9	9
25 Klinika ústní, čelistní a obličejové chirurgie	291	419	-128	69%	134	246	-112	54%	1	109%	4	6	7	8	12	12	10
31 Traumatologická klinika	1 007	1 176	-169	86%	571	662	-91	86%	-7	66%	14	10	12	15	17	13	14
50 Kardiochirurgická klinika	1 227	1 250	-23	98%	706	718	-12	98%	-3	88%	18	17	17	19	21	23	25
<b>Interní a komplementární obory</b>	<b>24 924</b>	<b>29 468</b>	<b>-4 544</b>	<b>85%</b>	<b>13 451</b>	<b>15 453</b>	<b>-2 002</b>	<b>87%</b>	<b>-63</b>	<b>87%</b>	<b>421</b>	<b>403</b>	<b>398</b>	<b>445</b>	<b>465</b>	<b>459</b>	<b>441</b>
01 I. interní klinika - kardiologická	2 441	2 290	151	107%	1 422	1 251	171	114%	7	118%	49	44	41	42	55	53	51
02 II. interní klinika gastroenterologie a geriatry	2 597	3 021	-424	86%	1 392	1 633	-241	85%	-5	90%	50	43	41	45	47	54	53
03 III. interní klinika - nefrologická, revmatologická a endokrinní	2 339	2 588	-249	90%	1 211	1 385	-174	87%	-2	96%	40	40	34	45	43	49	49
07 Klinika anesteziologie, resuscitace a intenzivní medicíny	1 101	553	548	199%	594	332	262	179%	8	173%	20	18	19	18	19	18	22
09 Novorozenecké oddělení	1 889	2 048	-159	92%	993	1 024	-31	97%	0	101%	26	27	30	37	42	40	27
16 Klinika plicních nemocí a tuberkulózy	2 566	3 154	-588	81%	1 334	1 657	-323	81%	-15	72%	38	37	38	41	46	38	31
17 Neurologická klinika	1 759	2 498	-739	70%	987	1 144	-157	86%	-3	91%	33	27	26	33	34	37	40
18 Klinika psychiatrie	2 544	3 005	-461	85%	1 167	1 574	-407	74%	-20	60%	31	32	32	34	30	26	26
20 Klinika chorob kožních a pohlavních	583	746	-163	78%	352	399	-47	88%	-1	90%	10	10	9	13	12	13	12
21 Onkologická klinika	1 997	1 833	164	109%	1 074	748	326	144%	7	130%	27	26	29	32	28	29	31
22 Klinika nukleární medicíny	349	369	-20	95%	211	220	-9	96%	1	108%	9	9	9	9	9	4	4
26 Oddělení rehabilitace	1 364	1 988	-624	69%	782	1 124	-342	70%	-4	88%	29	29	29	35	35	35	32
30 Oddělení geriatry	1 984	2 778	-794	71%	1 203	1 522	-319	79%	-11	77%	34	35	35	38	42	40	41
32 Hemato-onkologická klinika	1 411	1 947	-536	72%	729	1 080	-351	68%	-11	68%	25	26	26	23	23	23	22
59 Oddělení intenzivní péče chirurgických oborů	0	650	-650	0%	0	360	-360	0%	-12	0%	0	0	0	0	0	0	0

Vývoj počtu dní hospitalizací za vybrané období kumulativně od začátku roku



Vývoj počtu hospitalizovaných pacientů za vybrané období



## Legenda

Denní report počtu hospitalizovaných pacientů čerpá z Medea. Za daný den jsou hospitalizováni všichni pacienti doposud přijatí k hospitalizaci, ale prozatím nepropuštěni. Pacienti propuštěni v daném dni již nejsou k tomuto dni reportováni jako hospitalizováni. Musí platit, že počet hospitalizovaných pacientů k předchozímu dni povýšený o přijetí k hospitalizaci v aktuálním dni a ponížený o ukončené hospitalizace v aktuálním dni dává počet hospitalizovaných pacientů v aktuálním dni. Report obsahuje veškeré hospitalizace, včetně doprovodů.

Dny hosp. od počátku roku  
2022 2019 2022/2021

Kumulativní počet dnů hospitalizace od 1/1/2022 do 27/02/2022 srovnáván s počtem dnů hospitalizace od 1/1/2019 do 27/02/2019. Vyčíslen rozdíl obou srovnávaných období absolutně a v procentech, zelenou hodnotou jsou zvýrazněné vyšší počty dnů hospitalizace v aktuálním období, červenou počty nižší.

Dny hosp. od 28.01.2022  
2022 2019 2022/2021

Kumulativní počet dnů hospitalizace od 28/01/2022 do 27/02/2022 srovnáván s počtem dnů hospitalizace od 28/01/2019 do 27/02/2019. Vyčíslen rozdíl obou srovnávaných období absolutně a v procentech, zelenou hodnotou jsou zvýrazněné vyšší počty dnů hospitalizace v aktuálním období, červeně počty nižší. Pokud jsou počty v aktuálním období pod 80% referenčního období, jsou zvýrazněné červenou elipsou.

Počet hospitalizovaných pacientů od 21.02.2022 do 27.02.2022  
Pr7d22/28d19 Ne 27 So 26 Pá 25 Čt 24 St 23 Út 22 Po 21

Počty hospitalizovaných pacientů za posledních 7 kalendářních dnů po jednotlivých dnech, tzn. za období od 21/02/2022 do 27/02/2022. Ukazatel Pr7d22/28d19 - průměrný počet hospitalizovaných pacientů za posledních 7 dní (tj. od 21/02/2022 do 27/02/2022) je srovnán s 28-denním průměrem (4-týdenním průměrem) minulého roku, tj. s průměrem za období od 31/01/2019 do 27/02/2019. Pokud je průměrný počet hospitalizovaných pacientů za posledních 7 dní pod 80% 28-denního průměru za referenční období, je zvýrazněný červenou elipsou. Soboty a neděle v záhlaví jsou podbarvené světle červeně, státní svátky tmavě červeně.

### Graf 1

Vývoj kumulativního počtu dnů hospitalizace od počátku roku 2022 zobrazený za sledovaný interval od 28/01/2022 do 27/02/2022 (modrá čára). Vývoj kumulativního počtu dnů hospitalizace od počátku roku 2019 zobrazený za sledovaný interval od 28/01/2019 do 27/02/2019 (žlutá čára). Oranžová čára zobrazuje kumulativní rozdíl v počtech dnů hospitalizace od počátku roku do 27/02 daného roku.

### Graf 2

Vývoj denního počtu hospitalizovaných pacientů za sledovaný interval od 28/01/2022 do 27/02/2022 (modrá plná čára). Vývoj denního počtu hospitalizovaných pacientů za sledovaný interval od 28/01/2019 do 27/02/2019 (modrá přerušovaná čára). Zelená čára vyznačuje průměrný denní počet hospitalizovaných pacientů za celý rok 2019.

	Aktuální počet lůžek	Obloženost										Hosp. pacienti od 21.02.2022 do 27.02.2022						
		Ne 27	2019FY	Ne/2021FY	So 26	Pá 25	Čt 24	St 23	Út 22	Po 21	Ne 27	So 26	Pá 25	Čt 24	St 23	Út 22	Po 21	
<b>FNOL CELKEM</b>	<b>1 193</b>	<b>59,8%</b>	<b>75,3%</b>	<b>79,5%</b>	<b>55%</b>	<b>56%</b>	<b>64%</b>	<b>66%</b>	<b>66%</b>	<b>63%</b>	<b>714</b>	<b>652</b>	<b>674</b>	<b>766</b>	<b>788</b>	<b>787</b>	<b>752</b>	
Standard	1 002	56,5%	74,1%	76,3%	52%	55%	63%	64%	64%	60%	566	521	548	631	646	638	597	
JIP	152	77,0%	81,5%	94,4%	67%	64%	69%	73%	78%	82%	117	102	97	105	111	119	124	
NIP/DIOP	14	64,3%	55,4%	116,1%	50%	50%	50%	57%	50%	64%	9	7	7	7	8	7	9	
LDN	25	88,0%	96,6%	91,1%	88%	88%	92%	92%	92%	88%	22	22	22	23	23	23	22	
01 I. interní klinika - kardiologická	52	94,2%	76,1%	123,8%	85%	79%	81%	106%	102%	98%	49	44	41	42	55	53	51	
Standard	44	95,5%	75,5%	126,4%	86%	82%	84%	107%	102%	102%	42	38	36	37	47	45	45	
JIP	8	87,5%	79,6%	110,0%	75%	63%	63%	100%	100%	75%	7	6	5	5	8	8	6	
02 II. interní klinika gastroenterologie a geriatry	56	89,3%	87,9%	101,6%	77%	73%	80%	84%	96%	95%	50	43	41	45	47	54	53	
Standard	49	77,6%	87,4%	88,7%	63%	61%	69%	76%	86%	84%	38	31	30	34	37	42	41	
JIP	7	171,4%	91,4%	187,6%	171%	157%	157%	143%	171%	171%	12	12	11	11	10	12	12	
03 III. interní klinika - nefrologická, revmatologická a endokrinní	56	71,4%	82,5%	86,5%	71%	61%	80%	77%	88%	88%	40	40	34	45	43	49	49	
Standard	50	60,0%	81,7%	73,4%	60%	50%	66%	66%	78%	76%	30	30	25	33	33	39	38	
JIP	6	166,7%	89,1%	187,0%	167%	150%	200%	167%	167%	183%	10	10	9	12	10	10	11	
04 I. chirurgická klinika	86	57,0%	71,7%	79,5%	49%	52%	57%	51%	47%	49%	49	42	45	49	44	40	42	
Standard	78	59,0%	69,5%	84,9%	50%	54%	62%	55%	50%	53%	46	39	42	48	43	39	41	
JIP	8	37,5%	92,9%	40,4%	38%	38%	13%	13%	13%	13%	3	3	3	1	1	1	1	
05 II. chirurgická klinika - cévně-transplantační	32	46,9%	68,5%	68,5%	28%	56%	56%	59%	66%	56%	15	9	18	18	19	21	18	
Standard	28	46,4%	64,1%	72,4%	29%	61%	57%	54%	57%	50%	13	8	17	16	15	16	14	
JIP	4	50,0%	98,3%	50,8%	25%	25%	50%	100%	125%	100%	2	1	1	2	4	5	4	
06 Neurochirurgická klinika	34	73,5%	74,3%	99,0%	74%	74%	76%	74%	82%	74%	25	25	25	26	25	28	25	
Standard	25	72,0%	73,7%	97,7%	72%	72%	72%	68%	60%	48%	18	18	18	18	17	15	12	
JIP	9	77,8%	75,8%	102,6%	78%	78%	89%	89%	144%	144%	7	7	7	8	8	13	13	
07 Klinika anesteziologie, resuscitace a intenzivní medicíny	24	83,3%	62,5%	133,4%	75%	79%	75%	79%	75%	92%	20	18	19	18	19	18	22	
NIP/DIOP	0	0,0%		0,0%	0%	0%	0%	0%	0%	0%	9	7	7	7	8	7	9	
JIP	10	110,0%	71,6%	153,7%	110%	120%	110%	110%	110%	130%	11	11	12	11	11	11	13	
NIP/DIOP	14	0,0%	55,4%	0,0%	0%	0%	0%	0%	0%	0%	0	0	0	0	0	0	0	
08 Porodnicko-gynekologická klinika	65	60,0%	66,0%	91,0%	52%	60%	74%	78%	75%	60%	39	34	39	48	51	49	39	
Standard	62	53,2%	67,7%	78,6%	50%	58%	76%	81%	77%	61%	33	31	36	47	50	48	38	
JIP	3	200,0%	29,9%	669,7%	100%	100%	33%	33%	33%	33%	6	3	3	1	1	1	1	
09 Novorozenecké oddělení	50	52,0%	74,9%	69,4%	54%	60%	74%	84%	80%	54%	26	27	30	37	42	40	27	
Standard	39	41,0%	69,9%	58,7%	51%	59%	74%	85%	79%	46%	16	20	23	29	33	31	18	
JIP	11	90,9%	92,4%	98,4%	64%	64%	73%	82%	82%	82%	10	7	7	8	9	9	9	
10 Dětská klinika	105	63,8%	75,0%	85,1%	54%	50%	59%	56%	64%	69%	67	57	52	62	59	67	72	
Standard	87	63,2%	78,3%	80,8%	53%	48%	54%	51%	61%	67%	55	46	42	47	44	53	58	
JIP	18	66,7%	60,1%	111,0%	61%	56%	83%	83%	78%	78%	12	11	10	15	15	14	14	
11 Ortopedická klinika	56	57,1%	74,8%	76,4%	43%	50%	63%	59%	55%	57%	32	24	28	35	33	31	32	
Standard	50	62,0%	73,1%	84,8%	46%	54%	68%	64%	60%	62%	31	23	27	34	32	30	31	
JIP	6	16,7%	88,8%	18,8%	17%	17%	17%	17%	17%	17%	1	1	1	1	1	1	1	
12 Urologická klinika	31	38,7%	83,5%	46,4%	26%	52%	68%	71%	68%	61%	12	8	16	21	22	21	19	
Standard	31	38,7%	83,5%	46,4%	26%	52%	68%	71%	68%	61%	12	8	16	21	22	21	19	
13 Otolaryngologická klinika	22	45,5%	70,1%	64,9%	50%	50%	55%	55%	64%	27%	10	11	11	12	12	14	6	
Standard	22	45,5%	70,1%	64,9%	50%	50%	55%	55%	64%	27%	10	11	11	12	12	14	6	
14 Oční klinika	16	50,0%	57,2%	87,4%	38%	38%	50%	50%	56%	56%	8	6	6	8	8	9	9	
Standard	16	50,0%	57,2%	87,4%	38%	38%	50%	50%	56%	56%	8	6	6	8	8	9	9	
16 Klinika plicních nemocí a tuberkulózy	62	61,3%	80,6%	76,0%	60%	61%	66%	74%	61%	50%	38	37	38	41	46	38	31	
Standard	56	57,1%	80,3%	71,2%	59%	61%	66%	75%	63%	50%	32	33	34	37	42	35	28	
JIP	6	100,0%	84,0%	119,0%	67%	67%	67%	67%	50%	50%	6	4	4	4	4	3	3	
17 Neurologická klinika	73	45,2%	68,4%	66,1%	37%	36%	45%	47%	51%	55%	33	27	26	33	34	37	40	
Standard	60	36,7%	68,0%	54,0%	32%	33%	40%	37%	38%	40%	22	19	20	24	22	23	24	
JIP	13	84,6%	70,4%	120,2%	62%	46%	69%	92%	108%	123%	11	8	6	9	12	14	16	
18 Klinika psychiatrie	64	48,4%	78,3%	61,8%	50%	50%	53%	47%	41%	41%	31	32	32	34	30	26	26	
Standard	64	48,4%	78,3%	61,8%	50%	50%	53%	47%	41%	41%	31	32	32	34	30	26	26	
20 Klinika chorob kožních a pohlavních	15	66,7%	80,0%	83,3%	67%	60%	87%	80%	87%	80%	10	10	9	13	12	13	12	
Standard	15	66,7%	80,0%	83,3%	67%	60%	87%	80%	87%	80%	10	10	9	13	12	13	12	
21 Onkologická klinika	54	50,0%	74,0%	67,5%	48%	54%	59%	52%	54%	57%	27	26	29	32	28	29	31	
Standard	54	50,0%	74,0%	67,5%	48%	54%	59%	52%	54%	57%	27	26	29	32	28	29	31	
22 Klinika nukleární medicíny	10	90,0%	64,3%	140,0%	90%	90%	90%	90%	40%	40%	9	9	9	9	9	4	4	
Standard	10	90,0%	64,3%	140,0%	90%	90%	90%	90%	40%	40%	9	9	9	9	9	4	4	
25 Klinika ústní, čelistní a obličejové chirurgie	13	30,8%	76,3%	40,3%	46%	54%	62%	92%	92%	77%	4	6	7	8	12	12	10	
Standard	13	30,8%	76,3%	40,3%	46%	54%	62%	92%	92%	77%	4	6	7	8	12	12	10	
26 Oddělení rehabilitace	42	69,0%	81,6%	84,6%	69%	69%	83%	83%	83%	76%	29	29	29	35	35	35	32	
Standard	42	69,0%	81,6%	84,6%	69%	69%	83%	83%	83%	76%	29	29	29	35	35	35	32	
30 Oddělení geriatry	50	68,0%	95,3%	71,4%	70%	70%	76%	84%	80%	82%	34	35	35	38	42	40	41	
Standard	25	48,0%	93,9%	51,1%	52%	52%	60%	76%	68%	76%	12	13	13	15	19	17	19	
LDN	25	88,0%	96,6%	91,1%	88%	88%	92%	92%	92%	88%	22	22	22	23	23	23	22	
31 Traumatologická klinika	32	43,8%	65,2%	67,1%	31%	38%	47%	53%	41%	44%	14	10	12	15	17	13	14	
Standard	28	35,7%	60,4%	59,1%	21%	29%	43%	50%	32%	29%	10	6	8	12	14	9	8	
JIP	4	100,0%	99,0%	101,0%	100%	100%	75%	75%	100%	150%	4	4	4	3	3	4	6	
32 Hemato-onkologická klinika	46	54,3%	71,9%	75,6%	57%	57%	50%	50%	50%	48%	25	26	26	23	23	23	22	
Standard	30	50,0%	50,4%	99,2%	53%	53%	43%	43%	47%	40%	15	16	16	13	13	14	12	
JIP	16	62,5%	111,1%	56,3%	63%	63%	63%	63%	56%	63%	10	10	10	10	10	9	10	
50 Kardiologická klinika	32	56,3%	67,2%	83,8%	53%	53%	59%	66%	72%	78%	18	17	17	19	21	23	25	
Standard	24	54,2%	65,4%	82,8%	54%	54%	63%	71%	79%	88%	13	13	13	15	17	19	21	
JIP	8	62,5%	72,3%	86,4%	50%	50%	50%	50%	50%	50%	5	4						

### Legenda

Denní report hospitalizovaných pacientů a lůžkové fondu čerpá z chorobopisů z Medea (počty hospitalizovaných pacientů) a z oficiálních měsíčních statistik lůžkového fondu (paní Čapková). Aktuální hospitalizace tudíž poměříme k počtům lůžek minulého měsíce. Sledujeme zvlášť lůžka standradní, zvlášť JIP, NIP/DIOP a LDN.

Aktuální  
počet lůžek

Aktuální počet lůžek je čerpán z oficiálních měsíčních statistik (paní Čapková). Jde o potenciální kapacitu, nikoliv aktuálně skutečnou disponibilní.

Obložnost  
Ne 27 2019FY Ne/2019FY So 26 Pá 25 Čt 24 St 23 Út 22 Po 21

Obložnost za posledních 7 kalendářních dnů po jednotlivých dnech, tzn. za období od 21/02/2022 do 27/02/2022. Obložnost v poslední reportovaný den (tj. v neděle 27/02/2022) je srovnána s průměrnou obložností celého referenčního roku 2019. Vyčíslen rozdíl obou srovnávaných období v procentech

Hosp. pacienti od 21.02.2022 do 27.02.2022  
Ne 27 So 26 Pá 25 Čt 24 St 23 Út 22 Po 21

Počty hospitalizovaných pacientů za posledních 7 kalendářních dnů po jednotlivých dnech, tzn. za období od 21/02/2022 do 27/02/2022

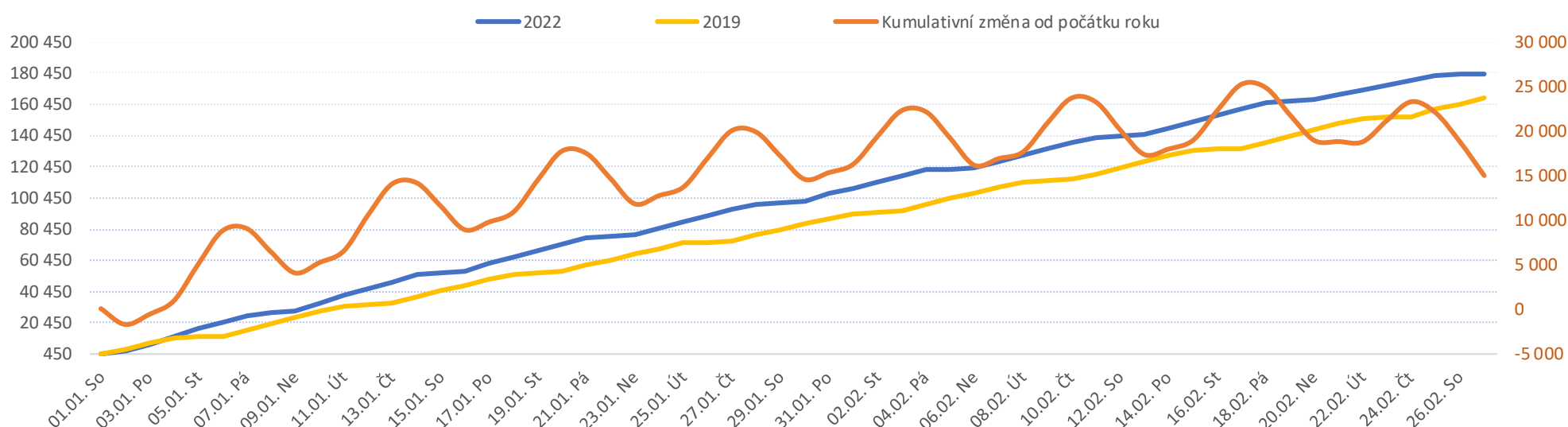


Legenda k ukazatelům je přiložena na konci reportu

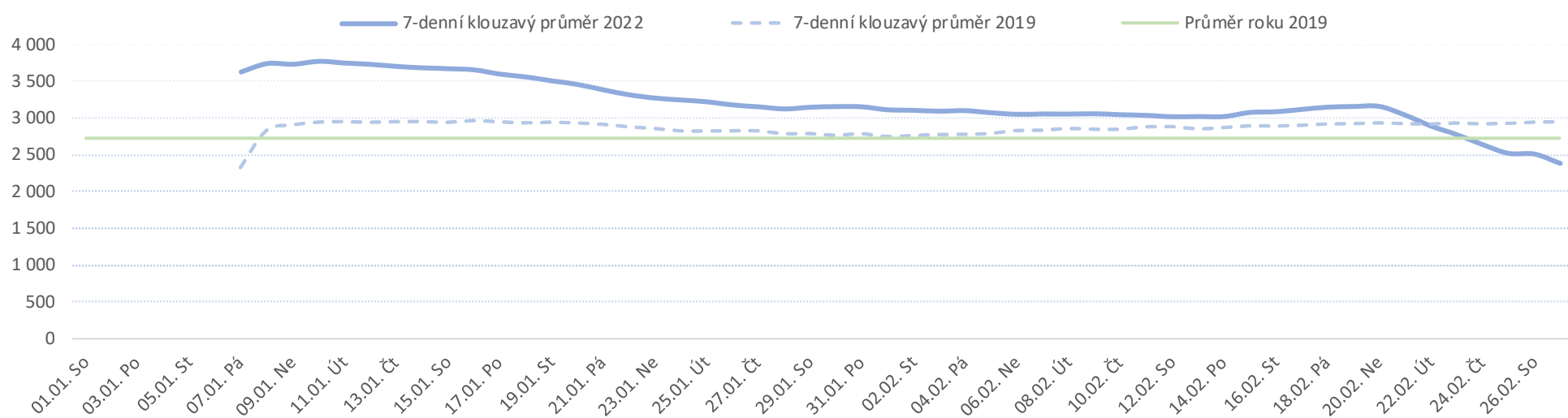
Od počátku roku				Období od 28.01.2022				Posledních 7 dní od 21.02.2022 do 27.02.2022							
2022	2019	2022/2019		2022	2019	2022/2019		Pr7d22/28d19	Ne 27	So 26	Pá 25	Čt 24	St 23	Út 22	Po 21

FNOL CELKEM	178 147	164 718	108%	108%	85 984	91 881	94%	94%	-803	75%	26	751	2 906	2 816	3 204	3 277	3 432
01 I. interní klinika - kardiologická	3 628	5 657	-2 029	64%	1 941	3 313	-1 372	59%	-53	53%	1	5	56	76	98	90	92
02 II. interní klinika gastroenterologie a geriatric	6 403	5 112	1 291	125%	3 123	2 900	223	108%	-3	97%	1	4	144	118	128	140	140
03 III. interní klinika - nefrologická, revmatologická a endokrinní	7 691	7 374	317	104%	3 790	4 055	-265	93%	-31	78%	1	8	124	144	196	144	145
04 I. chirurgická klinika	4 028	4 549	-521	89%	2 074	2 605	-531	80%	-34	61%	0	7	64	57	97	69	90
05 II. chirurgická klinika - cévně-transplantační	1 922	2 007	-85	96%	974	1 111	-137	88%	-10	74%	0	0	34	31	56	45	30
06 Neurochirurgická klinika	2 051	1 990	61	103%	1 074	1 093	-19	98%	-5	86%	0	6	42	35	29	45	64
07 Klinika anesteziologie, resuscitace a intenzivní medicíny	4 012	5 553	-1 541	72%	2 050	3 138	-1 088	65%	-48	56%	0	3	82	82	87	90	73
08 Porodnicko-gynekologická klinika	6 792	7 887	-1 095	86%	3 519	4 551	-1 032	77%	-45	71%	0	28	147	144	123	137	186
09 Novorozenecké oddělení	522	349	173	150%	295	188	107	157%	2	130%	0	3	11	9	12	6	17
10 Dětská klinika	7 945	8 339	-394	95%	3 983	4 659	-676	85%	-99	37%	0	36	80	100	85	60	55
11 Ortopedická klinika	6 814	6 351	463	107%	3 566	3 557	9	100%	-16	87%	0	1	169	129	135	141	170
12 Urologická klinika	6 083	6 804	-721	89%	3 122	3 715	-593	84%	-46	64%	0	3	99	94	125	156	94
13 Otolaryngologická klinika	6 886	6 746	140	102%	3 433	3 883	-450	88%	-49	63%	1	44	110	84	96	135	118
14 Oční klinika	7 202	7 038	164	102%	3 591	3 821	-230	94%	-43	68%	1	23	116	95	141	130	118
15 Oddělení alergologie a kl. imun.	3 955	4 065	-110	97%	2 031	2 280	-249	89%	-11	85%	0	0	76	84	89	113	105
16 Klinika plicních nemocí a tuberkulózy	5 922	5 642	280	105%	2 942	3 059	-117	96%	-15	86%	0	3	127	126	135	100	138
17 Neurologická klinika	3 507	3 911	-404	90%	1 755	2 075	-320	85%	-26	64%	0	0	43	54	56	127	40
18 Klinika psychiatrie	3 418	3 187	231	107%	1 723	1 767	-44	98%	2	104%	0	9	67	85	85	89	105
19 Klinika pracovního lékařství	20 577	2 728	17 849	754%	5 135	1 558	3 577	330%	35	165%	0	56	110	122	91	107	134
20 Klinika chorob kožních a pohlavních	5 931	6 563	-632	90%	2 969	3 745	-776	79%	-41	68%	0	8	119	120	122	111	124
21 Onkologická klinika	11 101	10 015	1 086	111%	5 729	5 636	93	102%	-19	90%	0	4	187	223	283	236	278
22 Klinika nukleární medicíny	500	508	-8	98%	257	286	-29	90%	-1	92%	0	0	20	19	2	15	9
24 Klinika zubního lékařství	0	0	0	0%	0	0	0	0%	0	0%	0	0	0	0	0	0	0
25 Klinika ústní, čelistní a obličejové chirurgie	6 425	6 276	149	102%	3 351	3 502	-151	96%	-11	91%	0	94	140	105	144	137	139
26 Oddělení rehabilitace	8 685	8 162	523	106%	4 546	4 594	-48	99%	-33	79%	0	3	160	134	186	167	219
27 Klinika tělovýchovného lékařství a kardiovaskulární rehabilitace	1 454	1 773	-319	82%	708	982	-274	72%	-12	63%	0	0	18	31	39	31	29
28 Ústav lékařské genetiky	37	416	-379	9%	17	251	-234	7%	-9	0%	0	0	0	0	0	0	0
29 Oddělení plastické a estetické chirurgie	2 229	3 191	-962	70%	1 130	1 786	-656	63%	-34	44%	0	4	37	43	32	36	38
30 Oddělení geriatric	365	455	-90	80%	191	258	-67	74%	0	94%	0	0	7	5	6	21	16
31 Traumatologická klinika	2 572	3 191	-619	81%	1 311	1 749	-438	75%	-31	48%	0	0	34	38	42	31	57
32 Hemato-onkologická klinika	4 111	4 155	-44	99%	2 024	2 253	-229	90%	-30	61%	0	0	55	73	69	74	58
33 Oddělení klinické biochemie	166	184	-18	90%	69	92	-23	75%	-3	0%	0	0	0	0	0	0	0
34 Radiologická klinika	3	16	-13	19%	2	12	-10	17%	0	0%	0	0	0	0	0	0	0
35 Transfuzní oddělení	46	32	14	144%	28	22	6	127%	1	164%	0	0	1	1	0	5	2
36 Oddělení klinické logopedie	135	98	37	138%	67	49	18	137%	0	83%	0	0	0	2	3	3	2
38 Ústav soudního lékařství a medicínského práva	0	0	0	0%	0	0	0	0%	0	0%	0	0	0	0	0	0	0
39 Oddělení klinické psychologie	808	882	-74	92%	425	494	-69	86%	-2	88%	0	0	23	18	11	24	27
43 Ústav farmakologie	51	48	3	106%	29	26	3	112%	0	52%	0	0	0	0	2	1	0
48 Lékárna	1	0	1	0%	0	0	0	0%	0	0%	0	0	0	0	0	0	0
50 Kardiochirurgická klinika	1 100	1 030	70	107%	559	604	-45	93%	-4	81%	0	3	23	20	25	26	21
57 Nutriční ambulance	342	150	192	228%	156	81	75	193%	0	89%	0	0	4	6	4	1	3
59 Oddělení intenzivní péče chirurgických oborů	0	0	0	0%	0	0	0	0%	0	0%	0	0	0	0	0	0	0
60 Oddělení urgentního příjmu	22 015	21 672	343	102%	11 933	11 805	128	101%	-77	81%	21	396	362	280	358	413	480
90 HTS	712	612	100	116%	362	326	36	111%	2	117%	0	0	15	29	12	21	16

Vývoj počtu ambulantních vyšetření za vybrané období kumulativně od začátku roku



### Vývoj denního počtu vyšetření za vybrané období



#### Legenda

Denní report počtu ambulantních vyšetření obsahuje všechny ambulantně ošetřená rodná čísla v daný den na konkrétním středisku.

**Od počátku roku**  
2022 2019 2022/2019

Kumulativní počet ambulantně vyšetřených pacientů od 1/1/2022 do 27/02/2022 srovnáván s počtem ambulantně vyšetřených pacientů od 1/1/2019 do 27/02/2019. Vyčíslen rozdíl obou srovnávaných období absolutně a v procentech, zelenou hodnotou jsou zvýrazněné vyšší počty ambulantně vyšetřených pacientů v aktuálním období, červenou počty nižší.

**Období od 28.01.2022**  
2022 2019 2022/2019

Kumulativní počet ambulantně vyšetřených pacientů od 28/01/2022 do 27/02/2022 srovnáván s počtem ambulantně vyšetřených pacientů od 28/01/2019 do 27/02/2019. Vyčíslen rozdíl obou srovnávaných období absolutně a v procentech, zelenou hodnotou jsou zvýrazněné vyšší počty ambulantně vyšetřených pacientů v aktuálním období, červeně počty nižší. Pokud jsou počty v aktuálním období pod 80% referenčního období, jsou zvýrazněné červenou elipsou.

**Posledních 7 dní od 21.02.2022 do 27.02.2022**  
Pr7d22/28d19 Ne 27 So 26 Pá 25 Čt 24 St 23 Út 22 Po 21

Počty ambulantně vyšetřených pacientů za posledních 7 kalendářních dnů po jednotlivých dnech, tzn. za období od 21/02/2022 do 27/02/2022. Ukazatel Pr7d22/28d19 - průměrný počet ambulantně vyšetřených pacientů za posledních 7 dní (tj. od 21/02/2022 do 27/02/2022) je srovnán s 28-denním průměrem (4-týdenním průměrem) referenčního roku, tj. s průměrem za období od 31/01/2019 do 27/02/2019. Pokud je průměrný počet ambulantně vyšetřených pacientů za posledních 7 dní pod 80% 28-denního průměru za referenční období, je zvýrazněný červenou elipsou. Soboty a neděle v záhlaví jsou podbarvené světle červeně, státní svátky tmavě červeně.

#### Graf 1

Vývoj kumulativního počtu ambulantně vyšetřených pacientů od počátku roku 2022 zobrazený za sledovaný interval od 28/01/2022 do 27/02/2022 (modrá čára). Vývoj kumulativního počtu ambulantně vyšetřených pacientů od počátku roku 2019 zobrazený za sledovaný interval od 28/01/2019 do 27/02/2019 (žlutá čára). Oranžová čára zobrazuje kumulativní rozdíl v počtech ambulantně vyšetřených pacientů od počátku roku do 27/02 daného roku.

#### Graf 2

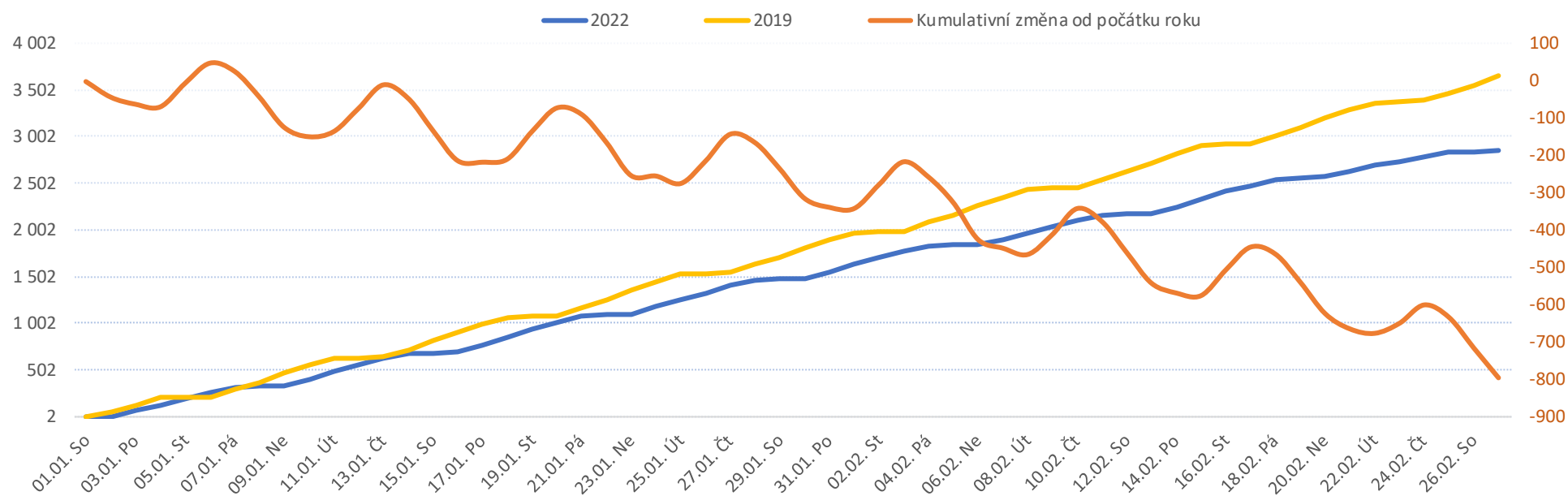
Vývoj denního počtu ambulantně vyšetřených pacientů za sledovaný interval od 28/01/2022 do 27/02/2022 (modrá plná čára). Vývoj denního počtu ambulantně vyšetřených pacientů za sledovaný interval od 28/01/2019 do 27/02/2019 (modrá přerušovaná čára). Zelená čára vyznačuje průměrný denní počet ambulantně vyšetřených pacientů za celý rok 2019.

Legenda k ukazatelům je přiložena na konci reportu

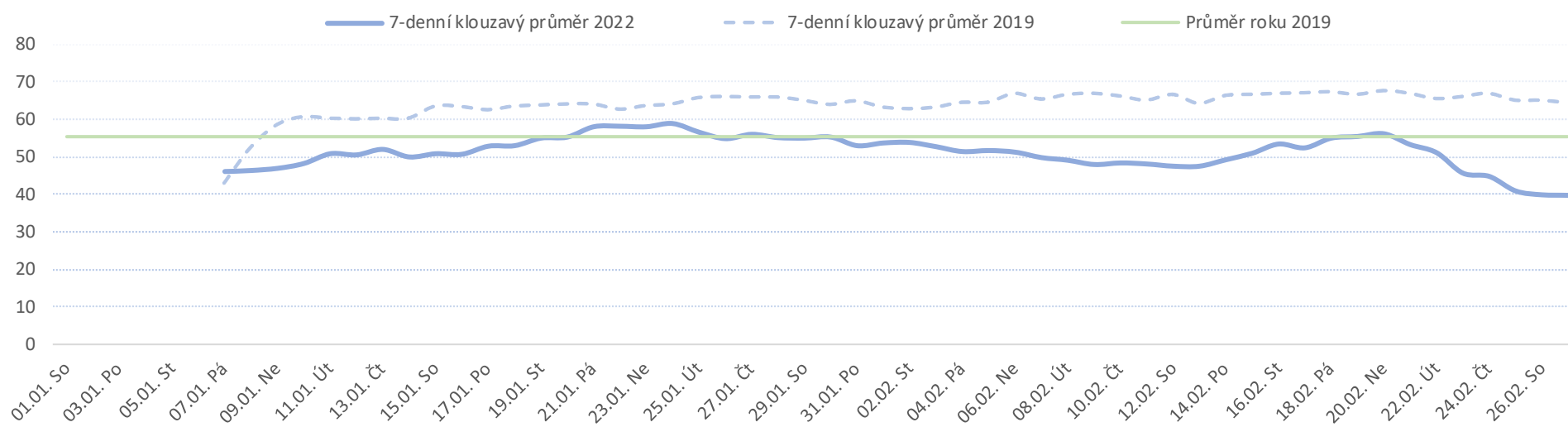
Od počátku roku				Období od 28.01.2022				Posledních 7 dní od 21.02.2022 do 27.02.2022							
2022	2019	2022/2019	78%	2022	2019	2022/2019	69%	Pr7d22/28d19	Ne 27	So 26	Pá 25	Čt 24	St 23	Út 22	Po 21

FNOL CELKEM	2 843	3 645	-802	78%	1 439	2 096	-657	69%	-12	55%	10	5	41	62	42	65	54
01 I. interní klinika - kardiologická	76	0	76	0%	9	0	9	0%	0	0%	0	0	0	2	0	0	0
04 I. chirurgická klinika	440	600	-160	73%	217	347	-130	63%	-5	56%	2	2	6	10	7	10	10
05 II. chirurgická klinika - cévně-transplantační	179	208	-29	86%	97	127	-30	76%	-1	84%	2	1	3	6	3	3	7
06 Neurochirurgická klinika	269	285	-16	94%	147	162	-15	91%	-1	78%	0	0	5	5	6	9	6
07 Klinika anesteziologie, resuscitace a intenzivní medicíny	0	0	0	0%	0	0	0	0%	0	0%	0	0	0	0	0	0	0
08 Porodnicko-gynekologická klinika	382	456	-74	84%	193	271	-78	71%	-4	54%	3	0	8	10	4	5	6
10 Dětská klinika	48	74	-26	65%	23	46	-23	50%	-2	0%	0	0	0	0	0	0	0
11 Ortopedická klinika	371	535	-164	69%	196	299	-103	66%	-4	57%	0	0	6	7	7	17	4
12 Urologická klinika	256	350	-94	73%	126	198	-72	64%	-4	45%	0	0	2	4	4	3	8
13 Otolaryngologická klinika	209	281	-72	74%	106	154	-48	69%	-2	63%	0	2	2	4	3	5	7
14 Oční klinika	39	49	-10	80%	21	31	-10	68%	-1	15%	0	0	0	1	0	0	0
21 Onkologická klinika	10	0	10	0%	6	0	6	0%	0	0%	0	0	0	0	0	0	0
25 Klinika ústní, čelistní a obličejové chirurgie	53	93	-40	57%	26	54	-28	48%	-1	55%	0	0	0	2	1	4	0
29 Oddělení plastické a estetické chirurgie	65	141	-76	46%	36	73	-37	49%	-1	44%	0	0	3	3	1	1	0
31 Traumatologická klinika	314	356	-42	88%	165	205	-40	80%	-3	52%	1	0	5	6	4	5	4
34 Radiologická klinika	10	10	0	100%	8	3	5	267%	0	133%	0	0	0	0	0	1	0
47 Centrální operační sály	13	72	-59	18%	8	48	-40	17%	-1	17%	1	0	0	1	0	0	0
50 Kardiochirurgická klinika	109	135	-26	81%	55	78	-23	71%	-1	48%	1	0	1	1	2	2	2

Vývoj počtu operací evidovaných v MEDIX za vybrané období kumulativně



Vývoj denního počtu operací evidovaných v MEDIX za vybrané období



## Legenda

Denní report počtu operací obsahuje všechny uvedeným oddělením prováděné operace v daný den na sálech, které jsou evidované v MEDIX. Nejsou zde evidované operační sály 1. IK, 2.IK, plicní a RTG.

Od počátku roku 2022 2019 2022/2019	Kumulativní počet operací od 1/1/2022 do 27/02/2022 srovnáván s počtem operací od 1/1/2019 do 27/02/2019. Vyčíslen rozdíl obou srovnávaných období absolutně a v procentech, zelenou hodnotou jsou zvýrazněné vyšší počty operací v aktuálním období, červenou počty nižší.
Období od 28.01.2022 2022 2019 2022/2019	Kumulativní počet operací od 28/01/2022 do 27/02/2022 srovnáván s počtem operací od 28/01/2019 do 27/02/2019. Vyčíslen rozdíl obou srovnávaných období absolutně a v procentech, zelenou hodnotou jsou zvýrazněné vyšší počty operací v aktuálním období, červeně počty nižší. Pokud jsou počty v aktuálním období pod 80% referenčního období, jsou zvýrazněné červenou elipsou.
Posledních 7 dní od 21.02.2022 do 27.02.2022 Pr7d22/28d19 Ne 27 So 26 Pá 25 Čt 24 St 23 Út 22 Po 21	Počty operací za posledních 7 kalendářních dnů po jednotlivých dnech, tzn. za období od 21/02/2022 do 27/02/2022. Ukazatel Pr7d22/28d19 - průměrný počet operací za posledních 7 dní (tj. od 21/02/2022 do 27/02/2022) je srovnán s 28-denním průměrem (4-týdenním průměrem) referenčního roku, tj. s průměrem za období od 31/01/2019 do 27/02/2019. Pokud je průměrný počet operací za posledních 7 dní pod 80% 28-denního průměru za referenční období, je zvýrazněný červenou elipsou. Soboty a neděle v záhlaví jsou podbarvené světle červeně, státní svátky tmavě červeně.

### Graf 1

Vývoj kumulativního počtu operací od počátku roku 2022 zobrazený za sledovaný interval od 28/01/2022 do 27/02/2022 (modrá čára). Vývoj kumulativního počtu operací od počátku roku 2019 zobrazený za sledovaný interval od 28/01/2019 do 27/02/2019 (žlutá čára). Oranžová čára zobrazuje kumulativní rozdíl v počtech operací od počátku roku do 27/02 daného roku.

### Graf 2

Vývoj denního počtu operací za sledovaný interval od 28/01/2022 do 27/02/2022 (modrá plná čára). Vývoj denního počtu operací za sledovaný interval od 28/01/2019 do 27/02/2019 (modrá přerušovaná čára). Zelená čára vyznačuje průměrný denní počet operací za celý rok 2019.