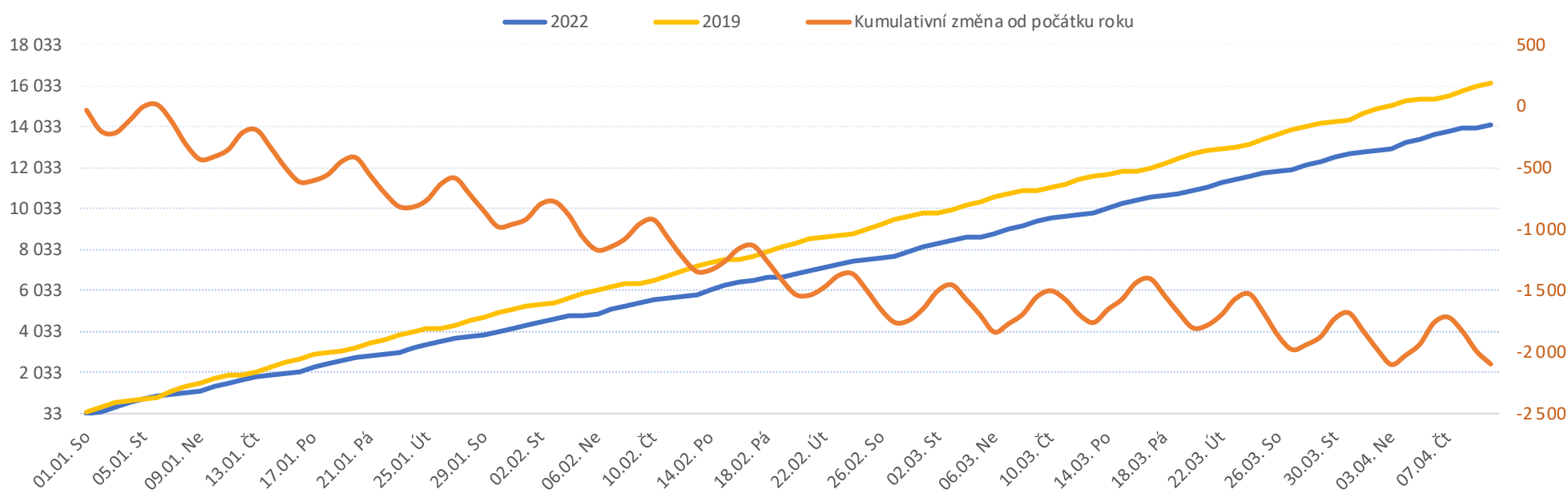


Legenda k ukazatelům je přiložena na konci reportu

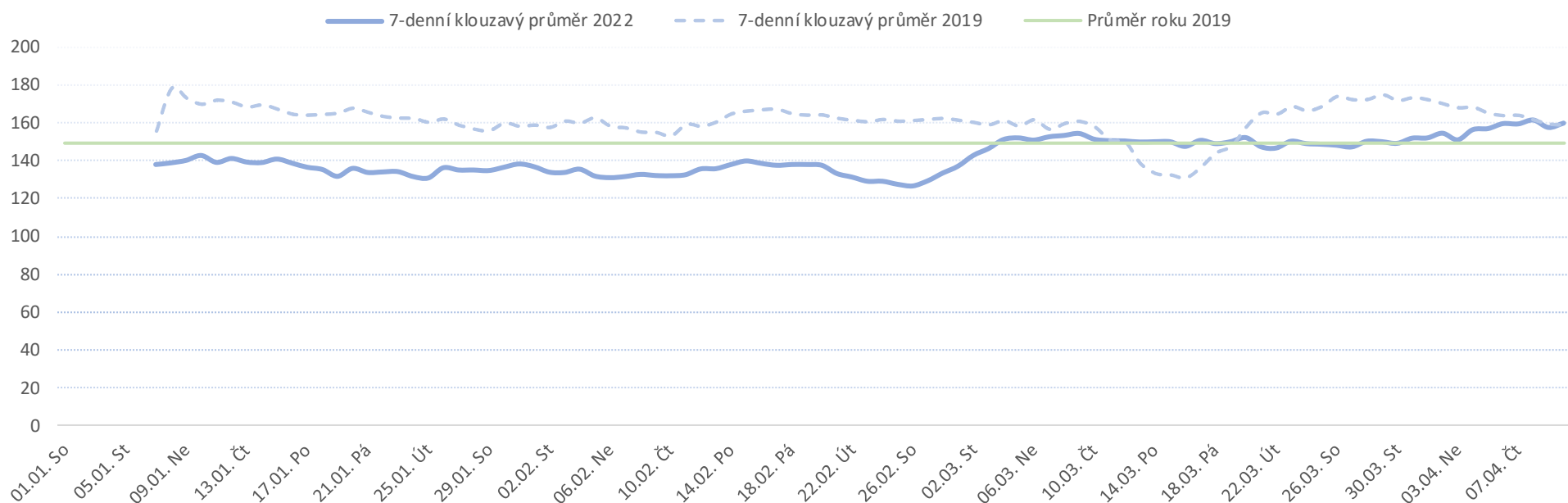
Od počátku roku				Období od 11.03.2022				Posledních 7 dní od 04.04.2022 do 10.04.2022							
2022	2019	2022/2019		2022	2019	2022/2019		Pr7d22/28d19	Ne 10	So 9	Pá 8	Čt 7	St 6	Út 5	Po 4

FNOL CELKEM - příjmy bez překladů (kliniky níže vč. překladů)	14 093	16 188	-2 095	87%	4 551	5 146	-595	88%	-8	97%	102	48	129	174	214	194	256
Chirurgické obory	7 310	8 846	-1 536	83%	2 396	2 762	-366	87%	-2	98%	83	23	56	94	115	97	140
04 I. chirurgická klinika	951	1 235	-284	77%	316	380	-64	83%	1	104%	10	4	5	21	15	13	20
05 II. chirurgická klinika - cévně-transplantační	459	559	-100	82%	145	189	-44	77%	-1	87%	6	0	5	5	8	5	9
06 Neurochirurgická klinika	510	495	15	103%	175	151	24	116%	0	108%	4	2	8	8	3	7	6
08 Porodnicko-gynekologická klinika	1 216	1 236	-20	98%	390	378	12	103%	2	114%	12	5	10	16	16	15	24
10 Dětská klinika	1 879	2 325	-446	81%	615	697	-82	88%	2	108%	28	13	18	20	38	21	33
11 Ortopedická klinika	632	902	-270	70%	224	278	-54	81%	-1	88%	12	0	0	8	15	5	15
12 Urologická klinika	505	616	-111	82%	156	191	-35	82%	0	92%	6	1	5	6	4	8	9
13 Otolaryngologická klinika	355	445	-90	80%	109	137	-28	80%	-1	84%	2	0	1	6	4	6	7
14 Oční klinika	308	295	13	104%	108	92	16	117%	1	142%	2	0	1	5	4	7	9
25 Klinika ústní, čelistní a obličejové chirurgie	233	320	-87	73%	87	104	-17	84%	-1	68%	0	0	1	2	6	3	4
31 Traumatologická klinika	549	684	-135	80%	171	227	-56	75%	-2	74%	6	1	3	6	8	8	7
50 Kardiochirurgická klinika	212	244	-32	87%	70	81	-11	86%	0	115%	1	0	1	4	4	8	3
Interní a komplementární obory	6 783	7 342	-559	92%	2 155	2 384	-229	90%	-3	96%	19	25	73	80	99	97	116
01 I. interní klinika - kardiologická	1 732	1 602	130	108%	570	511	59	112%	2	112%	4	9	17	20	20	26	32
02 II. interní klinika gastroenterologie a geriatric	875	776	99	113%	273	225	48	121%	2	134%	2	1	21	11	10	11	11
03 III. interní klinika - nefrologická, revmatologická a endokrinní	820	838	-18	98%	255	270	-15	94%	0	102%	2	6	8	8	11	9	15
07 Klinika anesteziologie, resuscitace a intenzivní medicíny	473	147	326	322%	155	41	114	378%	5	503%	0	2	8	6	10	9	9
09 Novorozenecké oddělení	731	701	30	104%	225	230	-5	98%	0	101%	6	4	6	10	9	9	8
16 Klinika plicních nemocí a tuberkulózy	879	1 040	-161	85%	289	317	-28	91%	0	104%	0	3	12	11	14	18	15
17 Neurologická klinika	546	743	-197	73%	178	274	-96	65%	-3	63%	3	1	3	4	11	9	8
18 Klinika psychiatrie	305	369	-64	83%	87	120	-33	73%	-1	81%	1	2	2	7	3	4	4
20 Klinika chorob kožních a pohlavních	176	223	-47	79%	58	73	-15	79%	-1	72%	0	0	1	2	3	2	3
21 Onkologická klinika	580	601	-21	97%	168	216	-48	78%	-1	82%	1	0	6	7	7	8	9
22 Klinika nukleární medicíny	102	116	-14	88%	27	39	-12	69%	0	107%	0	0	0	0	6	0	2
26 Oddělení rehabilitace	214	265	-51	81%	65	90	-25	72%	0	86%	0	0	3	1	1	3	8
30 Oddělení geriatric	213	194	19	110%	70	54	16	130%	1	170%	0	0	5	2	4	5	4
32 Hemato-onkologická klinika	239	336	-97	71%	76	109	-33	70%	0	87%	0	0	2	5	5	5	4
59 Oddělení intenzivní péče chirurgických oborů	0	361	-361	0%	0	115	-115	0%	-4	0%	0	0	0	0	0	0	0

Vývoj počtu pacientů přijatých k hospitalizaci - kumulativně od počátku roku



Vývoj počtu pacientů přijatých k hospitalizaci po dnech



Legenda

Denní report počtu pacientů přijatých k hospitalizaci čerpá z chorobopisů MEDEA. Na úrovni kliniky obsahuje veškeré začátky hospitalizací, včetně hospitalizací přeložených z jiných klinik. Na úrovni kliniky neobsahuje příjmy z jiných středisek v rámci dané kliniky. Na úrovni FNOL celkem obsahuje pouze externí příjmy, vyloučeny jsou veškeré překlady v rámci FNOL.

Od počátku roku 2022 2019 2022/2021	Kumulativní počet pacientů přijatých k hospitalizaci od 1/1/2022 do 10/04/2022 srovnáván s počtem pacientů přijatých k hospitalizaci od 1/1/2019 do 10/04/2019. Vyčíslen rozdíl obou srovnávaných období absolutně a v procentech, zelenou hodnotou jsou zvýrazněné vyšší počty přijatých pacientů k hospitalizaci v aktuálním období, červenou počty nižší.
--	--

Období od 11.03.2022 2022 2019 2022/2021	Kumulativní počet pacientů přijatých k hospitalizaci od 11/03/2022 do 10/04/2022 srovnáván s počtem pacientů přijatých k hospitalizaci od 11/03/2019 do 10/04/2019. Vyčíslen rozdíl obou srovnávaných období absolutně a v procentech, zelenou hodnotou jsou zvýrazněné vyšší počty přijatých pacientů k hospitalizaci v aktuálním období, červeně počty nižší. Pokud jsou počty v aktuálním období pod 80% minulého období, jsou zvýrazněné červenou elipsou.
---	--

Posledních 7 dní od 04.04.2022 do 10.04.2022 Pr7d22/28d19 Ne 10 So 9 Pá 8 Čt 7 St 6 Út 5 Po 4	Počty pacientů přijatých k hospitalizaci za posledních 7 kalendářních dnů po jednotlivých dnech, tzn. za období od 04/04/2022 do 10/04/2022. Ukazatel Pr7d22/28d19 - průměrný počet pacientů přijatých k hospitalizaci za posledních 7 dní (tj. od 04/04/2022 do 10/04/2022) je srovnán s 28-denním průměrem (4-týdenním průměrem) referenčního roku, tj. s průměrem za období od 14/03/2019 do 10/04/2019. Pokud je průměrný počet pacientů přijatých k hospitalizaci za posledních 7 dní pod 80% 28-denního průměru za minulé období, je zvýrazněný červenou elipsou. Soboty a neděle v záhlaví jsou podbarvené světle červeně, státní svátky tmavě červeně.
--	--

Graf 1

Vývoj kumulativního počtu pacientů přijatých k hospitalizaci od počátku roku 2022 zobrazený za sledovaný interval od 11/03/2022 do 10/04/2022 (modrá čára). Vývoj kumulativního počtu pacientů přijatých k hospitalizaci od počátku roku 2019 zobrazený za sledovaný interval od 11/03/2019 do 10/04/2019 (žlutá čára). Oranžová čára zobrazuje kumulativní rozdíl v počtech pacientů přijatých k hospitalizaci od počátku roku do 10/04 daného roku.

Graf 2

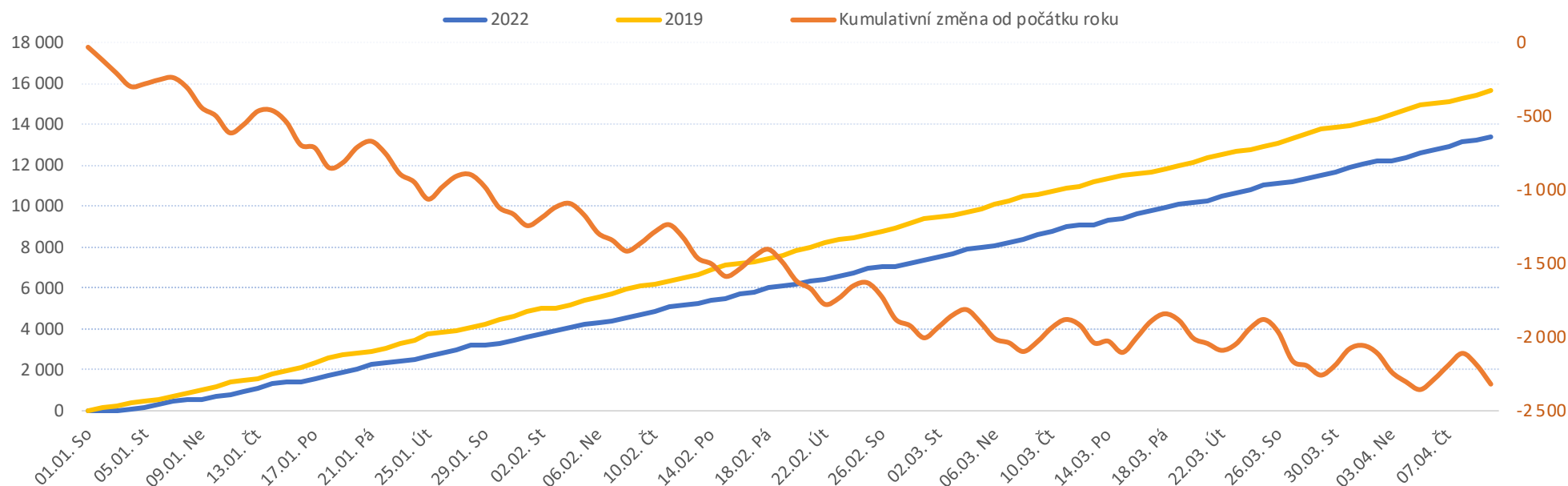
Vývoj denního počtu pacientů přijatých k hospitalizaci za sledovaný interval od 11/03/2022 do 10/04/2022 (modrá plná čára). Vývoj denního počtu pacientů přijatých k hospitalizaci za sledovaný interval od 11/03/2019 do 10/04/2019 (modrá přerušovaná čára). Zelená čára vyznačuje průměrný denní počet pacientů přijatých k hospitalizaci za celý rok 2019.

Legenda k ukazatelům je přiložena na konci reportu

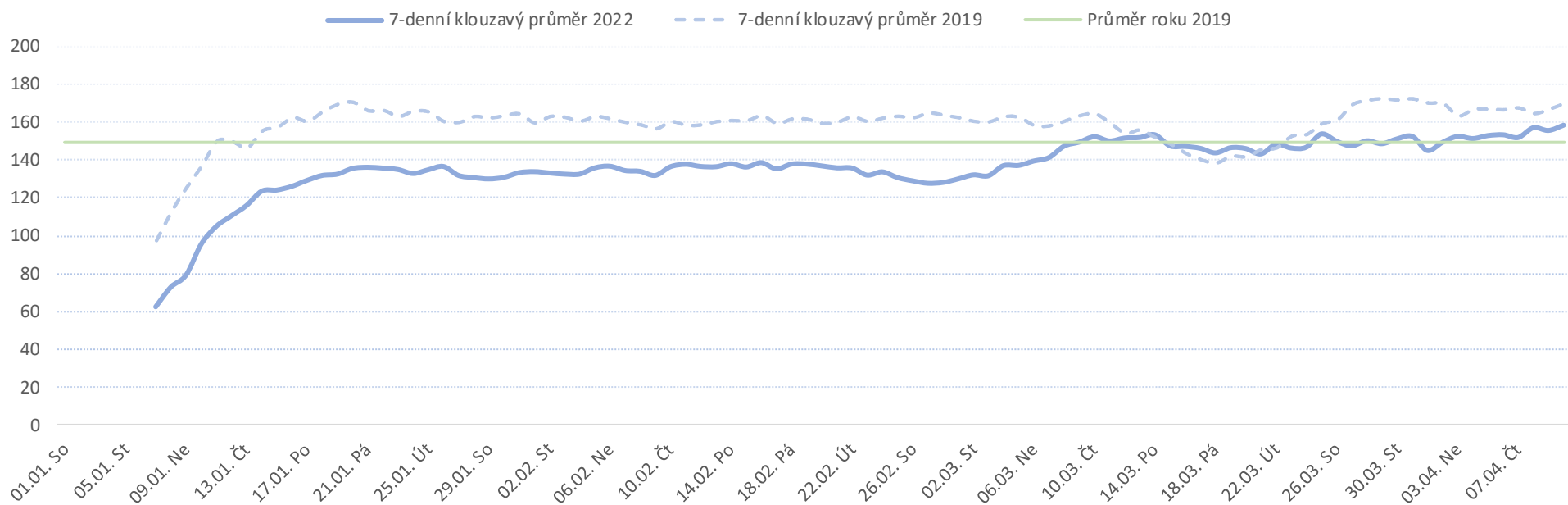
Od počátku roku				Období od 11.03.2022				Posledních 7 dní od 04.04.2022 do 10.04.2022							
2022	2019	2022/2019		2022	2019	2022/2019		Pr7d22/28d19	Ne 10	So 9	Pá 8	Čt 7	St 6	Út 5	Po 4

FNOL CELKEM - bez překladů (kliniky níže vč. překladů)																	
	13 654	15 650	-1 996	87%	4 600	4 980	-380	92%	-3	98%	90	96	229	172	182	158	
Chirurgické obory																	
	6 982	8 466	-1 484	82%	2 399	2 642	-243	91%	-5	94%	61	61	108	89	95	86	65
04 I. chirurgická klinika	911	1 177	-266	77%	312	371	-59	84%	0	97%	7	10	18	13	13	10	9
05 II. chirurgická klinika - cévně-transplantační	439	537	-98	82%	145	181	-36	80%	-1	82%	5	4	4	8	11	2	2
06 Neurochirurgická klinika	496	486	10	102%	176	147	29	120%	1	126%	7	2	3	8	5	8	8
08 Porodnicko-gynekologická klinika	1 203	1 205	-2	100%	400	363	37	110%	3	125%	10	18	23	14	12	16	11
10 Dětská klinika	1 821	2 269	-448	80%	593	681	-88	87%	-3	89%	14	11	26	24	23	19	22
11 Ortopedická klinika	600	862	-262	70%	232	269	-37	86%	-1	91%	6	6	9	11	11	7	5
12 Urologická klinika	494	592	-98	83%	167	184	-17	91%	-1	89%	5	2	10	2	6	6	5
13 Otolaryngologická klinika	348	425	-77	82%	119	136	-17	88%	0	94%	3	5	6	2	4	3	4
14 Oční klinika	301	287	14	105%	113	97	16	116%	1	133%	0	0	5	4	5	9	4
25 Klinika ústní, čelistní a obličejové chirurgie	230	307	-77	75%	94	100	-6	94%	-1	69%	1	3	3	4	2	2	1
31 Traumatologická klinika	534	674	-140	79%	172	215	-43	80%	-2	76%	2	2	7	7	7	11	3
50 Kardiochirurgická klinika	191	229	-38	83%	63	79	-16	80%	0	87%	1	0	3	1	3	4	3
Interní a komplementární obory																	
	6 672	7 184	-512	93%	2 201	2 338	-137	94%	2	103%	29	35	121	83	87	96	93
01 I. interní klinika - kardiologická	1 715	1 580	135	109%	560	504	56	111%	4	123%	3	11	27	20	26	30	23
02 II. interní klinika gastroenterologie a geriatric	856	775	81	110%	272	224	48	121%	3	147%	4	7	17	10	10	14	11
03 III. interní klinika - nefrologická, revmatologická a endokrinní	802	823	-21	97%	261	278	-17	94%	1	117%	4	2	19	5	19	12	9
07 Klinika anesteziologie, resuscitace a intenzivní medicíny	475	140	335	339%	164	43	121	381%	5	476%	5	5	6	11	7	7	3
09 Novorozenecké oddělení	730	686	44	106%	231	213	18	108%	2	125%	10	8	12	6	6	8	10
16 Klinika plicních nemocí a tuberkulózy	858	1 027	-169	84%	275	320	-45	86%	-1	91%	1	0	12	13	9	16	14
17 Neurologická klinika	535	726	-191	74%	182	250	-68	73%	-1	89%	2	0	15	6	13	7	9
18 Klinika psychiatrie	284	337	-53	84%	91	122	-31	75%	-1	65%	0	0	7	4	1	3	3
20 Klinika chorob kožních a pohlavních	166	217	-51	76%	62	72	-10	86%	0	89%	0	0	3	5	2	3	1
21 Onkologická klinika	565	562	3	101%	175	191	-16	92%	-2	72%	4	5	3	10	3	4	3
22 Klinika nukleární medicíny	96	110	-14	87%	28	39	-11	72%	0	97%	0	1	1	0	1	1	4
26 Oddělení rehabilitace	183	225	-42	81%	70	77	-7	91%	-1	79%	0	0	6	3	1	1	4
30 Oddělení geriatric	179	182	-3	98%	62	53	9	117%	1	147%	1	0	2	5	2	4	4
32 Hemato-onkologická klinika	225	311	-86	72%	82	104	-22	79%	0	90%	1	0	4	3	4	5	4
59 Oddělení intenzivní péče chirurgických oborů	0	350	-350	0%	0	101	-101	0%	-4	0%	0	0	0	0	0	0	0

Vývoj počtu pacientů propuštěných z hospitalizace - kumulativně od počátku roku



Vývoj počtu pacientů propuštěných z hospitalizace po dnech



Legenda

Denní report ukončených hospitalizací čerpá z chorobopisů MEDEA. Na úrovni kliniky obsahuje veškeré konce hospitalizací, včetně hospitalizací přeložených na jiné kliniky. Na úrovni kliniky neobsahuje propuštění z jiných středisek v rámci dané kliniky. Na úrovni FNOL celkem obsahuje pouze externí propuštění, vyloučeny jsou veškeré překlady v rámci FNOL.

Od počátku roku
2022 2019 2022/2019

Kumulativní počet ukončených hospitalizací od 1/1/2022 do 10/04/2022 srovnáván s ukončenými hospitalizacemi od 1/1/2019 do 10/04/2019. Vyčíslen rozdíl obou srovnávaných období absolutně a v procentech, zelenou hodnotou jsou zvýrazněné vyšší počty ukončených hospitalizací v aktuálním období, červenou počty nižší.

Období od 11.03.2022
2022 2019 2022/2019

Kumulativní počet ukončených hospitalizací od 11/03/2022 do 10/04/2022 srovnáván s ukončenými hospitalizacemi od 11/03/2019 do 10/04/2019. Vyčíslen rozdíl obou srovnávaných období absolutně a v procentech, zelenou hodnotou jsou zvýrazněné vyšší počty ukončených hospitalizací v aktuálním období, červeně počty nižší. Pokud jsou počty v aktuálním období pod 80% referenčního období, jsou zvýrazněné červenou elipsou.

Posledních 7 dní od 04.04.2022 do 10.04.2022
Pr7d22/28d19 Ne 10 So 9 Pá 8 Čt 7 St 6 Út 5 Po 4

Počty ukončených hospitalizací za posledních 7 kalendářních dnů po jednotlivých dnech, tzn. za období od 04/04/2022 do 10/04/2022. Ukazatel Pr7d22/28d19 - průměrný počet ukončených hospitalizací za posledních 7 dní (tj. od 04/04/2022 do 10/04/2022) je srovnán s 28-denním průměrem (4-týdenním průměrem) referenčního roku, tj. s průměrem za období od 14/03/2019 do 10/04/2019. Pokud je průměrný počet ukončených hospitalizací za posledních 7 dní pod 80% 28-denního průměru za referenční období, je zvýrazněný červenou elipsou. Soboty a neděle v záhlaví jsou podbarvené světle červeně, státní svátky tmavě červeně.

Graf 1

Vývoj kumulativního počtu ukončených hospitalizací od počátku roku 2022 zobrazený za sledovaný interval od 11/03/2022 do 10/04/2022 (modrá čára). Vývoj kumulativního počtu ukončených hospitalizací od počátku roku 2019 zobrazený za sledovaný interval od 11/03/2019 do 10/04/2019 (žlutá čára). Oranžová čára zobrazuje kumulativní rozdíl v počtech ukončených hospitalizací od počátku roku do 10/04 daného roku.

Graf 2

Vývoj denního počtu ukončených hospitalizací za sledovaný interval od 11/03/2022 do 10/04/2022 (modrá plná čára). Vývoj denního počtu ukončených hospitalizací za sledovaný interval od 11/03/2019 do 10/04/2019 (modrá přerušovaná čára). Zelená čára vyznačuje průměrný denní počet ukončených hospitalizací za celý rok 2019.

Dny hosp. od počátku roku
2022 2019 2022/2019

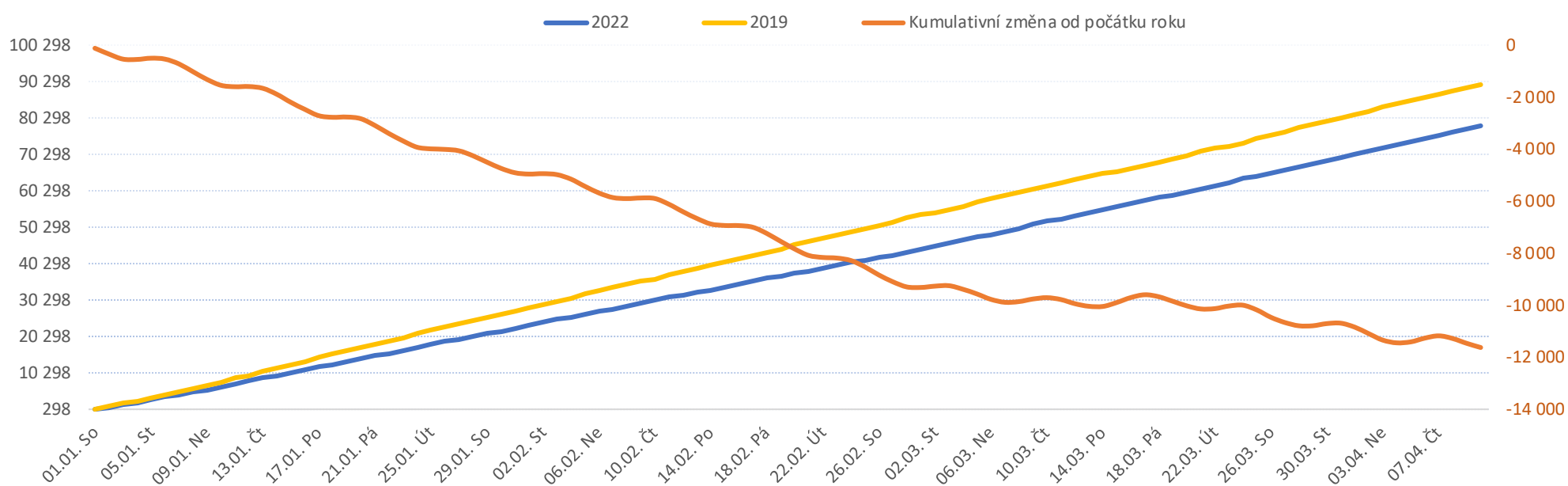
Dny hosp. od 11.03.2022
2022 2019 2022/2019

Počet hospitalizovaných pacientů od 04.04.2022 do 10.04.2022
Pr7d22/28d19 Ne 10 So 9 Pá 8 Čt 7 St 6 Út 5 Po 4

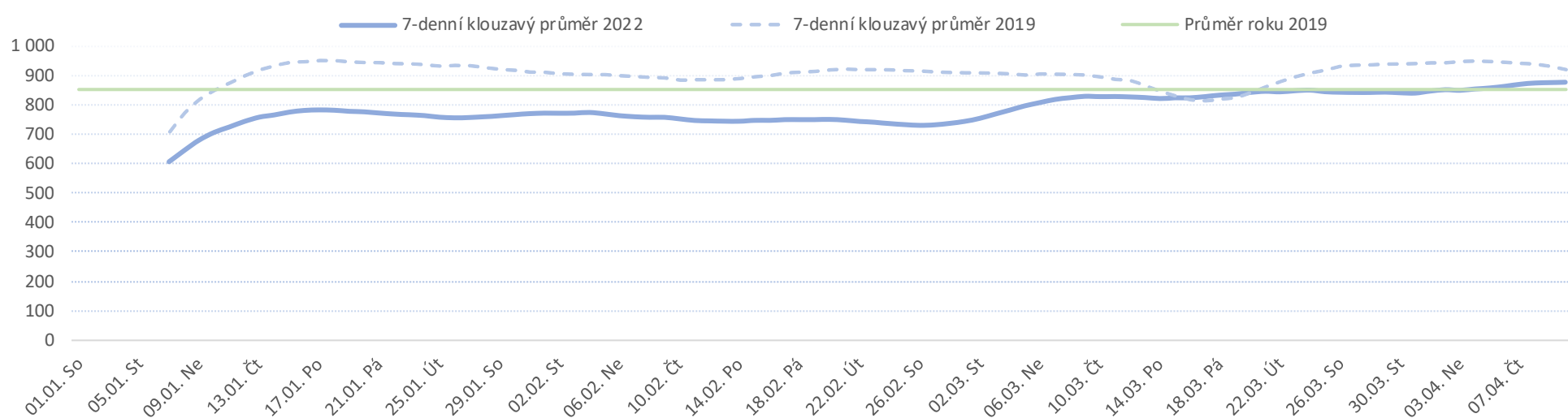
Legenda k ukazatelům je přiložena na konci reportu

FNOL CELKEM	77 990	89 597	-11 607	87%	26 176	28 093	-1 917	93%	-12	96%	808	796	844	944	942	910	898
Chirurgické obory	32 818	38 409	-5 591	85%	10 981	11 771	-790	93%	-2	100%	357	329	366	425	416	393	384
04 I. chirurgická klinika	5 109	6 279	-1 170	81%	1 764	2 068	-304	85%	-4	93%	58	55	61	74	66	64	61
05 II. chirurgická klinika - cévně-transplantační	1 959	2 103	-144	93%	676	691	-15	98%	2	107%	21	20	24	23	26	29	26
06 Neurochirurgická klinika	2 556	2 491	65	103%	809	712	97	114%	3	110%	26	29	29	24	24	26	27
08 Porodnicko-gynekologická klinika	4 522	4 472	50	101%	1 447	1 365	82	106%	9	120%	40	38	51	64	62	58	59
10 Dětská klinika	7 037	8 443	-1 406	83%	2 243	2 383	-140	94%	5	106%	94	80	78	86	90	75	73
11 Ortopedická klinika	3 071	4 361	-1 290	70%	1 225	1 328	-103	92%	-3	92%	35	29	35	44	47	43	45
12 Urologická klinika	1 969	2 516	-547	78%	633	749	-116	85%	-4	85%	19	18	19	24	20	22	20
13 Otolaryngologická klinika	1 158	1 747	-589	66%	349	546	-197	64%	-6	69%	7	8	13	18	14	14	11
14 Oční klinika	821	975	-154	84%	314	309	5	102%	-1	87%	8	6	6	10	9	10	12
25 Klinika ústní, čelistní a obličejové chirurgie	672	867	-195	78%	271	332	-61	82%	-2	83%	5	6	9	11	13	9	8
31 Traumatologická klinika	1 878	2 017	-139	93%	636	652	-16	98%	-3	88%	19	15	16	20	21	20	23
50 Kardiochirurgická klinika	2 066	2 138	-72	97%	614	636	-22	97%	3	116%	25	25	25	27	24	23	19
Interní a komplementární obory	45 172	51 188	-6 016	88%	15 195	16 322	-1 127	93%	-31	94%	451	467	478	519	526	517	514
01 I. interní klinika - kardiologická	4 255	4 015	240	106%	1 388	1 296	92	107%	7	116%	40	39	41	51	51	57	61
02 II. interní klinika gastroenterologie a geriatric	4 710	4 972	-262	95%	1 557	1 468	89	106%	1	103%	45	47	53	49	48	48	51
03 III. interní klinika - nefrologická, revmatologická a endokrinní	4 254	4 502	-248	94%	1 385	1 417	-32	98%	0	100%	39	41	37	48	45	53	56
07 Klinika anesteziologie, resuscitace a intenzivní medicíny	1 935	1 112	823	174%	618	404	214	153%	6	151%	12	17	20	19	24	22	20
09 Novorozenecké oddělení	3 249	3 462	-213	94%	1 029	1 077	-48	96%	3	110%	31	35	39	45	41	38	37
16 Klinika plicních nemocí a tuberkulózy	4 596	5 239	-643	88%	1 569	1 559	10	101%	5	110%	57	58	55	55	57	52	50
17 Neurologická klinika	3 198	4 449	-1 251	72%	1 050	1 586	-536	66%	-20	62%	26	25	24	36	38	40	38
18 Klinika psychiatrie	4 432	5 269	-837	84%	1 510	1 626	-116	93%	-8	85%	46	45	43	48	45	43	42
20 Klinika chorob kožních a pohlavních	1 159	1 320	-161	88%	429	404	25	106%	-1	96%	10	10	10	12	15	14	15
21 Onkologická klinika	3 528	3 477	51	101%	1 114	1 282	-168	87%	-5	89%	33	36	41	38	41	37	33
22 Klinika nukleární medicíny	624	653	-29	96%	188	209	-21	90%	-1	90%	6	6	7	8	8	3	4
26 Oddělení rehabilitace	2 771	3 464	-693	80%	1 024	1 124	-100	91%	-3	93%	31	31	31	34	36	36	34
30 Oddělení geriatric	3 755	4 814	-1 059	78%	1 352	1 522	-170	89%	-3	93%	46	47	47	44	47	45	44
32 Hemato-onkologická klinika	2 706	3 411	-705	79%	982	1 080	-98	91%	-5	86%	29	30	30	32	30	29	29
59 Oddělení intenzivní péče chirurgických oborů	0	1 029	-1 029	0%	0	268	-268	0%	-10	0%	0	0	0	0	0	0	0

Vývoj počtu dní hospitalizací za vybrané období kumulativně od začátku roku



Vývoj počtu hospitalizovaných pacientů za vybrané období



Legenda

Denní report počtu hospitalizovaných pacientů čerpá z Medea. Za daný den jsou hospitalizováni všichni pacienti doposud přijatí k hospitalizaci, ale prozatím nepropuštěni. Pacienti propuštěni v daném dni již nejsou k tomuto dni reportováni jako hospitalizováni. Musí platit, že počet hospitalizovaných pacientů k předchozímu dni povýšený o přijetí k hospitalizaci v aktuálním dni a ponížený o ukončené hospitalizace v aktuálním dni dává počet hospitalizovaných pacientů v aktuálním dni. Report obsahuje veškeré hospitalizace, včetně doprovodů.

Dny hosp. od počátku roku
2022 2019 2022/2021

Kumulativní počet dnů hospitalizace od 1/1/2022 do 10/04/2022 srovnáván s počtem dnů hospitalizace od 1/1/2019 do 10/04/2019. Vyčíslen rozdíl obou srovnávaných období absolutně a v procentech, zelenou hodnotou jsou zvýrazněné vyšší počty dnů hospitalizace v aktuálním období, červenou počty nižší.

Dny hosp. od 11.03.2022
2022 2019 2022/2021

Kumulativní počet dnů hospitalizace od 11/03/2022 do 10/04/2022 srovnáván s počtem dnů hospitalizace od 11/03/2019 do 10/04/2019. Vyčíslen rozdíl obou srovnávaných období absolutně a v procentech, zelenou hodnotou jsou zvýrazněné vyšší počty dnů hospitalizace v aktuálním období, červeně počty nižší. Pokud jsou počty v aktuálním období pod 80% referenčního období, jsou zvýrazněné červenou elipsou.

Počet hospitalizovaných pacientů od 04.04.2022 do 10.04.2022
Pr7d22/28d19 Ne 10 So 9 Pá 8 Čt 7 St 6 Út 5 Po 4

Počty hospitalizovaných pacientů za posledních 7 kalendářních dnů po jednotlivých dnech, tzn. za období od 04/04/2022 do 10/04/2022. Ukazatel Pr7d22/28d19 - průměrný počet hospitalizovaných pacientů za posledních 7 dní (tj. od 04/04/2022 do 10/04/2022) je srovnán s 28-denním průměrem (4-týdenním průměrem) minulého roku, tj. s průměrem za období od 14/03/2019 do 10/04/2019. Pokud je průměrný počet hospitalizovaných pacientů za posledních 7 dní pod 80% 28-denního průměru za referenční období, je zvýrazněný červenou elipsou. Soboty a neděle v záhlaví jsou podbarvené světle červeně, státní svátky tmavě červeně.

Graf 1

Vývoj kumulativního počtu dnů hospitalizace od počátku roku 2022 zobrazený za sledovaný interval od 11/03/2022 do 10/04/2022 (modrá čára). Vývoj kumulativního počtu dnů hospitalizace od počátku roku 2019 zobrazený za sledovaný interval od 11/03/2019 do 10/04/2019 (žlutá čára). Oranžová čára zobrazuje kumulativní rozdíl v počtech dnů hospitalizace od počátku roku do 10/04 daného roku.

Graf 2

Vývoj denního počtu hospitalizovaných pacientů za sledovaný interval od 11/03/2022 do 10/04/2022 (modrá plná čára). Vývoj denního počtu hospitalizovaných pacientů za sledovaný interval od 11/03/2019 do 10/04/2019 (modrá přerušovaná čára). Zelená čára vyznačuje průměrný denní počet hospitalizovaných pacientů za celý rok 2019.

	Aktuální počet lůžek	Obložnost										Hosp. pacienti od 04.04.2022 do 10.04.2022					
		Ne 10	2019FY	Ne/2021FY	So 9	Pá 8	Čt 7	St 6	Út 5	Po 4	Ne 10	So 9	Pá 8	Čt 7	St 6	Út 5	Po 4
FNOL CELKEM	1 193	67,7%	75,3%	89,9%	67%	71%	79%	79%	76%	75%	808	796	844	944	942	910	898
Standard	1 002	66,6%	74,1%	89,9%	64%	70%	80%	79%	76%	75%	667	643	700	803	796	764	754
JIP	152	71,7%	81,5%	88,0%	77%	70%	68%	70%	71%	72%	109	117	106	103	106	108	109
NIP/DIOP	14	57,1%	55,4%	103,2%	86%	100%	100%	114%	107%	86%	8	12	14	14	16	15	12
LDN	25	96,0%	96,6%	99,4%	96%	96%	96%	96%	92%	92%	24	24	24	24	24	23	23
01 I. interní klinika - kardiologická	52	76,9%	76,1%	101,0%	75%	79%	98%	98%	110%	117%	40	39	41	51	51	57	61
Standard	44	77,3%	75,5%	102,3%	73%	82%	105%	107%	116%	123%	34	32	36	46	47	51	54
JIP	8	75,0%	79,6%	94,3%	88%	63%	63%	50%	75%	88%	6	7	5	5	4	6	7
02 II. interní klinika gastroenterologie a geriatry	56	80,4%	87,9%	91,4%	84%	95%	88%	86%	86%	91%	45	47	53	49	48	48	51
Standard	49	79,6%	87,4%	91,1%	80%	92%	84%	84%	88%	86%	39	39	45	41	41	43	42
JIP	7	85,7%	91,4%	93,8%	114%	114%	114%	100%	71%	129%	6	8	8	8	7	5	9
03 III. interní klinika - nefrologická, revmatologická a endokrinologická	56	69,6%	82,5%	84,4%	73%	66%	86%	80%	95%	100%	39	41	37	48	45	53	56
Standard	50	62,0%	81,7%	75,9%	68%	64%	82%	76%	86%	92%	31	34	32	41	38	43	46
JIP	6	133,3%	89,1%	149,6%	117%	83%	117%	117%	167%	167%	8	7	5	7	7	10	10
04 I. chirurgická klinika	86	67,4%	71,7%	94,1%	64%	71%	86%	77%	74%	71%	58	55	61	74	66	64	61
Standard	78	74,4%	69,5%	107,0%	71%	78%	95%	85%	82%	77%	58	55	61	74	66	64	60
JIP	8	0,0%	92,9%	0,0%	0%	0%	0%	0%	0%	13%	0	0	0	0	0	0	1
05 II. chirurgická klinika - cévně-transplantační	32	65,6%	68,5%	95,8%	63%	75%	72%	81%	91%	81%	21	20	24	23	26	29	26
Standard	28	67,9%	64,1%	105,8%	64%	79%	75%	89%	100%	86%	19	18	22	21	25	28	24
JIP	4	50,0%	98,3%	50,8%	50%	50%	50%	25%	25%	50%	2	2	2	2	1	1	2
06 Neurochirurgická klinika	34	76,5%	74,3%	103,0%	85%	85%	71%	71%	76%	79%	26	29	29	24	24	26	27
Standard	25	84,0%	73,7%	114,0%	88%	88%	72%	72%	84%	84%	21	22	22	18	18	21	21
JIP	9	55,6%	75,8%	73,3%	78%	78%	67%	67%	56%	67%	5	7	7	6	6	5	6
07 Klinika anesteziologie, resuscitace a intenzivní medicíny	24	50,0%	62,5%	80,0%	71%	83%	79%	100%	92%	83%	12	17	20	19	24	22	20
NIP/DIOP	0	0,0%		0,0%	0%	0%	0%	0%	0%	0%	6	10	12	11	13	15	12
JIP	10	40,0%	71,6%	55,9%	50%	60%	50%	80%	70%	80%	4	5	6	5	8	7	8
NIP/DIOP	14	14,3%	55,4%	25,8%	14%	14%	21%	21%	0%	0%	2	2	2	3	3	0	0
08 Porodnicko-gynekologická klinika	65	61,5%	66,0%	93,3%	58%	78%	98%	95%	89%	91%	40	38	51	64	62	58	59
Standard	62	56,5%	67,7%	83,4%	52%	77%	97%	94%	87%	89%	35	32	48	60	58	54	55
JIP	3	166,7%	29,9%	558,1%	200%	100%	133%	133%	133%	133%	5	6	3	4	4	4	4
09 Novorozenecké oddělení	50	62,0%	74,9%	82,8%	70%	78%	90%	82%	76%	74%	31	35	39	45	41	38	37
Standard	39	53,8%	69,9%	77,0%	59%	74%	90%	79%	72%	69%	21	23	29	35	31	28	27
JIP	11	90,9%	92,4%	98,4%	109%	91%	91%	91%	91%	91%	10	12	10	10	10	10	10
10 Dětská klinika	105	89,5%	75,0%	119,4%	76%	74%	82%	86%	71%	70%	94	80	78	86	90	75	73
Standard	87	90,8%	78,3%	116,0%	74%	75%	86%	90%	71%	68%	79	64	65	75	78	62	59
JIP	18	83,3%	60,1%	138,7%	89%	72%	61%	67%	72%	78%	15	16	13	11	12	13	14
11 Ortopedická klinika	56	62,5%	74,8%	83,5%	52%	63%	79%	84%	77%	80%	35	29	35	44	47	43	45
Standard	50	70,0%	73,1%	95,7%	58%	70%	88%	94%	86%	90%	35	29	35	44	47	43	45
JIP	6	0,0%	88,8%	0,0%	0%	0%	0%	0%	0%	0%	0	0	0	0	0	0	0
12 Urologická klinika	31	61,3%	83,5%	73,4%	58%	61%	77%	65%	71%	65%	19	18	19	24	20	22	20
Standard	31	61,3%	83,5%	73,4%	58%	61%	77%	65%	71%	65%	19	18	19	24	20	22	20
13 Otolaryngologická klinika	22	31,8%	70,1%	45,4%	36%	59%	82%	64%	64%	50%	7	8	13	18	14	14	11
Standard	22	31,8%	70,1%	45,4%	36%	59%	82%	64%	64%	50%	7	8	13	18	14	14	11
14 Oční klinika	16	50,0%	57,2%	87,4%	38%	38%	63%	56%	63%	75%	8	6	6	10	9	10	12
Standard	16	50,0%	57,2%	87,4%	38%	38%	63%	56%	63%	75%	8	6	6	10	9	10	12
16 Klinika plicních nemocí a tuberkulózy	62	91,9%	80,6%	114,0%	94%	89%	89%	92%	84%	81%	57	58	55	55	57	52	50
Standard	56	85,7%	80,3%	106,8%	88%	84%	86%	89%	82%	80%	48	49	47	48	50	46	45
JIP	6	150,0%	84,0%	178,5%	150%	133%	117%	117%	100%	83%	9	9	8	7	7	6	5
17 Neurologická klinika	73	35,6%	68,4%	52,1%	34%	33%	49%	52%	55%	52%	26	25	24	36	38	40	38
Standard	60	25,0%	68,0%	36,8%	25%	23%	42%	42%	43%	42%	15	15	14	25	25	26	25
JIP	13	84,6%	70,4%	120,2%	77%	77%	85%	100%	108%	100%	11	10	10	11	13	14	13
18 Klinika psychiatrie	64	71,9%	78,3%	91,8%	70%	67%	75%	70%	67%	66%	46	45	43	48	45	43	42
Standard	64	71,9%	78,3%	91,8%	70%	67%	75%	70%	67%	66%	46	45	43	48	45	43	42
20 Klinika chorob kožních a pohlavních	15	66,7%	80,0%	83,3%	67%	67%	80%	100%	93%	100%	10	10	10	12	15	14	15
Standard	15	66,7%	80,0%	83,3%	67%	67%	80%	100%	93%	100%	10	10	10	12	15	14	15
21 Onkologická klinika	54	61,1%	74,0%	82,5%	67%	76%	70%	76%	69%	61%	33	36	41	38	41	37	33
Standard	54	61,1%	74,0%	82,5%	67%	76%	70%	76%	69%	61%	33	36	41	38	41	37	33
22 Klinika nukleární medicíny	10	60,0%	64,3%	93,3%	60%	70%	80%	80%	30%	40%	6	6	7	8	8	3	4
Standard	10	60,0%	64,3%	93,3%	60%	70%	80%	80%	30%	40%	6	6	7	8	8	3	4
25 Klinika ústní, čelistní a obličejové chirurgie	13	38,5%	76,3%	50,4%	46%	69%	85%	100%	69%	62%	5	6	9	11	13	9	8
Standard	13	38,5%	76,3%	50,4%	46%	69%	85%	100%	69%	62%	5	6	9	11	13	9	8
26 Oddělení rehabilitace	42	73,8%	81,6%	90,5%	74%	74%	81%	86%	86%	81%	31	31	31	34	36	36	34
Standard	42	73,8%	81,6%	90,5%	74%	74%	81%	86%	86%	81%	31	31	31	34	36	36	34
30 Oddělení geriatry	50	92,0%	95,3%	96,6%	94%	94%	88%	94%	90%	88%	46	47	47	44	47	45	44
Standard	25	88,0%	93,9%	93,7%	92%	92%	80%	92%	88%	84%	22	23	23	20	23	22	21
LDN	25	96,0%	96,6%	99,4%	96%	96%	96%	96%	92%	92%	24	24	24	24	24	23	23
31 Traumatologická klinika	32	59,4%	65,2%	91,0%	47%	50%	63%	66%	63%	72%	19	15	16	20	21	20	23
Standard	28	42,9%	60,4%	71,0%	32%	32%	50%	50%	46%	61%	12	9	9	14	14	13	17
JIP	4	175,0%	99,0%	176,7%	150%	175%	150%	175%	175%	150%	7	6	7	6	7	7	6
32 Hemato-onkologická klinika	46	63,0%	71,9%	87,6%	65%	65%	70%	65%	63%	63%	29	30	30	32	30	29	29
Standard	30	53,3%	50,4%	105,9%	53%	53%	67%	60%	57%	57%	16	16	16	20	18	17	17
JIP	16	81,3%	111,1%	73,1%	88%	88%	75%	75%	75%	75%	13	14	14	12	12	12	12
50 Kardiologická klinika	32	78,1%	67,2%	116,3%	78%	78%	84%	75%	72%	59%	25	25	25	27	24	23	19
Standard	24	70,8%	65,4%	108,2%	71%	71%	75%	67%	63%	71%	17	17	17	18	16	15	17
JIP	8	100,0%	72,3%	138,2%	100%	100%	113%	100%	100%	25%	8	8	8	9			

Legenda

Denní report hospitalizovaných pacientů a lůžkové fondu čerpá z chorobopisů z Medea (počty hospitalizovaných pacientů) a z oficiálních měsíčních statistik lůžkového fondu (paní Čapková). Aktuální hospitalizace tudíž poměříme k počtům lůžek minulého měsíce. Sledujeme zvlášť lůžka standardní, zvlášť JIP, NIP/DIOP a LDN.

Aktuální
počet lůžek

Aktuální počet lůžek je čerpán z oficiálních měsíčních statistik (paní Čapková). Jde o potenciální kapacitu, nikoliv aktuálně skutečnou disponibilní.

Obložnost
Ne 10 2019FY Ne/2019FY So 9 Pá 8 Čt 7 St 6 Út 5 Po 4

Obložnost za posledních 7 kalendářních dnů po jednotlivých dnech, tzn. za období od 04/04/2022 do 10/04/2022. Obložnost v poslední reportovaný den (tj. v neděle 10/04/2022) je srovnána s průměrnou obložností celého referenčního roku 2019. Vyčíslen rozdíl obou srovnávaných období v procentech

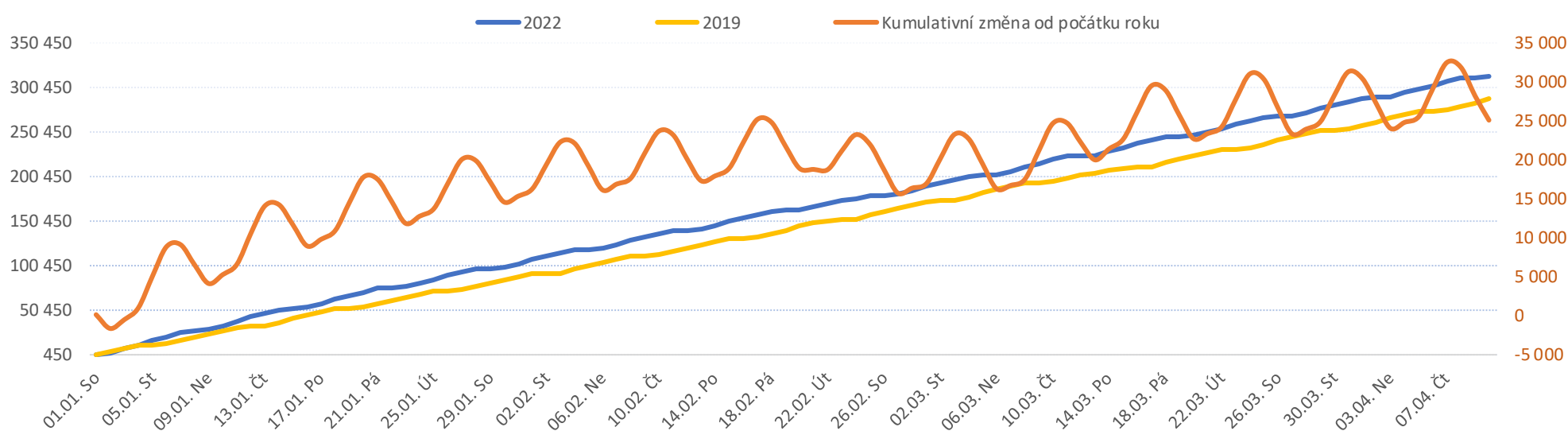
Hosp. pacienti od 04.04.2022 do 10.04.2022
Ne 10 So 9 Pá 8 Čt 7 St 6 Út 5 Po 4

Počty hospitalizovaných pacientů za posledních 7 kalendářních dnů po jednotlivých dnech, tzn. za období od 04/04/2022 do 10/04/2022

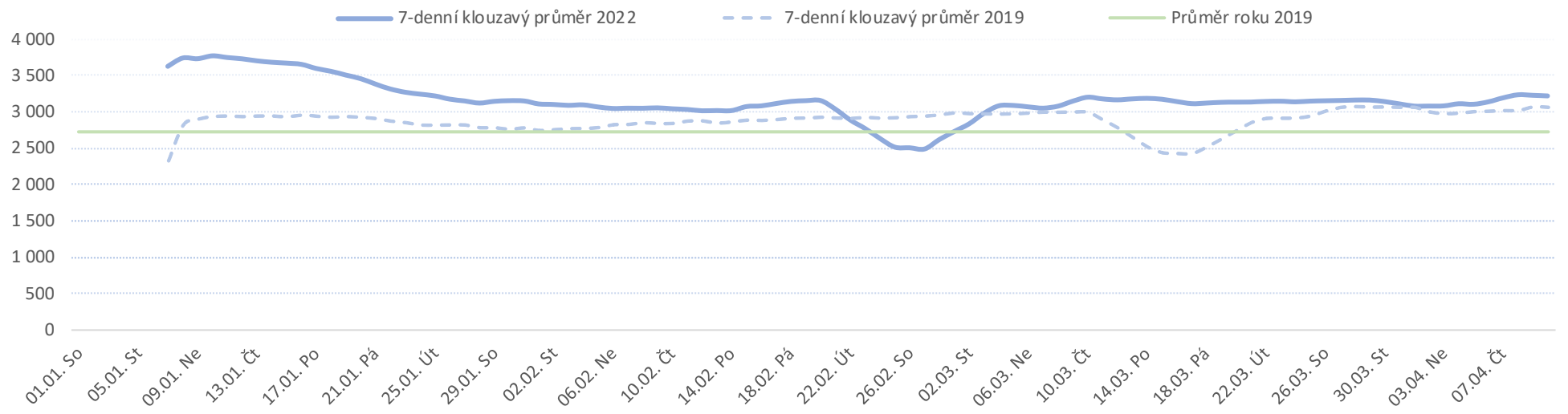
Legenda k ukazatelům je přiložena na konci reportu

Od počátku roku				Období od 11.03.2022			Posledních 7 dní od 04.04.2022 do 10.04.2022							
2022	2019	2022/2019		2022	2019	2022/2019	Pr7d22/28d19	Ne 10	So 9	Pá 8	Čt 7	St 6	Út 5	Po 4

FNOL CELKEM	309 222	286 996	11 138	108%	92 058	92 542	-484	99%	100%	763	763	3 652	4 130	4 292	4 165	4 524	
01 I. interní klinika - kardiologická	6 895	9 890	-2 995	70%	2 348	3 207	-859	73%	-16	86%	8	19	105	130	136	135	137
02 II. interní klinika gastroenterologie a geriatry	10 929	8 508	2 421	128%	3 138	2 531	607	124%	17	119%	3	3	139	143	165	133	141
03 III. interní klinika - nefrologická, revmatologická a endokrinní	13 840	12 922	918	107%	4 155	4 062	93	102%	2	101%	4	15	206	162	247	187	187
04 I. chirurgická klinika	7 599	7 982	-383	95%	2 495	2 632	-137	95%	-2	98%	17	10	103	96	146	121	125
05 II. chirurgická klinika - cévně-transplantační	3 457	3 659	-202	94%	1 043	1 254	-211	83%	-7	83%	1	0	53	45	46	55	50
06 Neurochirurgická klinika	3 720	3 278	442	113%	1 195	995	200	120%	8	122%	1	3	41	54	42	63	85
07 Klinika anesteziologie, resuscitace a intenzivní medicíny	7 365	9 303	-1 938	79%	2 343	2 872	-529	82%	-16	84%	4	5	123	113	123	103	117
08 Porodnicko-gynekologická klinika	12 300	13 808	-1 508	89%	3 950	4 694	-744	84%	-24	85%	12	26	147	213	186	162	211
09 Novorozenecké oddělení	910	632	278	144%	265	200	65	133%	4	153%	3	0	6	17	14	8	23
10 Dětská klinika	14 978	13 707	1 271	109%	4 990	3 875	1 115	129%	33	124%	61	59	199	222	192	199	246
11 Ortopedická klinika	12 306	11 217	1 089	110%	3 848	3 803	45	101%	4	103%	13	3	162	174	176	164	241
12 Urologická klinika	10 777	11 426	-649	94%	3 287	3 486	-199	94%	3	103%	0	7	152	164	193	182	157
13 Otolaryngologická klinika	12 853	11 440	1 413	112%	4 286	3 486	800	123%	29	124%	62	37	166	209	172	190	204
14 Oční klinika	13 114	12 380	734	106%	4 082	4 066	16	100%	-7	95%	25	22	149	163	170	181	230
15 Oddělení alergologie a kl. imun.	7 316	7 473	-157	98%	2 262	2 600	-338	87%	-29	67%	0	0	78	82	58	101	100
16 Klinika plicních nemocí a tuberkulózy	10 485	9 960	525	105%	3 165	3 235	-70	98%	11	110%	3	3	110	197	184	160	195
17 Neurologická klinika	6 205	7 071	-866	88%	1 824	2 401	-577	76%	-13	85%	0	1	66	88	102	146	86
18 Klinika psychiatrie	6 071	5 716	355	106%	1 886	1 962	-76	96%	6	109%	8	8	81	93	103	92	124
19 Klinika pracovního lékařství	24 106	5 369	18 737	449%	2 464	2 136	328	115%	13	118%	0	0	93	250	124	61	70
20 Klinika chorob kožních a pohlavních	10 871	11 543	-672	94%	3 333	3 768	-435	88%	-7	94%	2	13	129	140	162	186	216
21 Onkologická klinika	19 349	17 342	2 007	112%	5 648	5 774	-126	98%	10	105%	12	1	244	309	294	286	297
22 Klinika nukleární medicíny	905	910	-5	99%	281	309	-28	91%	-2	80%	0	0	18	14	7	17	5
25 Klinika ústní, čelistní a obličejové chirurgie	11 688	11 146	542	105%	3 839	3 632	207	106%	-4	97%	91	75	140	111	127	160	145
26 Oddělení rehabilitace	15 341	14 416	925	106%	4 653	4 667	-14	100%	10	106%	2	6	200	209	238	254	278
27 Klinika tělovýchovného lékařství a kardiovaskulární rehabilitace	2 676	3 063	-387	87%	876	995	-119	88%	-2	94%	0	0	50	48	45	34	51
28 Ústav lékařské genetiky	59	724	-665	8%	16	230	-214	7%	-7	11%	0	0	0	0	6	0	0
29 Oddělení plastické a estetické chirurgie	4 264	5 366	-1 102	79%	1 386	1 621	-235	86%	-7	88%	1	2	46	57	78	84	72
30 Oddělení geriatry	695	776	-81	90%	234	258	-24	91%	0	95%	0	0	13	12	6	14	13
31 Traumatologická klinika	4 879	5 558	-679	88%	1 568	1 777	-209	88%	0	99%	0	1	76	107	87	84	68
32 Hemato-onkologická klinika	7 592	7 280	312	104%	2 418	2 333	85	104%	5	106%	4	1	100	118	128	139	110
33 Oddělení klinické biochemie	333	326	7	102%	102	116	-14	88%	-1	83%	0	0	1	2	9	8	4
34 Radiologická klinika	5	21	-16	24%	2	5	-3	40%	0	80%	0	0	0	0	1	0	0
35 Transfuzní oddělení	80	67	13	119%	26	26	0	100%	0	80%	0	0	0	1	3	0	1
36 Oddělení klinické logopedie	255	142	113	180%	94	34	60	276%	2	300%	0	0	5	6	6	4	3
38 Ústav soudního lékařství a medicínského práva	0	0	0	0%	0	0	0	0%	0	0%	0	0	0	0	0	0	0
39 Oddělení klinické psychologie	1 372	1 508	-136	91%	383	475	-92	81%	-4	73%	0	0	14	15	15	16	24
43 Ústav farmakologie	113	89	24	127%	44	31	13	142%	1	221%	0	0	5	5	3	1	2
48 Lékárna	1	1	0	100%	0	1	-1	0%	0	0%	0	0	0	0	0	0	0
50 Kardiochirurgická klinika	2 038	1 753	285	116%	669	542	127	123%	6	133%	5	4	31	39	23	43	27
57 Nutriční ambulance	604	259	345	233%	176	76	100	232%	2	178%	0	0	5	3	10	7	8
59 Oddělení intenzivní péče chirurgických oborů	3	0	3	0%	2	0	2	0%	0	0%	0	0	0	0	0	0	0
60 Oddělení urgentního příjmu	39 599	37 910	1 689	104%	12 872	12 053	819	107%	-14	97%	421	439	388	290	453	362	451
90 HTS	1 274	1 055	219	121%	410	322	88	127%	2	118%	0	0	8	29	12	23	20

Vývoj počtu ambulantních vyšetření za vybrané období kumulativně od začátku roku


Vývoj denního počtu vyšetření za vybrané období



Legenda

Denní report počtu ambulantních vyšetření obsahuje všechny ambulantně ošetřená rodná čísla v daný den na konkrétním středisku.

Od počátku roku			Kumulativní počet ambulantně vyšetřených pacientů od 1/1/2022 do 10/04/2022 srovnáván s počtem ambulantně vyšetřených pacientů od 1/1/2019 do 10/04/2019. Vyčíslen rozdíl obou srovnávaných období absolutně a v procentech, zelenou hodnotou jsou zvýrazněné vyšší počty ambulantně vyšetřených pacientů v aktuálním období, červenou počty nižší.
2022	2019	2022/2019	
Období od 11.03.2022			Kumulativní počet ambulantně vyšetřených pacientů od 11/03/2022 do 10/04/2022 srovnáván s počtem ambulantně vyšetřených pacientů od 11/03/2019 do 10/04/2019. Vyčíslen rozdíl obou srovnávaných období absolutně a v procentech, zelenou hodnotou jsou zvýrazněné vyšší počty ambulantně vyšetřených pacientů v aktuálním období, červeně počty nižší. Pokud jsou počty v aktuálním období pod 80% referenčního období, jsou zvýrazněné červenou elipsou.
2022	2019	2022/2019	

Posledních 7 dní od 04.04.2022 do 10.04.2022								Počty ambulantně vyšetřených pacientů za posledních 7 kalendářních dnů po jednotlivých dnech, tzn. za období od 04/04/2022 do 10/04/2022. Ukazatel Pr7d22/28d19 - průměrný počet ambulantně vyšetřených pacientů za posledních 7 dní (tj. od 04/04/2022 do 10/04/2022) je srovnán s 28-denním průměrem (4-týdenním průměrem) referenčního roku, tj. s průměrem za období od 14/03/2019 do 10/04/2019. Pokud je průměrný počet ambulantně vyšetřených pacientů za posledních 7 dní pod 80% 28-denního průměru za referenční období, je zvýrazněný červenou elipsou. Soboty a neděle v záhlaví jsou podbarvené světle červeně, státní svátky tmavě červeně.
Pr7d22/28d19	Ne 10	So 9	Pá 8	Čt 7	St 6	Út 5	Po 4	

Graf 1

Vývoj kumulativního počtu ambulantně vyšetřených pacientů od počátku roku 2022 zobrazený za sledovaný interval od 11/03/2022 do 10/04/2022 (modrá čára). Vývoj kumulativního počtu ambulantně vyšetřených pacientů od počátku roku 2019 zobrazený za sledovaný interval od 11/03/2019 do 10/04/2019 (žlutá čára). Oranžová čára zobrazuje kumulativní rozdíl v počtech ambulantně vyšetřených pacientů od počátku roku do 10/04 daného roku.

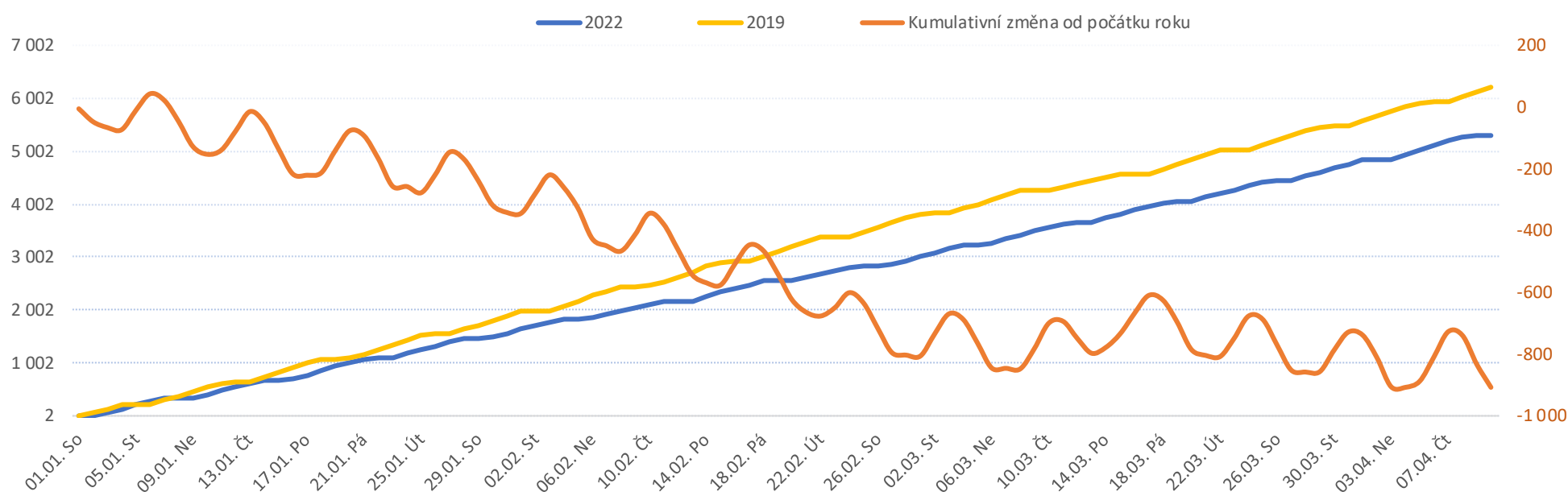
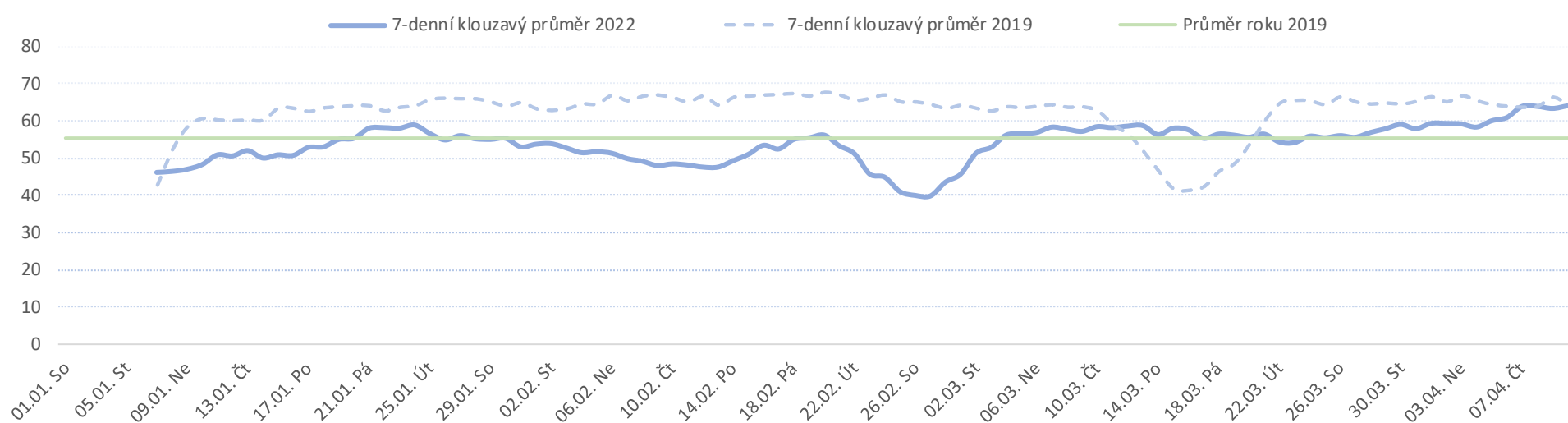
Graf 2

Vývoj denního počtu ambulantně vyšetřených pacientů za sledovaný interval od 11/03/2022 do 10/04/2022 (modrá plná čára). Vývoj denního počtu ambulantně vyšetřených pacientů za sledovaný interval od 11/03/2019 do 10/04/2019 (modrá přerušovaná čára). Zelená čára vyznačuje průměrný denní počet ambulantně vyšetřených pacientů za celý rok 2019.

Legenda k ukazatelům je přiložena na konci reportu

Od počátku roku				Období od 11.03.2022				Posledních 7 dní od 04.04.2022 do 10.04.2022							
2022	2019	2022/2019	85%	2022	2019	2022/2019	89%	Pr7d22/28d19	Ne 10	So 9	Pá 8	Čt 7	St 6	Út 5	Po 4

FNOL CELKEM	5 292	6 207	-115	85%	1 726	1 935	-209	89%	-3	95%	10	9	77	91	87	92	82
01 I. interní klinika - kardiologická	94	0	94	0%	12	0	12	0%	1	0%	0	0	0	2	0	2	0
04 I. chirurgická klinika	828	1 004	-176	82%	276	311	-35	89%	0	104%	3	4	17	18	13	14	9
05 II. chirurgická klinika - cévně-transplantační	325	381	-56	85%	99	140	-41	71%	-1	83%	0	0	2	6	7	7	6
06 Neurochirurgická klinika	490	495	-5	99%	168	156	12	108%	0	95%	1	1	9	7	6	7	5
07 Klinika anesteziologie, resuscitace a intenzivní medicíny	0	0	0	0%	0	0	0	0%	0	0%	0	0	0	0	0	0	0
08 Porodnicko-gynekologická klinika	707	761	-54	93%	224	221	3	101%	1	117%	2	1	13	14	11	9	13
10 Dětská klinika	88	127	-39	69%	26	43	-17	60%	-1	65%	0	0	0	0	7	0	0
11 Ortopedická klinika	711	924	-213	77%	243	288	-45	84%	-1	93%	0	0	7	15	16	16	11
12 Urologická klinika	458	588	-130	78%	140	177	-37	79%	-1	78%	0	0	7	7	4	11	4
13 Otolaryngologická klinika	412	468	-56	88%	140	140	0	100%	0	94%	0	0	5	5	4	7	11
14 Oční klinika	74	82	-8	90%	23	26	-3	88%	0	80%	0	0	1	0	0	0	4
21 Onkologická klinika	13	0	13	0%	3	0	3	0%	0	0%	0	0	0	1	0	1	0
25 Klinika ústní, čelistní a obličejové chirurgie	118	163	-45	72%	44	55	-11	80%	-1	73%	0	0	3	2	3	2	0
29 Oddělení plastické a estetické chirurgie	154	234	-80	66%	74	66	8	112%	0	103%	0	0	3	3	3	4	4
31 Traumatologická klinika	583	612	-29	95%	181	198	-17	91%	0	103%	3	3	7	7	11	8	11
34 Radiologická klinika	17	17	0	100%	4	5	-1	80%	0	0%	0	0	0	0	0	0	0
47 Centrální operační sály	25	121	-96	21%	10	36	-26	28%	-1	24%	1	0	0	1	0	0	0
50 Kardiochirurgická klinika	195	230	-35	85%	59	73	-14	81%	0	90%	0	0	3	3	2	4	4

Vývoj počtu operací evidovaných v MEDIX za vybrané období kumulativně

Vývoj denního počtu operací evidovaných v MEDIX za vybrané období


Legenda

Denní report počtu operací obsahuje všechny uvedeným oddělením prováděné operace v daný den na sálech, které jsou evidované v MEDIX. Nejsou zde evidované operační sály 1. IK, 2.IK, plicní a RTG.

Od počátku roku 2022 2019 2022/2019	Kumulativní počet operací od 1/1/2022 do 10/04/2022 srovnáván s počtem operací od 1/1/2019 do 10/04/2019. Vyčíslen rozdíl obou srovnávaných období absolutně a v procentech, zelenou hodnotou jsou zvýrazněné vyšší počty operací v aktuálním období, červenou počty nižší.
Období od 11.03.2022 2022 2019 2022/2019	Kumulativní počet operací od 11/03/2022 do 10/04/2022 srovnáván s počtem operací od 11/03/2019 do 10/04/2019. Vyčíslen rozdíl obou srovnávaných období absolutně a v procentech, zelenou hodnotou jsou zvýrazněné vyšší počty operací v aktuálním období, červeně počty nižší. Pokud jsou počty v aktuálním období pod 80% referenčního období, jsou zvýrazněné červenou elipsou.
Posledních 7 dní od 04.04.2022 do 10.04.2022 Pr7d22/28d19 Ne 10 So 9 Pá 8 Čt 7 St 6 Út 5 Po 4	Počty operací za posledních 7 kalendářních dnů po jednotlivých dnech, tzn. za období od 04/04/2022 do 10/04/2022. Ukazatel Pr7d22/28d19 - průměrný počet operací za posledních 7 dní (tj. od 04/04/2022 do 10/04/2022) je srovnán s 28-denním průměrem (4-týdenním průměrem) referenčního roku, tj. s průměrem za období od 14/03/2019 do 10/04/2019. Pokud je průměrný počet operací za posledních 7 dní pod 80% 28-denního průměru za referenční období, je zvýrazněný červenou elipsou. Soboty a neděle v záhlaví jsou podbarvené světle červeně, státní svátky tmavě červeně.

Graf 1

Vývoj kumulativního počtu operací od počátku roku 2022 zobrazený za sledovaný interval od 11/03/2022 do 10/04/2022 (modrá čára). Vývoj kumulativního počtu operací od počátku roku 2019 zobrazený za sledovaný interval od 11/03/2019 do 10/04/2019 (žlutá čára). Oranžová čára zobrazuje kumulativní rozdíl v počtech operací od počátku roku do 10/04 daného roku.

Graf 2

Vývoj denního počtu operací za sledovaný interval od 11/03/2022 do 10/04/2022 (modrá plná čára). Vývoj denního počtu operací za sledovaný interval od 11/03/2019 do 10/04/2019 (modrá přerušovaná čára). Zelená čára vyznačuje průměrný denní počet operací za celý rok 2019.