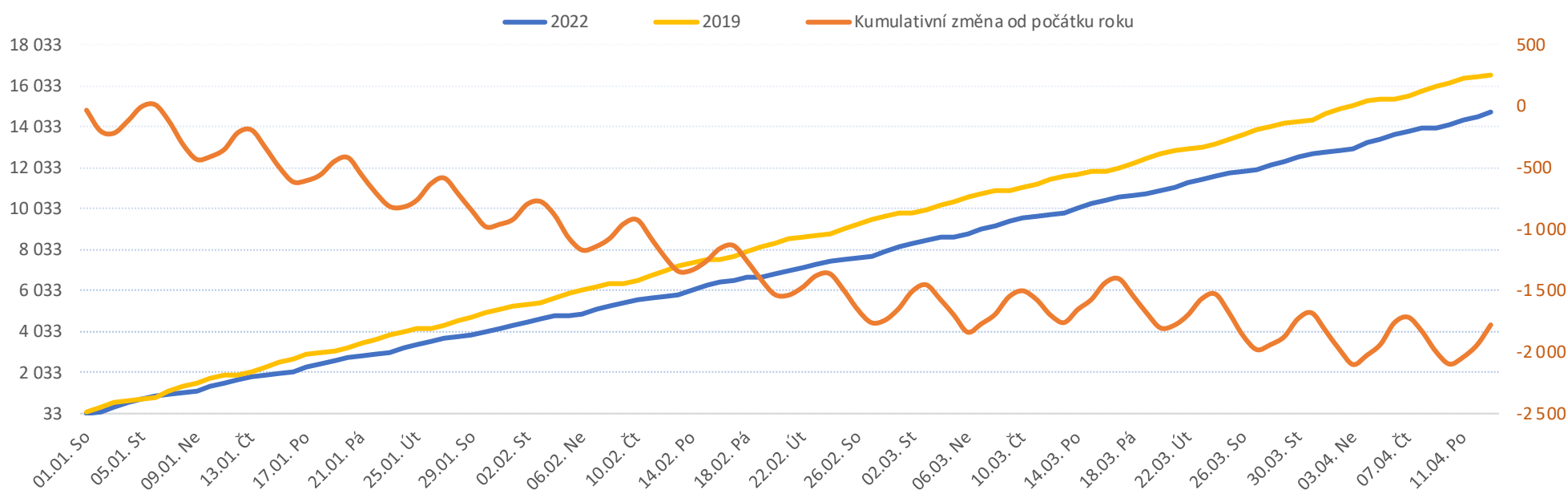


Legenda k ukazatelům je přiložena na konci reportu

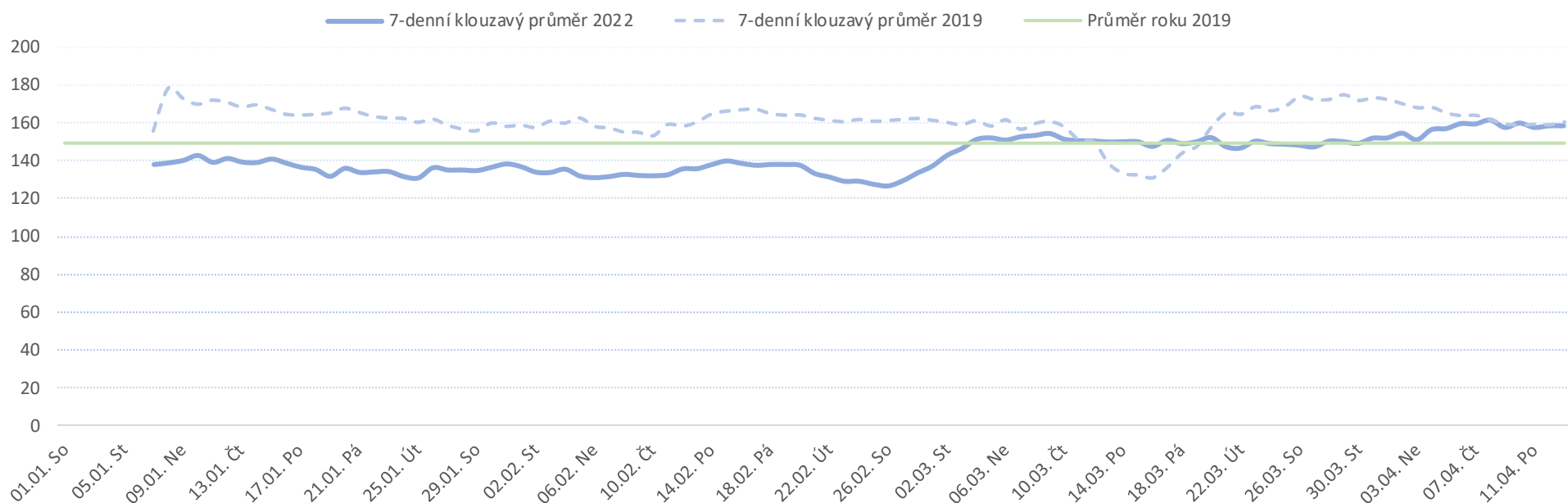
Od počátku roku				Období od 14.03.2022				Posledních 7 dní od 07.04.2022 do 13.04.2022							
2022	2019	2022/2019		2022	2019	2022/2019		Pr7d22/28d19	St 13	Út 12	Po 11	Ne 10	So 9	Pá 8	Čt 7

FNOL CELKEM - příjmy bez překladů (kliniky níže vč. překladů)																	
	14 747	16 524	-1 777	89%	4 921	4 940	-19	100%	-8	95%	214	200	240	102	48	129	174
Chirurgické obory																	
	7 671	9 017	-1 346	85%	2 611	2 664	-53	98%	-2	98%	118	116	127	83	23	56	94
04 I. chirurgická klinika	998	1 259	-261	79%	345	362	-17	95%	0	100%	15	16	16	10	4	5	21
05 II. chirurgická klinika - cévně-transplantační	482	572	-90	84%	158	187	-29	84%	-1	87%	5	7	11	6	0	5	5
06 Neurochirurgická klinika	532	503	29	106%	184	149	35	123%	1	130%	8	6	8	4	2	8	8
08 Porodnicko-gynekologická klinika	1 274	1 261	13	101%	416	369	47	113%	2	117%	16	25	17	12	5	10	16
10 Dětská klinika	1 954	2 373	-419	82%	641	683	-42	94%	-1	95%	21	19	35	28	13	18	20
11 Ortopedická klinika	668	921	-253	73%	254	268	-14	95%	-1	88%	15	11	10	12	0	0	8
12 Urologická klinika	532	629	-97	85%	176	182	-6	97%	0	103%	11	5	11	6	1	5	6
13 Otolaryngologická klinika	379	450	-71	84%	130	129	1	101%	0	105%	11	7	6	2	0	1	6
14 Oční klinika	323	297	26	109%	121	81	40	149%	1	119%	5	8	2	2	0	1	5
25 Klinika ústní, čelistní a obličejové chirurgie	254	331	-77	77%	104	105	-1	99%	0	94%	9	7	5	0	0	1	2
31 Traumatologická klinika	568	701	-133	81%	181	228	-47	79%	-3	65%	3	9	7	6	1	3	6
50 Kardiochirurgická klinika	222	249	-27	89%	75	78	-3	96%	0	85%	4	1	5	1	0	1	4
Interní a komplementární obory																	
	7 076	7 507	-431	94%	2 310	2 276	34	101%	-6	92%	96	84	113	19	25	73	80
01 I. interní klinika - kardiologická	1 802	1 639	163	110%	599	495	104	121%	1	105%	29	21	20	4	9	17	20
02 II. interní klinika gastroenterologie a geriatric	908	790	118	115%	284	214	70	133%	3	137%	10	11	12	2	1	21	11
03 III. interní klinika - nefrologická, revmatologická a endokrinní	852	854	-2	100%	274	248	26	110%	0	95%	9	6	17	2	6	8	8
07 Klinika anesteziologie, resuscitace a intenzivní medicíny	493	150	343	329%	166	38	128	437%	4	400%	5	7	8	0	2	8	6
09 Novorozenecké oddělení	760	720	40	106%	234	225	9	104%	1	107%	13	8	8	6	4	6	10
16 Klinika plicních nemocí a tuberkulózy	914	1 063	-149	86%	310	303	7	102%	-1	88%	7	10	18	0	3	12	11
17 Neurologická klinika	571	765	-194	75%	195	268	-73	73%	-4	56%	8	7	10	3	1	3	4
18 Klinika psychiatrie	318	379	-61	84%	91	123	-32	74%	-1	88%	2	6	5	1	2	2	7
20 Klinika chorob kožních a pohlavních	189	226	-37	84%	70	64	6	109%	0	102%	3	4	6	0	0	1	2
21 Onkologická klinika	604	619	-15	98%	182	204	-22	89%	-1	79%	6	8	10	1	0	6	7
22 Klinika nukleární medicíny	109	117	-8	93%	34	31	3	110%	0	90%	5	0	2	0	0	0	0
26 Oddělení rehabilitace	225	268	-43	84%	74	77	-3	96%	0	85%	0	2	9	0	0	3	1
30 Oddělení geriatric	225	199	26	113%	78	52	26	150%	1	162%	6	2	4	0	0	5	2
32 Hemato-onkologická klinika	253	342	-89	74%	86	103	-17	83%	-1	86%	3	7	4	0	0	2	5
59 Oddělení intenzivní péče chirurgických oborů	0	371	-371	0%	0	125	-125	0%	-4	0%	0	0	0	0	0	0	0

Vývoj počtu pacientů přijatých k hospitalizaci - kumulativně od počátku roku



Vývoj počtu pacientů přijatých k hospitalizaci po dnech



Legenda

Denní report počtu pacientů přijatých k hospitalizaci čerpá z chorobopisů MEDEA. Na úrovni kliniky obsahuje veškeré začátky hospitalizací, včetně hospitalizací přeložených z jiných klinik. Na úrovni kliniky neobsahuje příjmy z jiných středisek v rámci dané kliniky. Na úrovni FNOL celkem obsahuje pouze externí příjmy, vyloučeny jsou veškeré překlady v rámci FNOL.

Od počátku roku 2022 2019 2022/2021	Kumulativní počet pacientů přijatých k hospitalizaci od 1/1/2022 do 13/04/2022 srovnáván s počtem pacientů přijatých k hospitalizaci od 1/1/2019 do 13/04/2019. Vyčíslen rozdíl obou srovnávaných období absolutně a v procentech, zelenou hodnotou jsou zvýrazněné vyšší počty přijatých pacientů k hospitalizaci v aktuálním období, červenou počty nižší.
--	--

Období od 14.03.2022 2022 2019 2022/2021	Kumulativní počet pacientů přijatých k hospitalizaci od 14/03/2022 do 13/04/2022 srovnáván s počtem pacientů přijatých k hospitalizaci od 14/03/2019 do 13/04/2019. Vyčíslen rozdíl obou srovnávaných období absolutně a v procentech, zelenou hodnotou jsou zvýrazněné vyšší počty přijatých pacientů k hospitalizaci v aktuálním období, červeně počty nižší. Pokud jsou počty v aktuálním období pod 80% minulého období, jsou zvýrazněné červenou elipsou.
---	--

Posledních 7 dní od 07.04.2022 do 13.04.2022 Pr7d22/28d19 St 13 Út 12 Po 11 Ne 10 So 9 Pá 8 Čt 7	Počty pacientů přijatých k hospitalizaci za posledních 7 kalendářních dnů po jednotlivých dnech, tzn. za období od 07/04/2022 do 13/04/2022. Ukazatel Pr7d22/28d19 - průměrný počet pacientů přijatých k hospitalizaci za posledních 7 dní (tj. od 07/04/2022 do 13/04/2022) je srovnán s 28-denním průměrem (4-týdenním průměrem) referenčního roku, tj. s průměrem za období od 17/03/2019 do 13/04/2019. Pokud je průměrný počet pacientů přijatých k hospitalizaci za posledních 7 dní pod 80% 28-denního průměru za minulé období, je zvýrazněný červenou elipsou. Soboty a neděle v záhlaví jsou podbarvené světle červeně, státní svátky tmavě červeně.
---	--

Graf 1

Vývoj kumulativního počtu pacientů přijatých k hospitalizaci od počátku roku 2022 zobrazený za sledovaný interval od 14/03/2022 do 13/04/2022 (modrá čára). Vývoj kumulativního počtu pacientů přijatých k hospitalizaci od počátku roku 2019 zobrazený za sledovaný interval od 14/03/2019 do 13/04/2019 (žlutá čára). Oranžová čára zobrazuje kumulativní rozdíl v počtech pacientů přijatých k hospitalizaci od počátku roku do 13/04 daného roku.

Graf 2

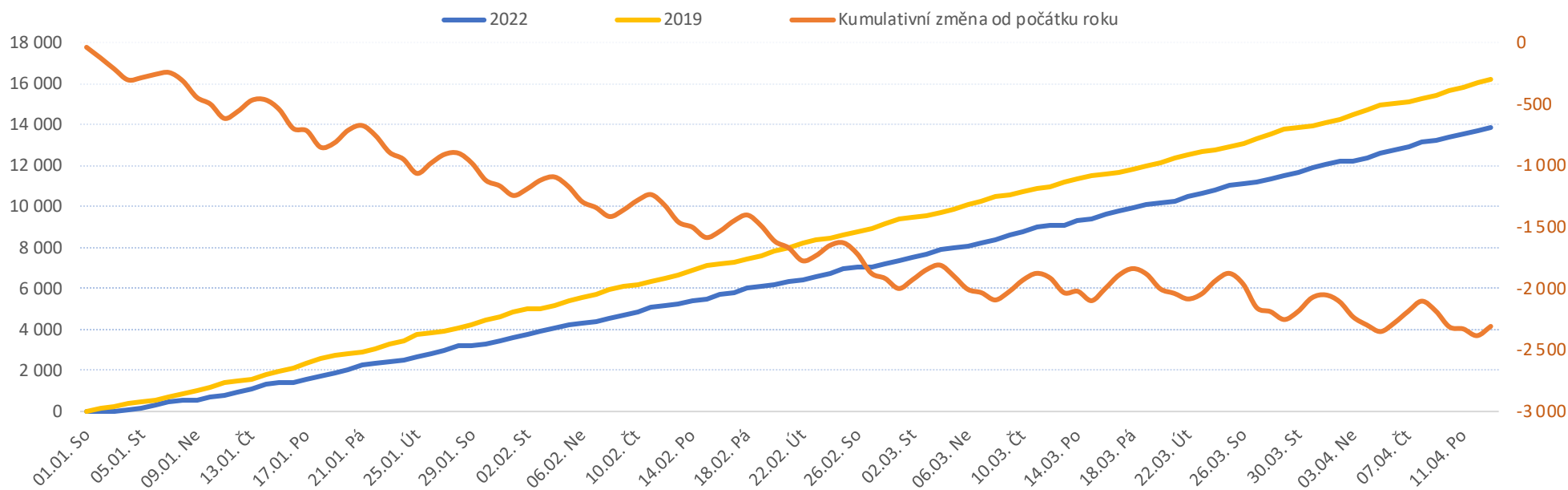
Vývoj denního počtu pacientů přijatých k hospitalizaci za sledovaný interval od 14/03/2022 do 13/04/2022 (modrá plná čára). Vývoj denního počtu pacientů přijatých k hospitalizaci za sledovaný interval od 14/03/2019 do 13/04/2019 (modrá přerušovaná čára). Zelená čára vyznačuje průměrný denní počet pacientů přijatých k hospitalizaci za celý rok 2019.

Legenda k ukazatelům je přiložena na konci reportu

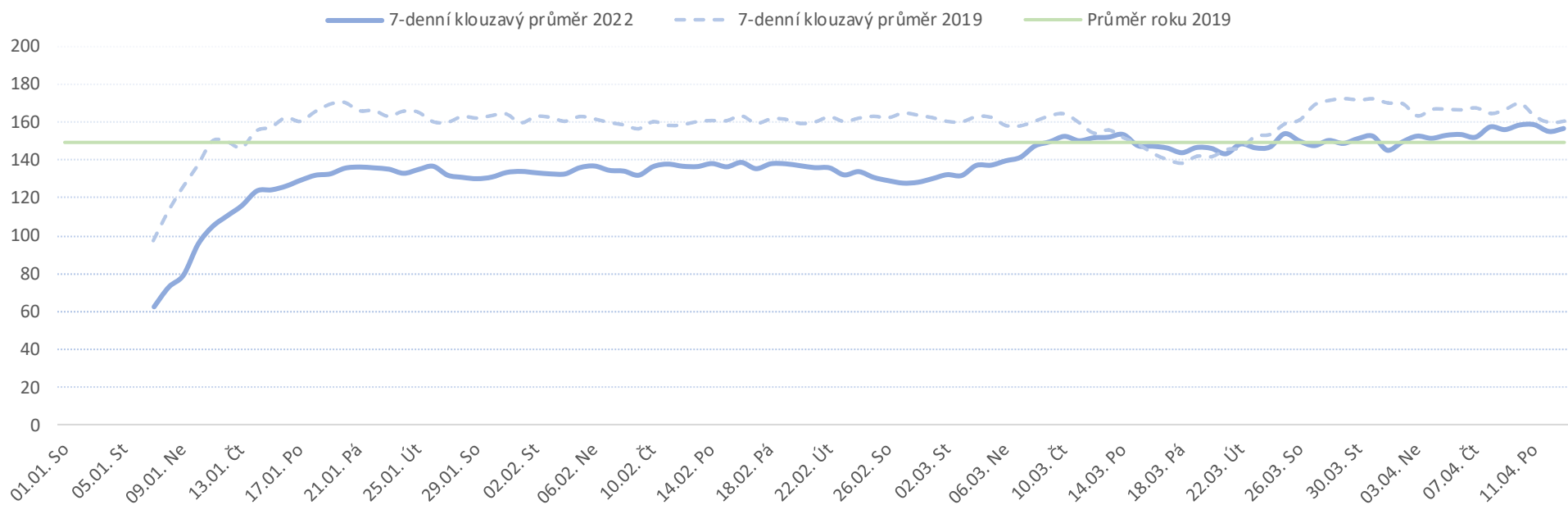
Od počátku roku				Období od 14.03.2022				Posledních 7 dní od 07.04.2022 do 13.04.2022							
2022	2019	2022/2019		2022	2019	2022/2019		Pr7d22/28d19	St 13	Út 12	Po 11	Ne 10	So 9	Pá 8	Čt 7

FNOL CELKEM - bez překladů (kliniky níže vč. překladů)																	
Chirurgické obory	7 254	8 735	-1 481	83%	2 464	2 664	-200	92%	-3	97%	113	78	81	61	60	109	89
04 I. chirurgická klinika	947	1 212	-265	78%	330	365	-35	90%	0	102%	10	9	17	7	10	18	13
05 II. chirurgická klinika - cévně-transplantační	457	553	-96	83%	149	191	-42	78%	-1	90%	8	6	4	5	4	4	8
06 Neurochirurgická klinika	515	500	15	103%	182	144	38	126%	1	117%	6	4	9	7	2	3	8
08 Porodnicko-gynekologická klinika	1 239	1 251	-12	99%	393	380	13	103%	2	118%	12	11	13	10	18	23	14
10 Dětská klinika	1 906	2 338	-432	82%	627	696	-69	90%	0	99%	27	31	27	14	11	26	24
11 Ortopedická klinika	630	890	-260	71%	247	271	-24	91%	0	99%	14	6	10	6	6	9	11
12 Urologická klinika	514	609	-95	84%	165	179	-14	92%	0	93%	10	5	5	5	2	10	2
13 Otolaryngologická klinika	356	438	-82	81%	113	128	-15	88%	-1	80%	2	3	3	3	5	6	2
14 Oční klinika	313	290	23	108%	119	84	35	142%	0	112%	8	4	0	0	0	5	4
25 Klinika ústní, čelistní a obličejové chirurgie	240	325	-85	74%	96	111	-15	86%	-1	81%	8	2	0	1	3	3	4
31 Traumatologická klinika	554	694	-140	80%	186	224	-38	83%	-2	72%	11	5	4	2	1	8	7
50 Kardiochirurgická klinika	197	234	-37	84%	64	74	-10	86%	-1	67%	1	1	4	1	0	3	1
Interní a komplementární obory	6 910	7 419	-509	93%	2 280	2 351	-71	97%	-4	95%	80	80	78	27	36	122	83
01 I. interní klinika - kardiologická	1 781	1 635	146	109%	596	511	85	117%	2	109%	26	20	20	1	12	28	20
02 II. interní klinika gastroenterologie a geriatric	883	793	90	111%	286	217	69	132%	2	133%	11	10	6	4	7	17	10
03 III. interní klinika - nefrologická, revmatologická a endokrinní	823	844	-21	98%	259	260	-1	100%	-1	86%	6	8	7	4	2	19	5
07 Klinika anesteziologie, resuscitace a intenzivní medicíny	487	145	342	336%	161	42	119	383%	4	422%	3	5	4	5	5	6	11
09 Novorozenecké oddělení	747	711	36	105%	225	217	8	104%	1	110%	4	6	7	10	8	12	6
16 Klinika plicních nemocí a tuberkulózy	903	1 053	-150	86%	305	312	-7	98%	0	101%	14	17	14	1	0	12	13
17 Neurologická klinika	554	756	-202	73%	187	263	-76	71%	-3	70%	9	7	3	2	0	15	6
18 Klinika psychiatrie	292	348	-56	84%	93	122	-29	76%	-1	68%	2	1	5	0	0	7	4
20 Klinika chorob kožních a pohlavních	172	220	-48	78%	64	66	-2	97%	0	92%	2	2	2	0	0	3	5
21 Onkologická klinika	579	586	-7	99%	171	203	-32	84%	-1	82%	5	4	5	4	5	3	10
22 Klinika nukleární medicíny	102	110	-8	93%	33	33	0	100%	0	97%	2	1	3	0	1	1	0
26 Oddělení rehabilitace	186	236	-50	79%	65	87	-22	75%	-1	67%	0	0	3	0	0	6	3
30 Oddělení geriatric	188	191	-3	98%	67	58	9	116%	1	131%	3	3	3	1	0	2	5
32 Hemato-onkologická klinika	243	322	-79	75%	92	104	-12	88%	0	108%	4	7	7	1	0	4	3
59 Oddělení intenzivní péče chirurgických oborů	0	364	-364	0%	0	115	-115	0%	-4	0%	0	0	0	0	0	0	0

Vývoj počtu pacientů propuštěných z hospitalizace - kumulativně od počátku roku



Vývoj počtu pacientů propuštěných z hospitalizace po dnech



Legenda

Denní report ukončených hospitalizací čerpá z chorobopisů MEDEA. Na úrovni kliniky obsahuje veškeré konce hospitalizací, včetně hospitalizací přeložených na jiné kliniky. Na úrovni kliniky neobsahuje propuštění z jiných středisek v rámci dané kliniky. Na úrovni FNOL celkem obsahuje pouze externí propuštění, vyloučeny jsou veškeré překlady v rámci FNOL.

Od počátku roku
2022 2019 2022/2019

Kumulativní počet ukončených hospitalizací od 1/1/2022 do 13/04/2022 srovnáván s ukončenými hospitalizacemi od 1/1/2019 do 13/04/2019. Vyčíslen rozdíl obou srovnávaných období absolutně a v procentech, zelenou hodnotou jsou zvýrazněné vyšší počty ukončených hospitalizací v aktuálním období, červenou počty nižší.

Období od 14.03.2022
2022 2019 2022/2019

Kumulativní počet ukončených hospitalizací od 14/03/2022 do 13/04/2022 srovnáván s ukončenými hospitalizacemi od 14/03/2019 do 13/04/2019. Vyčíslen rozdíl obou srovnávaných období absolutně a v procentech, zelenou hodnotou jsou zvýrazněné vyšší počty ukončených hospitalizací v aktuálním období, červeně počty nižší. Pokud jsou počty v aktuálním období pod 80% referenčního období, jsou zvýrazněné červenou elipsou.

Posledních 7 dní od 07.04.2022 do 13.04.2022
Pr7d22/28d19 St 13 Út 12 Po 11 Ne 10 So 9 Pá 8 Čt 7

Počty ukončených hospitalizací za posledních 7 kalendářních dnů po jednotlivých dnech, tzn. za období od 07/04/2022 do 13/04/2022. Ukazatel Pr7d22/28d19 - průměrný počet ukončených hospitalizací za posledních 7 dní (tj. od 07/04/2022 do 13/04/2022) je srovnán s 28-denním průměrem (4-týdenním průměrem) referenčního roku, tj. s průměrem za období od 17/03/2019 do 13/04/2019. Pokud je průměrný počet ukončených hospitalizací za posledních 7 dní pod 80% 28-denního průměru za referenční období, je zvýrazněný červenou elipsou. Soboty a neděle v záhlaví jsou podbarvené světle červeně, státní svátky tmavě červeně.

Graf 1

Vývoj kumulativního počtu ukončených hospitalizací od počátku roku 2022 zobrazený za sledovaný interval od 14/03/2022 do 13/04/2022 (modrá čára). Vývoj kumulativního počtu ukončených hospitalizací od počátku roku 2019 zobrazený za sledovaný interval od 14/03/2019 do 13/04/2019 (žlutá čára). Oranžová čára zobrazuje kumulativní rozdíl v počtech ukončených hospitalizací od počátku roku do 13/04 daného roku.

Graf 2

Vývoj denního počtu ukončených hospitalizací za sledovaný interval od 14/03/2022 do 13/04/2022 (modrá plná čára). Vývoj denního počtu ukončených hospitalizací za sledovaný interval od 14/03/2019 do 13/04/2019 (modrá přerušovaná čára). Zelená čára vyznačuje průměrný denní počet ukončených hospitalizací za celý rok 2019.

Dny hosp. od počátku roku
2022 2019 2022/2019

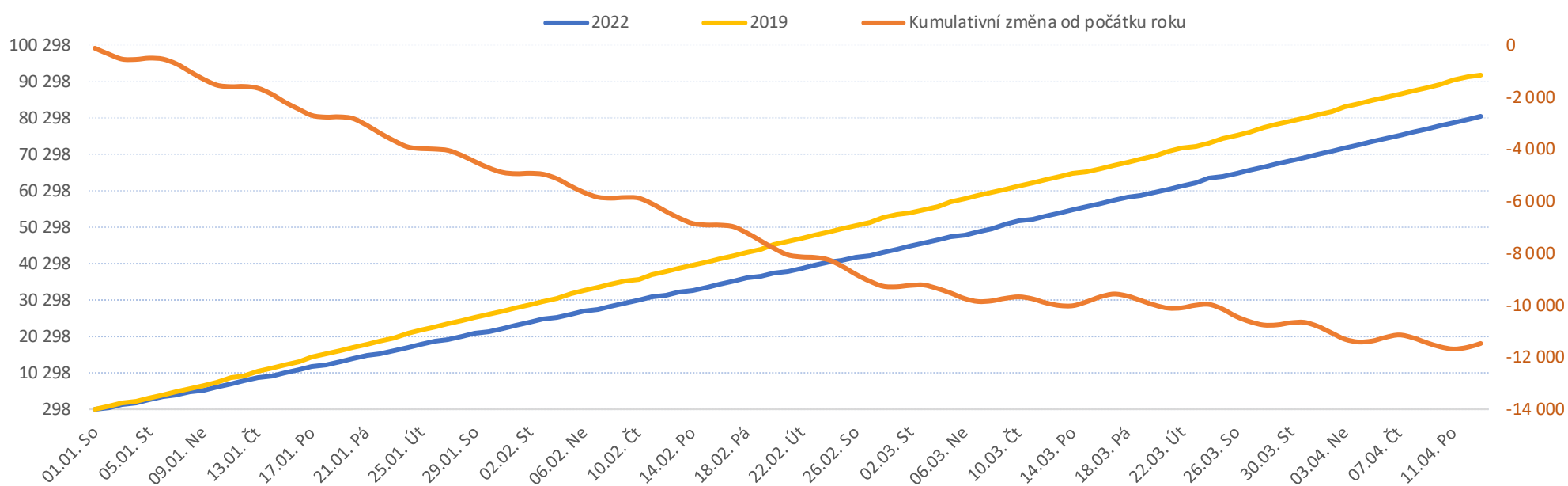
Dny hosp. od 14.03.2022
2022 2019 2022/2019

Počet hospitalizovaných pacientů od 07.04.2022 do 13.04.2022
Pr7d22/28d19 St 13 Út 12 Po 11 Ne 10 So 9 Pá 8 Čt 7

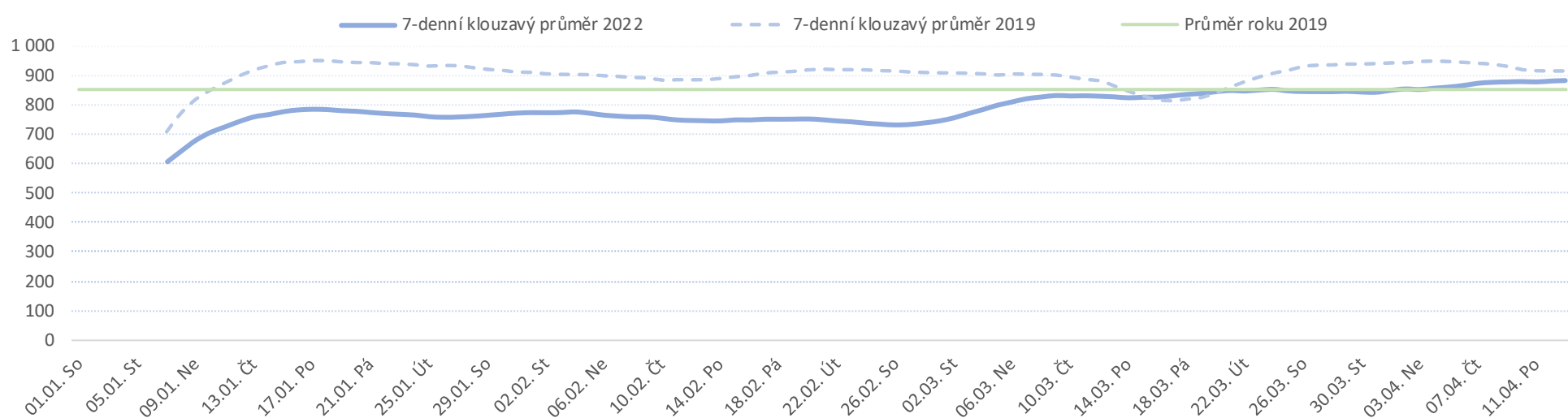
Legenda k ukazatelům je přiložena na konci reportu

FNOL CELKEM	80 758	92 242	-11 484	88%	26 654	28 116	-1 462	95%	-43	95%	952	931	889	808	794	842	944
Chirurgické obory	34 073	39 507	-5 434	86%	11 269	11 824	-555	95%	0	100%	434	428	394	357	329	365	425
04 I. chirurgická klinika	5 299	6 469	-1 170	82%	1 799	2 071	-272	87%	-6	91%	69	64	57	58	55	61	74
05 II. chirurgická klinika - cévně-transplantační	2 042	2 167	-125	94%	703	698	5	101%	1	104%	26	29	28	21	20	24	23
06 Neurochirurgická klinika	2 637	2 554	83	103%	815	733	82	111%	3	111%	29	27	25	26	29	29	24
08 Porodnicko-gynekologická klinika	4 686	4 611	75	102%	1 480	1 378	102	107%	6	113%	62	58	44	40	38	51	64
10 Dětská klinika	7 313	8 639	-1 326	85%	2 318	2 362	-44	98%	10	113%	84	90	102	94	80	78	86
11 Ortopedická klinika	3 187	4 494	-1 307	71%	1 238	1 338	-100	93%	-7	85%	41	40	35	35	29	35	44
12 Urologická klinika	2 045	2 596	-551	79%	650	750	-100	87%	-3	89%	26	25	25	19	18	19	24
13 Otolaryngologická klinika	1 205	1 801	-596	67%	368	549	-181	67%	-5	73%	23	14	10	7	8	13	18
14 Oční klinika	856	1 001	-145	86%	322	308	14	105%	-1	92%	11	14	10	8	6	6	10
25 Klinika ústní, čelistní a obličejové chirurgie	713	896	-183	80%	294	322	-28	91%	0	98%	16	15	10	5	6	9	11
31 Traumatologická klinika	1 943	2 079	-136	93%	639	672	-33	95%	-3	86%	18	26	22	19	15	15	20
50 Kardiochirurgická klinika	2 147	2 200	-53	98%	643	643	0	100%	5	122%	29	26	26	25	25	25	27
Interní a komplementární obory	46 685	52 735	-6 050	89%	15 385	16 292	-907	94%	-42	92%	518	503	495	451	465	477	519
01 I. interní klinika - kardiologická	4 377	4 122	255	106%	1 411	1 279	132	110%	0	100%	44	41	40	40	37	40	51
02 II. interní klinika gastroenterologie a geriatry	4 864	5 101	-237	95%	1 567	1 455	112	108%	2	104%	51	52	51	45	47	53	49
03 III. interní klinika - nefrologická, revmatologická a endokrinní	4 400	4 604	-204	96%	1 430	1 375	55	104%	-1	98%	50	47	49	39	41	37	48
07 Klinika anesteziologie, resuscitace a intenzivní medicíny	1 989	1 143	846	174%	618	386	232	160%	5	143%	20	18	16	12	17	20	19
09 Novorozenecké oddělení	3 358	3 608	-250	93%	1 033	1 115	-82	93%	1	102%	43	34	32	31	35	39	45
16 Klinika plicních nemocí a tuberkulózy	4 758	5 371	-613	89%	1 605	1 531	74	105%	5	111%	47	54	61	57	58	55	55
17 Neurologická klinika	3 296	4 608	-1 312	72%	1 072	1 619	-547	66%	-24	55%	32	33	33	26	25	24	36
18 Klinika psychiatrie	4 580	5 428	-848	84%	1 505	1 621	-116	93%	-5	90%	51	51	46	46	45	43	48
20 Klinika chorob kožních a pohlavních	1 206	1 363	-157	88%	441	402	39	110%	0	98%	17	16	14	10	10	10	12
21 Onkologická klinika	3 651	3 620	31	101%	1 131	1 310	-179	86%	-5	90%	43	42	38	33	36	41	38
22 Klinika nukleární medicíny	640	674	-34	95%	186	208	-22	89%	0	95%	7	4	5	6	6	7	8
26 Oddělení rehabilitace	2 886	3 567	-681	81%	1 049	1 107	-58	95%	-1	97%	39	39	37	31	31	31	34
30 Oddělení geriatry	3 897	4 949	-1 052	79%	1 375	1 510	-135	91%	-2	96%	49	46	47	46	47	47	44
32 Hemato-onkologická klinika	2 783	3 515	-732	79%	962	1 073	-111	90%	-7	81%	25	26	26	29	30	30	32
59 Oddělení intenzivní péče chirurgických oborů	0	1 062	-1 062	0%	0	301	-301	0%	-11	0%	0	0	0	0	0	0	0

Vývoj počtu dní hospitalizací za vybrané období kumulativně od začátku roku



Vývoj počtu hospitalizovaných pacientů za vybrané období



Legenda

Denní report počtu hospitalizovaných pacientů čerpá z Medea. Za daný den jsou hospitalizováni všichni pacienti doposud přijatí k hospitalizaci, ale prozatím nepropuštěni. Pacienti propuštěni v daném dni již nejsou k tomuto dni reportováni jako hospitalizováni. Musí platit, že počet hospitalizovaných pacientů k předchozímu dni povýšený o přijetí k hospitalizaci v aktuálním dni a ponížený o ukončené hospitalizace v aktuálním dni dává počet hospitalizovaných pacientů v aktuálním dni. Report obsahuje veškeré hospitalizace, včetně doprovodů.

Dny hosp. od počátku roku
2022 2019 2022/2021

Kumulativní počet dnů hospitalizace od 1/1/2022 do 13/04/2022 srovnáván s počtem dnů hospitalizace od 1/1/2019 do 13/04/2019. Vyčíslen rozdíl obou srovnávaných období absolutně a v procentech, zelenou hodnotou jsou zvýrazněné vyšší počty dnů hospitalizace v aktuálním období, červenou počty nižší.

Dny hosp. od 14.03.2022
2022 2019 2022/2021

Kumulativní počet dnů hospitalizace od 14/03/2022 do 13/04/2022 srovnáván s počtem dnů hospitalizace od 14/03/2019 do 13/04/2019. Vyčíslen rozdíl obou srovnávaných období absolutně a v procentech, zelenou hodnotou jsou zvýrazněné vyšší počty dnů hospitalizace v aktuálním období, červeně počty nižší. Pokud jsou počty v aktuálním období pod 80% referenčního období, jsou zvýrazněné červenou elipsou.

Počet hospitalizovaných pacientů od 07.04.2022 do 13.04.2022
Pr7d22/28d19 St 13 Út 12 Po 11 Ne 10 So 9 Pá 8 Čt 7

Počty hospitalizovaných pacientů za posledních 7 kalendářních dnů po jednotlivých dnech, tzn. za období od 07/04/2022 do 13/04/2022. Ukazatel Pr7d22/28d19 - průměrný počet hospitalizovaných pacientů za posledních 7 dní (tj. od 07/04/2022 do 13/04/2022) je srovnán s 28-denním průměrem (4-týdenním průměrem) minulého roku, tj. s průměrem za období od 17/03/2019 do 13/04/2019. Pokud je průměrný počet hospitalizovaných pacientů za posledních 7 dní pod 80% 28-denního průměru za referenční období, je zvýrazněný červenou elipsou. Soboty a neděle v záhlaví jsou podbarvené světle červeně, státní svátky tmavě červeně.

Graf 1

Vývoj kumulativního počtu dnů hospitalizace od počátku roku 2022 zobrazený za sledovaný interval od 14/03/2022 do 13/04/2022 (modrá čára). Vývoj kumulativního počtu dnů hospitalizace od počátku roku 2019 zobrazený za sledovaný interval od 14/03/2019 do 13/04/2019 (žlutá čára). Oranžová čára zobrazuje kumulativní rozdíl v počtech dnů hospitalizace od počátku roku do 13/04 daného roku.

Graf 2

Vývoj denního počtu hospitalizovaných pacientů za sledovaný interval od 14/03/2022 do 13/04/2022 (modrá plná čára). Vývoj denního počtu hospitalizovaných pacientů za sledovaný interval od 14/03/2019 do 13/04/2019 (modrá přerušovaná čára). Zelená čára vyznačuje průměrný denní počet hospitalizovaných pacientů za celý rok 2019.

Legenda

Denní report hospitalizovaných pacientů a lůžkové fondu čerpá z chorobopisů z Medea (počty hospitalizovaných pacientů) a z oficiálních měsíčních statistik lůžkového fondu (paní Čapková). Aktuální hospitalizace tudíž poměříme k počtům lůžek minulého měsíce. Sledujeme zvlášť lůžka standradní, zvlášť JIP, NIP/DIOP a LDN.

Aktuální
počet lůžek

Aktuální počet lůžek je čerpán z oficiálních měsíčních statistik (paní Čapková). Jde o potenciální kapacitu, nikoliv aktuálně skutečnou disponibilní.

Obložnost								
St 13	2019FY	St/2019FY	Út 12	Po 11	Ne 10	So 9	Pá 8	Čt 7

Obložnost za posledních 7 kalendářních dnů po jednotlivých dnech, tzn. za období od 07/04/2022 do 13/04/2022. Obložnost v poslední reportovaný den (tj. v středa 13/04/2022) je srovnána s průměrnou obložností celého referenčního roku 2019. Vyčíslen rozdíl obou srovnávaných období v procentech

Hosp. pacienti od 07.04.2022 do 13.04.2022						
St 13	Út 12	Po 11	Ne 10	So 9	Pá 8	Čt 7

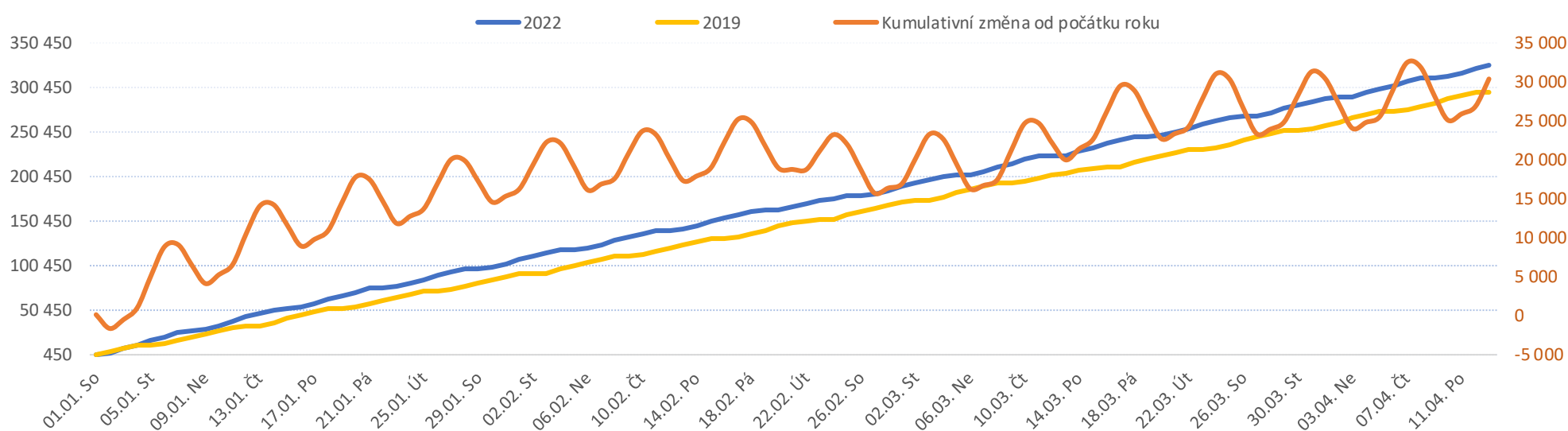
Počty hospitalizovaných pacientů za posledních 7 kalendářních dnů po jednotlivých dnech, tzn. za období od 07/04/2022 do 13/04/2022

Legenda k ukazatelům je přiložena na konci reportu

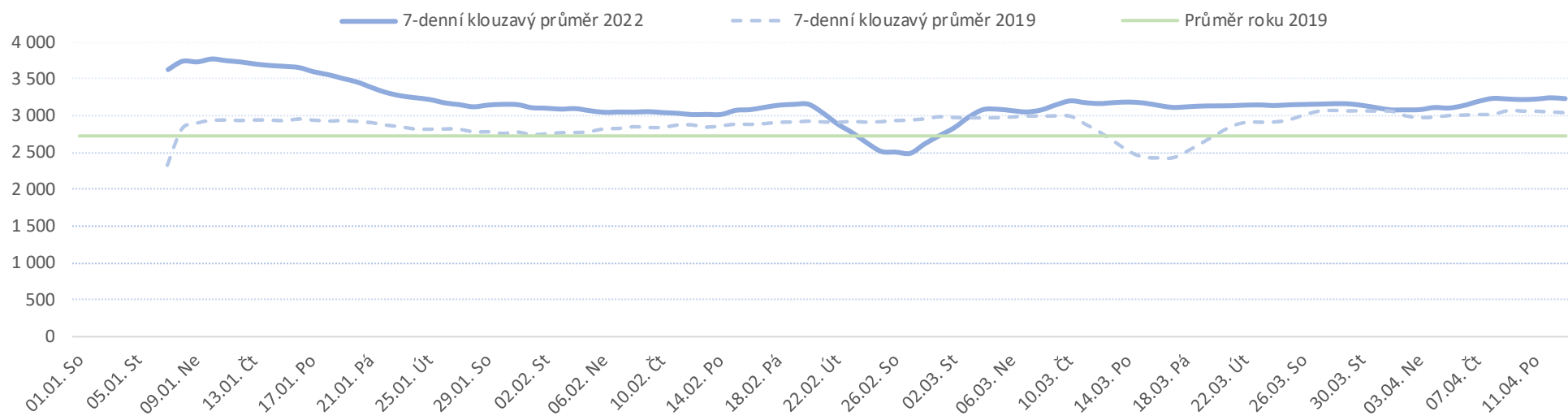
Od počátku roku				Období od 14.03.2022				Posledních 7 dní od 07.04.2022 do 13.04.2022							
2022	2019	2022/2019		2022	2019	2022/2019		Pr7d22/28d19	St 13	Út 12	Po 11	Ne 10	So 9	Pá 8	Čt 7

FNOL CELKEM	322 233	294 895	109%	100 134	90 790	110%	102%	4 176	4 277	4 558	763	763	3 652	4 130			
01 I. interní klinika - kardiologická	7 305	10 168	-2 863	72%	2 691	3 192	-501	84%	-14	87%	136	147	127	8	19	105	130
02 II. interní klinika gastroenterologie a geriatric	11 439	8 650	2 789	132%	3 512	2 424	1 088	145%	31	138%	166	164	180	3	3	139	143
03 III. interní klinika - nefrologická, revmatologická a endokrinní	14 466	13 256	1 210	109%	4 598	4 066	532	113%	4	103%	214	208	204	4	15	206	162
04 I. chirurgická klinika	8 000	8 128	-128	98%	2 765	2 484	281	111%	3	104%	140	147	114	17	10	103	96
05 II. chirurgická klinika - cévně-transplantační	3 647	3 786	-139	96%	1 193	1 226	-33	97%	-1	98%	66	66	58	1	0	53	45
06 Neurochirurgická klinika	3 913	3 345	568	117%	1 350	960	390	141%	9	127%	58	52	83	1	3	41	54
07 Klinika anesteziologie, resuscitace a intenzivní medicíny	7 723	9 541	-1 818	81%	2 601	2 834	-233	92%	-12	88%	128	128	102	4	5	123	113
08 Porodnicko-gynekologická klinika	12 857	14 202	-1 345	91%	4 293	4 601	-308	93%	-23	86%	175	150	232	12	26	147	213
09 Novorozenecké oddělení	933	642	291	145%	278	185	93	150%	1	117%	13	2	8	3	0	6	17
10 Dětská klinika	15 606	14 061	1 545	111%	5 336	4 026	1 310	133%	26	118%	210	183	235	61	59	199	222
11 Ortopedická klinika	12 881	11 497	1 384	112%	4 259	3 574	685	119%	8	107%	189	169	217	13	3	162	174
12 Urologická klinika	11 249	11 772	-523	96%	3 616	3 408	208	106%	-3	97%	154	144	174	0	7	152	164
13 Otolaryngologická klinika	13 458	11 773	1 685	114%	4 660	3 457	1 203	135%	34	128%	199	218	188	62	37	166	209
14 Oční klinika	13 720	12 705	1 015	108%	4 461	4 054	407	110%	-4	97%	182	195	229	25	22	149	163
15 Oddělení alergologie a kl. imun.	7 703	7 699	4	100%	2 577	2 503	74	103%	-8	90%	118	141	128	0	0	78	82
16 Klinika plicních nemocí a tuberkulózy	10 960	10 268	692	107%	3 500	3 232	268	108%	2	102%	140	178	157	3	3	110	197
17 Neurologická klinika	6 532	7 256	-724	90%	2 082	2 268	-186	92%	-8	89%	69	165	93	0	1	66	88
18 Klinika psychiatrie	6 326	5 855	471	108%	2 059	1 841	218	112%	1	102%	79	87	89	8	8	81	93
19 Klinika pracovního lékařství	24 395	5 613	18 782	435%	2 692	2 104	588	128%	20	128%	149	58	82	0	0	93	250
20 Klinika chorob kožních a pohlavních	11 476	11 834	-358	97%	3 783	3 587	196	105%	2	102%	148	226	231	2	13	129	140
21 Onkologická klinika	20 232	17 766	2 466	114%	6 296	5 405	891	116%	22	112%	262	290	331	12	1	244	309
22 Klinika nukleární medicíny	933	944	-11	99%	295	316	-21	93%	-2	79%	8	14	6	0	0	18	14
25 Klinika ústní, čelistní a obličejové chirurgie	12 133	11 500	633	106%	3 987	3 679	308	108%	-4	97%	144	157	144	91	75	140	111
26 Oddělení rehabilitace	16 038	14 794	1 244	108%	5 155	4 557	598	113%	2	101%	196	214	287	2	6	200	209
27 Klinika tělovýchovného lékařství a kardiovaskulární rehabilitace	2 817	3 148	-331	89%	979	1 007	-28	97%	-1	96%	69	35	37	0	0	50	48
28 Ústav lékařské genetiky	63	768	-705	8%	20	248	-228	8%	-8	6%	4	0	0	0	0	0	0
29 Oddělení plastické a estetické chirurgie	4 485	5 504	-1 019	81%	1 542	1 600	-58	96%	-8	85%	75	79	67	1	2	46	57
30 Oddělení geriatric	727	781	-54	93%	260	237	23	110%	0	98%	6	9	17	0	0	13	12
31 Traumatologická klinika	5 098	5 740	-642	89%	1 696	1 781	-85	95%	-4	93%	72	91	56	0	1	76	107
32 Hemato-onkologická klinika	7 939	7 550	389	105%	2 637	2 433	204	108%	-3	97%	124	110	113	4	1	100	118
33 Oddělení klinické biochemie	349	334	15	104%	117	124	-7	94%	-2	61%	5	3	8	0	0	1	2
34 Radiologická klinika	5	22	-17	23%	2	5	-3	40%	0	0%	0	0	0	0	0	0	0
35 Transfuzní oddělení	80	68	12	118%	23	26	-3	88%	-1	16%	0	0	0	0	0	0	1
36 Oddělení klinické logopedie	268	143	125	187%	102	31	71	329%	2	331%	3	2	8	0	0	5	6
38 Ústav soudního lékařství a medicínského práva	0	0	0	0%	0	0	0	0%	0	0%	0	0	0	0	0	0	0
39 Oddělení klinické psychologie	1 429	1 566	-137	91%	429	483	-54	89%	-5	73%	14	24	19	0	0	14	15
43 Ústav farmakologie	120	91	29	132%	51	29	22	176%	1	252%	2	1	4	0	0	5	5
48 Lékárna	1	2	-1	50%	0	2	-2	0%	0	0%	0	0	0	0	0	0	0
50 Kardiochirurgická klinika	2 141	1 800	341	119%	745	544	201	137%	7	139%	27	44	32	5	4	31	39
57 Nutriční ambulance	632	260	372	243%	194	74	120	262%	3	200%	15	1	12	0	0	5	3
59 Oddělení intenzivní péče chirurgických oborů	3	1	2	300%	2	1	1	200%	0	0%	0	0	0	0	0	0	0
60 Oddělení urgentního příjmu	40 814	38 992	1 822	105%	12 842	11 879	963	108%	-21	95%	398	348	469	421	439	388	290
90 HTS	1 337	1 070	267	125%	454	303	151	150%	4	137%	19	27	17	0	0	8	29

Vývoj počtu ambulantních vyšetření za vybrané období kumulativně od začátku roku



Vývoj denního počtu vyšetření za vybrané období



Legenda

Denní report počtu ambulantních vyšetření obsahuje všechny ambulantně ošetřená rodná čísla v daný den na konkrétním středisku.

Od počátku roku	Kumulativní počet ambulantně vyšetřených pacientů od 1/1/2022 do 13/04/2022 srovnáván s počtem ambulantně vyšetřených pacientů od 1/1/2019 do 13/04/2019. Vyčíslen rozdíl obou srovnávaných období absolutně a v procentech, zelenou hodnotou jsou zvýrazněné vyšší počty ambulantně vyšetřených pacientů v aktuálním období, červenou počty nižší.
2022 2019 2022/2019	

Období od 14.03.2022	Kumulativní počet ambulantně vyšetřených pacientů od 14/03/2022 do 13/04/2022 srovnáván s počtem ambulantně vyšetřených pacientů od 14/03/2019 do 13/04/2019. Vyčíslen rozdíl obou srovnávaných období absolutně a v procentech, zelenou hodnotou jsou zvýrazněné vyšší počty ambulantně vyšetřených pacientů v aktuálním období, červeně počty nižší. Pokud jsou počty v aktuálním období pod 80% referenčního období, jsou zvýrazněné červenou elipsou.
2022 2019 2022/2019	

Posledních 7 dní od 07.04.2022 do 13.04.2022	Počty ambulantně vyšetřených pacientů za posledních 7 kalendářních dnů po jednotlivých dnech, tzn. za období od 07/04/2022 do 13/04/2022. Ukazatel Pr7d22/28d19 - průměrný počet ambulantně vyšetřených pacientů za posledních 7 dní (tj. od 07/04/2022 do 13/04/2022) je srovnán s 28-denním průměrem (4-týdenním průměrem) referenčního roku, tj. s průměrem za období od 17/03/2019 do 13/04/2019. Pokud je průměrný počet ambulantně vyšetřených pacientů za posledních 7 dní pod 80% 28-denního průměru za referenční období, je zvýrazněný červenou elipsou. Soboty a neděle v záhlaví jsou podbarvené světle červeně, státní svátky tmavě červeně.
Pr7d22/28d19 St 13 Út 12 Po 11 Ne 10 So 9 Pá 8 Čt 7	

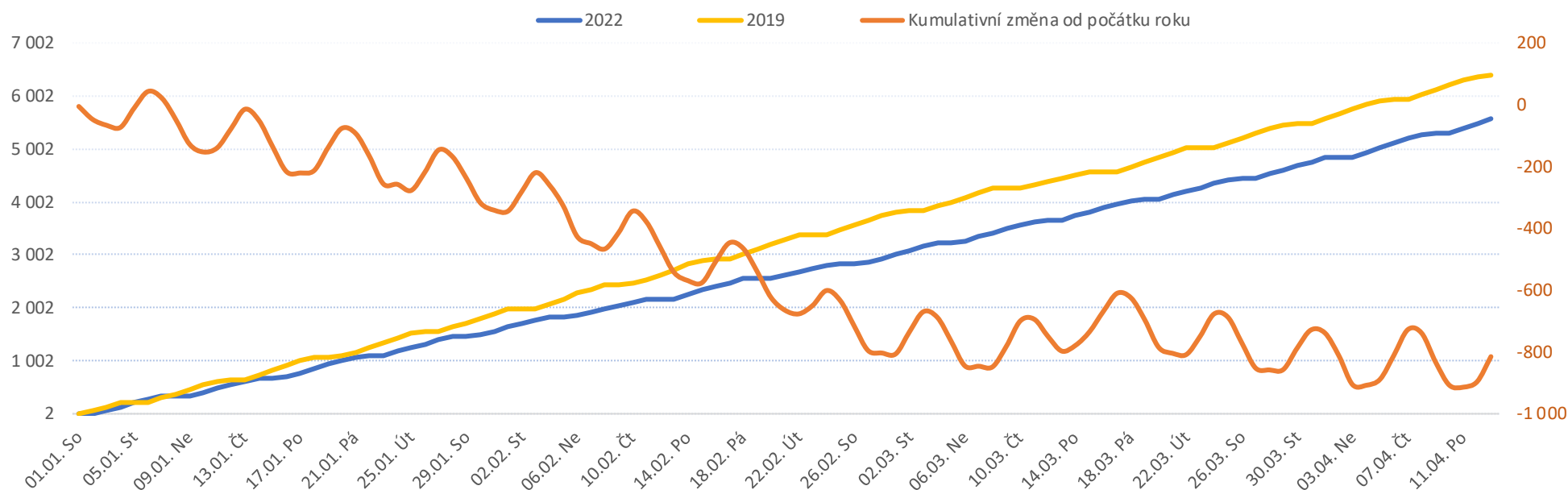
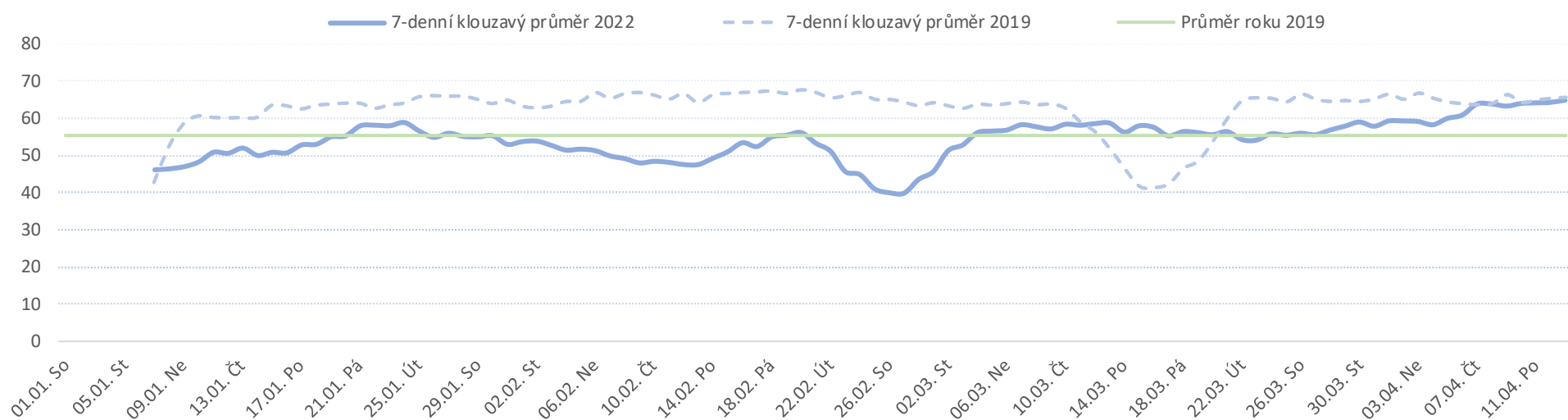
Graf 1
 Vývoj kumulativního počtu ambulantně vyšetřených pacientů od počátku roku 2022 zobrazený za sledovaný interval od 14/03/2022 do 13/04/2022 (modrá čára). Vývoj kumulativního počtu ambulantně vyšetřených pacientů od počátku roku 2019 zobrazený za sledovaný interval od 14/03/2019 do 13/04/2019 (žlutá čára). Oranžová čára zobrazuje kumulativní rozdíl v počtech ambulantně vyšetřených pacientů od počátku roku do 13/04 daného roku.

Graf 2
 Vývoj denního počtu ambulantně vyšetřených pacientů za sledovaný interval od 14/03/2022 do 13/04/2022 (modrá plná čára). Vývoj denního počtu ambulantně vyšetřených pacientů za sledovaný interval od 14/03/2019 do 13/04/2019 (modrá přerušovaná čára). Zelená čára vyznačuje průměrný denní počet ambulantně vyšetřených pacientů za celý rok 2019.

Legenda k ukazatelům je přiložena na konci reportu

Od počátku roku				Období od 14.03.2022				Posledních 7 dní od 07.04.2022 do 13.04.2022							
2022	2019	2022/2019		2022	2019	2022/2019		Pr7d22/28d19	St 13	Út 12	Po 11	Ne 10	So 9	Pá 8	Čt 7

FNOL CELKEM	5 558	6 381	-123	87%	1 906	1 925	-19	99%	-3	97%	91	92	83	10	9	77	91
01 I. interní klinika - kardiologická	94	0	94	0%	12	0	12	0%	0	0%	0	0	0	0	0	0	2
04 I. chirurgická klinika	870	1 036	-166	84%	302	310	-8	97%	1	111%	11	20	11	3	4	17	18
05 II. chirurgická klinika - cévně-transplantační	346	391	-45	88%	116	138	-22	84%	-1	87%	3	10	8	0	0	2	6
06 Neurochirurgická klinika	506	507	-1	100%	173	156	17	111%	-1	89%	5	5	6	1	1	9	7
07 Klinika anesteziologie, resuscitace a intenzivní medicíny	0	0	0	0%	0	0	0	0%	0	0%	0	0	0	0	0	0	0
08 Porodnicko-gynekologická klinika	746	783	-37	95%	251	222	29	113%	2	129%	16	9	14	2	1	13	14
10 Dětská klinika	93	127	-34	73%	31	43	-12	72%	-1	47%	5	0	0	0	0	0	0
11 Ortopedická klinika	755	952	-197	79%	277	281	-4	99%	0	97%	17	13	14	0	0	7	15
12 Urologická klinika	485	606	-121	80%	161	171	-10	94%	0	99%	9	11	7	0	0	7	7
13 Otolaryngologická klinika	434	483	-49	90%	157	144	13	109%	0	91%	8	8	6	0	0	5	5
14 Oční klinika	77	86	-9	90%	26	29	-3	90%	0	55%	0	0	3	0	0	1	0
21 Onkologická klinika	13	0	13	0%	3	0	3	0%	0	0%	0	0	0	0	0	0	1
25 Klinika ústní, čelistní a obličejové chirurgie	126	168	-42	75%	48	54	-6	89%	0	102%	3	1	4	0	0	3	2
29 Oddělení plastické a estetické chirurgie	158	240	-82	66%	74	66	8	112%	-1	63%	0	3	1	0	0	3	3
31 Traumatologická klinika	605	626	-21	97%	194	200	-6	97%	-1	87%	10	6	6	3	3	7	7
34 Radiologická klinika	20	18	2	111%	7	6	1	117%	0	200%	0	3	0	0	0	0	0
47 Centrální operační sály	25	123	-98	20%	8	32	-24	25%	-1	25%	0	0	0	1	0	0	1
50 Kardiochirurgická klinika	205	235	-30	87%	66	73	-7	90%	0	90%	4	3	3	0	0	3	3

Vývoj počtu operací evidovaných v MEDIX za vybrané období kumulativně

Vývoj denního počtu operací evidovaných v MEDIX za vybrané období


Legenda

Denní report počtu operací obsahuje všechny uvedeným oddělením prováděné operace v daný den na sálech, které jsou evidované v MEDIX. Nejsou zde evidované operační sály 1. IK, 2.IK, plicní a RTG.

Od počátku roku 2022 2019 2022/2019	Kumulativní počet operací od 1/1/2022 do 13/04/2022 srovnáván s počtem operací od 1/1/2019 do 13/04/2019. Vyčíslen rozdíl obou srovnávaných období absolutně a v procentech, zelenou hodnotou jsou zvýrazněné vyšší počty operací v aktuálním období, červenou počty nižší.
Období od 14.03.2022 2022 2019 2022/2019	Kumulativní počet operací od 14/03/2022 do 13/04/2022 srovnáván s počtem operací od 14/03/2019 do 13/04/2019. Vyčíslen rozdíl obou srovnávaných období absolutně a v procentech, zelenou hodnotou jsou zvýrazněné vyšší počty operací v aktuálním období, červeně počty nižší. Pokud jsou počty v aktuálním období pod 80% referenčního období, jsou zvýrazněné červenou elipsou.
Posledních 7 dní od 07.04.2022 do 13.04.2022 Pr7d22/28d19 St 13 Út 12 Po 11 Ne 10 So 9 Pá 8 Čt 7	Počty operací za posledních 7 kalendářních dnů po jednotlivých dnech, tzn. za období od 07/04/2022 do 13/04/2022. Ukazatel Pr7d22/28d19 - průměrný počet operací za posledních 7 dní (tj. od 07/04/2022 do 13/04/2022) je srovnán s 28-denním průměrem (4-týdenním průměrem) referenčního roku, tj. s průměrem za období od 17/03/2019 do 13/04/2019. Pokud je průměrný počet operací za posledních 7 dní pod 80% 28-denního průměru za referenční období, je zvýrazněný červenou elipsou. Soboty a neděle v záhlaví jsou podbarvené světle červeně, státní svátky tmavě červeně.

Graf 1

Vývoj kumulativního počtu operací od počátku roku 2022 zobrazený za sledovaný interval od 14/03/2022 do 13/04/2022 (modrá čára). Vývoj kumulativního počtu operací od počátku roku 2019 zobrazený za sledovaný interval od 14/03/2019 do 13/04/2019 (žlutá čára). Oranžová čára zobrazuje kumulativní rozdíl v počtech operací od počátku roku do 13/04 daného roku.

Graf 2

Vývoj denního počtu operací za sledovaný interval od 14/03/2022 do 13/04/2022 (modrá plná čára). Vývoj denního počtu operací za sledovaný interval od 14/03/2019 do 13/04/2019 (modrá přerušovaná čára). Zelená čára vyznačuje průměrný denní počet operací za celý rok 2019.