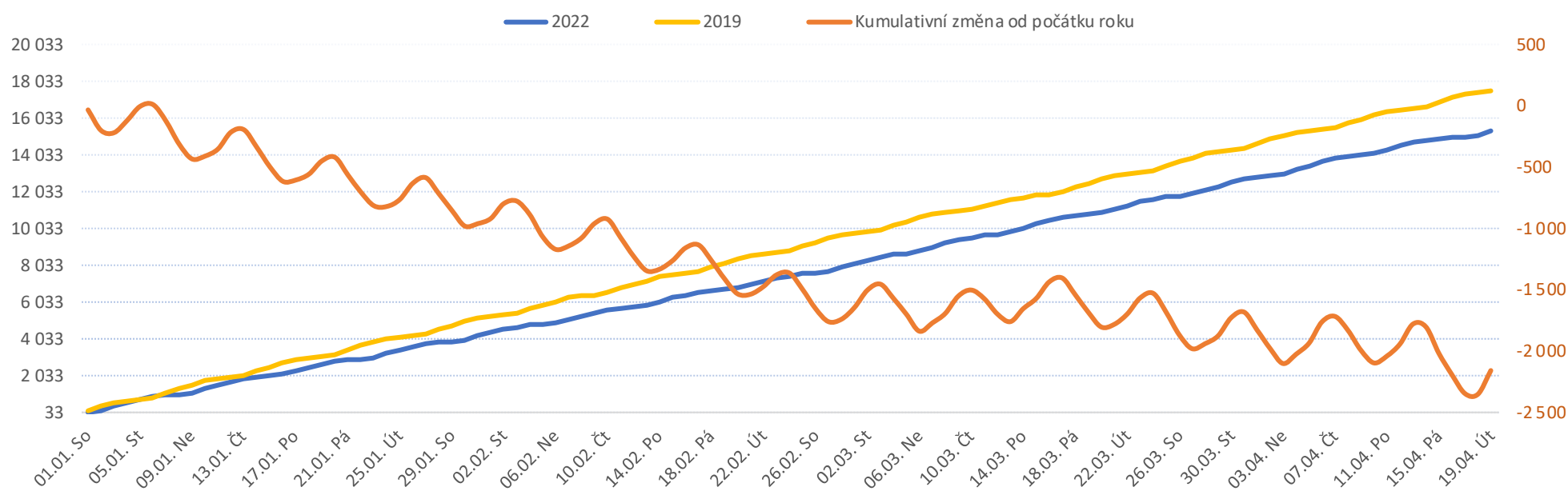


Legenda k ukazatelům je přiložena na konci reportu

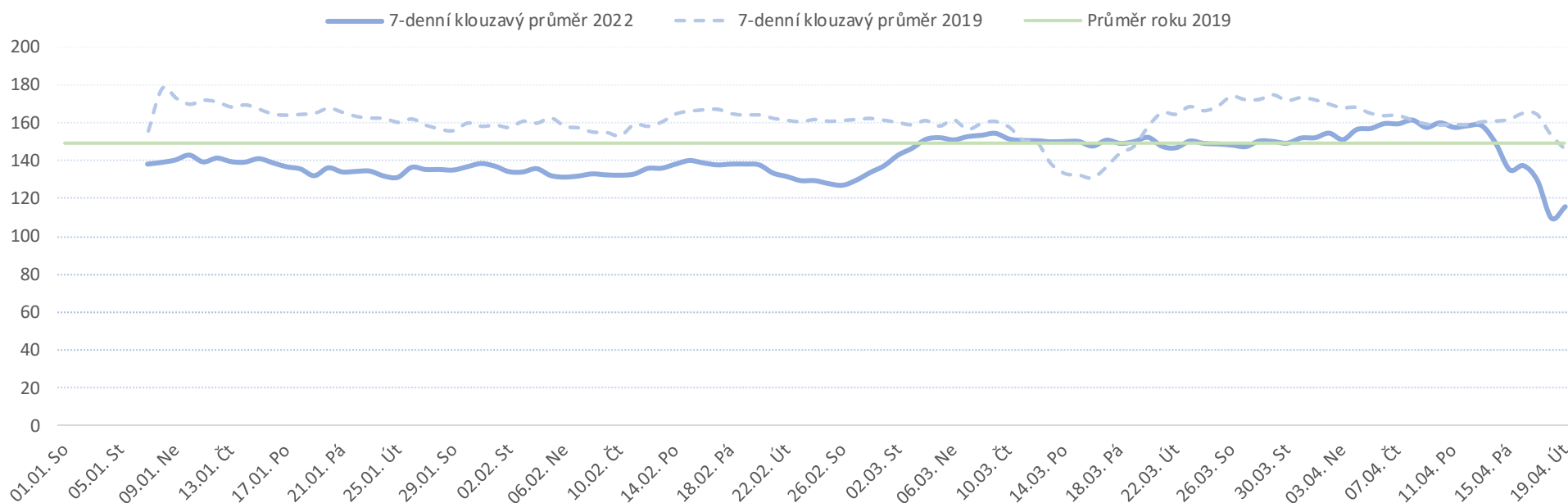
Od počátku roku				Období od 20.03.2022				Posledních 7 dní od 13.04.2022 do 19.04.2022							
2022	2019	2022/2019		2022	2019	2022/2019		Pr7d22/28d19	Út 19	Po 18	Ne 17	So 16	Pá 15	Čt 14	St 13

FNOL CELKEM - příjmy bez překladů (kliniky níže vč. překladů)	15 342	17 498	-2 156	88%	4 568	5 044	-476	91%	-46	72%	242	101	48	63	32	109	214
Chirurgické obory	7 977	9 533	-1 556	84%	2 433	2 699	-266	90%	-26	70%	105	80	24	33	15	49	118
04 I. chirurgická klinika	1 043	1 332	-289	78%	320	377	-57	85%	-3	71%	24	12	0	2	1	6	15
05 II. chirurgická klinika - cévně-transplantační	501	609	-108	82%	149	197	-48	76%	-3	55%	6	8	0	0	0	5	5
06 Neurochirurgická klinika	558	535	23	104%	171	152	19	113%	0	100%	8	4	4	0	1	9	8
08 Porodnicko-gynekologická klinika	1 317	1 327	-10	99%	381	373	8	102%	-4	70%	12	8	2	5	7	9	16
10 Dětská klinika	2 044	2 509	-465	81%	636	690	-54	92%	-6	72%	24	16	15	15	6	14	21
11 Ortopedická klinika	692	969	-277	71%	233	265	-32	88%	-3	66%	7	12	0	2	0	3	15
12 Urologická klinika	554	665	-111	83%	170	185	-15	92%	-1	80%	8	7	0	3	0	4	11
13 Otolaryngologická klinika	389	472	-83	82%	114	129	-15	88%	-1	72%	4	3	0	1	1	1	11
14 Oční klinika	332	323	9	103%	102	93	9	110%	-1	71%	4	0	1	1	0	3	5
25 Klinika ústní, čelistní a obličejové chirurgie	265	352	-87	75%	88	108	-20	81%	-1	81%	5	2	0	3	0	1	9
31 Traumatologická klinika	586	739	-153	79%	165	227	-62	73%	-4	42%	3	7	3	2	2	1	3
50 Kardiochirurgická klinika	231	258	-27	90%	69	73	-4	95%	0	84%	3	2	0	1	1	2	4
Interní a komplementární obory	7 365	7 965	-600	92%	2 135	2 345	-210	91%	-20	73%	137	21	24	30	17	60	96
01 I. interní klinika - kardiologická	1 870	1 744	126	107%	557	521	36	107%	-3	83%	24	9	7	4	5	19	29
02 II. interní klinika gastroenterologie a geriatric	951	844	107	113%	272	223	49	122%	0	103%	17	0	9	5	2	10	10
03 III. interní klinika - nefrologická, revmatologická a endokrinní	890	912	-22	98%	260	261	-1	100%	-2	81%	16	2	3	8	0	9	9
07 Klinika anesteziologie, resuscitace a intenzivní medicíny	510	157	353	325%	151	43	108	351%	2	244%	6	1	1	0	1	8	5
09 Novorozenecké oddělení	783	758	25	103%	211	229	-18	92%	-2	68%	4	0	2	8	2	7	13
16 Klinika plicních nemocí a tuberkulózy	955	1 122	-167	85%	282	298	-16	95%	-3	71%	20	5	2	4	2	8	7
17 Neurologická klinika	600	824	-224	73%	180	283	-103	64%	-4	58%	13	4	2	1	4	5	8
18 Klinika psychiatrie	339	402	-63	84%	95	129	-34	74%	-1	80%	15	0	1	2	0	3	2
20 Klinika chorob kožních a pohlavních	195	237	-42	82%	59	67	-8	88%	-1	56%	3	0	1	0	0	2	3
21 Onkologická klinika	625	658	-33	95%	157	207	-50	76%	-3	59%	13	2	0	0	2	4	6
22 Klinika nukleární medicíny	115	120	-5	96%	32	31	1	103%	1	169%	4	0	0	0	0	2	5
26 Oddělení rehabilitace	234	279	-45	84%	67	72	-5	93%	-1	51%	7	0	0	0	0	2	0
30 Oddělení geriatric	228	217	11	105%	63	62	1	102%	-1	68%	1	0	0	0	0	2	6
32 Hemato-onkologická klinika	260	362	-102	72%	83	107	-24	78%	-2	43%	5	0	0	0	1	1	3
59 Oddělení intenzivní péče chirurgických oborů	0	389	-389	0%	0	129	-129	0%	-4	0%	0	0	0	0	0	0	0

Vývoj počtu pacientů přijatých k hospitalizaci - kumulativně od počátku roku



Vývoj počtu pacientů přijatých k hospitalizaci po dnech



Legenda

Denní report počtu pacientů přijatých k hospitalizaci čerpá z chorobopisů MEDEA. Na úrovni kliniky obsahuje veškeré začátky hospitalizací, včetně hospitalizací přeložených z jiných klinik. Na úrovni kliniky neobsahuje příjmy z jiných středisek v rámci dané kliniky. Na úrovni FNOL celkem obsahuje pouze externí příjmy, vyloučeny jsou veškeré překlady v rámci FNOL.

Od počátku roku 2022 2019 2022/2021	Kumulativní počet pacientů přijatých k hospitalizaci od 1/1/2022 do 19/04/2022 srovnáván s počtem pacientů přijatých k hospitalizaci od 1/1/2019 do 19/04/2019. Vyčíslen rozdíl obou srovnávaných období absolutně a v procentech, zelenou hodnotou jsou zvýrazněné vyšší počty přijatých pacientů k hospitalizaci v aktuálním období, červenou počty nižší.
--	--

Období od 20.03.2022 2022 2019 2022/2021	Kumulativní počet pacientů přijatých k hospitalizaci od 20/03/2022 do 19/04/2022 srovnáván s počtem pacientů přijatých k hospitalizaci od 20/03/2019 do 19/04/2019. Vyčíslen rozdíl obou srovnávaných období absolutně a v procentech, zelenou hodnotou jsou zvýrazněné vyšší počty přijatých pacientů k hospitalizaci v aktuálním období, červeně počty nižší. Pokud jsou počty v aktuálním období pod 80% minulého období, jsou zvýrazněné červenou elipsou.
---	--

Posledních 7 dní od 13.04.2022 do 19.04.2022 Pr7d22/28d19 Út 19 Po 18 Ne 17 So 16 Pá 15 Čt 14 St 13	Počty pacientů přijatých k hospitalizaci za posledních 7 kalendářních dnů po jednotlivých dnech, tzn. za období od 13/04/2022 do 19/04/2022. Ukazatel Pr7d22/28d19 - průměrný počet pacientů přijatých k hospitalizaci za posledních 7 dní (tj. od 13/04/2022 do 19/04/2022) je srovnán s 28-denním průměrem (4-týdenním průměrem) referenčního roku, tj. s průměrem za období od 23/03/2019 do 19/04/2019. Pokud je průměrný počet pacientů přijatých k hospitalizaci za posledních 7 dní pod 80% 28-denního průměru za minulé období, je zvýrazněný červenou elipsou. Soboty a neděle v záhlaví jsou podbarvené světle červeně, státní svátky tmavě červeně.
--	--

Graf 1

Vývoj kumulativního počtu pacientů přijatých k hospitalizaci od počátku roku 2022 zobrazený za sledovaný interval od 20/03/2022 do 19/04/2022 (modrá čára). Vývoj kumulativního počtu pacientů přijatých k hospitalizaci od počátku roku 2019 zobrazený za sledovaný interval od 20/03/2019 do 19/04/2019 (žlutá čára). Oranžová čára zobrazuje kumulativní rozdíl v počtech pacientů přijatých k hospitalizaci od počátku roku do 19/04 daného roku.

Graf 2

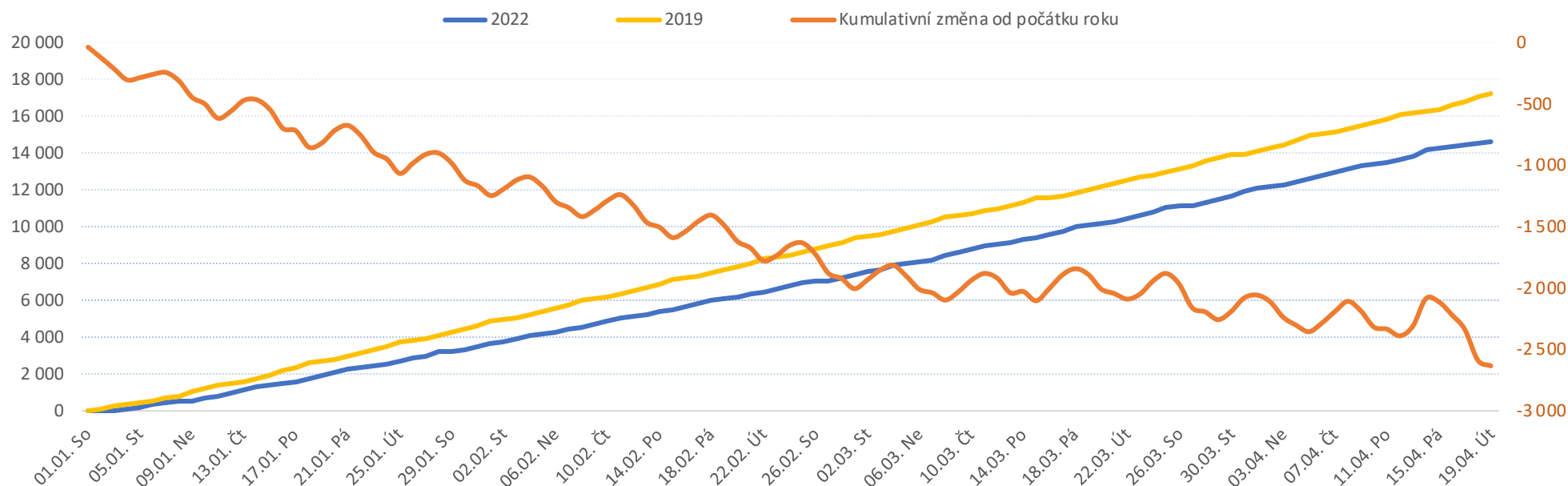
Vývoj denního počtu pacientů přijatých k hospitalizaci za sledovaný interval od 20/03/2022 do 19/04/2022 (modrá plná čára). Vývoj denního počtu pacientů přijatých k hospitalizaci za sledovaný interval od 20/03/2019 do 19/04/2019 (modrá přerušovaná čára). Zelená čára vyznačuje průměrný denní počet pacientů přijatých k hospitalizaci za celý rok 2019.

Legenda k ukazatelům je přiložena na konci reportu

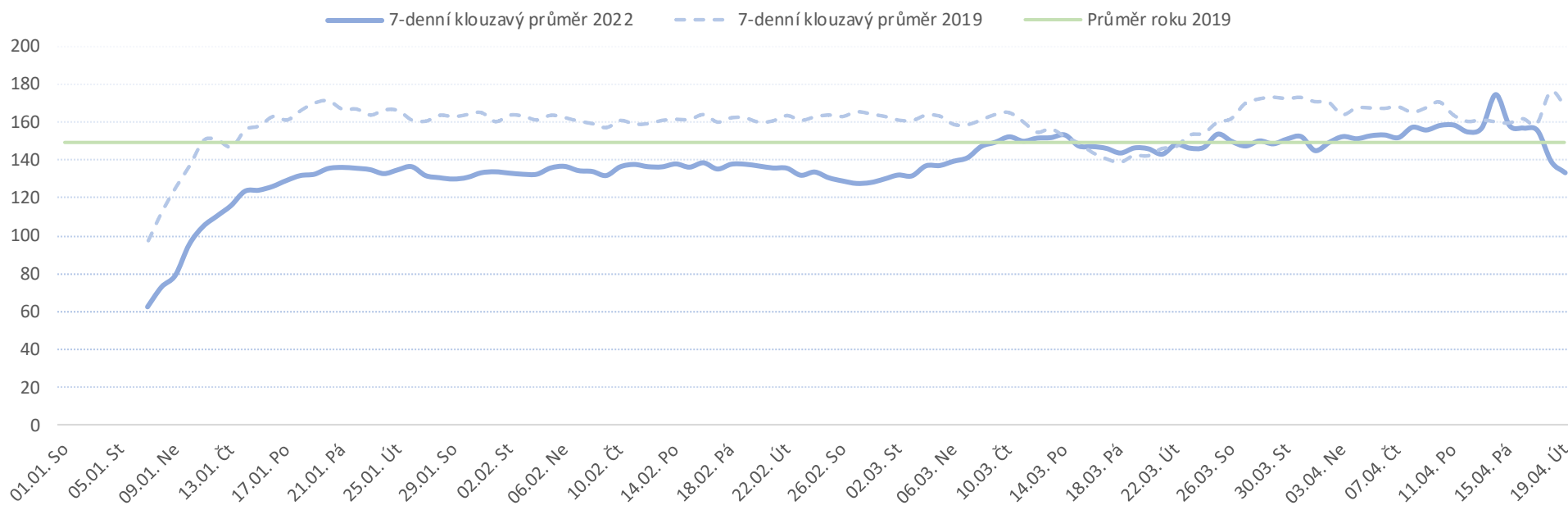
Od počátku roku				Období od 20.03.2022				Posledních 7 dní od 13.04.2022 do 19.04.2022							
2022	2019	2022/2019		2022	2019	2022/2019		Pr7d22/28d19	Út 19	Po 18	Ne 17	So 16	Pá 15	Čt 14	St 13

FNOL CELKEM - bez překladů (kliniky níže vč. překladů)																	
Chirurgické obory	7 659	9 279	-1 620	83%	2 372	2 788	-416	85%	-15	83%	60	32	59	53	78	123	113
04 I. chirurgická klinika	995	1 294	-299	77%	306	388	-82	79%	-4	65%	5	3	14	4	7	15	10
05 II. chirurgická klinika - cévně-transplantační	478	597	-119	80%	140	212	-72	66%	-2	64%	2	1	4	2	3	9	8
06 Neurochirurgická klinika	544	527	17	103%	175	150	25	117%	0	101%	8	5	2	2	3	9	6
08 Porodnicko-gynekologická klinika	1 317	1 319	-2	100%	393	384	9	102%	0	103%	9	9	10	15	14	21	12
10 Dětská klinika	2 007	2 477	-470	81%	615	719	-104	86%	-4	81%	23	5	12	15	18	28	27
11 Ortopedická klinika	663	944	-281	70%	234	285	-51	82%	-2	77%	6	1	2	3	10	11	14
12 Urologická klinika	543	647	-104	84%	164	191	-27	86%	-1	90%	2	3	4	6	5	9	10
13 Otolaryngologická klinika	379	463	-84	82%	111	134	-23	83%	-1	83%	3	0	4	4	5	7	2
14 Oční klinika	324	319	5	102%	104	97	7	107%	0	89%	5	1	0	0	0	5	8
25 Klinika ústní, čelistní a obličejové chirurgie	258	344	-86	75%	86	115	-29	75%	0	103%	1	1	3	1	5	7	8
31 Traumatologická klinika	572	737	-165	78%	163	236	-73	69%	-3	57%	1	2	3	0	4	8	11
50 Kardiochirurgická klinika	215	248	-33	87%	67	75	-8	89%	0	109%	2	3	2	1	4	6	1
Interní a komplementární obory	7 246	7 937	-691	91%	2 156	2 483	-327	87%	-19	76%	56	12	20	34	38	172	84
01 I. interní klinika - kardiologická	1 840	1 733	107	106%	534	529	5	101%	-5	71%	15	0	7	1	11	25	26
02 II. interní klinika gastroenterologie a geriatric	922	846	76	109%	265	232	33	114%	0	97%	4	1	0	3	3	28	11
03 III. interní klinika - nefrologická, revmatologická a endokrinní	863	899	-36	96%	251	273	-22	92%	-2	78%	7	1	0	4	7	20	7
07 Klinika anesteziologie, resuscitace a intenzivní medicíny	504	154	350	327%	146	45	101	324%	1	182%	5	0	1	2	4	5	3
09 Novorozenecké oddělení	795	755	40	105%	224	223	1	100%	0	103%	4	5	8	15	6	10	4
16 Klinika plicních nemocí a tuberkulózy	935	1 128	-193	83%	277	331	-54	84%	-4	64%	8	0	1	1	9	12	15
17 Neurologická klinika	579	819	-240	71%	178	292	-114	61%	-4	53%	6	1	3	2	1	12	9
18 Klinika psychiatrie	327	370	-43	88%	113	127	-14	89%	2	164%	5	1	2	0	0	27	2
20 Klinika chorob kožních a pohlavních	178	237	-59	75%	58	71	-13	82%	-1	50%	3	0	0	0	0	3	2
21 Onkologická klinika	612	627	-15	98%	162	207	-45	78%	-1	85%	1	1	0	4	3	22	7
22 Klinika nukleární medicíny	107	120	-13	89%	30	37	-7	81%	0	85%	1	2	0	1	0	1	2
26 Oddělení rehabilitace	199	258	-59	77%	63	91	-28	69%	-1	68%	1	0	0	0	0	12	0
30 Oddělení geriatric	197	207	-10	95%	61	65	-4	94%	0	84%	1	0	1	2	0	5	3
32 Hemato-onkologická klinika	256	351	-95	73%	96	114	-18	84%	-1	65%	2	0	1	3	0	7	4
59 Oddělení intenzivní péče chirurgických oborů	0	381	-381	0%	0	127	-127	0%	-4	0%	0	0	0	0	0	0	0

Vývoj počtu pacientů propuštěných z hospitalizace - kumulativně od počátku roku



Vývoj počtu pacientů propuštěných z hospitalizace po dnech



Legenda

Denní report ukončených hospitalizací čerpá z chorobopisů MEDEA. Na úrovni kliniky obsahuje veškeré konce hospitalizací, včetně hospitalizací přeložených na jiné kliniky. Na úrovni kliniky neobsahuje propuštění z jiných středisek v rámci dané kliniky. Na úrovni FNOL celkem obsahuje pouze externí propuštění, vyloučeny jsou veškeré překlady v rámci FNOL.

Od počátku roku
2022 2019 2022/2019

Kumulativní počet ukončených hospitalizací od 1/1/2022 do 19/04/2022 srovnáván s ukončenými hospitalizacemi od 1/1/2019 do 19/04/2019. Vyčíslen rozdíl obou srovnávaných období absolutně a v procentech, zelenou hodnotou jsou zvýrazněné vyšší počty ukončených hospitalizací v aktuálním období, červenou počty nižší.

Období od 20.03.2022
2022 2019 2022/2019

Kumulativní počet ukončených hospitalizací od 20/03/2022 do 19/04/2022 srovnáván s ukončenými hospitalizacemi od 20/03/2019 do 19/04/2019. Vyčíslen rozdíl obou srovnávaných období absolutně a v procentech, zelenou hodnotou jsou zvýrazněné vyšší počty ukončených hospitalizací v aktuálním období, červeně počty nižší. Pokud jsou počty v aktuálním období pod 80% referenčního období, jsou zvýrazněné červenou elipsou.

Posledních 7 dní od 13.04.2022 do 19.04.2022
Pr7d22/28d19 Út 19 Po 18 Ne 17 So 16 Pá 15 Čt 14 St 13

Počty ukončených hospitalizací za posledních 7 kalendářních dnů po jednotlivých dnech, tzn. za období od 13/04/2022 do 19/04/2022. Ukazatel Pr7d22/28d19 - průměrný počet ukončených hospitalizací za posledních 7 dní (tj. od 13/04/2022 do 19/04/2022) je srovnán s 28-denním průměrem (4-týdenním průměrem) referenčního roku, tj. s průměrem za období od 23/03/2019 do 19/04/2019. Pokud je průměrný počet ukončených hospitalizací za posledních 7 dní pod 80% 28-denního průměru za referenční období, je zvýrazněný červenou elipsou. Soboty a neděle v záhlaví jsou podbarvené světle červeně, státní svátky tmavě červeně.

Graf 1

Vývoj kumulativního počtu ukončených hospitalizací od počátku roku 2022 zobrazený za sledovaný interval od 20/03/2022 do 19/04/2022 (modrá čára). Vývoj kumulativního počtu ukončených hospitalizací od počátku roku 2019 zobrazený za sledovaný interval od 20/03/2019 do 19/04/2019 (žlutá čára). Oranžová čára zobrazuje kumulativní rozdíl v počtech ukončených hospitalizací od počátku roku do 19/04 daného roku.

Graf 2

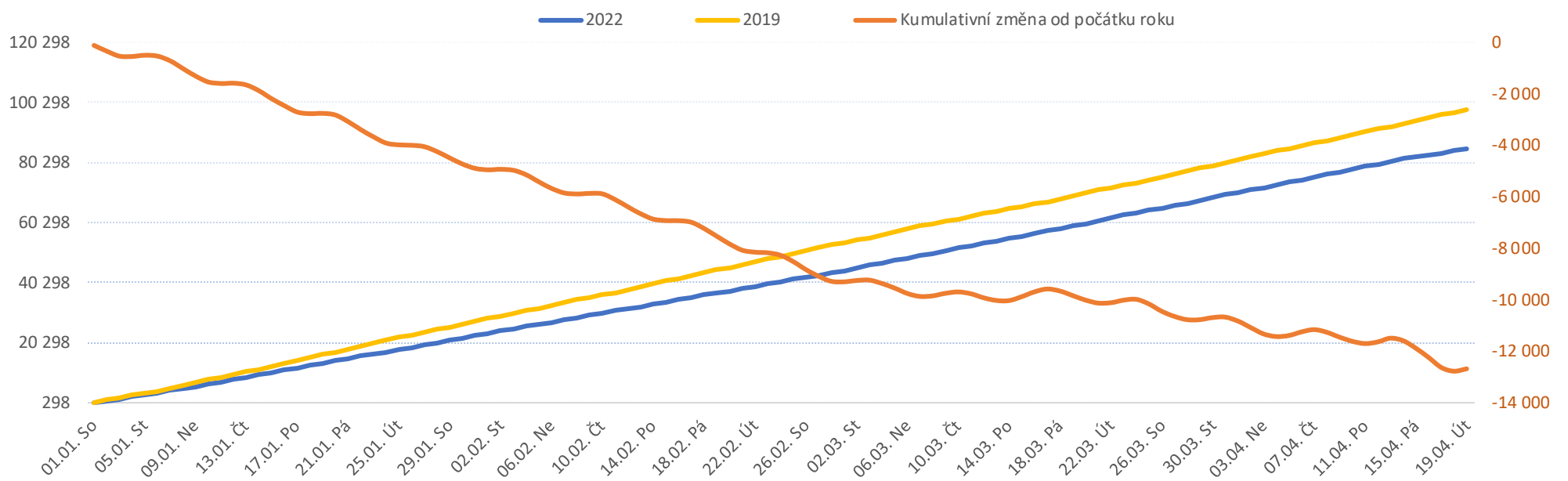
Vývoj denního počtu ukončených hospitalizací za sledovaný interval od 20/03/2022 do 19/04/2022 (modrá plná čára). Vývoj denního počtu ukončených hospitalizací za sledovaný interval od 20/03/2019 do 19/04/2019 (modrá přerušovaná čára). Zelená čára vyznačuje průměrný denní počet ukončených hospitalizací za celý rok 2019.

Dny hosp. od počátku roku				Dny hosp. od 20.03.2022				Počet hospitalizovaných pacientů od 13.04.2022 do 19.04.2022							
2022	2019	2022/2019	87%	2022	2019	2022/2019	90%	Pr7d22/28d19	Út 19	Po 18	Ne 17	So 16	Pá 15	Čt 14	St 13

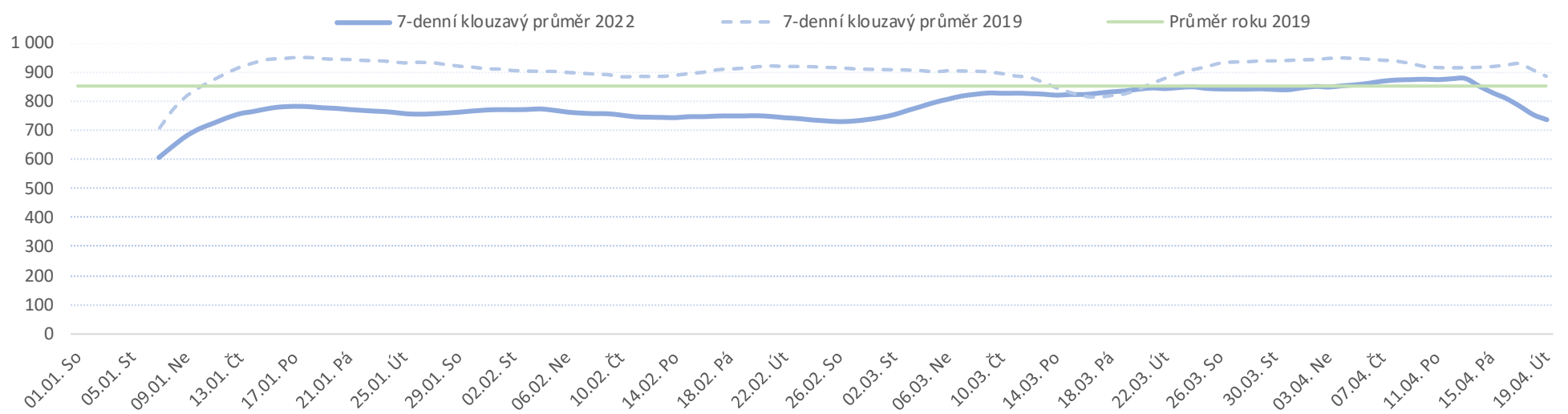
Legenda k ukazatelům je přiložena na konci reportu

FNOL CELKEM	84 958	97 636	-12 678	87%	25 773	28 620	-2 847	90%	-18%	80%	806	680	623	654	678	762	948
Chirurgické obory	35 876	41 777	-5 901	86%	10 957	12 122	-1 165	90%	-68	83%	332	291	245	280	298	357	434
04 I. chirurgická klinika	5 616	6 880	-1 264	82%	1 763	2 175	-412	81%	-15	79%	66	47	38	52	54	60	69
05 II. chirurgická klinika - cévně-transplantační	2 157	2 305	-148	94%	697	736	-39	95%	-3	86%	24	20	13	17	19	22	26
06 Neurochirurgická klinika	2 797	2 702	95	104%	815	777	38	105%	2	108%	26	26	27	25	27	29	29
08 Porodnicko-gynekologická klinika	4 888	4 845	43	101%	1 423	1 395	28	102%	-7	85%	27	24	25	33	43	50	62
10 Dětská klinika	7 703	9 090	-1 387	85%	2 312	2 343	-31	99%	-7	91%	72	71	61	58	58	70	84
11 Ortopedická klinika	3 348	4 763	-1 415	70%	1 154	1 360	-206	85%	-15	66%	32	31	20	22	23	33	41
12 Urologická klinika	2 136	2 757	-621	77%	628	795	-167	79%	-9	66%	19	13	9	13	16	21	26
13 Otolaryngologická klinika	1 270	1 894	-624	67%	355	555	-200	64%	-5	71%	10	9	6	10	13	17	23
14 Oční klinika	914	1 064	-150	86%	310	321	-11	97%	0	98%	9	10	11	10	9	9	11
25 Klinika ústní, čelistní a obličejové chirurgie	753	955	-202	79%	259	314	-55	82%	-2	79%	9	5	4	7	5	10	16
31 Traumatologická klinika	2 019	2 214	-195	91%	584	693	-109	84%	-9	60%	18	16	11	11	9	11	18
50 Kardiochirurgická klinika	2 275	2 308	-33	99%	657	658	-1	100%	1	106%	20	19	20	22	22	25	29
Interní a komplementární obory	49 082	55 859	-6 777	88%	14 816	16 498	-1 682	90%	-117	78%	474	389	378	374	380	405	514
01 I. interní klinika - kardiologická	4 614	4 352	262	106%	1 398	1 279	119	109%	-1	98%	53	44	35	35	32	38	44
02 II. interní klinika gastroenterologie a geriatric	5 103	5 400	-297	95%	1 520	1 488	32	102%	-7	86%	55	42	43	34	32	33	51
03 III. interní klinika - nefrologická, revmatologická a endokrinní	4 628	4 877	-249	95%	1 425	1 403	22	102%	-6	88%	48	39	38	35	31	38	49
07 Klinika anesteziologie, resuscitace a intenzivní medicíny	2 095	1 204	891	174%	587	368	219	160%	7	157%	18	17	16	16	18	21	20
09 Novorozenecké oddělení	3 523	3 855	-332	91%	1 008	1 175	-167	86%	-9	76%	18	18	23	29	36	40	43
16 Klinika plicních nemocí a tuberkulózy	5 011	5 650	-639	89%	1 552	1 511	41	103%	-5	89%	56	44	39	38	35	42	46
17 Neurologická klinika	3 467	4 899	-1 432	71%	1 040	1 669	-629	62%	-24	54%	36	29	26	27	28	25	32
18 Klinika psychiatrie	4 755	5 763	-1 008	83%	1 352	1 639	-287	82%	-22	59%	37	27	28	29	27	27	51
20 Klinika chorob kožních a pohlavních	1 305	1 441	-136	91%	456	406	50	112%	3	124%	17	17	17	16	16	16	17
21 Onkologická klinika	3 780	3 903	-123	97%	1 015	1 392	-377	73%	-21	54%	31	19	18	18	22	23	41
22 Klinika nukleární medicíny	683	699	-16	98%	187	182	5	103%	1	126%	8	5	7	7	8	8	7
26 Oddělení rehabilitace	3 066	3 754	-688	82%	1 012	1 073	-61	94%	-3	91%	35	29	29	29	29	29	39
30 Oddělení geriatric	4 162	5 223	-1 061	80%	1 393	1 491	-98	93%	-3	93%	43	43	43	44	46	46	49
32 Hemato-onkologická klinika	2 890	3 715	-825	78%	871	1 080	-209	81%	-16	55%	19	16	16	17	20	19	25
59 Oddělení intenzivní péče chirurgických oborů	0	1 124	-1 124	0%	0	342	-342	0%	-11	0%	0	0	0	0	0	0	0

Vývoj počtu dní hospitalizací za vybrané období kumulativně od začátku roku



Vývoj počtu hospitalizovaných pacientů za vybrané období



Legenda

Denní report počtu hospitalizovaných pacientů čerpá z Medea. Za daný den jsou hospitalizováni všichni pacienti doposud přijatí k hospitalizaci, ale prozatím nepropuštěni. Pacienti propuštěni v daném dni již nejsou k tomuto dni reportováni jako hospitalizováni. Musí platit, že počet hospitalizovaných pacientů k předchozímu dni povýšený o přijetí k hospitalizaci v aktuálním dni a poníženy o ukončené hospitalizace v aktuálním dni dává počet hospitalizovaných pacientů v aktuálním dni. Report obsahuje veškeré hospitalizace, včetně doprovodů.

Dny hosp. od počátku roku
2022 2019 2022/2021

Kumulativní počet dnů hospitalizace od 1/1/2022 do 19/04/2022 srovnáván s počtem dnů hospitalizace od 1/1/2019 do 19/04/2019. Vyčíslen rozdíl obou srovnávaných období absolutně a v procentech, zelenou hodnotou jsou zvýrazněné vyšší počty dnů hospitalizace v aktuálním období, červenou počty nižší.

Dny hosp. od 20.03.2022
2022 2019 2022/2021

Kumulativní počet dnů hospitalizace od 20/03/2022 do 19/04/2022 srovnáván s počtem dnů hospitalizace od 20/03/2019 do 19/04/2019. Vyčíslen rozdíl obou srovnávaných období absolutně a v procentech, zelenou hodnotou jsou zvýrazněné vyšší počty dnů hospitalizace v aktuálním období, červeně počty nižší. Pokud jsou počty v aktuálním období pod 80% referenčního období, jsou zvýrazněné červenou elipsou.

Počet hospitalizovaných pacientů od 13.04.2022 do 19.04.2022
Pr7d22/28d19 Út 19 Po 18 Ne 17 So 16 Pá 15 Čt 14 St 13

Počty hospitalizovaných pacientů za posledních 7 kalendářních dnů po jednotlivých dnech, tzn. za období od 13/04/2022 do 19/04/2022. Ukazatel Pr7d22/28d19 - průměrný počet hospitalizovaných pacientů za posledních 7 dní (tj. od 13/04/2022 do 19/04/2022) je srovnán s 28-denním průměrem (4-týdenním průměrem) minulého roku, tj. s průměrem za období od 23/03/2019 do 19/04/2019. Pokud je průměrný počet hospitalizovaných pacientů za posledních 7 dní pod 80% 28-denního průměru za referenční období, je zvýrazněný červenou elipsou. Soboty a neděle v záhlaví jsou podbarvené světle červeně, státní svátky tmavě červeně.

Graf 1

Vývoj kumulativního počtu dnů hospitalizace od počátku roku 2022 zobrazený za sledovaný interval od 20/03/2022 do 19/04/2022 (modrá čára). Vývoj kumulativního počtu dnů hospitalizace od počátku roku 2019 zobrazený za sledovaný interval od 20/03/2019 do 19/04/2019 (žlutá čára). Oranžová čára zobrazuje kumulativní rozdíl v počtech dnů hospitalizace od počátku roku do 19/04 daného roku.

Graf 2

Vývoj denního počtu hospitalizovaných pacientů za sledovaný interval od 20/03/2022 do 19/04/2022 (modrá plná čára). Vývoj denního počtu hospitalizovaných pacientů za sledovaný interval od 20/03/2019 do 19/04/2019 (modrá přerušovaná čára). Zelená čára vyznačuje průměrný denní počet hospitalizovaných pacientů za celý rok 2019.

	Aktuální počet lůžek	Obložnost									Hosp. pacienti od 13.04.2022 do 19.04.2022							
		Út 19	2019FY	Út/2021FY	Po 18	Ne 17	So 16	Pá 15	Čt 14	St 13	Út 19	Po 18	Ne 17	So 16	Pá 15	Čt 14	St 13	
FNOL CELKEM	1 193	67,6%	75,3%	89,7%	57%	52%	55%	57%	64%	79%	806	680	623	654	678	762	948	
Standard	1 002	66,2%	74,1%	89,4%	54%	49%	53%	55%	63%	81%	663	546	491	529	555	635	811	
JIP	152	69,1%	81,5%	84,7%	63%	62%	58%	55%	57%	65%	105	96	94	88	84	86	99	
NIP/DIOP	14	100,0%	55,4%	180,6%	100%	93%	93%	107%	121%	93%	14	14	13	13	15	17	13	
LDN	25	96,0%	96,6%	99,4%	96%	96%	96%	96%	96%	100%	24	24	24	24	24	24	25	
01 I. interní klinika - kardiologická	52	101,9%	76,1%	133,9%	85%	67%	67%	62%	73%	85%	53	44	35	35	32	38	44	
Standard	44	106,8%	75,5%	141,5%	84%	66%	68%	61%	80%	91%	47	37	29	30	27	35	40	
JIP	8	75,0%	79,6%	94,3%	88%	75%	63%	63%	38%	50%	6	7	6	5	5	3	4	
02 II. interní klinika gastroenterologie a geriatric	56	98,2%	87,9%	111,7%	75%	77%	61%	57%	59%	91%	55	42	43	34	32	33	51	
Standard	49	93,9%	87,4%	107,4%	73%	73%	57%	55%	55%	84%	46	36	36	28	27	27	41	
JIP	7	128,6%	91,4%	140,7%	86%	100%	86%	71%	86%	143%	9	6	7	6	5	6	10	
03 III. interní klinika - nefrologická, revmatologická a endokrinní	56	85,7%	82,5%	103,9%	70%	68%	63%	55%	68%	88%	48	39	38	35	31	38	49	
Standard	50	74,0%	81,7%	90,6%	54%	52%	50%	46%	56%	82%	37	27	26	25	23	28	41	
JIP	6	183,3%	89,1%	205,7%	200%	200%	167%	133%	167%	133%	11	12	12	10	8	10	8	
04 I. chirurgická klinika	86	76,7%	71,7%	107,1%	55%	44%	60%	63%	70%	80%	66	47	38	52	54	60	69	
Standard	78	82,1%	69,5%	118,1%	58%	46%	64%	67%	74%	88%	64	45	36	50	52	58	69	
JIP	8	25,0%	92,9%	26,9%	25%	25%	25%	25%	25%	0%	2	2	2	2	2	2	0	
05 II. chirurgická klinika - cévně-transplantační	32	75,0%	68,5%	109,5%	63%	41%	53%	59%	69%	81%	24	20	13	17	19	22	26	
Standard	28	60,7%	64,1%	94,7%	57%	32%	46%	54%	64%	86%	17	16	9	13	15	18	24	
JIP	4	175,0%	98,3%	178,0%	100%	100%	100%	100%	100%	50%	7	4	4	4	4	4	2	
06 Neurochirurgická klinika	34	76,5%	74,3%	103,0%	76%	79%	74%	79%	85%	85%	26	26	27	25	27	29	29	
Standard	25	76,0%	73,7%	103,1%	76%	80%	84%	88%	100%	104%	19	19	20	21	22	25	26	
JIP	9	77,8%	75,8%	102,6%	78%	78%	44%	56%	44%	33%	7	7	7	4	5	4	3	
07 Klinika anesteziologie, resuscitace a intenzivní medicíny	24	75,0%	62,5%	120,1%	71%	67%	67%	75%	88%	83%	18	17	16	16	18	21	20	
NIP/DIOP	0	0,0%		0,0%	0%	0%	0%	0%	0%	0%	9	8	7	7	9	11	10	
JIP	10	40,0%	71,6%	55,9%	30%	30%	30%	30%	40%	70%	4	3	3	3	3	4	7	
NIP/DIOP	14	35,7%	55,4%	64,5%	43%	43%	43%	43%	43%	21%	5	6	6	6	6	6	3	
08 Porodnicko-gynekologická klinika	65	41,5%	66,0%	63,0%	37%	38%	51%	66%	77%	95%	27	24	25	33	43	50	62	
Standard	62	41,9%	67,7%	61,9%	37%	37%	52%	68%	79%	98%	26	23	23	32	42	49	61	
JIP	3	33,3%	29,9%	111,6%	33%	33%	33%	33%	33%	33%	1	1	1	1	1	1	1	
09 Novorozenecké oddělení	50	36,0%	74,9%	48,1%	36%	46%	58%	72%	80%	86%	18	18	23	29	36	40	43	
Standard	39	20,5%	69,9%	29,3%	26%	38%	54%	72%	82%	87%	8	10	15	21	28	32	34	
JIP	11	90,9%	92,4%	98,4%	73%	73%	73%	73%	73%	82%	10	8	8	8	8	8	9	
10 Dětská klinika	105	68,6%	75,0%	91,5%	68%	58%	55%	55%	67%	80%	72	71	61	58	58	70	84	
Standard	87	73,6%	78,3%	94,0%	68%	57%	54%	55%	67%	82%	64	59	50	47	48	58	71	
JIP	18	44,4%	60,1%	74,0%	67%	61%	61%	56%	67%	72%	8	12	11	11	10	12	13	
11 Ortopedická klinika	56	57,1%	74,8%	76,4%	55%	36%	39%	41%	59%	73%	32	31	20	22	23	33	41	
Standard	50	64,0%	73,1%	87,5%	62%	40%	44%	46%	66%	80%	32	31	20	22	23	33	40	
JIP	6	0,0%	88,8%	0,0%	0%	0%	0%	0%	0%	17%	0	0	0	0	0	0	1	
12 Urologická klinika	31	61,3%	83,5%	73,4%	42%	29%	42%	52%	68%	84%	19	13	9	13	16	21	26	
Standard	31	61,3%	83,5%	73,4%	42%	29%	42%	52%	68%	84%	19	13	9	13	16	21	26	
13 Otolaryngologická klinika	22	45,5%	70,1%	64,9%	41%	27%	45%	59%	77%	105%	10	9	6	10	13	17	23	
Standard	22	45,5%	70,1%	64,9%	41%	27%	45%	59%	77%	105%	10	9	6	10	13	17	23	
14 Oční klinika	16	56,3%	57,2%	98,4%	63%	69%	63%	56%	56%	69%	9	10	11	10	9	9	11	
Standard	16	56,3%	57,2%	98,4%	63%	69%	63%	56%	56%	69%	9	10	11	10	9	9	11	
16 Klinika plicních nemocí a tuberkulózy	62	90,3%	80,6%	112,0%	71%	63%	61%	56%	68%	74%	56	44	39	38	35	42	46	
Standard	56	80,4%	80,3%	100,1%	61%	52%	50%	45%	57%	64%	45	34	29	28	25	32	36	
JIP	6	183,3%	84,0%	218,2%	167%	167%	167%	167%	167%	167%	11	10	10	10	10	10	10	
17 Neurologická klinika	73	49,3%	68,4%	72,1%	40%	36%	37%	38%	34%	44%	36	29	26	27	28	25	32	
Standard	60	41,7%	68,0%	61,3%	35%	32%	33%	37%	35%	43%	25	21	19	20	22	21	26	
JIP	13	84,6%	70,4%	120,2%	62%	54%	54%	46%	31%	46%	11	8	7	7	6	4	6	
18 Klinika psychiatrie	64	57,8%	78,3%	73,8%	42%	44%	45%	42%	42%	80%	37	27	28	29	27	27	51	
Standard	64	57,8%	78,3%	73,8%	42%	44%	45%	42%	42%	80%	37	27	28	29	27	27	51	
20 Klinika chorob kožních a pohlavních	15	113,3%	80,0%	141,7%	113%	113%	107%	107%	107%	113%	17	17	17	16	16	16	17	
Standard	15	113,3%	80,0%	141,7%	113%	113%	107%	107%	107%	113%	17	17	17	16	16	16	17	
21 Onkologická klinika	54	57,4%	74,0%	77,5%	35%	33%	33%	41%	43%	76%	31	19	18	18	22	23	41	
Standard	54	57,4%	74,0%	77,5%	35%	33%	33%	41%	43%	76%	31	19	18	18	22	23	41	
22 Klinika nukleární medicíny	10	80,0%	64,3%	124,4%	50%	70%	70%	80%	80%	70%	8	5	7	7	8	8	7	
Standard	10	80,0%	64,3%	124,4%	50%	70%	70%	80%	80%	70%	8	5	7	7	8	8	7	
25 Klinika ústní, čelistní a obličejové chirurgie	13	69,2%	76,3%	90,7%	38%	31%	54%	38%	77%	123%	9	5	4	7	5	10	16	
Standard	13	69,2%	76,3%	90,7%	38%	31%	54%	38%	77%	123%	9	5	4	7	5	10	16	
26 Oddělení rehabilitace	42	83,3%	81,6%	102,1%	69%	69%	69%	69%	69%	93%	35	29	29	29	29	29	39	
Standard	42	83,3%	81,6%	102,1%	69%	69%	69%	69%	69%	93%	35	29	29	29	29	29	39	
30 Oddělení geriatric	50	86,0%	95,3%	90,3%	86%	86%	88%	92%	92%	98%	43	43	43	44	46	46	49	
Standard	25	76,0%	9															

Legenda

Denní report hospitalizovaných pacientů a lůžkové fondu čerpá z chorobopisů z Medea (počty hospitalizovaných pacientů) a z oficiálních měsíčních statistik lůžkového fondu (paní Čapková). Aktuální hospitalizace tudíž poměříme k počtům lůžek minulého měsíce. Sledujeme zvlášť lůžka standardní, zvlášť JIP, NIP/DIOP a LDN.

Aktuální
počet lůžek

Aktuální počet lůžek je čerpán z oficiálních měsíčních statistik (paní Čapková). Jde o potenciální kapacitu, nikoliv aktuálně skutečnou disponibilní.

Obložnost								
Út 19	2019FY	Út/2019FY	Po 18	Ne 17	So 16	Pá 15	Čt 14	St 13

Obložnost za posledních 7 kalendářních dnů po jednotlivých dnech, tzn. za období od 13/04/2022 do 19/04/2022. Obložnost v poslední reportovaný den (tj. v úterý 19/04/2022) je srovnána s průměrnou obložností celého referenčního roku 2019. Vyčíslen rozdíl obou srovnávaných období v procentech

Hosp. pacienti od 13.04.2022 do 19.04.2022						
Út 19	Po 18	Ne 17	So 16	Pá 15	Čt 14	St 13

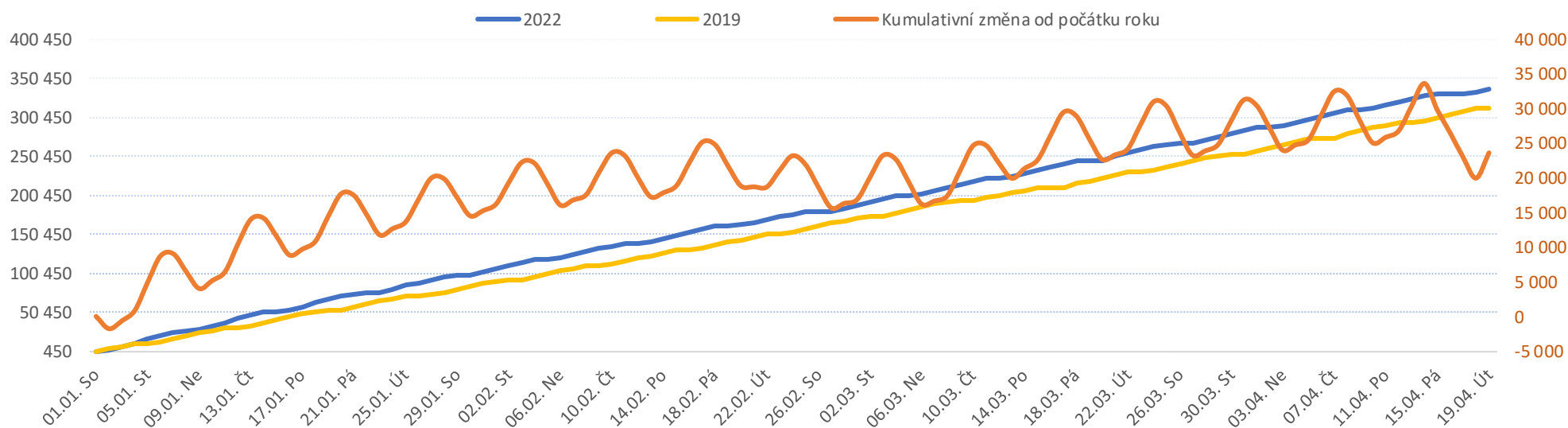
Počty hospitalizovaných pacientů za posledních 7 kalendářních dnů po jednotlivých dnech, tzn. za období od 13/04/2022 do 19/04/2022

Legenda k ukazatelům je přiložena na konci reportu

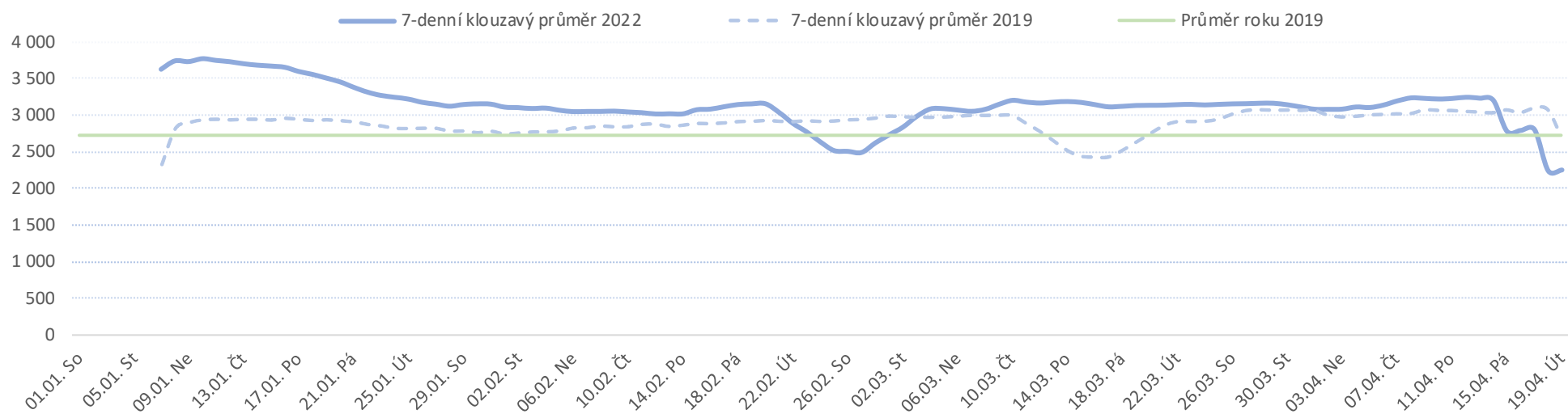
Od počátku roku				Období od 20.03.2022				Posledních 7 dní od 13.04.2022 do 19.04.2022							
2022	2019	2022/2019		2022	2019	2022/2019		Pr7d22/28d19	Út 19	Po 18	Ne 17	So 16	Pá 15	Čt 14	St 13

FNOL CELKEM	333 627	313 126	107%	107%	90 633	93 603	-2 970	97%	-984	69%	4 362	702	838	843	762	3 887	4 176
01 I. interní klinika - kardiologická	7 578	10 776	-3 198	70%	2 478	3 374	-896	73%	-58	50%	141	5	8	4	8	107	136
02 II. interní klinika gastroenterologie a geriatric	11 784	9 192	2 592	128%	3 108	2 546	562	122%	-12	86%	165	2	10	2	0	166	166
03 III. interní klinika - nefrologická, revmatologická a endokrinologická	14 913	14 046	867	106%	4 033	4 247	-214	95%	-50	65%	236	6	16	12	7	170	214
04 I. chirurgická klinika	8 270	8 666	-396	95%	2 492	2 593	-101	96%	-28	68%	149	16	10	14	6	75	140
05 II. chirurgická klinika - cévně-transplantační	3 742	3 992	-250	94%	1 041	1 232	-191	84%	-19	54%	50	0	0	3	0	42	66
06 Neurochirurgická klinika	4 014	3 596	418	112%	1 158	1 021	137	113%	-13	63%	34	3	10	4	4	46	58
07 Klinika anesteziologie, resuscitace a intenzivní medicíny	7 976	10 060	-2 084	79%	2 373	2 898	-525	82%	-43	56%	121	4	1	1	6	120	128
08 Porodnicko-gynekologická klinika	13 330	15 049	-1 719	89%	3 826	4 691	-865	82%	-70	57%	189	27	15	29	20	193	175
09 Novorozenecké oddělení	960	683	277	141%	239	181	58	132%	-1	91%	9	0	3	1	0	14	13
10 Dětská klinika	16 335	14 912	1 423	110%	4 988	4 201	787	119%	-10	93%	231	49	79	58	61	251	210
11 Ortopedická klinika	13 189	12 200	989	108%	3 670	3 714	-44	99%	-57	56%	137	13	2	3	5	148	189
12 Urologická klinika	11 544	12 504	-960	92%	3 158	3 556	-398	89%	-58	52%	195	2	3	3	5	87	154
13 Otolaryngologická klinika	14 050	12 447	1 603	113%	4 310	3 482	828	124%	-7	95%	197	53	57	77	61	147	199
14 Oční klinika	14 205	13 547	658	105%	3 950	4 240	-290	93%	-50	66%	184	28	29	44	42	158	182
15 Oddělení alergologie a kl. imun.	7 947	8 222	-275	97%	2 168	2 623	-455	83%	-37	58%	150	0	0	0	0	94	118
16 Klinika plicních nemocí a tuberkulózy	11 302	10 981	321	103%	3 085	3 420	-335	90%	-48	59%	168	3	1	0	2	168	140
17 Neurologická klinika	6 749	7 705	-956	88%	1 811	2 319	-508	78%	-38	52%	137	0	0	3	1	76	69
18 Klinika psychiatrie	6 526	6 240	286	105%	1 813	1 872	-59	97%	-25	62%	66	3	5	8	4	114	79
19 Klinika pracovního lékařství	24 709	5 912	18 797	418%	2 407	2 026	381	119%	-3	96%	67	0	0	0	0	247	149
20 Klinika chorob kožních a pohlavních	11 830	12 592	-762	94%	3 275	3 735	-460	88%	-57	56%	193	4	4	5	7	141	148
21 Onkologická klinika	20 787	18 905	1 882	110%	5 347	5 543	-196	96%	-72	62%	274	2	1	4	13	261	262
22 Klinika nukleární medicíny	976	1 000	-24	98%	270	308	-38	88%	-4	68%	18	2	0	3	0	20	8
25 Klinika ústní, čelistní a obličejové chirurgie	12 731	12 183	548	104%	3 766	3 670	96	103%	-20	84%	127	79	91	90	79	132	144
26 Oddělení rehabilitace	16 542	15 666	876	106%	4 590	4 715	-125	97%	-62	62%	255	2	2	7	5	233	196
27 Klinika tělovýchovného lékařství a kardiovaskulární rehabilitace	2 903	3 341	-438	87%	881	1 084	-203	81%	-14	61%	37	0	0	0	0	49	69
28 Ústav lékařské genetiky	64	781	-717	8%	17	234	-217	7%	-7	9%	0	0	0	0	0	1	4
29 Oddělení plastické a estetické chirurgie	4 624	5 837	-1 213	79%	1 399	1 651	-252	85%	-26	54%	76	1	5	0	4	53	75
30 Oddělení geriatric	748	848	-100	88%	222	257	-35	86%	-5	42%	16	0	0	0	0	5	6
31 Traumatologická klinika	5 270	6 072	-802	87%	1 527	1 832	-305	83%	-28	56%	86	0	2	0	0	84	72
32 Hemato-onkologická klinika	8 145	8 040	105	101%	2 340	2 551	-211	92%	-40	54%	125	1	2	8	4	66	124
33 Oddělení klinické biochemie	361	358	3	101%	97	127	-30	76%	-2	56%	6	0	0	0	0	6	5
34 Radiologická klinika	6	22	-16	27%	3	4	-1	75%	0	100%	0	0	0	1	0	0	0
35 Transfuzní oddělení	84	71	13	118%	20	24	-4	83%	0	67%	2	0	0	0	0	2	0
36 Oddělení klinické logopedie	275	149	126	185%	89	31	58	287%	0	138%	4	0	0	0	0	3	3
38 Ústav soudního lékařství a medicínského práva	0	0	0	0%	0	0	0	0%	0	0%	0	0	0	0	0	0	0
39 Oddělení klinické psychologie	1 462	1 643	-181	89%	386	479	-93	81%	-10	41%	20	0	0	0	0	13	14
43 Ústav farmakologie	123	96	27	128%	53	27	26	196%	0	77%	0	0	0	0	0	3	2
48 Lékárna	1	2	-1	50%	0	2	-2	0%	0	0%	0	0	0	0	0	0	0
50 Kardiochirurgická klinika	2 231	1 942	289	115%	676	601	75	112%	-4	81%	41	0	7	3	4	35	27
57 Nutriční ambulance	649	280	369	232%	182	76	106	239%	2	168%	6	0	1	0	0	10	15
59 Oddělení intenzivní péče chirurgických oborů	3	1	2	300%	2	1	1	200%	0	0%	0	0	0	0	0	0	0
60 Oddělení urgentního příjmu	43 322	41 439	1 883	105%	13 001	12 098	903	107%	-5	99%	435	397	474	456	414	332	398
90 HTS	1 367	1 128	239	121%	382	317	65	121%	-4	65%	15	0	0	0	0	15	19

Vývoj počtu ambulantních vyšetření za vybrané období kumulativně od začátku roku



Vývoj denního počtu vyšetření za vybrané období



Legenda

Denní report počtu ambulantních vyšetření obsahuje všechny ambulantně ošetřená rodná čísla v daný den na konkrétním středisku.

Od počátku roku	Kumulativní počet ambulantně vyšetřených pacientů od 1/1/2022 do 19/04/2022 srovnáván s počtem ambulantně vyšetřených pacientů od 1/1/2019 do 19/04/2019. Vyčíslen rozdíl obou srovnávaných období absolutně a v procentech, zelenou hodnotou jsou zvýrazněné vyšší počty ambulantně vyšetřených pacientů v aktuálním období, červenou počty nižší.
2022 2019 2022/2019	

Období od 20.03.2022	Kumulativní počet ambulantně vyšetřených pacientů od 20/03/2022 do 19/04/2022 srovnáván s počtem ambulantně vyšetřených pacientů od 20/03/2019 do 19/04/2019. Vyčíslen rozdíl obou srovnávaných období absolutně a v procentech, zelenou hodnotou jsou zvýrazněné vyšší počty ambulantně vyšetřených pacientů v aktuálním období, červeně počty nižší. Pokud jsou počty v aktuálním období pod 80% referenčního období, jsou zvýrazněné červenou elipsou.
2022 2019 2022/2019	

Posledních 7 dní od 13.04.2022 do 19.04.2022	Počty ambulantně vyšetřených pacientů za posledních 7 kalendářních dnů po jednotlivých dnech, tzn. za období od 13/04/2022 do 19/04/2022. Ukazatel Pr7d22/28d19 - průměrný počet ambulantně vyšetřených pacientů za posledních 7 dní (tj. od 13/04/2022 do 19/04/2022) je srovnán s 28-denním průměrem (4-týdenním průměrem) referenčního roku, tj. s průměrem za období od 23/03/2019 do 19/04/2019. Pokud je průměrný počet ambulantně vyšetřených pacientů za posledních 7 dní pod 80% 28-denního průměru za referenční období, je zvýrazněný červenou elipsou. Soboty a neděle v záhlaví jsou podbarvené světle červeně, státní svátky tmavě červeně.
Pr7d22/28d19 Út 19 Po 18 Ne 17 So 16 Pá 15 Čt 14 St 13	

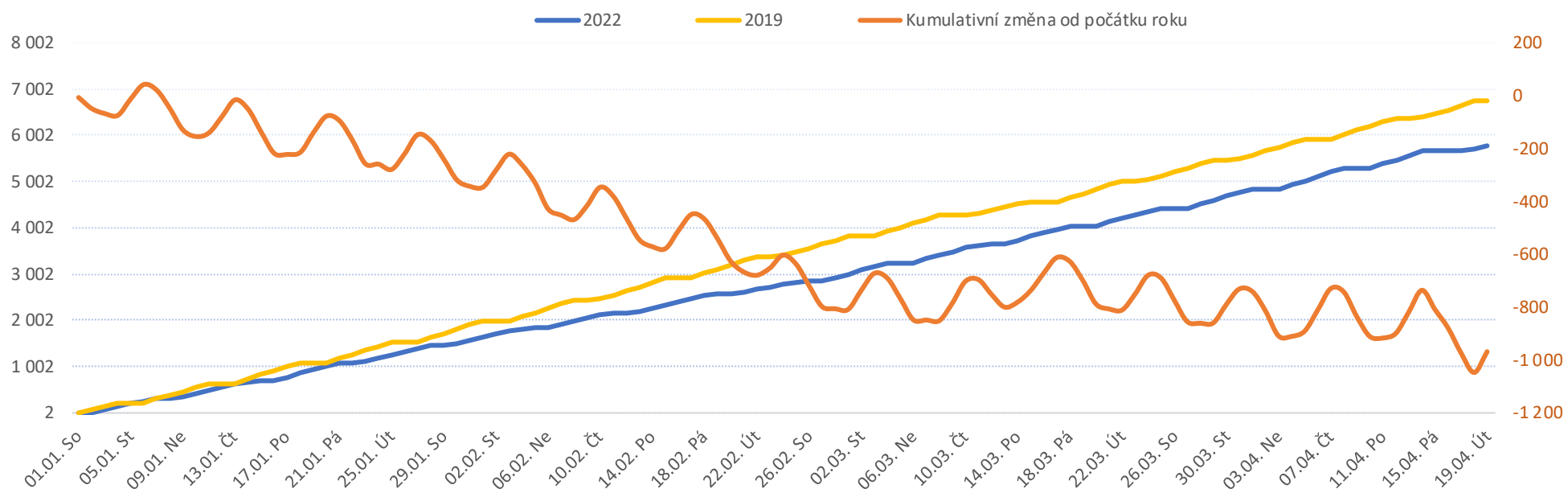
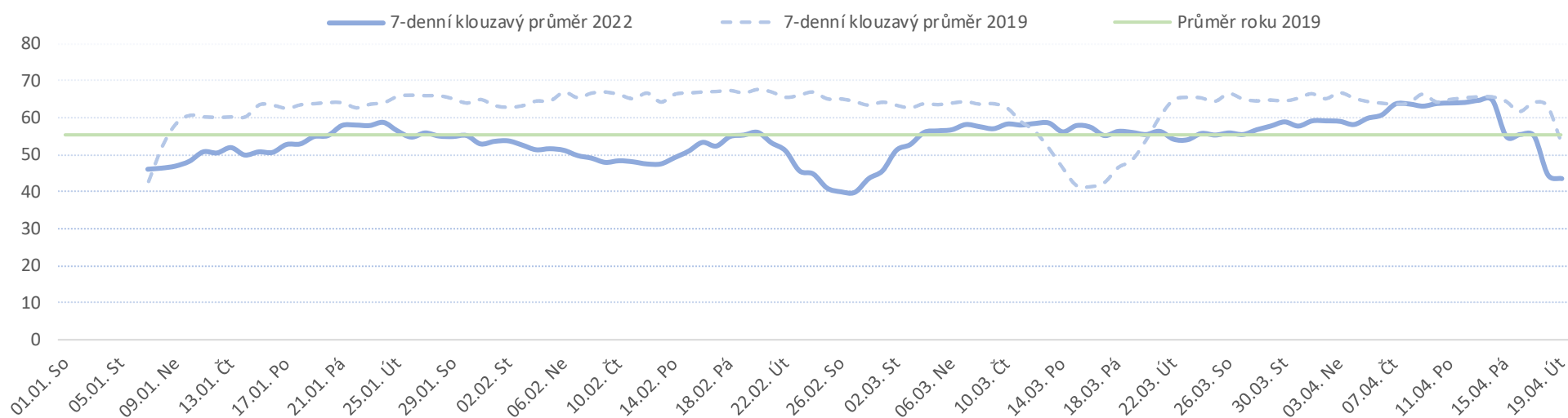
Graf 1
 Vývoj kumulativního počtu ambulantně vyšetřených pacientů od počátku roku 2022 zobrazený za sledovaný interval od 20/03/2022 do 19/04/2022 (modrá čára). Vývoj kumulativního počtu ambulantně vyšetřených pacientů od počátku roku 2019 zobrazený za sledovaný interval od 20/03/2019 do 19/04/2019 (žlutá čára). Oranžová čára zobrazuje kumulativní rozdíl v počtech ambulantně vyšetřených pacientů od počátku roku do 19/04 daného roku.

Graf 2
 Vývoj denního počtu ambulantně vyšetřených pacientů za sledovaný interval od 20/03/2022 do 19/04/2022 (modrá plná čára). Vývoj denního počtu ambulantně vyšetřených pacientů za sledovaný interval od 20/03/2019 do 19/04/2019 (modrá přerušovaná čára). Zelená čára vyznačuje průměrný denní počet ambulantně vyšetřených pacientů za celý rok 2019.

Legenda k ukazatelům je přiložena na konci reportu

Od počátku roku				Období od 20.03.2022				Posledních 7 dní od 13.04.2022 do 19.04.2022							
2022	2019	2022/2019	86%	2022	2019	2022/2019	87%	Pr7d22/28d19	Út 19	Po 18	Ne 17	So 16	Pá 15	Čt 14	St 13

FNOL CELKEM	5 772	6 746	-174	86%	1 740	2 011	-271	87%	-25	64%	86	9	7	13	8	91	91
01 I. interní klinika - kardiologická	98	0	98	0%	12	0	12	0%	1	0%	0	0	0	0	0	4	0
04 I. chirurgická klinika	902	1 094	-192	82%	277	326	-49	85%	-5	55%	15	2	1	3	1	10	11
05 II. chirurgická klinika - cévně-transplantační	361	418	-57	86%	109	149	-40	73%	-3	50%	7	0	0	0	0	8	3
06 Neurochirurgická klinika	534	537	-3	99%	163	161	2	101%	-1	85%	7	3	3	2	2	11	5
07 Klinika anesteziologie, resuscitace a intenzivní medicíny	0	0	0	0%	0	0	0	0%	0	0%	0	0	0	0	0	0	0
08 Porodnicko-gynekologická klinika	773	818	-45	94%	229	222	7	103%	-1	81%	10	2	1	1	2	11	16
10 Dětská klinika	94	133	-39	71%	25	49	-24	51%	-1	57%	1	0	0	0	0	0	5
11 Ortopedická klinika	779	1 012	-233	77%	250	299	-49	84%	-4	57%	11	0	0	0	0	13	17
12 Urologická klinika	503	644	-141	78%	150	185	-35	81%	-2	62%	11	0	0	0	0	7	9
13 Otolaryngologická klinika	449	513	-64	88%	133	154	-21	86%	-2	63%	6	0	0	0	1	8	8
14 Oční klinika	80	90	-10	89%	22	30	-8	73%	-1	40%	0	0	0	0	0	3	0
21 Onkologická klinika	15	0	15	0%	5	0	5	0%	0	0%	1	0	0	0	0	1	0
25 Klinika ústní, čelistní a obličejové chirurgie	132	174	-42	76%	43	50	-7	86%	0	73%	1	0	0	0	0	5	3
29 Oddělení plastické a estetické chirurgie	167	256	-89	65%	69	73	-4	95%	-1	51%	4	0	0	2	0	3	0
31 Traumatologická klinika	626	660	-34	95%	177	202	-25	88%	-2	65%	7	2	2	4	1	5	10
34 Radiologická klinika	21	19	2	111%	6	6	0	100%	0	67%	1	0	0	0	0	0	0
47 Centrální operační sály	26	132	-106	20%	9	35	-26	26%	-1	12%	0	0	0	1	0	0	0
50 Kardiochirurgická klinika	212	246	-34	86%	61	70	-9	87%	-1	68%	4	0	0	0	1	2	4

Vývoj počtu operací evidovaných v MEDIX za vybrané období kumulativně

Vývoj denního počtu operací evidovaných v MEDIX za vybrané období


Legenda

Denní report počtu operací obsahuje všechny uvedeným oddělením prováděné operace v daný den na sálech, které jsou evidované v MEDIX. Nejsou zde evidované operační sály 1. IK, 2.IK, plicní a RTG.

Od počátku roku 2022 2019 2022/2019	Kumulativní počet operací od 1/1/2022 do 19/04/2022 srovnáván s počtem operací od 1/1/2019 do 19/04/2019. Vyčíslen rozdíl obou srovnávaných období absolutně a v procentech, zelenou hodnotou jsou zvýrazněné vyšší počty operací v aktuálním období, červenou počty nižší.
Období od 20.03.2022 2022 2019 2022/2019	Kumulativní počet operací od 20/03/2022 do 19/04/2022 srovnáván s počtem operací od 20/03/2019 do 19/04/2019. Vyčíslen rozdíl obou srovnávaných období absolutně a v procentech, zelenou hodnotou jsou zvýrazněné vyšší počty operací v aktuálním období, červeně počty nižší. Pokud jsou počty v aktuálním období pod 80% referenčního období, jsou zvýrazněné červenou elipsou.
Posledních 7 dní od 13.04.2022 do 19.04.2022 Pr7d22/28d19 Út 19 Po 18 Ne 17 So 16 Pá 15 Čt 14 St 13	Počty operací za posledních 7 kalendářních dnů po jednotlivých dnech, tzn. za období od 13/04/2022 do 19/04/2022. Ukazatel Pr7d22/28d19 - průměrný počet operací za posledních 7 dní (tj. od 13/04/2022 do 19/04/2022) je srovnán s 28-denním průměrem (4-týdenním průměrem) referenčního roku, tj. s průměrem za období od 23/03/2019 do 19/04/2019. Pokud je průměrný počet operací za posledních 7 dní pod 80% 28-denního průměru za referenční období, je zvýrazněný červenou elipsou. Soboty a neděle v záhlaví jsou podbarvené světle červeně, státní svátky tmavě červeně.

Graf 1

Vývoj kumulativního počtu operací od počátku roku 2022 zobrazený za sledovaný interval od 20/03/2022 do 19/04/2022 (modrá čára). Vývoj kumulativního počtu operací od počátku roku 2019 zobrazený za sledovaný interval od 20/03/2019 do 19/04/2019 (žlutá čára). Oranžová čára zobrazuje kumulativní rozdíl v počtech operací od počátku roku do 19/04 daného roku.

Graf 2

Vývoj denního počtu operací za sledovaný interval od 20/03/2022 do 19/04/2022 (modrá plná čára). Vývoj denního počtu operací za sledovaný interval od 20/03/2019 do 19/04/2019 (modrá přerušovaná čára). Zelená čára vyznačuje průměrný denní počet operací za celý rok 2019.