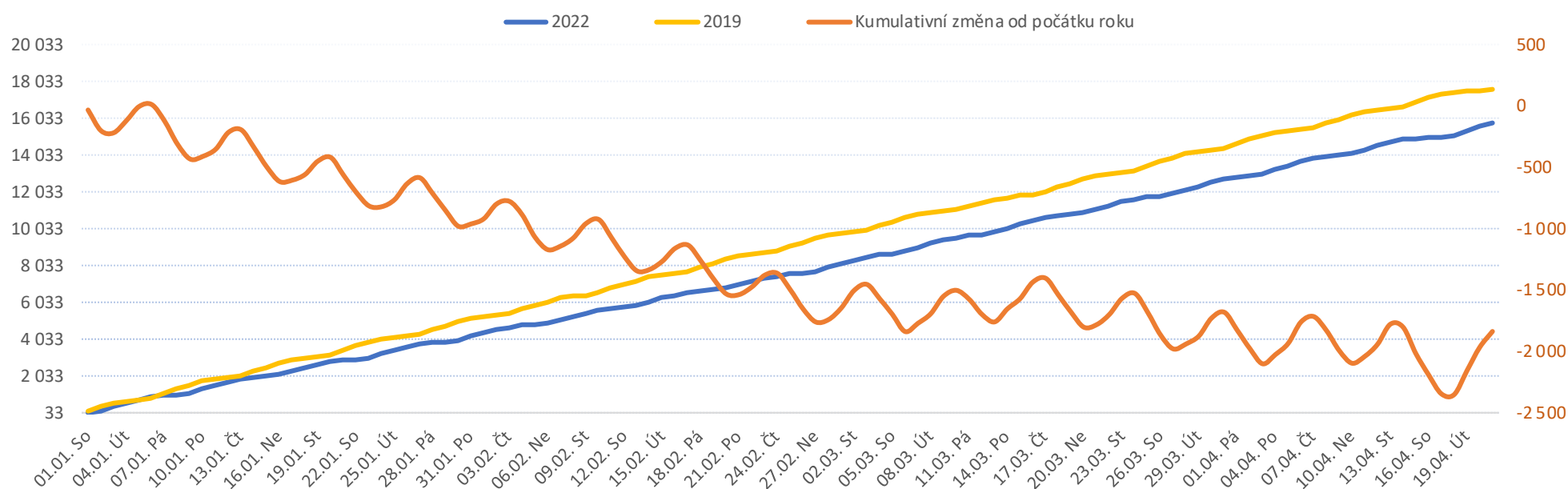


Legenda k ukazatelům je přiložena na konci reportu

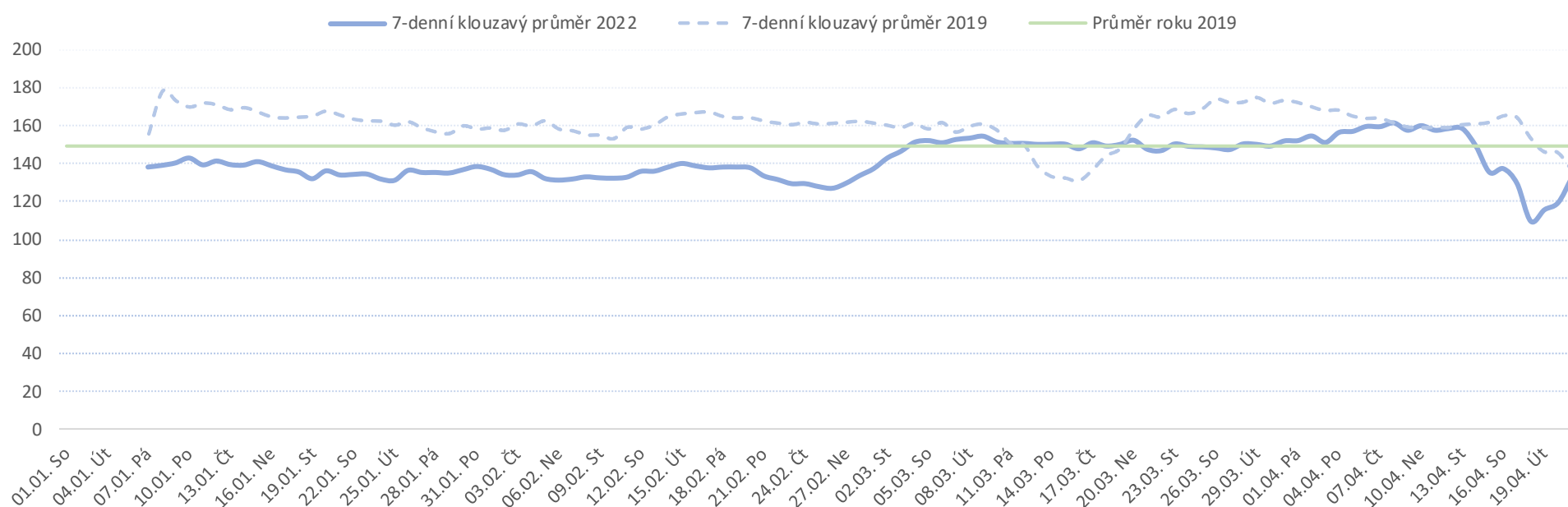
Od počátku roku				Období od 22.03.2022			Posledních 7 dní od 15.04.2022 do 21.04.2022							
2022	2019	2022/2019		2022	2019	2022/2019	Pr7d22/28d19	Čt 21	St 20	Út 19	Po 18	Ne 17	So 16	Pá 15

FNOL CELKEM - příjmy bez překladů (kliniky níže vč. překladů)	15 784	17 618	-1 834	90%	4 695	4 750	-55	99%	-27	83%	201	240	242	101	48	62	33
Chirurgické obory	8 229	9 597	-1 368	86%	2 504	2 524	-20	99%	-11	86%	131	121	105	80	24	33	15
04 I. chirurgická klinika	1 077	1 336	-259	81%	331	345	-14	96%	-1	89%	18	16	24	12	0	2	1
05 II. chirurgická klinika - cévně-transplantační	514	611	-97	84%	147	180	-33	82%	-2	65%	5	8	6	8	0	0	0
06 Neurochirurgická klinika	573	538	35	107%	178	143	35	124%	0	95%	10	5	8	4	4	0	1
08 Porodnicko-gynekologická klinika	1 351	1 344	7	101%	393	357	36	110%	-2	81%	16	18	12	8	2	5	7
10 Dětská klinika	2 117	2 541	-424	83%	659	660	-1	100%	0	99%	46	27	24	16	15	15	6
11 Ortopedická klinika	724	969	-245	75%	240	241	-1	100%	0	94%	14	18	7	12	0	2	0
12 Urologická klinika	564	666	-102	85%	166	172	-6	97%	-2	70%	2	8	8	7	0	3	0
13 Otolaryngologická klinika	402	475	-73	85%	122	122	0	100%	-1	78%	5	8	4	3	0	1	1
14 Oční klinika	345	323	22	107%	108	80	28	135%	0	100%	5	8	4	0	1	1	0
25 Klinika ústní, čelistní a obličejové chirurgie	273	352	-79	78%	92	104	-12	88%	-1	75%	4	4	5	2	0	3	0
31 Traumatologická klinika	599	745	-146	80%	167	209	-42	80%	-3	61%	8	5	3	7	3	2	2
50 Kardiochirurgická klinika	237	260	-23	91%	70	68	2	103%	0	84%	3	3	3	2	0	1	1
Interní a komplementární obory	7 555	8 021	-466	94%	2 191	2 226	-35	98%	-15	80%	70	119	137	21	24	29	18
01 I. interní klinika - kardiologická	1 922	1 755	167	110%	573	494	79	116%	-2	89%	21	31	24	9	7	4	5
02 II. interní klinika gastroenterologie a geriatry	971	857	114	113%	274	226	48	121%	0	103%	9	11	17	0	9	5	2
03 III. interní klinika - nefrologická, revmatologická a endokrinní	912	919	-7	99%	258	249	9	104%	-1	89%	11	11	16	2	3	8	0
07 Klinika anesteziologie, resuscitace a intenzivní medicíny	523	159	364	329%	153	41	112	373%	2	244%	7	6	6	1	1	0	1
09 Novorozenecké oddělení	802	772	30	104%	222	229	-7	97%	-3	63%	10	8	4	0	2	7	3
16 Klinika plicních nemocí a tuberkulózy	971	1 124	-153	86%	285	278	7	103%	-3	73%	7	9	20	5	2	4	2
17 Neurologická klinika	609	830	-221	73%	180	266	-86	68%	-4	52%	3	6	13	4	2	1	4
18 Klinika psychiatrie	359	404	-45	89%	112	121	-9	93%	1	133%	2	18	15	0	1	2	0
20 Klinika chorob kožních a pohlavních	201	237	-36	85%	60	64	-4	94%	-1	65%	2	4	3	0	1	0	0
21 Onkologická klinika	645	658	-13	98%	170	189	-19	90%	-1	81%	8	12	13	2	0	0	2
22 Klinika nukleární medicíny	118	120	-2	98%	32	26	6	123%	0	108%	0	3	4	0	0	0	0
26 Oddělení rehabilitace	236	279	-43	85%	61	70	-9	87%	-1	51%	0	2	7	0	0	0	0
30 Oddělení geriatry	236	217	19	109%	68	57	11	119%	-1	68%	3	5	1	0	0	0	0
32 Hemato-onkologická klinika	272	363	-91	75%	88	95	-7	93%	-1	77%	3	9	5	0	0	0	1
59 Oddělení intenzivní péče chirurgických oborů	0	390	-390	0%	0	114	-114	0%	-4	0%	0	0	0	0	0	0	0

Vývoj počtu pacientů přijatých k hospitalizaci - kumulativně od počátku roku



Vývoj počtu pacientů přijatých k hospitalizaci po dnech



Legenda

Denní report počtu pacientů přijatých k hospitalizaci čerpá z chorobopisů MEDEA. Na úrovni kliniky obsahuje veškeré začátky hospitalizací, včetně hospitalizací přeložených z jiných klinik. Na úrovni kliniky neobsahuje příjmy z jiných středisek v rámci dané kliniky. Na úrovni FNOL celkem obsahuje pouze externí příjmy, vyloučeny jsou veškeré překlady v rámci FNOL.

Od počátku roku 2022 2019 2022/2021	Kumulativní počet pacientů přijatých k hospitalizaci od 1/1/2022 do 21/04/2022 srovnáván s počtem pacientů přijatých k hospitalizaci od 1/1/2019 do 21/04/2019. Vyčíslen rozdíl obou srovnávaných období absolutně a v procentech, zelenou hodnotou jsou zvýrazněné vyšší počty přijatých pacientů k hospitalizaci v aktuálním období, červenou počty nižší.
--	--

Období od 22.03.2022 2022 2019 2022/2021	Kumulativní počet pacientů přijatých k hospitalizaci od 22/03/2022 do 21/04/2022 srovnáván s počtem pacientů přijatých k hospitalizaci od 22/03/2019 do 21/04/2019. Vyčíslen rozdíl obou srovnávaných období absolutně a v procentech, zelenou hodnotou jsou zvýrazněné vyšší počty přijatých pacientů k hospitalizaci v aktuálním období, červeně počty nižší. Pokud jsou počty v aktuálním období pod 80% minulého období, jsou zvýrazněné červenou elipsou.
---	--

Posledních 7 dní od 15.04.2022 do 21.04.2022 Pr7d22/28d19 Čt 21 St 20 Út 19 Po 18 Ne 17 So 16 Pá 15	Počty pacientů přijatých k hospitalizaci za posledních 7 kalendářních dnů po jednotlivých dnech, tzn. za období od 15/04/2022 do 21/04/2022. Ukazatel Pr7d22/28d19 - průměrný počet pacientů přijatých k hospitalizaci za posledních 7 dní (tj. od 15/04/2022 do 21/04/2022) je srovnán s 28-denním průměrem (4-týdenním průměrem) referenčního roku, tj. s průměrem za období od 25/03/2019 do 21/04/2019. Pokud je průměrný počet pacientů přijatých k hospitalizaci za posledních 7 dní pod 80% 28-denního průměru za minulé období, je zvýrazněný červenou elipsou. Soboty a neděle v záhlaví jsou podbarvené světle červeně, státní svátky tmavě červeně.
--	--

Graf 1

Vývoj kumulativního počtu pacientů přijatých k hospitalizaci od počátku roku 2022 zobrazený za sledovaný interval od 22/03/2022 do 21/04/2022 (modrá čára). Vývoj kumulativního počtu pacientů přijatých k hospitalizaci od počátku roku 2019 zobrazený za sledovaný interval od 22/03/2019 do 21/04/2019 (žlutá čára). Oranžová čára zobrazuje kumulativní rozdíl v počtech pacientů přijatých k hospitalizaci od počátku roku do 21/04 daného roku.

Graf 2

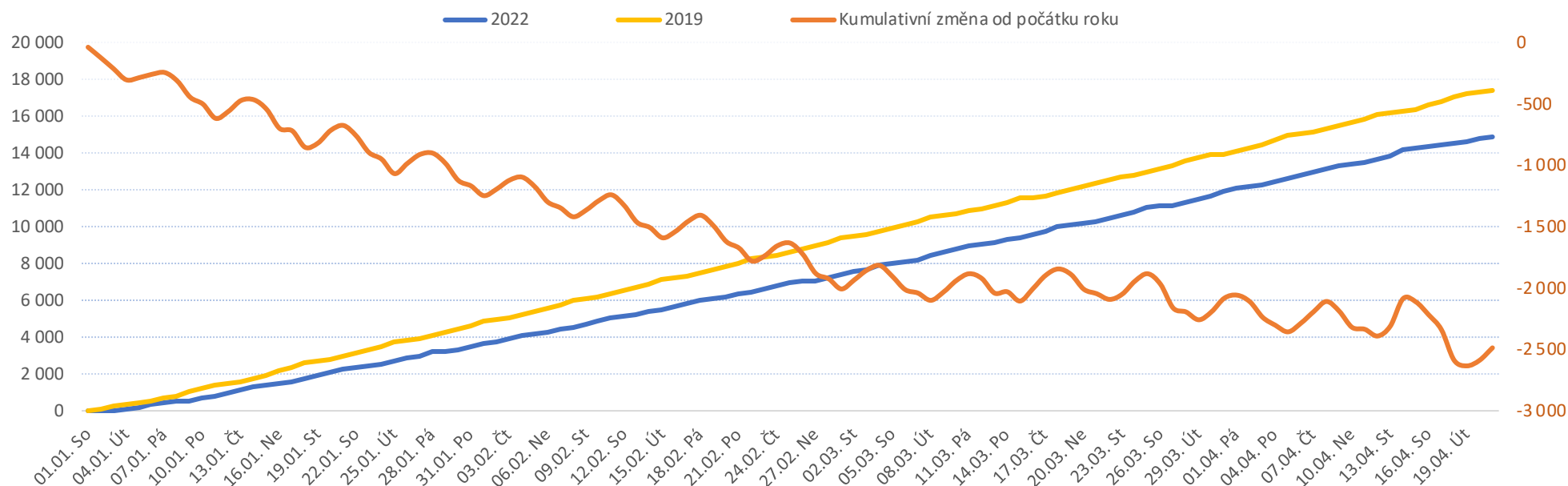
Vývoj denního počtu pacientů přijatých k hospitalizaci za sledovaný interval od 22/03/2022 do 21/04/2022 (modrá plná čára). Vývoj denního počtu pacientů přijatých k hospitalizaci za sledovaný interval od 22/03/2019 do 21/04/2019 (modrá přerušovaná čára). Zelená čára vyznačuje průměrný denní počet pacientů přijatých k hospitalizaci za celý rok 2019.

Legenda k ukazatelům je přiložena na konci reportu

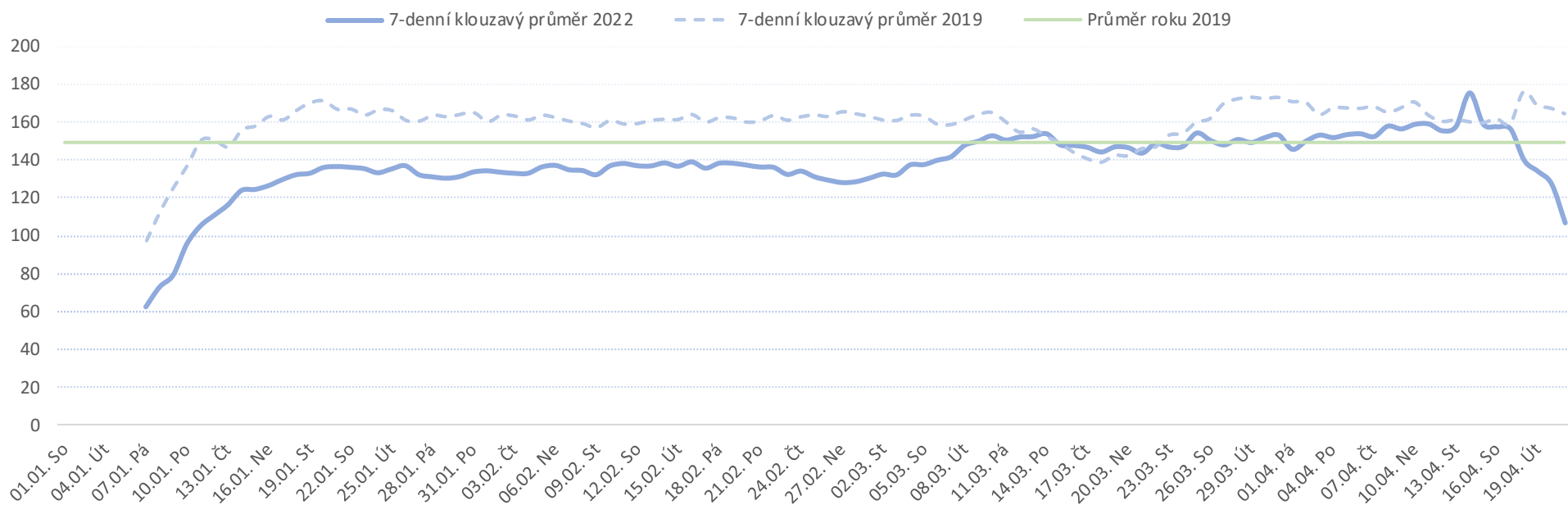
Od počátku roku				Období od 22.03.2022				Posledních 7 dní od 15.04.2022 do 21.04.2022							
2022	2019	2022/2019		2022	2019	2022/2019		Pr7d22/28d19	Čt 21	St 20	Út 19	Po 18	Ne 17	So 16	Pá 15

FNOL CELKEM - bez překladů (kliniky níže vč. překladů)																	
	15 212	17 373	-2 161	88%	4 622	5 059	-437	91%	-39	64%	152	152	117	44	79	87	116
Chirurgické obory																	
	7 807	9 384	-1 577	83%	2 405	2 705	-300	89%	-27	70%	68	80	60	32	59	53	78
04 I. chirurgická klinika	1 022	1 308	-286	78%	313	383	-70	82%	-4	69%	11	16	5	3	14	4	7
05 II. chirurgická klinika - cévně-transplantační	495	601	-106	82%	154	197	-43	78%	-2	66%	6	11	2	1	4	2	3
06 Neurochirurgická klinika	553	536	17	103%	170	154	16	110%	-1	81%	2	7	8	5	2	2	3
08 Porodnicko-gynekologická klinika	1 335	1 333	2	100%	391	379	12	103%	-2	87%	15	3	9	9	10	15	14
10 Dětská klinika	2 042	2 505	-463	82%	627	688	-61	91%	-7	68%	12	23	23	5	12	15	18
11 Ortopedická klinika	679	952	-273	71%	234	268	-34	87%	-3	64%	11	5	6	1	2	3	10
12 Urologická klinika	552	660	-108	84%	169	192	-23	88%	-2	66%	2	7	2	3	4	6	5
13 Otolaryngologická klinika	386	470	-84	82%	113	134	-21	84%	-1	75%	4	3	3	0	4	4	5
14 Oční klinika	330	319	11	103%	107	88	19	122%	-1	56%	2	4	5	1	0	0	0
25 Klinika ústní, čelistní a obličejové chirurgie	260	349	-89	74%	82	109	-27	75%	-2	53%	2	0	1	1	3	1	5
31 Traumatologická klinika	585	740	-155	79%	169	220	-51	77%	-4	46%	6	7	1	2	3	0	4
50 Kardiochirurgická klinika	221	249	-28	89%	68	72	-4	94%	0	103%	5	1	2	3	2	1	4
Interní a komplementární obory																	
	7 405	7 989	-584	93%	2 217	2 354	-137	94%	-32	58%	84	72	57	12	20	34	38
01 I. interní klinika - kardiologická	1 895	1 741	154	109%	568	505	63	112%	-4	75%	25	28	16	0	7	1	11
02 II. interní klinika gastroenterologie a geriatric	944	847	97	111%	276	218	58	127%	-3	65%	11	11	4	1	0	3	3
03 III. interní klinika - nefrologická, revmatologická a endokrinní	881	906	-25	97%	256	258	-2	99%	-3	61%	8	10	7	1	0	4	7
07 Klinika anesteziologie, resuscitace a intenzivní medicíny	512	156	356	328%	147	47	100	313%	1	195%	4	4	5	0	1	2	4
09 Novorozenecké oddělení	799	769	30	104%	217	227	-10	96%	-1	81%	2	1	4	5	8	15	6
16 Klinika plicních nemocí a tuberkulózy	962	1 129	-167	85%	289	306	-17	94%	-3	65%	15	12	8	0	1	1	9
17 Neurologická klinika	589	826	-237	71%	183	281	-98	65%	-6	36%	4	6	6	1	3	2	1
18 Klinika psychiatrie	333	371	-38	90%	116	98	18	118%	-1	62%	4	2	5	1	2	0	0
20 Klinika chorob kožních a pohlavních	185	239	-54	77%	60	70	-10	86%	-1	62%	4	3	3	0	0	0	0
21 Onkologická klinika	621	638	-17	97%	161	196	-35	82%	-4	39%	8	1	1	1	0	4	3
22 Klinika nukleární medicíny	111	120	-9	93%	31	34	-3	91%	0	97%	0	4	1	2	0	1	0
26 Oddělení rehabilitace	201	258	-57	78%	62	89	-27	70%	-2	16%	1	1	1	0	0	0	0
30 Oddělení geriatric	202	209	-7	97%	64	61	3	105%	-1	62%	5	0	1	0	1	2	0
32 Hemato-onkologická klinika	263	351	-88	75%	96	107	-11	90%	-2	52%	3	4	2	0	1	3	0
59 Oddělení intenzivní péče chirurgických oborů	0	385	-385	0%	0	120	-120	0%	-4	0%	0	0	0	0	0	0	0

Vývoj počtu pacientů propuštěných z hospitalizace - kumulativně od počátku roku



Vývoj počtu pacientů propuštěných z hospitalizace po dnech



Legenda

Denní report ukončených hospitalizací čerpá z chorobopisů MEDEA. Na úrovni kliniky obsahuje veškeré konce hospitalizací, včetně hospitalizací přeložených na jiné kliniky. Na úrovni kliniky neobsahuje propuštění z jiných středisek v rámci dané kliniky. Na úrovni FNOL celkem obsahuje pouze externí propuštění, vyloučeny jsou veškeré překlady v rámci FNOL.

Od počátku roku
2022 2019 2022/2019

Kumulativní počet ukončených hospitalizací od 1/1/2022 do 21/04/2022 srovnáván s ukončenými hospitalizacemi od 1/1/2019 do 21/04/2019. Vyčíslen rozdíl obou srovnávaných období absolutně a v procentech, zelenou hodnotou jsou zvýrazněné vyšší počty ukončených hospitalizací v aktuálním období, červenou počty nižší.

Období od 22.03.2022
2022 2019 2022/2019

Kumulativní počet ukončených hospitalizací od 22/03/2022 do 21/04/2022 srovnáván s ukončenými hospitalizacemi od 22/03/2019 do 21/04/2019. Vyčíslen rozdíl obou srovnávaných období absolutně a v procentech, zelenou hodnotou jsou zvýrazněné vyšší počty ukončených hospitalizací v aktuálním období, červeně počty nižší. Pokud jsou počty v aktuálním období pod 80% referenčního období, jsou zvýrazněné červenou elipsou.

Posledních 7 dní od 15.04.2022 do 21.04.2022
Pr7d22/28d19 Čt 21 St 20 Út 19 Po 18 Ne 17 So 16 Pá 15

Počty ukončených hospitalizací za posledních 7 kalendářních dnů po jednotlivých dnech, tzn. za období od 15/04/2022 do 21/04/2022. Ukazatel Pr7d22/28d19 - průměrný počet ukončených hospitalizací za posledních 7 dní (tj. od 15/04/2022 do 21/04/2022) je srovnán s 28-denním průměrem (4-týdenním průměrem) referenčního roku, tj. s průměrem za období od 25/03/2019 do 21/04/2019. Pokud je průměrný počet ukončených hospitalizací za posledních 7 dní pod 80% 28-denního průměru za referenční období, je zvýrazněný červenou elipsou. Soboty a neděle v záhlaví jsou podbarvené světle červeně, státní svátky tmavě červeně.

Graf 1

Vývoj kumulativního počtu ukončených hospitalizací od počátku roku 2022 zobrazený za sledovaný interval od 22/03/2022 do 21/04/2022 (modrá čára). Vývoj kumulativního počtu ukončených hospitalizací od počátku roku 2019 zobrazený za sledovaný interval od 22/03/2019 do 21/04/2019 (žlutá čára). Oranžová čára zobrazuje kumulativní rozdíl v počtech ukončených hospitalizací od počátku roku do 21/04 daného roku.

Graf 2

Vývoj denního počtu ukončených hospitalizací za sledovaný interval od 22/03/2022 do 21/04/2022 (modrá plná čára). Vývoj denního počtu ukončených hospitalizací za sledovaný interval od 22/03/2019 do 21/04/2019 (modrá přerušovaná čára). Zelená čára vyznačuje průměrný denní počet ukončených hospitalizací za celý rok 2019.

Dny hosp. od počátku roku
2022 2019 2022/2019

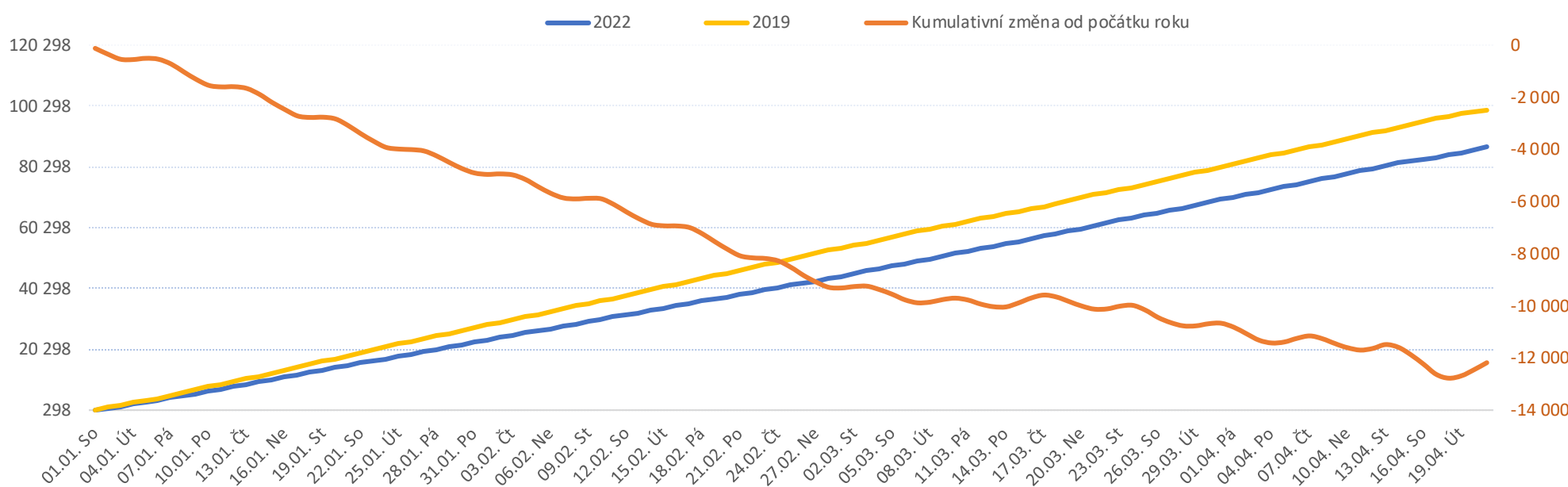
Dny hosp. od 22.03.2022
2022 2019 2022/2019

Počet hospitalizovaných pacientů od 15.04.2022 do 21.04.2022
Pr7d22/28d19 Čt 21 St 20 Út 19 Po 18 Ne 17 So 16 Pá 15

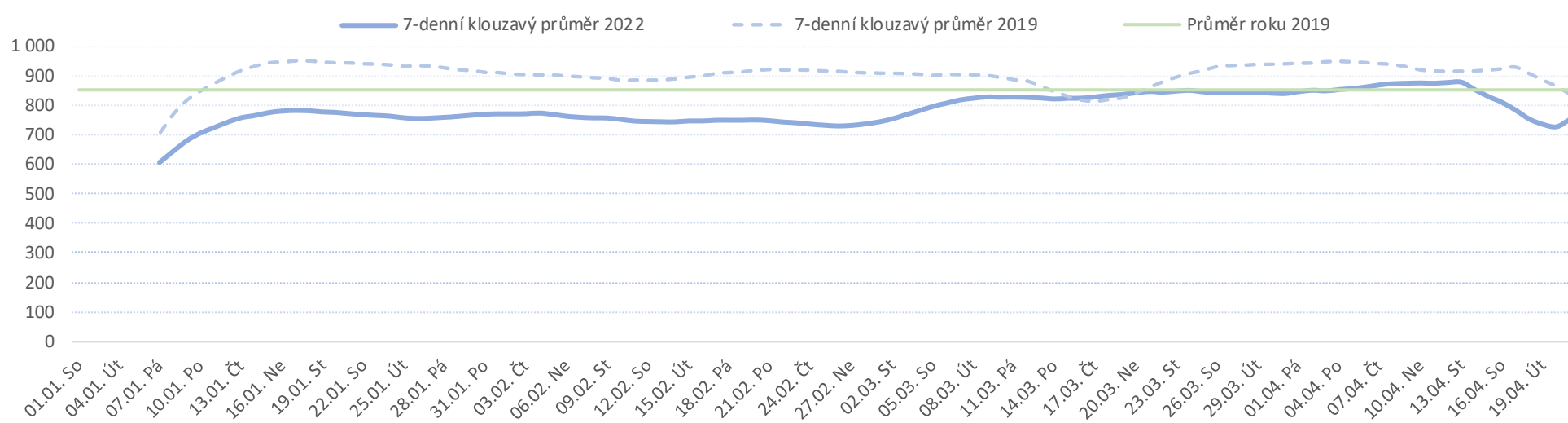
Legenda k ukazatelům je přiložena na konci reportu

FNOL CELKEM	86 800	98 968	-12 168	88%	25 922	27 976	-2 054	93%	-15%	83%	941	892	804	679	622	653	678
Chirurgické obory	36 680	42 252	-5 572	87%	11 072	11 710	-638	95%	-56	85%	431	373	332	291	245	280	298
04 I. chirurgická klinika	5 755	6 959	-1 204	83%	1 791	2 105	-314	85%	-12	83%	73	66	66	47	38	52	54
05 II. chirurgická klinika - cévně-transplantační	2 198	2 325	-127	95%	689	699	-10	99%	-4	83%	20	21	24	20	13	17	19
06 Neurochirurgická klinika	2 853	2 740	113	104%	825	763	62	108%	2	109%	32	24	26	26	27	25	27
08 Porodnicko-gynekologická klinika	4 973	4 911	62	101%	1 432	1 359	73	105%	-10	77%	43	42	27	24	25	33	43
10 Dětská klinika	7 889	9 188	-1 299	86%	2 334	2 255	79	104%	1	101%	110	76	72	71	61	58	58
11 Ortopedická klinika	3 441	4 813	-1 372	71%	1 166	1 308	-142	89%	-11	74%	48	45	32	31	20	22	23
12 Urologická klinika	2 176	2 780	-604	78%	627	759	-132	83%	-9	64%	20	20	19	13	9	13	16
13 Otolaryngologická klinika	1 301	1 910	-609	68%	374	527	-153	71%	-6	66%	16	15	10	9	6	10	13
14 Oční klinika	943	1 074	-131	88%	310	303	7	102%	2	117%	16	13	9	10	11	10	9
25 Klinika ústní, čelistní a obličejové chirurgie	781	963	-182	81%	279	303	-24	92%	-2	85%	15	13	9	5	4	7	5
31 Traumatologická klinika	2 053	2 248	-195	91%	582	677	-95	86%	-8	64%	18	16	18	16	11	11	9
50 Kardiochirurgická klinika	2 317	2 341	-24	99%	663	652	11	102%	0	100%	20	22	20	19	20	22	22
Interní a komplementární obory	50 120	56 716	-6 596	88%	14 850	16 266	-1 416	91%	-99	81%	510	519	472	388	377	373	380
01 I. interní klinika - kardiologická	4 710	4 411	299	107%	1 411	1 251	160	113%	2	106%	50	54	51	43	34	34	31
02 II. interní klinika gastroenterologie a geriatric	5 211	5 501	-290	95%	1 517	1 493	24	102%	-4	93%	53	55	55	42	43	34	32
03 III. interní klinika - nefrologická, revmatologická a endokrinní	4 729	4 949	-220	96%	1 435	1 384	51	104%	-3	94%	52	49	48	39	38	35	31
07 Klinika anesteziologie, resuscitace a intenzivní medicíny	2 135	1 222	913	175%	589	357	232	165%	7	161%	21	19	18	17	16	16	18
09 Novorozenecké oddělení	3 598	3 926	-328	92%	1 017	1 184	-167	86%	-13	66%	33	25	18	18	23	29	37
16 Klinika plicních nemocí a tuberkulózy	5 109	5 706	-597	90%	1 548	1 453	95	107%	-3	94%	45	53	56	44	39	38	35
17 Neurologická klinika	3 538	4 989	-1 451	71%	1 039	1 636	-597	64%	-22	58%	35	36	36	29	26	27	28
18 Klinika psychiatrie	4 859	5 873	-1 014	83%	1 344	1 663	-319	81%	-20	64%	51	53	37	27	28	29	27
20 Klinika chorob kožních a pohlavních	1 339	1 453	-114	92%	458	394	64	116%	4	127%	16	18	17	17	17	16	16
21 Onkologická klinika	3 864	3 969	-105	97%	1 029	1 378	-349	75%	-18	60%	42	42	31	19	18	18	22
22 Klinika nukleární medicíny	697	699	-2	100%	189	166	23	114%	2	135%	7	7	8	5	7	7	8
26 Oddělení rehabilitace	3 137	3 796	-659	83%	1 016	1 034	-18	98%	-2	93%	35	36	35	29	29	29	29
30 Oddělení geriatric	4 256	5 311	-1 055	80%	1 405	1 482	-77	95%	-3	94%	46	48	43	43	43	44	46
32 Hemato-onkologická klinika	2 938	3 769	-831	78%	853	1 056	-203	81%	-15	57%	24	24	19	16	16	17	20
59 Oddělení intenzivní péče chirurgických oborů	0	1 142	-1 142	0%	0	335	-335	0%	-11	0%	0	0	0	0	0	0	0

Vývoj počtu dní hospitalizací za vybrané období kumulativně od začátku roku



Vývoj počtu hospitalizovaných pacientů za vybrané období



Legenda

Denní report počtu hospitalizovaných pacientů čerpá z Medea. Za daný den jsou hospitalizováni všichni pacienti doposud přijatí k hospitalizaci, ale prozatím nepropuštěni. Pacienti propuštěni v daném dni již nejsou k tomuto dni reportováni jako hospitalizováni. Musí platit, že počet hospitalizovaných pacientů k předchozímu dni povýšený o přijetí k hospitalizaci v aktuálním dni a ponížený o ukončené hospitalizace v aktuálním dni dává počet hospitalizovaných pacientů v aktuálním dni. Report obsahuje veškeré hospitalizace, včetně doprovodů.

Dny hosp. od počátku roku
2022 2019 2022/2021

Kumulativní počet dnů hospitalizace od 1/1/2022 do 21/04/2022 srovnáván s počtem dnů hospitalizace od 1/1/2019 do 21/04/2019. Vyčíslen rozdíl obou srovnávaných období absolutně a v procentech, zelenou hodnotou jsou zvýrazněné vyšší počty dnů hospitalizace v aktuálním období, červenou počty nižší.

Dny hosp. od 22.03.2022
2022 2019 2022/2021

Kumulativní počet dnů hospitalizace od 22/03/2022 do 21/04/2022 srovnáván s počtem dnů hospitalizace od 22/03/2019 do 21/04/2019. Vyčíslen rozdíl obou srovnávaných období absolutně a v procentech, zelenou hodnotou jsou zvýrazněné vyšší počty dnů hospitalizace v aktuálním období, červeně počty nižší. Pokud jsou počty v aktuálním období pod 80% referenčního období, jsou zvýrazněné červenou elipsou.

Počet hospitalizovaných pacientů od 15.04.2022 do 21.04.2022
Pr7d22/28d19 Čt 21 St 20 Út 19 Po 18 Ne 17 So 16 Pá 15

Počty hospitalizovaných pacientů za posledních 7 kalendářních dnů po jednotlivých dnech, tzn. za období od 15/04/2022 do 21/04/2022. Ukazatel Pr7d22/28d19 - průměrný počet hospitalizovaných pacientů za posledních 7 dní (tj. od 15/04/2022 do 21/04/2022) je srovnán s 28-denním průměrem (4-týdenním průměrem) minulého roku, tj. s průměrem za období od 25/03/2019 do 21/04/2019. Pokud je průměrný počet hospitalizovaných pacientů za posledních 7 dní pod 80% 28-denního průměru za referenční období, je zvýrazněný červenou elipsou. Soboty a neděle v záhlaví jsou podbarvené světle červeně, státní svátky tmavě červeně.

Graf 1

Vývoj kumulativního počtu dnů hospitalizace od počátku roku 2022 zobrazený za sledovaný interval od 22/03/2022 do 21/04/2022 (modrá čára). Vývoj kumulativního počtu dnů hospitalizace od počátku roku 2019 zobrazený za sledovaný interval od 22/03/2019 do 21/04/2019 (žlutá čára). Oranžová čára zobrazuje kumulativní rozdíl v počtech dnů hospitalizace od počátku roku do 21/04 daného roku.

Graf 2

Vývoj denního počtu hospitalizovaných pacientů za sledovaný interval od 22/03/2022 do 21/04/2022 (modrá plná čára). Vývoj denního počtu hospitalizovaných pacientů za sledovaný interval od 22/03/2019 do 21/04/2019 (modrá přerušovaná čára). Zelená čára vyznačuje průměrný denní počet hospitalizovaných pacientů za celý rok 2019.

Počet hospitalizovaných pacientů a obložnost dle klinik a typu péče v aktuálním roce k datu 21/04/2022

Legenda k ukazatelům je přiložena na konci reportu	Aktuální počet lůžek	Čt 21	2019FY	Čt/2021FY	Obložnost						Hosp. pacienti od 15.04.2022 do 21.04.2022						
					St 20	Út 19	Po 18	Ne 17	So 16	Pá 15	Čt 21	St 20	Út 19	Po 18	Ne 17	So 16	Pá 15
	1 193	78,9%	75,3%	104,7%	75%	67%	57%	52%	55%	57%	941	892	804	679	622	653	678
FNOL CELKEM	1 193	78,9%	75,3%	104,7%	75%	67%	57%	52%	55%	57%	941	892	804	679	622	653	678
Standard	1 002	79,0%	74,1%	106,7%	75%	66%	54%	49%	53%	55%	792	750	661	544	490	528	555
JIP	152	70,4%	81,5%	86,3%	67%	69%	63%	62%	58%	55%	107	102	105	96	94	88	84
NIP/DIOP	14	121,4%	55,4%	219,3%	107%	100%	100%	93%	93%	107%	17	15	14	14	13	13	15
LDN	25	100,0%	96,6%	103,5%	100%	96%	96%	96%	96%	96%	25	25	24	24	24	24	24
01 I. interní klinika - kardiologická	52	96,2%	76,1%	126,3%	104%	98%	83%	65%	65%	60%	50	54	51	43	34	34	31
Standard	44	97,7%	75,5%	129,4%	109%	102%	82%	64%	66%	59%	43	48	45	36	28	29	26
JIP	8	87,5%	79,6%	110,0%	75%	75%	88%	75%	63%	63%	7	6	6	7	6	5	5
02 II. interní klinika gastroenterologie a geriatrie	56	94,6%	87,9%	107,7%	98%	98%	75%	77%	61%	57%	53	55	55	42	43	34	32
Standard	49	87,8%	87,4%	100,4%	94%	94%	73%	73%	57%	55%	43	46	46	36	36	28	27
JIP	7	142,9%	91,4%	156,4%	129%	129%	86%	100%	86%	71%	10	9	9	6	7	6	5
03 III. interní klinika - nefrologická, revmatologická a endokrinologická	56	92,9%	82,5%	112,5%	88%	86%	70%	68%	63%	55%	52	49	48	39	38	35	31
Standard	50	86,0%	81,7%	105,2%	80%	74%	54%	52%	50%	46%	43	40	37	27	26	25	23
JIP	6	150,0%	89,1%	168,3%	150%	183%	200%	200%	167%	133%	9	9	11	12	12	10	8
04 I. chirurgická klinika	86	84,9%	71,7%	118,4%	77%	77%	55%	44%	60%	63%	73	66	66	47	38	52	54
Standard	78	91,0%	69,5%	131,0%	82%	82%	58%	46%	64%	67%	71	64	64	45	36	50	52
JIP	8	25,0%	92,9%	26,9%	25%	25%	25%	25%	25%	25%	2	2	2	2	2	2	2
05 II. chirurgická klinika - cévně-transplantační	32	62,5%	68,5%	91,3%	66%	75%	63%	41%	53%	59%	20	21	24	20	13	17	19
Standard	28	53,6%	64,1%	83,5%	57%	61%	57%	32%	46%	54%	15	16	17	16	9	13	15
JIP	4	125,0%	98,3%	127,1%	125%	175%	100%	100%	100%	100%	5	5	7	4	4	4	4
06 Neurochirurgická klinika	34	94,1%	74,3%	126,7%	71%	76%	76%	79%	74%	79%	32	24	26	26	27	25	27
Standard	25	96,0%	73,7%	130,3%	72%	76%	76%	80%	84%	88%	24	18	19	19	20	21	22
JIP	9	88,9%	75,8%	117,3%	67%	78%	78%	78%	44%	56%	8	6	7	7	7	4	5
07 Klinika anesteziologie, resuscitace a intenzivní medicíny	24	87,5%	62,5%	140,1%	79%	75%	71%	67%	67%	75%	21	19	18	17	16	16	18
NIP/DIOP	0	0,0%		0,0%	0%	0%	0%	0%	0%	0%	10	9	9	8	7	7	9
JIP	10	40,0%	71,6%	55,9%	40%	40%	30%	30%	30%	30%	4	4	4	3	3	3	3
NIP/DIOP	14	50,0%	55,4%	90,3%	43%	36%	43%	43%	43%	43%	7	6	5	6	6	6	6
08 Porodnicko-gynekologická klinika	65	66,2%	66,0%	100,3%	65%	42%	37%	38%	51%	66%	43	42	27	24	25	33	43
Standard	62	67,7%	67,7%	100,1%	66%	42%	35%	37%	52%	68%	42	41	26	22	23	32	42
JIP	3	33,3%	29,9%	111,6%	33%	33%	33%	33%	33%	33%	1	1	1	1	1	1	1
09 Novorozenecké oddělení	50	66,0%	74,9%	88,1%	50%	36%	36%	46%	58%	74%	33	25	18	18	23	29	37
Standard	39	53,8%	69,9%	77,0%	33%	21%	26%	38%	54%	74%	21	13	8	10	15	21	29
JIP	11	109,1%	92,4%	118,0%	109%	91%	73%	73%	73%	73%	12	12	10	8	8	8	8
10 Dětská klinika	105	104,8%	75,0%	139,7%	72%	69%	68%	58%	55%	55%	110	76	72	71	61	58	58
Standard	87	114,9%	78,3%	146,9%	79%	74%	68%	57%	54%	55%	100	69	64	59	50	47	48
JIP	18	55,6%	60,1%	92,5%	39%	44%	67%	61%	61%	56%	10	7	8	12	11	11	10
11 Ortopedická klinika	56	85,7%	74,8%	114,5%	80%	57%	55%	36%	39%	41%	48	45	32	31	20	22	23
Standard	50	96,0%	73,1%	131,3%	90%	64%	62%	40%	44%	46%	48	45	32	31	20	22	23
JIP	6	0,0%	88,8%	0,0%	0%	0%	0%	0%	0%	0%	0	0	0	0	0	0	0
12 Urologická klinika	31	64,5%	83,5%	77,3%	65%	61%	42%	29%	42%	52%	20	20	19	13	9	13	16
Standard	31	64,5%	83,5%	77,3%	65%	61%	42%	29%	42%	52%	20	20	19	13	9	13	16
13 Otolaryngologická klinika	22	72,7%	70,1%	103,8%	68%	45%	41%	27%	45%	59%	16	15	10	9	6	10	13
Standard	22	72,7%	70,1%	103,8%	68%	45%	41%	27%	45%	59%	16	15	10	9	6	10	13
14 Oční klinika	16	100,0%	57,2%	174,9%	81%	56%	63%	69%	63%	56%	16	13	9	10	11	10	9
Standard	16	100,0%	57,2%	174,9%	81%	56%	63%	69%	63%	56%	16	13	9	10	11	10	9
16 Klinika plicních nemocí a tuberkulózy	62	72,6%	80,6%	90,0%	85%	90%	71%	63%	61%	56%	45	53	56	44	39	38	35
Standard	56	64,3%	80,3%	80,1%	77%	80%	61%	52%	50%	45%	36	43	45	34	29	28	25
JIP	6	150,0%	84,0%	178,5%	167%	183%	167%	167%	167%	167%	9	10	11	10	10	10	10
17 Neurologická klinika	73	47,9%	68,4%	70,1%	49%	49%	40%	36%	37%	38%	35	36	36	29	26	27	28
Standard	60	40,0%	68,0%	58,9%	42%	42%	35%	32%	33%	37%	24	25	25	21	19	20	22
JIP	13	84,6%	70,4%	120,2%	85%	85%	62%	54%	54%	46%	11	11	11	8	7	7	6
18 Klinika psychiatrie	64	79,7%	78,3%	101,7%	83%	58%	42%	44%	45%	42%	51	53	37	27	28	29	27
Standard	64	79,7%	78,3%	101,7%	83%	58%	42%	44%	45%	42%	51	53	37	27	28	29	27
20 Klinika chorob kožních a pohlavních	15	106,7%	80,0%	133,3%	120%	113%	113%	113%	107%	107%	16	18	17	17	17	16	16
Standard	15	106,7%	80,0%	133,3%	120%	113%	113%	113%	107%	107%	16	18	17	17	17	16	16
21 Onkologická klinika	54	77,8%	74,0%	105,0%	78%	57%	35%	33%	33%	41%	42	42	31	19	18	18	22
Standard	54	77,8%	74,0%	105,0%	78%	57%	35%	33%	33%	41%	42	42	31	19	18	18	22
22 Klinika nukleární medicíny	10	70,0%	64,3%	108,9%	70%	80%	50%	70%	70%	80%	7	7	8	5	7	7	8
Standard	10	70,0%	64,3%	108,9%	70%	80%	50%	70%	70%	80%	7	7	8	5	7	7	8
25 Klinika ústní, čelistní a obličejové chirurgie	13	115,4%	76,3%	151,2%	100%	69%	38%	31%	54%	38%	15	13	9	5	4	7	5
Standard	13	115,4%	76,3%	151,2%	100%	69%	38%	31%	54%	38%	15	13	9	5	4	7	5
26 Oddělení rehabilitace	42	83,3%	81,6%	102,1%	86%	83%	69%	69%	69%	69%	35	36	35	29	29	29	29
Standard	42	83,3%	81,6%	102,1%	86%	83%	69%	69%	69%	69%	35	36	35	29	29	29	29
30 Oddělení geriatrie	50	92,0%	95,3%	96,6%	96%	86%	86%	86%	88%	92%	46	48	43	43	43	44	46
Standard	25	84,0%	93,9%	89,5%	92%	76%	76%	76%	80%	88%	21	23	19	19	19	20	22
LDN	25	100,0%	96,6%	103,5%	100%	96%	96%	96%	96%	96%	25	25	24	24	24	24	24
31 Traumatologická klinika	32	56,3%	65,2%	86,2%	50%	56%	50%	34%	34%	28%	18	16	18	16	11	11	9
Standard	28	50,0%	60,4%	82,8%	43%	46%	39%	21%	21%	14%	14	12	13	11	6	6	4
JIP	4	100,0%	99,0%	101,0%	100%	125%	125%	125%	125%	125%	4	4	5	5	5	5	5
32 Hemato-onkologická klinika	46	52,2%	71,9%	72,5%	52%	41%	35%	35%	37%	43%	24	24	19	16	16	17	20
Standard	30	43,3%	50,4%	86,0%	40%	30%	27%	27%	30%	40%	13	12	9	8	8	9	12
JIP	16	68,8%	111,1%	61,9%	75%	63%	50%	50%	50%	50%	11	12	10	8	8	8	8
50 Kardiologická klinika	32	62,5%	67,2%	93,1%	69%	63%	59%	63%	69%	69%	20	22	20	19	20	22	22
Standard	24	66,7%	65,4%	101,9%	75%	71%	67%	71%	75%	75%	16	18	17	16	17	18	18
JIP	8	50,0%	72,3%	69,1%	50%	38%	38%	38%	50%	50%	4	4	3	3	3	4	4
59 Oddělení intenzivní péče chirurgických oborů	15	0,0%	77,6%	0,0%	0%	0%	0%	0%	0%	0%	0	0	0	0	0	0	0
JIP	15	0,0%	77,6%	0,0%	0%	0%	0%	0%	0%	0%	0	0	0	0	0	0	0

Legenda

Denní report hospitalizovaných pacientů a lůžkové fondu čerpá z chorobopisů z Medea (počty hospitalizovaných pacientů) a z oficiálních měsíčních statistik lůžkového fondu (paní Čapková). Aktuální hospitalizace tudíž poměříme k počtům lůžek minulého měsíce. Sledujeme zvlášť lůžka standradní, zvlášť JIP, NIP/DIOP a LDN.

Aktuální
počet lůžek

Aktuální počet lůžek je čerpán z oficiálních měsíčních statistik (paní Čapková). Jde o potenciální kapacitu, nikoliv aktuálně skutečnou disponibilní.

Obložnost
Čt 21 2019FY Čt/2019FY St 20 Út 19 Po 18 Ne 17 So 16 Pá 15

Obložnost za posledních 7 kalendářních dnů po jednotlivých dnech, tzn. za období od 15/04/2022 do 21/04/2022. Obložnost v poslední reportovaný den (tj. v čtvrtek 21/04/2022) je srovnána s průměrnou obložností celého referenčního roku 2019. Vyčíslen rozdíl obou srovnávaných období v procentech

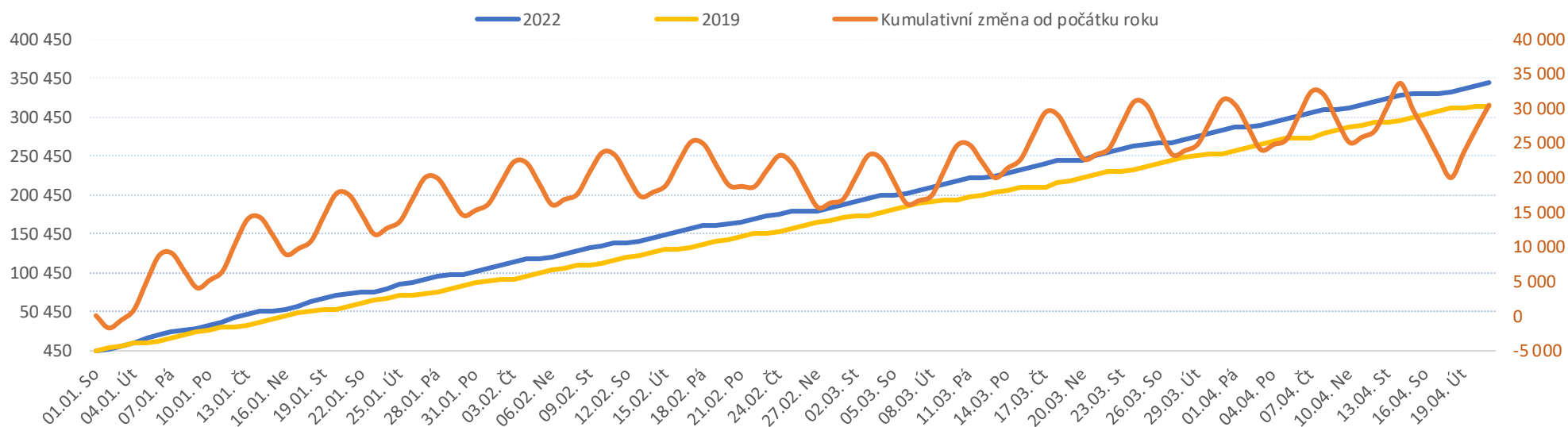
Hosp. pacienti od 15.04.2022 do 21.04.2022
Čt 21 St 20 Út 19 Po 18 Ne 17 So 16 Pá 15

Počty hospitalizovaných pacientů za posledních 7 kalendářních dnů po jednotlivých dnech, tzn. za období od 15/04/2022 do 21/04/2022

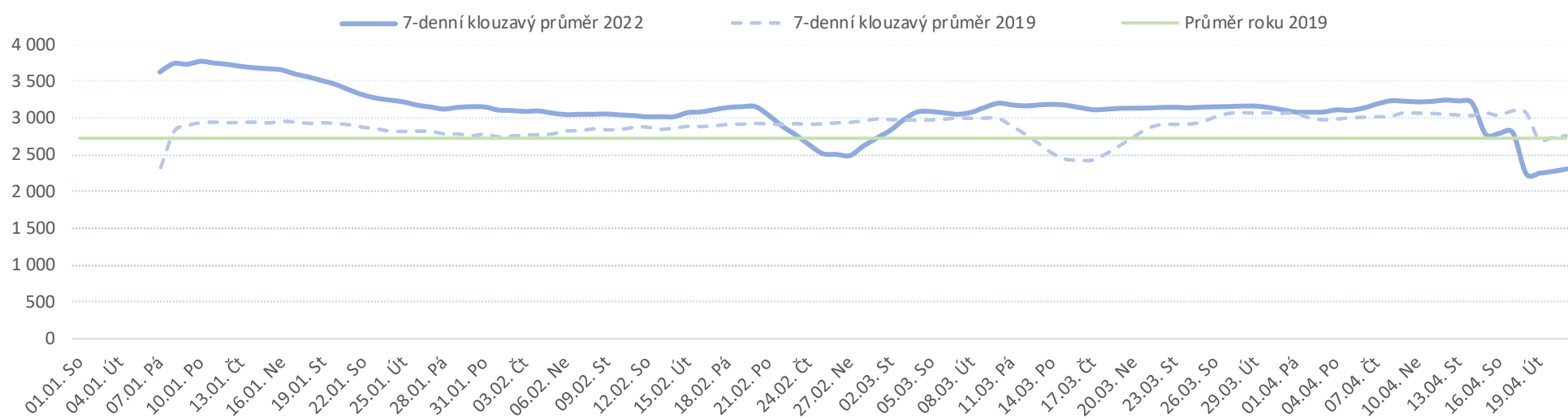
Legenda k ukazatelům je přiložena na konci reportu

Od počátku roku				Období od 22.03.2022				Posledních 7 dní od 15.04.2022 do 21.04.2022							
2022	2019	2022/2019		2022	2019	2022/2019		Pr7d22/28d19	Čt 21	St 20	Út 19	Po 18	Ne 17	So 16	Pá 15

FNOL CELKEM	342 125	314 905	109%	109%	94 075	87 937	107%	107%	-714	76%	4 127	4 371	4 362	702	838	843	762
01 I. interní klinika - kardiologická	7 877	10 799	-2 922	73%	2 670	3 097	-427	86%	-40	62%	144	155	141	5	8	4	8
02 II. interní klinika gastroenterologie a geriatry	12 121	9 197	2 924	132%	3 270	2 313	957	141%	-6	92%	165	172	165	2	10	2	0
03 III. interní klinika - nefrologická, revmatologická a endokrinní	15 242	14 074	1 168	108%	4 129	3 917	212	105%	-46	65%	203	126	236	6	16	12	7
04 I. chirurgická klinika	8 506	8 682	-176	98%	2 613	2 353	260	111%	-19	76%	90	146	149	16	10	14	6
05 II. chirurgická klinika - cévně-transplantační	3 858	3 993	-135	97%	1 114	1 129	-15	99%	-14	63%	55	61	50	0	0	3	0
06 Neurochirurgická klinika	4 111	3 606	505	114%	1 178	994	184	119%	-14	62%	34	63	34	3	10	4	4
07 Klinika anesteziologie, resuscitace a intenzivní medicíny	8 258	10 069	-1 811	82%	2 529	2 623	-94	96%	-31	66%	148	134	121	4	1	1	6
08 Porodnicko-gynekologická klinika	13 663	15 112	-1 449	90%	3 932	4 439	-507	89%	-65	57%	166	167	189	27	15	29	20
09 Novorozenecké oddělení	972	689	283	141%	228	175	53	130%	-2	60%	8	4	9	0	3	1	0
10 Dětská klinika	16 757	15 029	1 728	111%	5 137	3 986	1 151	129%	-8	94%	212	210	231	49	79	58	61
11 Ortopedická klinika	13 570	12 204	1 366	111%	3 812	3 433	379	111%	-39	66%	169	212	137	13	2	3	5
12 Urologická klinika	11 875	12 507	-632	95%	3 335	3 267	68	102%	-35	69%	156	175	195	2	3	3	5
13 Otolaryngologická klinika	14 443	12 577	1 866	115%	4 432	3 363	1 069	132%	3	103%	194	199	197	53	57	77	61
14 Oční klinika	14 581	13 615	966	107%	4 075	3 950	125	103%	-36	74%	181	195	184	28	29	44	42
15 Oddělení alergologie a kl. imun.	8 207	8 222	-15	100%	2 304	2 379	-75	97%	-23	71%	101	159	150	0	0	0	0
16 Klinika plicních nemocí a tuberkulózy	11 557	11 001	556	105%	3 175	3 158	17	101%	-47	56%	97	158	168	3	1	0	2
17 Neurologická klinika	6 963	7 708	-745	90%	1 938	2 068	-130	94%	-21	71%	104	110	137	0	0	3	1
18 Klinika psychiatrie	6 695	6 246	449	107%	1 902	1 718	184	111%	-22	62%	101	68	66	3	5	8	4
19 Klinika pracovního lékařství	25 056	5 912	19 144	424%	2 679	1 803	876	149%	-3	96%	213	134	67	0	0	0	0
20 Klinika chorob kožních a pohlavních	12 114	12 612	-498	96%	3 340	3 457	-117	97%	-48	59%	118	166	193	4	4	5	7
21 Onkologická klinika	21 407	18 908	2 499	113%	5 665	5 098	567	111%	-43	75%	281	339	274	2	1	4	13
22 Klinika nukleární medicíny	1 003	1 000	3	100%	290	283	7	102%	-2	76%	22	5	18	2	0	3	0
25 Klinika ústní, čelistní a obličejové chirurgie	12 971	12 412	559	105%	3 796	3 621	175	105%	-23	81%	111	129	127	79	91	90	79
26 Oddělení rehabilitace	16 959	15 671	1 288	108%	4 778	4 330	448	110%	-49	67%	222	195	255	2	2	7	5
27 Klinika tělovýchovného lékařství a kardiovaskulární rehabilitace	3 008	3 341	-333	90%	960	985	-25	97%	-14	60%	55	50	37	0	0	0	0
28 Ústav lékařské genetiky	66	781	-715	8%	19	215	-196	9%	-7	4%	0	2	0	0	0	0	0
29 Oddělení plastické a estetické chirurgie	4 786	5 847	-1 061	82%	1 496	1 533	-37	98%	-17	68%	86	76	76	1	5	0	4
30 Oddělení geriatry	770	848	-78	91%	217	249	-32	87%	-3	66%	6	16	16	0	0	0	0
31 Traumatologická klinika	5 425	6 072	-647	89%	1 627	1 674	-47	97%	-22	61%	91	64	86	0	2	0	0
32 Hemato-onkologická klinika	8 398	8 043	355	104%	2 502	2 298	204	109%	-22	72%	122	131	125	1	2	8	4
33 Oddělení klinické biochemie	381	358	23	106%	112	122	-10	92%	-1	85%	14	6	6	0	0	0	0
34 Radiologická klinika	6	22	-16	27%	3	4	-1	75%	0	100%	0	0	0	0	0	1	0
35 Transfuzní oddělení	88	71	17	124%	23	20	3	115%	0	126%	2	2	2	0	0	0	0
36 Oddělení klinické logopedie	282	149	133	189%	93	27	66	344%	1	169%	1	6	4	0	0	0	0
38 Ústav soudního lékařství a medicínského práva	0	0	0	0%	0	0	0	0%	0	0%	0	0	0	0	0	0	0
39 Oddělení klinické psychologie	1 495	1 643	-148	91%	393	443	-50	89%	-7	51%	24	9	20	0	0	0	0
43 Ústav farmakologie	123	96	27	128%	53	25	28	212%	-1	0%	0	0	0	0	0	0	0
48 Lékárna	1	2	-1	50%	0	2	-2	0%	0	0%	0	0	0	0	0	0	0
50 Kardiochirurgická klinika	2 303	1 945	358	118%	710	569	141	125%	-1	93%	43	29	41	0	7	3	4
57 Nutriční ambulance	678	280	398	242%	202	71	131	285%	3	206%	17	12	6	0	1	0	0
59 Oddělení intenzivní péče chirurgických oborů	3	1	2	300%	2	1	1	200%	0	0%	0	0	0	0	0	0	0
60 Oddělení urgentního příjmu	44 147	42 432	1 715	104%	12 949	12 458	491	104%	-5	99%	354	471	435	397	474	456	414
90 HTS	1 399	1 129	270	124%	393	287	106	137%	-3	67%	17	15	15	0	0	0	0

Vývoj počtu ambulantních vyšetření za vybrané období kumulativně od začátku roku


Vývoj denního počtu vyšetření za vybrané období



Legenda

Denní report počtu ambulantních vyšetření obsahuje všechny ambulantně ošetřená rodná čísla v daný den na konkrétním středisku.

Od počátku roku
2022 2019 2022/2019

Kumulativní počet ambulantně vyšetřených pacientů od 1/1/2022 do 21/04/2022 srovnáván s počtem ambulantně vyšetřených pacientů od 1/1/2019 do 21/04/2019. Vyčíslen rozdíl obou srovnávaných období absolutně a v procentech, zelenou hodnotou jsou zvýrazněné vyšší počty ambulantně vyšetřených pacientů v aktuálním období, červenou počty nižší.

Období od 22.03.2022
2022 2019 2022/2019

Kumulativní počet ambulantně vyšetřených pacientů od 22/03/2022 do 21/04/2022 srovnáván s počtem ambulantně vyšetřených pacientů od 22/03/2019 do 21/04/2019. Vyčíslen rozdíl obou srovnávaných období absolutně a v procentech, zelenou hodnotou jsou zvýrazněné vyšší počty ambulantně vyšetřených pacientů v aktuálním období, červeně počty nižší. Pokud jsou počty v aktuálním období pod 80% referenčního období, jsou zvýrazněné červenou elipsou.

Posledních 7 dní od 15.04.2022 do 21.04.2022
Pr7d22/28d19 Čt 21 St 20 Út 19 Po 18 Ne 17 So 16 Pá 15

Počty ambulantně vyšetřených pacientů za posledních 7 kalendářních dnů po jednotlivých dnech, tzn. za období od 15/04/2022 do 21/04/2022. Ukazatel Pr7d22/28d19 - průměrný počet ambulantně vyšetřených pacientů za posledních 7 dní (tj. od 15/04/2022 do 21/04/2022) je srovnán s 28-denním průměrem (4-týdenním průměrem) referenčního roku, tj. s průměrem za období od 25/03/2019 do 21/04/2019. Pokud je průměrný počet ambulantně vyšetřených pacientů za posledních 7 dní pod 80% 28-denního průměru za referenční období, je zvýrazněný červenou elipsou. Soboty a neděle v záhlaví jsou podbarvené světle červeně, státní svátky tmavě červeně.

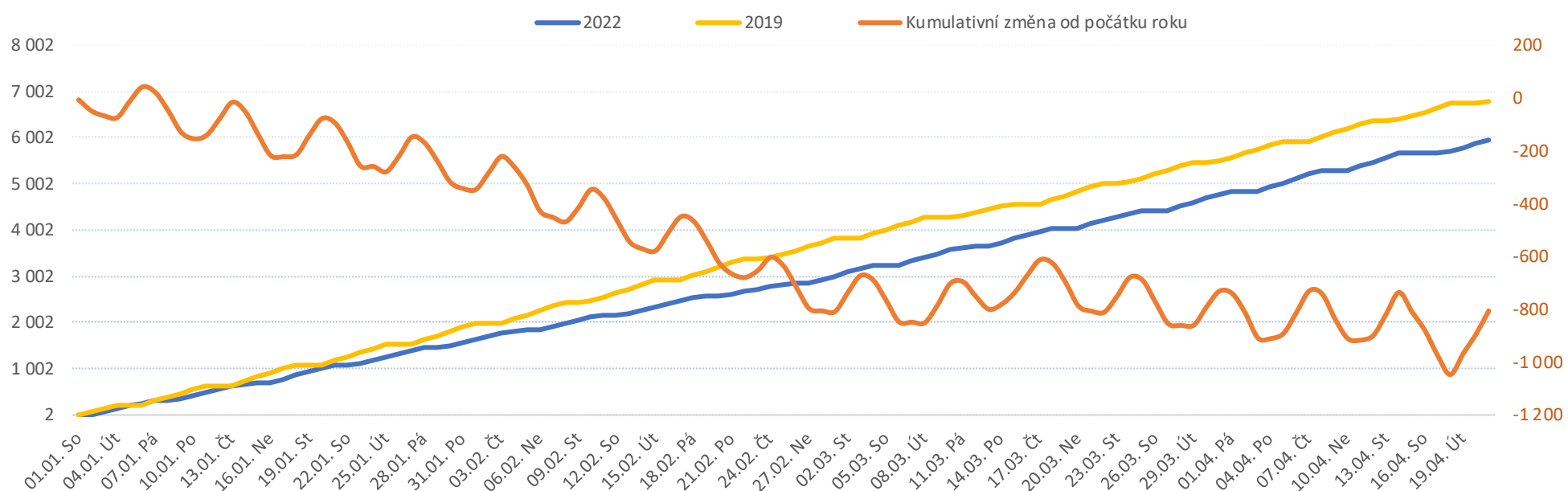
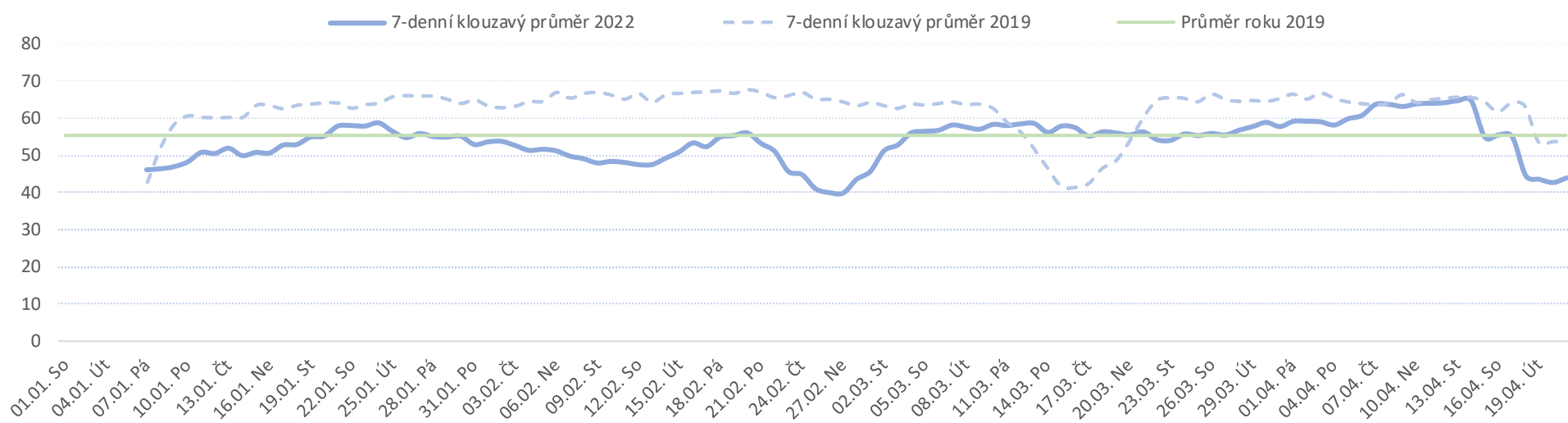
Graf 1
Vývoj kumulativního počtu ambulantně vyšetřených pacientů od počátku roku 2022 zobrazený za sledovaný interval od 22/03/2022 do 21/04/2022 (modrá čára). Vývoj kumulativního počtu ambulantně vyšetřených pacientů od počátku roku 2019 zobrazený za sledovaný interval od 22/03/2019 do 21/04/2019 (žlutá čára). Oranžová čára zobrazuje kumulativní rozdíl v počtech ambulantně vyšetřených pacientů od počátku roku do 21/04 daného roku.

Graf 2
Vývoj denního počtu ambulantně vyšetřených pacientů za sledovaný interval od 22/03/2022 do 21/04/2022 (modrá plná čára). Vývoj denního počtu ambulantně vyšetřených pacientů za sledovaný interval od 22/03/2019 do 21/04/2019 (modrá přerušovaná čára). Zelená čára vyznačuje průměrný denní počet ambulantně vyšetřených pacientů za celý rok 2019.

Legenda k ukazatelům je přiložena na konci reportu

Od počátku roku				Období od 22.03.2022			Posledních 7 dní od 15.04.2022 do 21.04.2022									
2022	2019	2022/2019	88%	2022	2019	2022/2019	100%	-10	70%	100	85	86	9	7	13	8

FNOL CELKEM	5 957	6 768	-111	88%	1 837	1 837	0	100%	-10	70%	100	85	86	9	7	13	8
01 I. interní klinika - kardiologická	100	0	100	0%	14	0	14	0%	0	0%	2	0	0	0	0	0	0
04 I. chirurgická klinika	932	1 099	-167	85%	292	298	-6	98%	-3	72%	15	15	15	2	1	3	1
05 II. chirurgická klinika - cévně-transplantační	376	418	-42	90%	115	134	-19	86%	-2	67%	9	6	7	0	0	0	0
06 Neurochirurgická klinika	552	540	12	102%	173	151	22	115%	0	97%	11	7	7	3	3	2	2
07 Klinika anesteziologie, resuscitace a intenzivní medicíny	0	0	0	0%	0	0	0	0%	0	0%	0	0	0	0	0	0	0
08 Porodnicko-gynekologická klinika	797	823	-26	97%	244	204	40	120%	-1	82%	13	11	10	2	1	1	2
10 Dětská klinika	100	133	-33	75%	31	42	-11	74%	0	82%	0	6	1	0	0	0	0
11 Ortopedická klinika	813	1 012	-199	80%	272	270	2	101%	-3	70%	18	16	11	0	0	0	0
12 Urologická klinika	516	644	-128	80%	157	165	-8	95%	-2	59%	6	7	11	0	0	0	0
13 Otolaryngologická klinika	460	513	-53	90%	132	138	-6	96%	-2	55%	6	5	6	0	0	0	1
14 Oční klinika	84	90	-6	93%	26	28	-2	93%	0	57%	4	0	0	0	0	0	0
21 Onkologická klinika	16	0	16	0%	6	0	6	0%	0	0%	1	0	1	0	0	0	0
25 Klinika ústní, čelistní a obličejové chirurgie	136	174	-38	78%	46	47	-1	98%	-1	43%	2	2	1	0	0	0	0
29 Oddělení plastické a estetické chirurgie	172	256	-84	67%	69	66	3	105%	-1	70%	4	1	4	0	0	2	0
31 Traumatologická klinika	635	663	-28	96%	179	189	-10	95%	-3	55%	5	4	7	2	2	4	1
34 Radiologická klinika	21	19	2	111%	6	6	0	100%	0	100%	0	0	1	0	0	0	0
47 Centrální operační sály	28	136	-108	21%	10	34	-24	29%	-1	35%	1	1	0	0	0	1	0
50 Kardiochirurgická klinika	219	248	-29	88%	65	65	0	100%	0	80%	3	4	4	0	0	0	1

Vývoj počtu operací evidovaných v MEDIX za vybrané období kumulativně

Vývoj denního počtu operací evidovaných v MEDIX za vybrané období


Legenda

Denní report počtu operací obsahuje všechny uvedeným oddělením prováděné operace v daný den na sálech, které jsou evidované v MEDIX. Nejsou zde evidované operační sály 1. IK, 2.IK, plicní a RTG.

Od počátku roku 2022 2019 2022/2019	Kumulativní počet operací od 1/1/2022 do 21/04/2022 srovnáván s počtem operací od 1/1/2019 do 21/04/2019. Vyčíslen rozdíl obou srovnávaných období absolutně a v procentech, zelenou hodnotou jsou zvýrazněné vyšší počty operací v aktuálním období, červenou počty nižší.
Období od 22.03.2022 2022 2019 2022/2019	Kumulativní počet operací od 22/03/2022 do 21/04/2022 srovnáván s počtem operací od 22/03/2019 do 21/04/2019. Vyčíslen rozdíl obou srovnávaných období absolutně a v procentech, zelenou hodnotou jsou zvýrazněné vyšší počty operací v aktuálním období, červeně počty nižší. Pokud jsou počty v aktuálním období pod 80% referenčního období, jsou zvýrazněné červenou elipsou.
Posledních 7 dní od 15.04.2022 do 21.04.2022 Pr7d22/28d19 Čt 21 St 20 Út 19 Po 18 Ne 17 So 16 Pá 15	Počty operací za posledních 7 kalendářních dnů po jednotlivých dnech, tzn. za období od 15/04/2022 do 21/04/2022. Ukazatel Pr7d22/28d19 - průměrný počet operací za posledních 7 dní (tj. od 15/04/2022 do 21/04/2022) je srovnán s 28-denním průměrem (4-týdenním průměrem) referenčního roku, tj. s průměrem za období od 25/03/2019 do 21/04/2019. Pokud je průměrný počet operací za posledních 7 dní pod 80% 28-denního průměru za referenční období, je zvýrazněný červenou elipsou. Soboty a neděle v záhlaví jsou podbarvené světle červeně, státní svátky tmavě červeně.

Graf 1

Vývoj kumulativního počtu operací od počátku roku 2022 zobrazený za sledovaný interval od 22/03/2022 do 21/04/2022 (modrá čára). Vývoj kumulativního počtu operací od počátku roku 2019 zobrazený za sledovaný interval od 22/03/2019 do 21/04/2019 (žlutá čára). Oranžová čára zobrazuje kumulativní rozdíl v počtech operací od počátku roku do 21/04 daného roku.

Graf 2

Vývoj denního počtu operací za sledovaný interval od 22/03/2022 do 21/04/2022 (modrá plná čára). Vývoj denního počtu operací za sledovaný interval od 22/03/2019 do 21/04/2019 (modrá přerušovaná čára). Zelená čára vyznačuje průměrný denní počet operací za celý rok 2019.