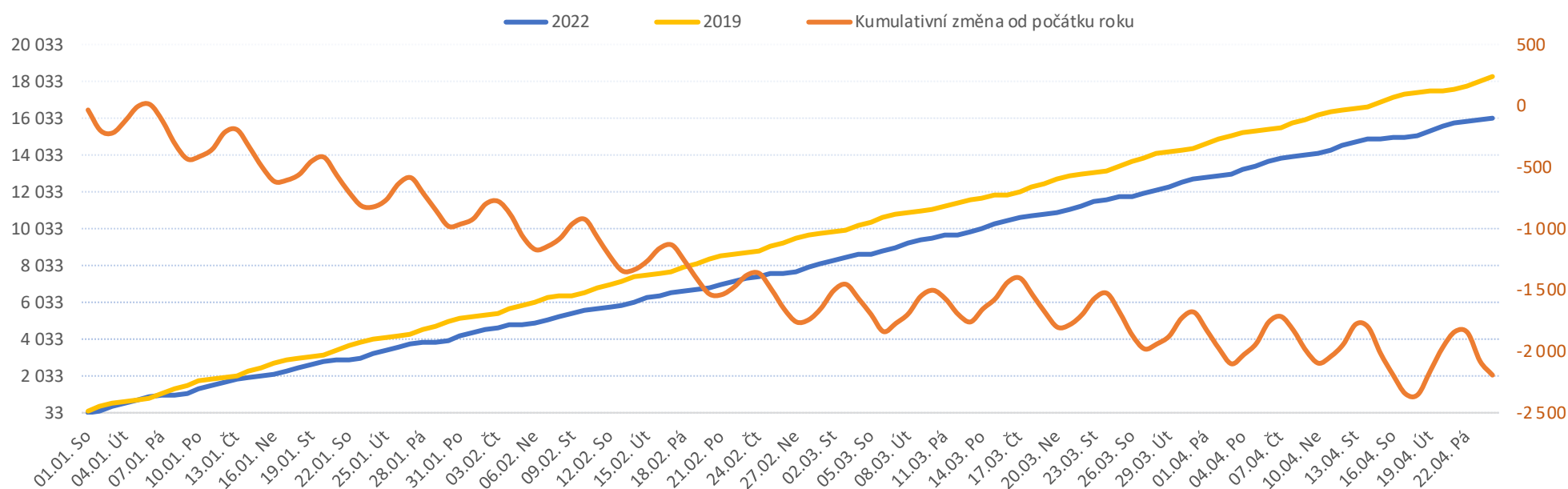


Legenda k ukazatelům je přiložena na konci reportu

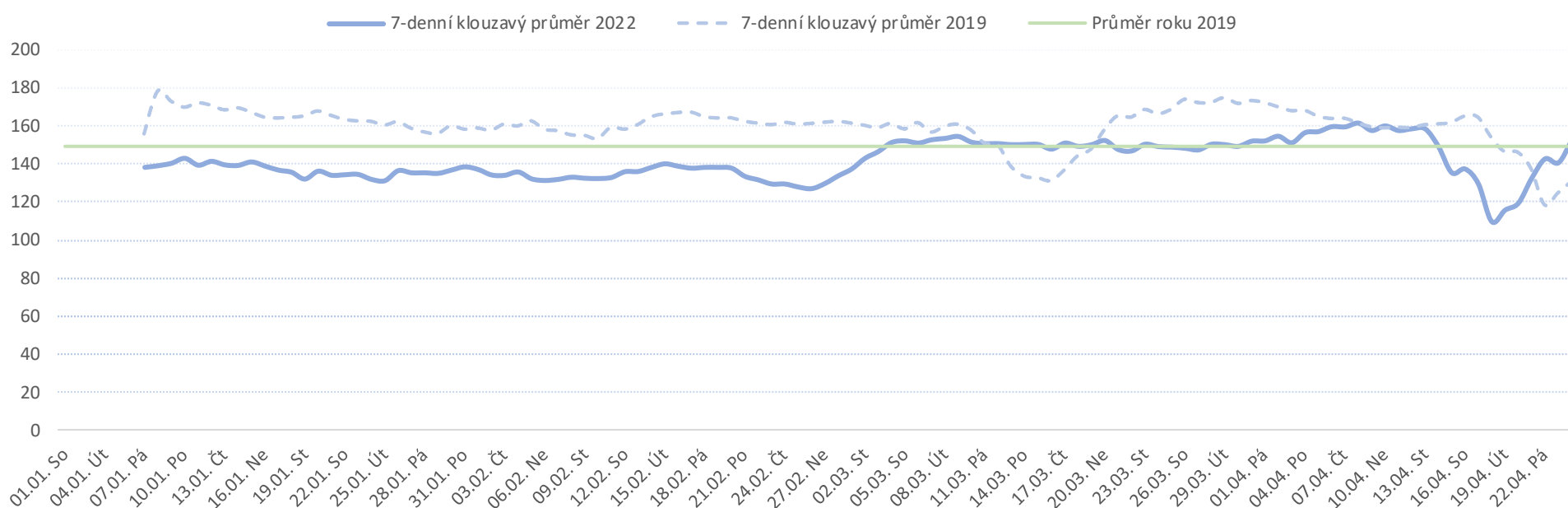
Od počátku roku				Období od 25.03.2022				Posledních 7 dní od 18.04.2022 do 24.04.2022							
2022	2019	2022/2019		2022	2019	2022/2019		Pr7d22/28d19	Ne 24	So 23	Pá 22	Čt 21	St 20	Út 19	Po 18

FNOL CELKEM - příjmy bez překladů (kliniky níže vč. překladů)																	
	16 065	18 255	-2 190	88%	4 426	5 090	-664	87%	-3	98%	130	48	103	201	240	242	101
Chirurgické obory																	
	8 395	9 953	-1 558	84%	2 385	2 713	-328	88%	3	103%	93	25	48	131	121	105	80
04 I. chirurgická klinika	1 093	1 385	-292	79%	311	376	-65	83%	1	105%	10	0	6	18	16	24	12
05 II. chirurgická klinika - cévně-transplantační	532	630	-98	84%	156	184	-28	85%	1	116%	12	0	6	5	8	6	8
06 Neurochirurgická klinika	584	560	24	104%	172	157	15	110%	1	114%	3	2	6	10	5	8	4
08 Porodnicko-gynekologická klinika	1 376	1 390	-14	99%	371	383	-12	97%	-1	93%	4	7	14	16	18	12	8
10 Dětská klinika	2 172	2 620	-448	83%	641	684	-43	94%	3	115%	30	10	15	46	27	24	16
11 Ortopedická klinika	742	1 005	-263	74%	232	261	-29	89%	2	124%	15	1	2	14	18	7	12
12 Urologická klinika	570	693	-123	82%	156	188	-32	83%	-1	76%	5	0	1	2	8	8	7
13 Otolaryngologická klinika	407	498	-91	82%	112	136	-24	82%	0	89%	4	1	0	5	8	4	3
14 Oční klinika	348	337	11	103%	93	90	3	103%	0	100%	3	0	0	5	8	4	0
25 Klinika ústní, čelistní a obličejové chirurgie	276	368	-92	75%	84	112	-28	75%	-1	76%	1	0	2	4	4	5	2
31 Traumatologická klinika	614	773	-159	79%	157	226	-69	69%	-2	76%	6	6	3	8	5	3	7
50 Kardiochirurgická klinika	241	271	-30	89%	66	73	-7	90%	0	90%	3	0	1	3	3	3	2
Interní a komplementární obory																	
	7 670	8 302	-632	92%	2 041	2 377	-336	86%	-6	92%	37	23	55	70	119	137	21
01 I. interní klinika - kardiologická	1 946	1 809	137	108%	525	508	17	103%	0	99%	13	2	9	21	31	24	9
02 II. interní klinika gastroenterologie a geriatric	993	882	111	113%	262	231	31	113%	1	115%	9	3	10	9	11	17	0
03 III. interní klinika - nefrologická, revmatologická a endokrinní	917	949	-32	97%	238	260	-22	92%	-1	81%	1	1	3	11	11	16	2
07 Klinika anesteziologie, resuscitace a intenzivní medicíny	531	159	372	334%	148	36	112	411%	3	329%	3	2	3	7	6	6	1
09 Novorozenecké oddělení	818	799	19	102%	215	242	-27	89%	-2	69%	5	6	5	10	8	4	0
16 Klinika plicních nemocí a tuberkulózy	990	1 159	-169	85%	269	303	-34	89%	0	96%	2	2	15	7	9	20	5
17 Neurologická klinika	617	863	-246	71%	161	287	-126	56%	-4	54%	3	4	1	3	6	13	4
18 Klinika psychiatrie	366	414	-48	88%	110	124	-14	89%	3	195%	1	4	2	2	18	15	0
20 Klinika chorob kožních a pohlavních	203	246	-43	83%	53	71	-18	75%	-1	76%	1	0	1	2	4	3	0
21 Onkologická klinika	653	688	-35	95%	157	213	-56	74%	0	97%	2	1	5	8	12	13	2
22 Klinika nukleární medicíny	118	128	-10	92%	30	34	-4	88%	0	100%	0	0	0	0	3	4	0
26 Oddělení rehabilitace	239	298	-59	80%	58	89	-31	65%	-1	68%	0	0	3	0	2	7	0
30 Oddělení geriatric	239	228	11	105%	63	64	-1	98%	0	84%	0	0	3	3	5	1	0
32 Hemato-onkologická klinika	278	375	-97	74%	82	106	-24	77%	0	103%	0	0	6	3	9	5	0
59 Oddělení intenzivní péče chirurgických oborů	0	400	-400	0%	0	116	-116	0%	-3	0%	0	0	0	0	0	0	0

Vývoj počtu pacientů přijatých k hospitalizaci - kumulativně od počátku roku



Vývoj počtu pacientů přijatých k hospitalizaci po dnech



Legenda

Denní report počtu pacientů přijatých k hospitalizaci čerpá z chorobopisů MEDEA. Na úrovni kliniky obsahuje veškeré začátky hospitalizací, včetně hospitalizací přeložených z jiných klinik. Na úrovni kliniky neobsahuje příjmy z jiných středisek v rámci dané kliniky. Na úrovni FNOL celkem obsahuje pouze externí příjmy, vyloučeny jsou veškeré překlady v rámci FNOL.

Od počátku roku
2022 2019 2022/2021

Kumulativní počet pacientů přijatých k hospitalizaci od 1/1/2022 do 24/04/2022 srovnáván s počtem pacientů přijatých k hospitalizaci od 1/1/2019 do 24/04/2019. Vyčíslen rozdíl obou srovnávaných období absolutně a v procentech, zelenou hodnotou jsou zvýrazněné vyšší počty přijatých pacientů k hospitalizaci v aktuálním období, červenou počty nižší.

Období od 25.03.2022
2022 2019 2022/2021

Kumulativní počet pacientů přijatých k hospitalizaci od 25/03/2022 do 24/04/2022 srovnáván s počtem pacientů přijatých k hospitalizaci od 25/03/2019 do 24/04/2019. Vyčíslen rozdíl obou srovnávaných období absolutně a v procentech, zelenou hodnotou jsou zvýrazněné vyšší počty přijatých pacientů k hospitalizaci v aktuálním období, červeně počty nižší. Pokud jsou počty v aktuálním období pod 80% minulého období, jsou zvýrazněné červenou elipsou.

Posledních 7 dní od 18.04.2022 do 24.04.2022
Pr7d22/28d19 Ne 24 So 23 Pá 22 Čt 21 St 20 Út 19 Po 18

Počty pacientů přijatých k hospitalizaci za posledních 7 kalendářních dnů po jednotlivých dnech, tzn. za období od 18/04/2022 do 24/04/2022. Ukazatel Pr7d22/28d19 - průměrný počet pacientů přijatých k hospitalizaci za posledních 7 dní (tj. od 18/04/2022 do 24/04/2022) je srovnán s 28-denním průměrem (4-týdenním průměrem) referenčního roku, tj. s průměrem za období od 28/03/2019 do 24/04/2019. Pokud je průměrný počet pacientů přijatých k hospitalizaci za posledních 7 dní pod 80% 28-denního průměru za minulé období, je zvýrazněný červenou elipsou. Soboty a neděle v záhlaví jsou podbarvené světle červeně, státní svátky tmavě červeně.

Graf 1

Vývoj kumulativního počtu pacientů přijatých k hospitalizaci od počátku roku 2022 zobrazený za sledovaný interval od 25/03/2022 do 24/04/2022 (modrá čára). Vývoj kumulativního počtu pacientů přijatých k hospitalizaci od počátku roku 2019 zobrazený za sledovaný interval od 25/03/2019 do 24/04/2019 (žlutá čára). Oranžová čára zobrazuje kumulativní rozdíl v počtech pacientů přijatých k hospitalizaci od počátku roku do 24/04 daného roku.

Graf 2

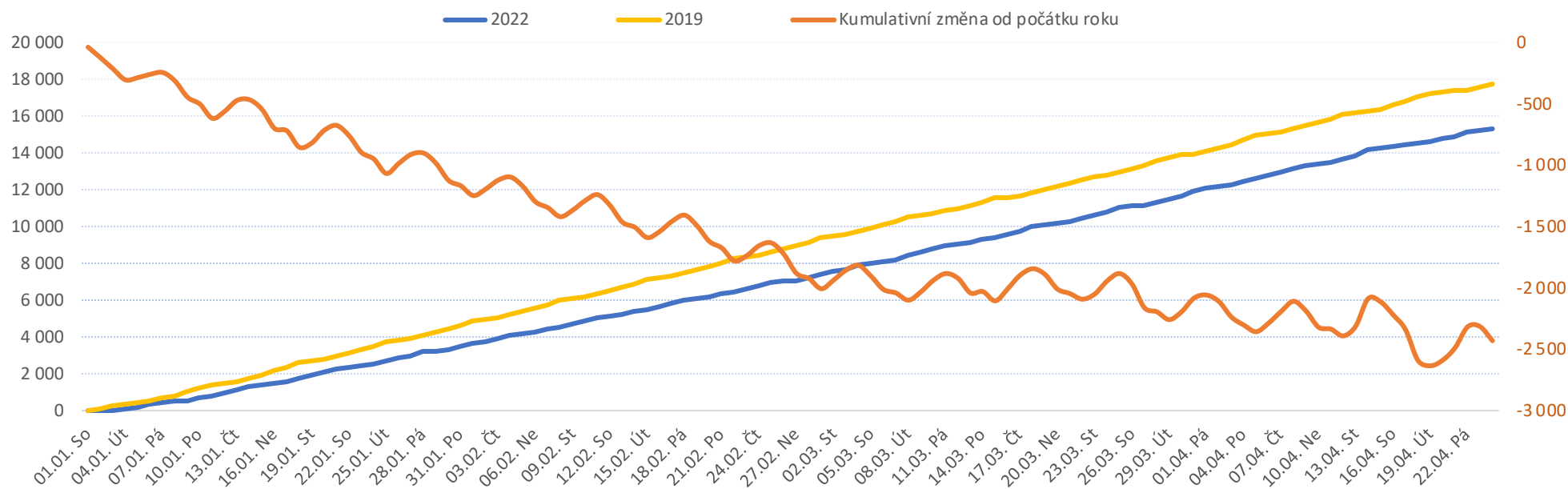
Vývoj denního počtu pacientů přijatých k hospitalizaci za sledovaný interval od 25/03/2022 do 24/04/2022 (modrá plná čára). Vývoj denního počtu pacientů přijatých k hospitalizaci za sledovaný interval od 25/03/2019 do 24/04/2019 (modrá přerušovaná čára). Zelená čára vyznačuje průměrný denní počet pacientů přijatých k hospitalizaci za celý rok 2019.

Legenda k ukazatelům je přiložena na konci reportu

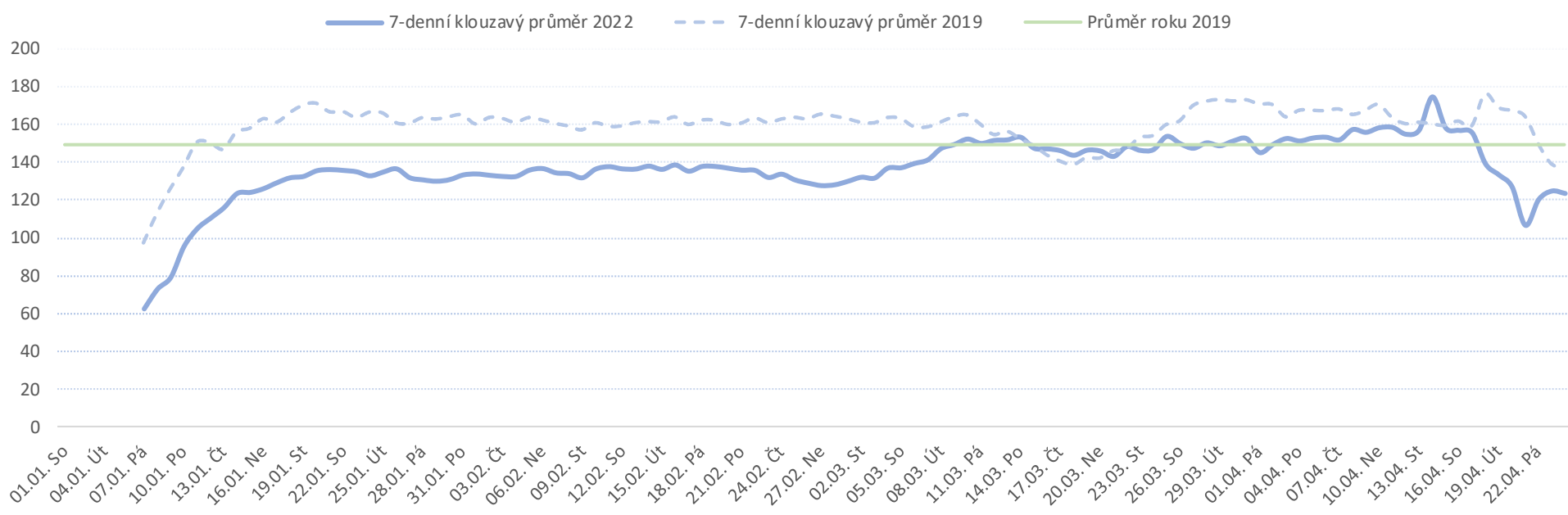
Od počátku roku				Období od 25.03.2022				Posledních 7 dní od 18.04.2022 do 24.04.2022							
2022	2019	2022/2019		2022	2019	2022/2019		Pr7d22/28d19	Ne 24	So 23	Pá 22	Čt 21	St 20	Út 19	Po 18

FNOL CELKEM - bez překladů (kliniky níže vč. překladů)																	
	15 612	17 717	-2 105	88%	4 506	4 990	-484	90%	-34	79%	70	119	211	153	152	117	44
Chirurgické obory																	
	8 052	9 569	-1 517	84%	2 393	2 656	-263	90%	-14	83%	53	89	103	68	80	60	32
04 I. chirurgická klinika	1 052	1 331	-279	79%	311	372	-61	84%	-3	77%	4	11	15	11	16	5	3
05 II. chirurgická klinika - cévně-transplantační	507	610	-103	83%	151	184	-33	82%	-1	80%	5	3	4	6	11	2	1
06 Neurochirurgická klinika	572	549	23	104%	171	156	15	110%	1	121%	6	3	10	2	7	8	5
08 Porodnicko-gynekologická klinika	1 366	1 357	9	101%	383	370	13	104%	-2	80%	9	13	9	15	3	9	9
10 Dětská klinika	2 114	2 559	-445	83%	628	691	-63	91%	-2	93%	16	22	34	12	23	23	5
11 Ortopedická klinika	708	965	-257	73%	238	250	-12	95%	-1	93%	7	15	7	11	5	6	1
12 Urologická klinika	565	672	-107	84%	166	188	-22	88%	-2	64%	4	3	6	2	7	2	3
13 Otolaryngologická klinika	396	482	-86	82%	112	135	-23	83%	-1	70%	1	5	4	4	3	3	0
14 Oční klinika	338	323	15	105%	99	89	10	111%	0	103%	0	1	7	2	4	5	1
25 Klinika ústní, čelistní a obličejové chirurgie	273	354	-81	77%	90	104	-14	87%	-1	73%	1	7	5	2	0	1	1
31 Traumatologická klinika	597	765	-168	78%	161	225	-64	72%	-3	55%	1	6	5	6	7	1	2
50 Kardiochirurgická klinika	223	258	-35	86%	63	79	-16	80%	0	80%	0	0	2	5	1	2	3
Interní a komplementární obory																	
	7 560	8 148	-588	93%	2 113	2 334	-221	91%	-19	74%	17	30	108	85	72	57	12
01 I. interní klinika - kardiologická	1 928	1 782	146	108%	528	511	17	103%	-1	93%	0	6	28	25	28	16	0
02 II. interní klinika gastroenterologie a geriatric	970	878	92	110%	268	234	34	115%	0	102%	2	8	16	11	11	4	1
03 III. interní klinika - nefrologická, revmatologická a endokrinní	895	922	-27	97%	246	258	-12	95%	-2	70%	0	3	11	8	10	7	1
07 Klinika anesteziologie, resuscitace a intenzivní medicíny	522	159	363	328%	144	44	100	327%	2	263%	3	2	5	4	4	5	0
09 Novorozenecké oddělení	812	788	24	103%	211	222	-11	95%	-4	48%	6	6	1	2	1	4	5
16 Klinika plicních nemocí a tuberkulózy	977	1 142	-165	86%	269	294	-25	91%	-2	79%	0	1	13	16	12	8	0
17 Neurologická klinika	603	841	-238	72%	172	274	-102	63%	-4	51%	1	0	13	4	6	6	1
18 Klinika psychiatrie	340	382	-42	89%	107	102	5	105%	-1	82%	2	0	5	4	2	5	1
20 Klinika chorob kožních a pohlavních	190	244	-54	78%	58	70	-12	83%	0	92%	0	2	3	4	3	3	0
21 Onkologická klinika	639	647	-8	99%	162	194	-32	84%	-2	66%	6	3	9	8	1	1	1
22 Klinika nukleární medicíny	111	120	-9	93%	29	33	-4	88%	0	108%	0	0	0	0	4	1	2
26 Oddělení rehabilitace	214	261	-47	82%	72	80	-8	90%	0	84%	0	0	13	1	1	1	0
30 Oddělení geriatric	206	217	-11	95%	62	66	-4	94%	-1	67%	1	0	3	5	0	1	0
32 Hemato-onkologická klinika	267	355	-88	75%	88	104	-16	85%	-1	57%	0	2	2	3	4	2	0
59 Oddělení intenzivní péče chirurgických oborů	0	391	-391	0%	0	115	-115	0%	-4	0%	0	0	0	0	0	0	0

Vývoj počtu pacientů propuštěných z hospitalizace - kumulativně od počátku roku



Vývoj počtu pacientů propuštěných z hospitalizace po dnech



Legenda

Denní report ukončených hospitalizací čerpá z chorobopisů MEDEA. Na úrovni kliniky obsahuje veškeré konce hospitalizací, včetně hospitalizací přeložených na jiné kliniky. Na úrovni kliniky neobsahuje propuštění z jiných středisek v rámci dané kliniky. Na úrovni FNOL celkem obsahuje pouze externí propuštění, vyloučeny jsou veškeré překlady v rámci FNOL.

Od počátku roku
2022 2019 2022/2019

Kumulativní počet ukončených hospitalizací od 1/1/2022 do 24/04/2022 srovnáván s ukončenými hospitalizacemi od 1/1/2019 do 24/04/2019. Vyčíslen rozdíl obou srovnávaných období absolutně a v procentech, zelenou hodnotou jsou zvýrazněné vyšší počty ukončených hospitalizací v aktuálním období, červenou počty nižší.

Období od 25.03.2022
2022 2019 2022/2019

Kumulativní počet ukončených hospitalizací od 25/03/2022 do 24/04/2022 srovnáván s ukončenými hospitalizacemi od 25/03/2019 do 24/04/2019. Vyčíslen rozdíl obou srovnávaných období absolutně a v procentech, zelenou hodnotou jsou zvýrazněné vyšší počty ukončených hospitalizací v aktuálním období, červeně počty nižší. Pokud jsou počty v aktuálním období pod 80% referenčního období, jsou zvýrazněné červenou elipsou.

Posledních 7 dní od 18.04.2022 do 24.04.2022
Pr7d22/28d19 Ne 24 So 23 Pá 22 Čt 21 St 20 Út 19 Po 18

Počty ukončených hospitalizací za posledních 7 kalendářních dnů po jednotlivých dnech, tzn. za období od 18/04/2022 do 24/04/2022. Ukazatel Pr7d22/28d19 - průměrný počet ukončených hospitalizací za posledních 7 dní (tj. od 18/04/2022 do 24/04/2022) je srovnán s 28-denním průměrem (4-týdenním průměrem) referenčního roku, tj. s průměrem za období od 28/03/2019 do 24/04/2019. Pokud je průměrný počet ukončených hospitalizací za posledních 7 dní pod 80% 28-denního průměru za referenční období, je zvýrazněný červenou elipsou. Soboty a neděle v záhlaví jsou podbarvené světle červeně, státní svátky tmavě červeně.

Graf 1

Vývoj kumulativního počtu ukončených hospitalizací od počátku roku 2022 zobrazený za sledovaný interval od 25/03/2022 do 24/04/2022 (modrá čára). Vývoj kumulativního počtu ukončených hospitalizací od počátku roku 2019 zobrazený za sledovaný interval od 25/03/2019 do 24/04/2019 (žlutá čára). Oranžová čára zobrazuje kumulativní rozdíl v počtech ukončených hospitalizací od počátku roku do 24/04 daného roku.

Graf 2

Vývoj denního počtu ukončených hospitalizací za sledovaný interval od 25/03/2022 do 24/04/2022 (modrá plná čára). Vývoj denního počtu ukončených hospitalizací za sledovaný interval od 25/03/2019 do 24/04/2019 (modrá přerušovaná čára). Zelená čára vyznačuje průměrný denní počet ukončených hospitalizací za celý rok 2019.

Dny hosp. od počátku roku
2022 2019 2022/2019

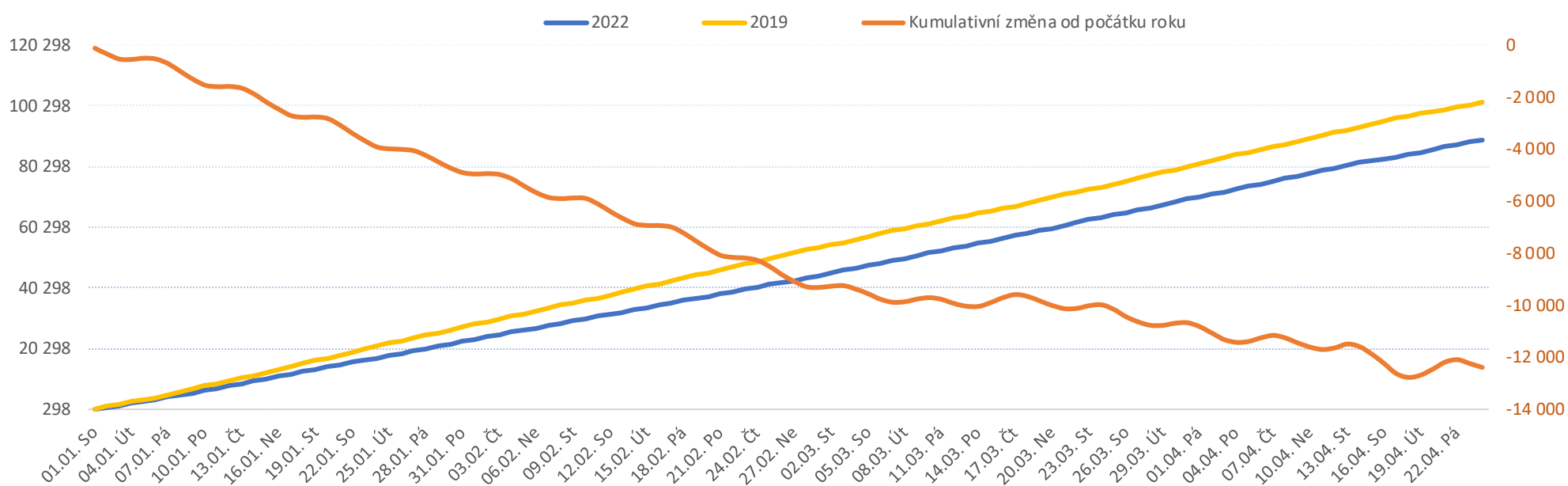
Dny hosp. od 25.03.2022
2022 2019 2022/2019

Počet hospitalizovaných pacientů od 18.04.2022 do 24.04.2022
Pr7d22/28d19 Ne 24 So 23 Pá 22 Čt 21 St 20 Út 19 Po 18

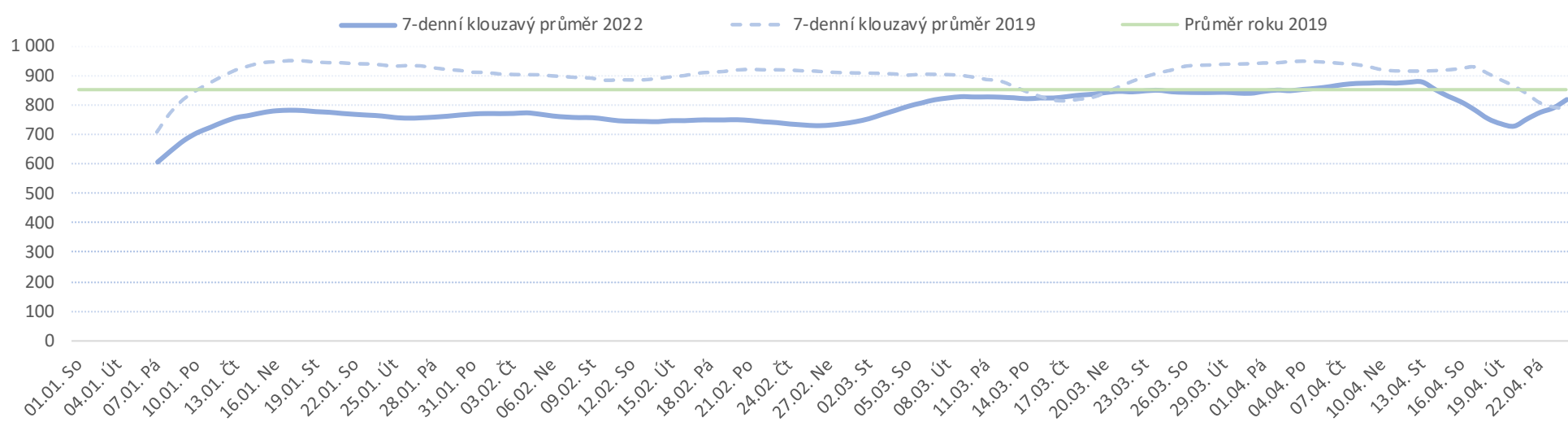
Legenda k ukazatelům je přiložena na konci reportu

FNOL CELKEM	89 225	101 596	-12 371	88%	25 648	28 053	-2 405	91%	-7%	92%	822	762	833	941	893	805	680
Chirurgické obory	37 732	43 327	-5 595	87%	10 990	11 656	-666	94%	-16	96%	357	316	379	431	373	332	291
04 I. chirurgická klinika	5 931	7 138	-1 207	83%	1 797	2 091	-294	86%	-5	92%	59	53	64	73	66	66	47
05 II. chirurgická klinika - cévně-transplantační	2 264	2 373	-109	95%	690	690	0	100%	0	100%	25	19	22	20	21	24	20
06 Neurochirurgická klinika	2 932	2 816	116	104%	837	764	73	110%	2	110%	24	27	28	32	24	26	26
08 Porodnicko-gynekologická klinika	5 100	5 050	50	101%	1 414	1 369	45	103%	-7	85%	37	42	48	43	42	27	24
10 Dětská klinika	8 150	9 401	-1 251	87%	2 357	2 223	134	106%	15	122%	92	78	91	110	76	72	71
11 Ortopedická klinika	3 550	4 933	-1 383	72%	1 135	1 317	-182	86%	-4	90%	37	29	43	48	45	32	31
12 Urologická klinika	2 216	2 843	-627	78%	593	748	-155	79%	-8	68%	13	12	15	20	20	19	13
13 Otolaryngologická klinika	1 332	1 955	-623	68%	374	521	-147	72%	-5	71%	11	8	12	16	15	10	9
14 Oční klinika	971	1 102	-131	88%	292	295	-3	99%	1	115%	11	8	9	16	13	9	10
25 Klinika ústní, čelistní a obličejové chirurgie	803	995	-192	81%	273	306	-33	89%	0	96%	5	5	12	15	13	9	5
31 Traumatologická klinika	2 106	2 323	-217	91%	560	696	-136	80%	-5	78%	21	16	16	18	16	18	16
50 Kardiochirurgická klinika	2 377	2 398	-21	99%	668	636	32	105%	-1	97%	22	19	19	20	22	20	19
Interní a komplementární obory	51 493	58 269	-6 776	88%	14 658	16 397	-1 739	89%	-60	89%	465	446	454	510	520	473	389
01 I. interní klinika - kardiologická	4 820	4 540	280	106%	1 382	1 254	128	110%	4	109%	41	28	32	51	55	52	44
02 II. interní klinika gastroenterologie a geriatric	5 349	5 658	-309	95%	1 488	1 511	-23	98%	1	102%	49	42	47	53	55	55	42
03 III. interní klinika - nefrologická, revmatologická a endokrinní	4 858	5 093	-235	95%	1 411	1 389	22	102%	2	104%	43	42	44	52	49	48	39
07 Klinika anesteziologie, resuscitace a intenzivní medicíny	2 192	1 246	946	176%	580	334	246	174%	8	169%	19	19	19	21	19	18	17
09 Novorozenecké oddělení	3 708	4 052	-344	92%	1 044	1 230	-186	85%	-11	72%	36	37	37	33	25	18	18
16 Klinika plicních nemocí a tuberkulózy	5 250	5 829	-579	90%	1 538	1 449	89	106%	2	105%	49	47	46	44	53	56	44
17 Neurologická klinika	3 617	5 155	-1 538	70%	992	1 653	-661	60%	-22	58%	29	27	23	35	36	36	29
18 Klinika psychiatrie	5 010	6 036	-1 026	83%	1 343	1 731	-388	78%	-11	81%	51	52	48	51	53	37	27
20 Klinika chorob kožních a pohlavních	1 378	1 479	-101	93%	444	395	49	112%	3	124%	13	12	14	16	18	17	17
21 Onkologická klinika	3 970	4 101	-131	97%	1 024	1 406	-382	73%	-11	76%	32	36	38	42	42	31	19
22 Klinika nukleární medicíny	718	711	7	101%	192	157	35	122%	2	134%	7	7	7	7	7	8	5
26 Oddělení rehabilitace	3 212	3 887	-675	83%	979	1 041	-62	94%	-3	91%	25	25	25	35	36	35	29
30 Oddělení geriatric	4 393	5 449	-1 056	81%	1 411	1 472	-61	96%	-2	96%	45	46	46	46	48	43	43
32 Hemato-onkologická klinika	3 018	3 861	-843	78%	830	1 044	-214	80%	-10	70%	26	26	28	24	24	19	16
59 Oddělení intenzivní péče chirurgických oborů	0	1 172	-1 172	0%	0	331	-331	0%	-10	0%	0	0	0	0	0	0	0

Vývoj počtu dní hospitalizací za vybrané období kumulativně od začátku roku



Vývoj počtu hospitalizovaných pacientů za vybrané období



Legenda

Denní report počtu hospitalizovaných pacientů čerpá z Medea. Za daný den jsou hospitalizováni všichni pacienti doposud přijatí k hospitalizaci, ale prozatím nepropuštěni. Pacienti propuštěni v daném dni již nejsou k tomuto dni reportováni jako hospitalizováni. Musí platit, že počet hospitalizovaných pacientů k předchozímu dni povýšený o přijetí k hospitalizaci v aktuálním dni a ponížený o ukončené hospitalizace v aktuálním dni dává počet hospitalizovaných pacientů v aktuálním dni. Report obsahuje veškeré hospitalizace, včetně doprovodů.

Dny hosp. od počátku roku
2022 2019 2022/2021

Kumulativní počet dnů hospitalizace od 1/1/2022 do 24/04/2022 srovnáván s počtem dnů hospitalizace od 1/1/2019 do 24/04/2019. Vyčíslen rozdíl obou srovnávaných období absolutně a v procentech, zelenou hodnotou jsou zvýrazněné vyšší počty dnů hospitalizace v aktuálním období, červenou počty nižší.

Dny hosp. od 25.03.2022
2022 2019 2022/2021

Kumulativní počet dnů hospitalizace od 25/03/2022 do 24/04/2022 srovnáván s počtem dnů hospitalizace od 25/03/2019 do 24/04/2019. Vyčíslen rozdíl obou srovnávaných období absolutně a v procentech, zelenou hodnotou jsou zvýrazněné vyšší počty dnů hospitalizace v aktuálním období, červeně počty nižší. Pokud jsou počty v aktuálním období pod 80% referenčního období, jsou zvýrazněné červenou elipsou.

Počet hospitalizovaných pacientů od 18.04.2022 do 24.04.2022
Pr7d22/28d19 Ne 24 So 23 Pá 22 Čt 21 St 20 Út 19 Po 18

Počty hospitalizovaných pacientů za posledních 7 kalendářních dnů po jednotlivých dnech, tzn. za období od 18/04/2022 do 24/04/2022. Ukazatel Pr7d22/28d19 - průměrný počet hospitalizovaných pacientů za posledních 7 dní (tj. od 18/04/2022 do 24/04/2022) je srovnán s 28-denním průměrem (4-týdenním průměrem) minulého roku, tj. s průměrem za období od 28/03/2019 do 24/04/2019. Pokud je průměrný počet hospitalizovaných pacientů za posledních 7 dní pod 80% 28-denního průměru za referenční období, je zvýrazněný červenou elipsou. Soboty a neděle v záhlaví jsou podbarvené světle červeně, státní svátky tmavě červeně.

Graf 1

Vývoj kumulativního počtu dnů hospitalizace od počátku roku 2022 zobrazený za sledovaný interval od 25/03/2022 do 24/04/2022 (modrá čára). Vývoj kumulativního počtu dnů hospitalizace od počátku roku 2019 zobrazený za sledovaný interval od 25/03/2019 do 24/04/2019 (žlutá čára). Oranžová čára zobrazuje kumulativní rozdíl v počtech dnů hospitalizace od počátku roku do 24/04 daného roku.

Graf 2

Vývoj denního počtu hospitalizovaných pacientů za sledovaný interval od 25/03/2022 do 24/04/2022 (modrá plná čára). Vývoj denního počtu hospitalizovaných pacientů za sledovaný interval od 25/03/2019 do 24/04/2019 (modrá přerušovaná čára). Zelená čára vyznačuje průměrný denní počet hospitalizovaných pacientů za celý rok 2019.

Legenda

Denní report hospitalizovaných pacientů a lůžkové fondu čerpá z chorobopisů z Medea (počty hospitalizovaných pacientů) a z oficiálních měsíčních statistik lůžkového fondu (paní Čapková). Aktuální hospitalizace tudíž poměříme k počtům lůžek minulého měsíce. Sledujeme zvláště lůžka standardní, zvláště JIP, NIP/DIOP a LDN.

Aktuální
počet lůžek

Aktuální počet lůžek je čerpán z oficiálních měsíčních statistik (paní Čapková). Jde o potenciální kapacitu, nikoliv aktuálně skutečnou disponibilní.

Obložnost
Ne 24 **2019FY** Ne/2019FY So 23 Pá 22 Čt 21 St 20 Út 19 **Po 18**

Obložnost za posledních 7 kalendářních dnů po jednotlivých dnech, tzn. za období od 18/04/2022 do 24/04/2022. Obložnost v poslední reportovaný den (tj. v neděle 24/04/2022) je srovnána s průměrnou obložností celého referenčního roku 2019. Vyčíslen rozdíl obou srovnávaných období v procentech

Hosp. pacienti od 18.04.2022 do 24.04.2022
Ne 24 So 23 Pá 22 Čt 21 St 20 Út 19 **Po 18**

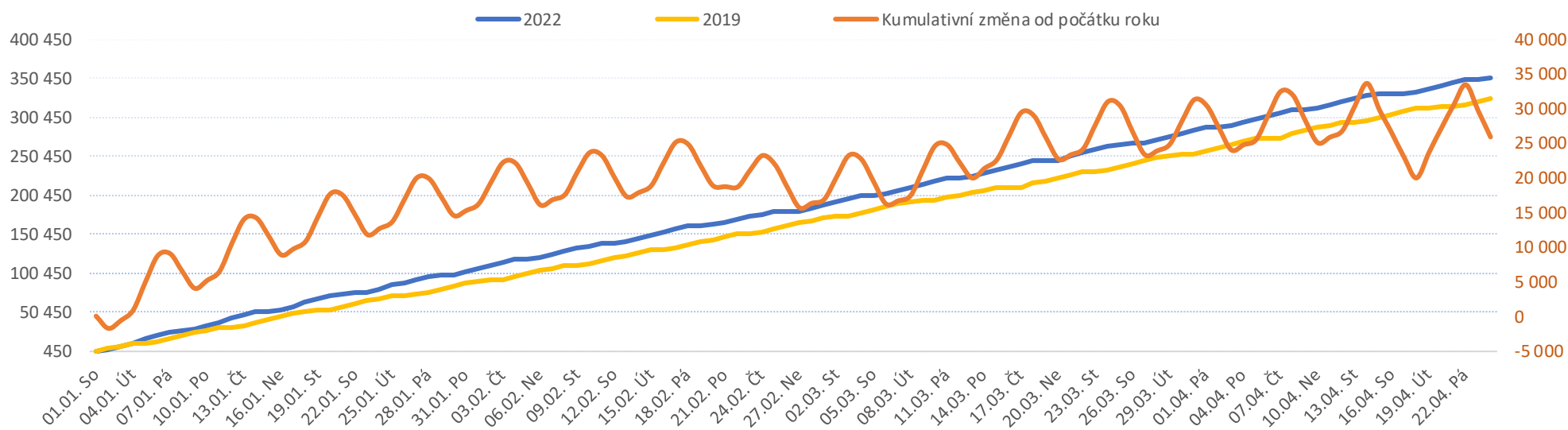
Počty hospitalizovaných pacientů za posledních 7 kalendářních dnů po jednotlivých dnech, tzn. za období od 18/04/2022 do 24/04/2022

Legenda k ukazatelům je přiložena na konci reportu

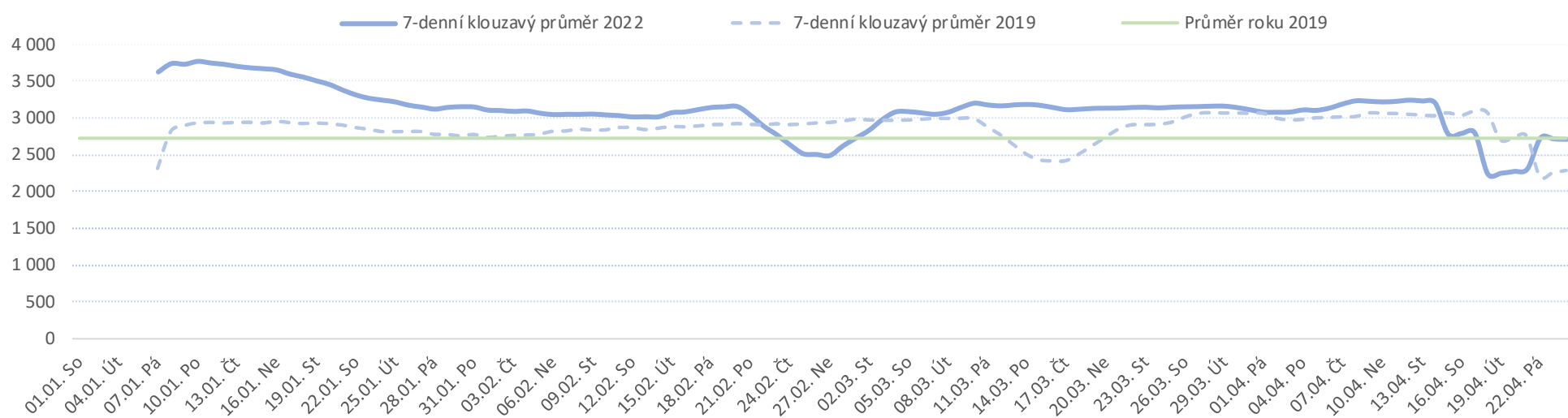
Od počátku roku				Období od 25.03.2022			Posledních 7 dní od 18.04.2022 do 24.04.2022							
2022	2019	2022/2019		2022	2019	2022/2019	Pr7d22/28d19	Ne 24	So 23	Pá 22	Čt 21	St 20	Út 19	Po 18

FNOL CELKEM	347 307	324 700	107%	107%	86 877	92 896	-6 019	94%	-487	85%	792	766	3 624	4 127	4 371	4 362	702
01 I. interní klinika - kardiologická	7 979	11 114	-3 135	72%	2 454	3 273	-819	75%	-33	70%	12	11	79	144	155	141	5
02 II. interní klinika gastroenterologie a geriatric	12 277	9 477	2 800	130%	2 976	2 516	460	118%	8	109%	1	1	154	165	172	165	2
03 III. interní klinika - nefrologická, revmatologická a endokrinní	15 436	14 544	892	106%	3 722	4 171	-449	89%	-32	77%	1	6	187	203	126	236	6
04 I. chirurgická klinika	8 635	8 970	-335	96%	2 369	2 527	-158	94%	-10	88%	13	10	106	90	146	149	16
05 II. chirurgická klinika - cévně-transplantační	3 910	4 093	-183	96%	993	1 170	-177	85%	-9	78%	1	2	49	55	61	50	0
06 Neurochirurgická klinika	4 148	3 697	451	112%	1 048	1 074	-26	98%	-12	68%	3	4	30	34	63	34	3
07 Klinika anesteziologie, resuscitace a intenzivní medicíny	8 382	10 411	-2 029	81%	2 293	2 858	-565	80%	-21	78%	3	2	119	148	134	121	4
08 Porodnicko-gynekologická klinika	13 875	15 498	-1 623	90%	3 629	4 607	-978	79%	-48	69%	26	22	164	166	167	189	27
09 Novorozenecké oddělení	988	710	278	139%	208	184	24	113%	-1	82%	1	3	12	8	4	9	0
10 Dětská klinika	17 002	15 424	1 578	110%	4 663	4 140	523	113%	-5	96%	40	43	162	212	210	231	49
11 Ortopedická klinika	13 777	12 580	1 197	110%	3 476	3 626	-150	96%	-17	86%	13	5	189	169	212	137	13
12 Urologická klinika	12 047	12 846	-799	94%	2 974	3 466	-492	86%	-17	85%	0	1	171	156	175	195	2
13 Otolaryngologická klinika	14 727	12 959	1 768	114%	4 200	3 545	655	118%	11	109%	55	55	174	194	199	197	53
14 Oční klinika	14 784	14 046	738	105%	3 738	4 187	-449	89%	-29	79%	35	37	131	181	195	184	28
15 Oddělení alergologie a kl. imun.	8 315	8 537	-222	97%	2 031	2 610	-579	78%	-14	84%	0	0	108	101	159	150	0
16 Klinika plicních nemocí a tuberkulózy	11 628	11 308	320	103%	2 857	3 336	-479	86%	-44	62%	3	2	66	97	158	168	3
17 Neurologická klinika	7 021	7 980	-959	88%	1 678	2 274	-596	74%	-19	75%	4	0	54	104	110	137	0
18 Klinika psychiatrie	6 791	6 443	348	105%	1 784	1 830	-46	97%	-14	78%	7	8	81	101	68	66	3
19 Klinika pracovního lékařství	25 099	6 170	18 929	407%	2 285	1 990	295	115%	-2	97%	0	0	43	213	134	67	0
20 Klinika chorob kožních a pohlavních	12 289	12 969	-680	95%	3 042	3 692	-650	82%	-31	75%	3	2	170	118	166	193	4
21 Onkologická klinika	21 656	19 565	2 091	111%	5 096	5 516	-420	92%	-25	87%	7	5	237	281	339	274	2
22 Klinika nukleární medicíny	1 022	1 030	-8	99%	272	293	-21	93%	-1	92%	0	0	19	22	5	18	2
25 Klinika ústní, čelistní a obličejové chirurgie	13 284	12 783	501	104%	3 677	3 670	7	100%	-18	86%	75	94	144	111	129	127	79
26 Oddělení rehabilitace	17 206	16 157	1 049	106%	4 374	4 600	-226	95%	-24	85%	3	9	235	222	195	255	2
27 Klinika tělovýchovného lékařství a kardiovaskulární rehabilitace	3 045	3 487	-442	87%	852	1 097	-245	78%	-12	68%	0	0	37	55	50	37	0
28 Ústav lékařské genetiky	66	796	-730	8%	16	208	-192	8%	-7	4%	0	0	0	0	2	0	0
29 Oddělení plastické a estetické chirurgie	4 849	6 021	-1 172	81%	1 335	1 636	-301	82%	-11	80%	3	0	60	86	76	76	1
30 Oddělení geriatric	786	902	-116	87%	217	283	-66	77%	-2	79%	0	0	16	6	16	16	0
31 Traumatologická klinika	5 474	6 266	-792	87%	1 437	1 781	-344	81%	-18	70%	0	0	49	91	64	86	0
32 Hemato-onkologická klinika	8 506	8 320	186	102%	2 220	2 466	-246	90%	-15	82%	1	0	107	122	131	125	1
33 Oddělení klinické biochemie	383	379	4	101%	96	143	-47	67%	-1	78%	0	0	2	14	6	6	0
34 Radiologická klinika	6	25	-19	24%	2	7	-5	29%	0	0%	0	0	0	0	0	0	0
35 Transfuzní oddělení	88	71	17	124%	21	19	2	111%	0	126%	0	0	0	2	2	2	0
36 Oddělení klinické logopedie	291	156	135	187%	87	33	54	264%	2	267%	0	0	9	1	6	4	0
38 Ústav soudního lékařství a medicínského práva	0	0	0	0%	0	0	0	0%	0	0%	0	0	0	0	0	0	0
39 Oddělení klinické psychologie	1 524	1 683	-159	91%	368	452	-84	81%	-4	76%	0	0	29	24	9	20	0
43 Ústav farmakologie	123	98	25	126%	48	26	22	185%	-1	0%	0	0	0	0	0	0	0
48 Lékárna	1	2	-1	50%	0	2	-2	0%	0	0%	0	0	0	0	0	0	0
50 Kardiochirurgická klinika	2 328	2 000	328	116%	640	592	48	108%	0	98%	1	1	23	43	29	41	0
57 Nutriční ambulance	689	287	402	240%	171	77	94	222%	4	242%	0	0	11	17	12	6	0
59 Oddělení intenzivní péče chirurgických oborů	3	1	2	300%	0	1	-1	0%	0	0%	0	0	0	0	0	0	0
60 Oddělení urgentního příjmu	45 449	43 736	1 713	104%	13 168	12 608	560	104%	-13	97%	481	443	378	354	471	435	397
90 HTS	1 418	1 159	259	122%	360	310	50	116%	-1	87%	0	0	19	17	15	15	0

Vývoj počtu ambulantních vyšetření za vybrané období kumulativně od začátku roku



Vývoj denního počtu vyšetření za vybrané období



Legenda

Denní report počtu ambulantních vyšetření obsahuje všechny ambulantně ošetřená rodná čísla v daný den na konkrétním středisku.

Od počátku roku
2022 2019 2022/2019

Kumulativní počet ambulantně vyšetřených pacientů od 1/1/2022 do 24/04/2022 srovnáván s počtem ambulantně vyšetřených pacientů od 1/1/2019 do 24/04/2019. Vyčíslen rozdíl obou srovnávaných období absolutně a v procentech, zelenou hodnotou jsou zvýrazněné vyšší počty ambulantně vyšetřených pacientů v aktuálním období, červenou počty nižší.

Období od 25.03.2022
2022 2019 2022/2019

Kumulativní počet ambulantně vyšetřených pacientů od 25/03/2022 do 24/04/2022 srovnáván s počtem ambulantně vyšetřených pacientů od 25/03/2019 do 24/04/2019. Vyčíslen rozdíl obou srovnávaných období absolutně a v procentech, zelenou hodnotou jsou zvýrazněné vyšší počty ambulantně vyšetřených pacientů v aktuálním období, červeně počty nižší. Pokud jsou počty v aktuálním období pod 80% referenčního období, jsou zvýrazněné červenou elipsou.

Posledních 7 dní od 18.04.2022 do 24.04.2022
Pr7d22/28d19 Ne 24 So 23 Pá 22 Čt 21 St 20 Út 19 Po 18

Počty ambulantně vyšetřených pacientů za posledních 7 kalendářních dnů po jednotlivých dnech, tzn. za období od 18/04/2022 do 24/04/2022. Ukazatel Pr7d22/28d19 - průměrný počet ambulantně vyšetřených pacientů za posledních 7 dní (tj. od 18/04/2022 do 24/04/2022) je srovnán s 28-denním průměrem (4-týdenním průměrem) referenčního roku, tj. s průměrem za období od 28/03/2019 do 24/04/2019. Pokud je průměrný počet ambulantně vyšetřených pacientů za posledních 7 dní pod 80% 28-denního průměru za referenční období, je zvýrazněný červenou elipsou. Soboty a neděle v záhlaví jsou podbarvené světle červeně, státní svátky tmavě červeně.

Graf 1

Vývoj kumulativního počtu ambulantně vyšetřených pacientů od počátku roku 2022 zobrazený za sledovaný interval od 25/03/2022 do 24/04/2022 (modrá čára). Vývoj kumulativního počtu ambulantně vyšetřených pacientů od počátku roku 2019 zobrazený za sledovaný interval od 25/03/2019 do 24/04/2019 (žlutá čára). Oranžová čára zobrazuje kumulativní rozdíl v počtech ambulantně vyšetřených pacientů od počátku roku do 24/04 daného roku.

Graf 2

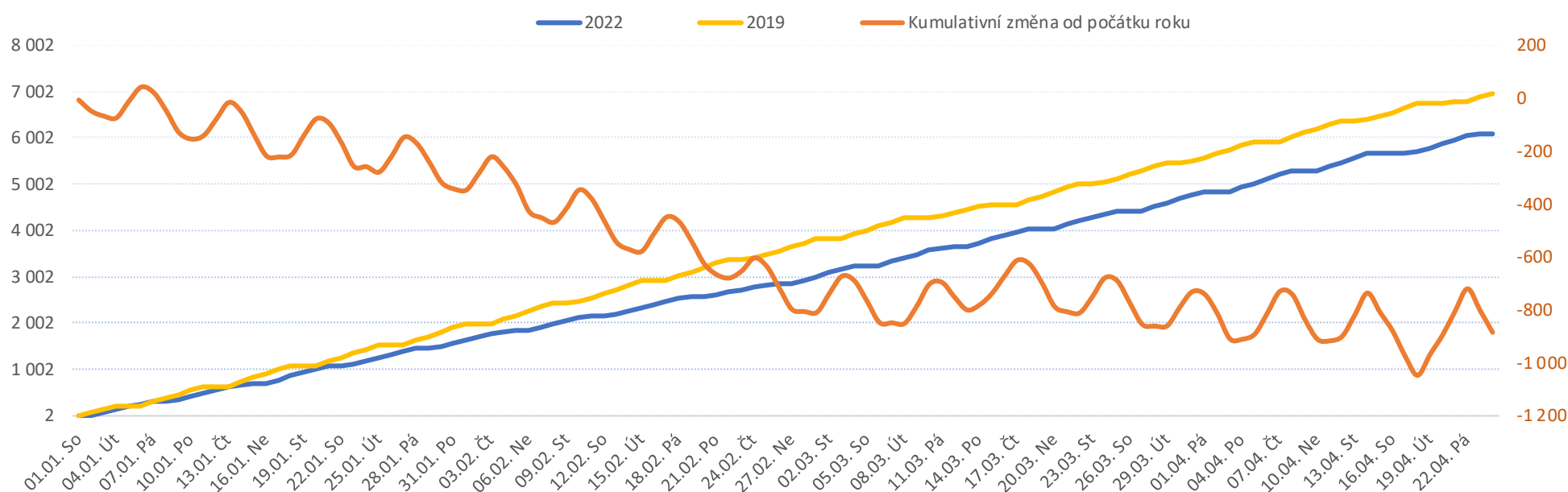
Vývoj denního počtu ambulantně vyšetřených pacientů za sledovaný interval od 25/03/2022 do 24/04/2022 (modrá plná čára). Vývoj denního počtu ambulantně vyšetřených pacientů za sledovaný interval od 25/03/2019 do 24/04/2019 (modrá přerušovaná čára). Zelená čára vyznačuje průměrný denní počet ambulantně vyšetřených pacientů za celý rok 2019.

Legenda k ukazatelům je přiložena na konci reportu

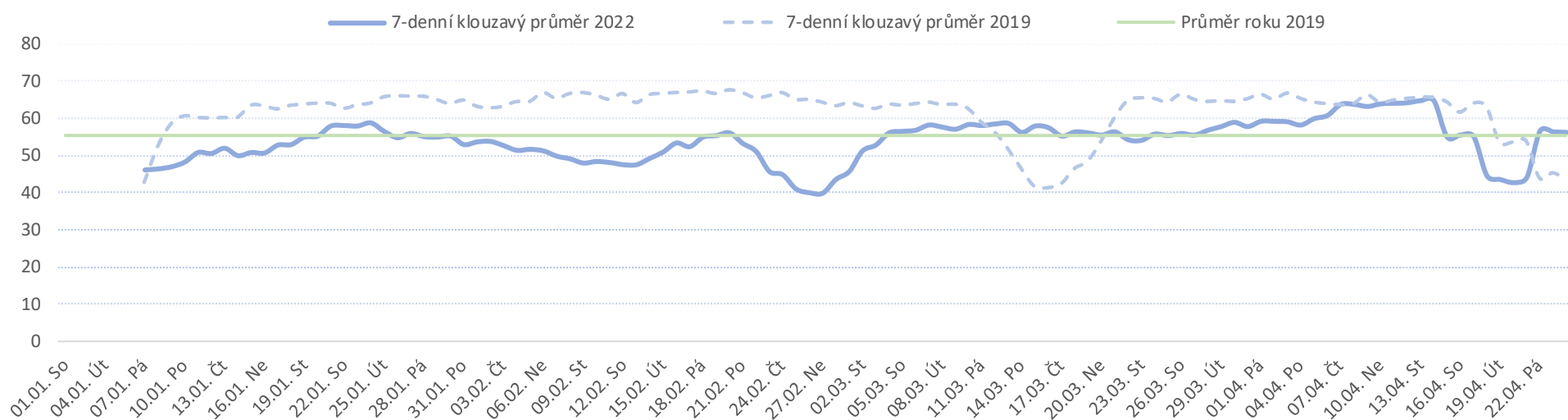
Od počátku roku				Období od 25.03.2022				Posledních 7 dní od 18.04.2022 do 24.04.2022							
2022	2019	2022/2019		2022	2019	2022/2019		Pr7d22/28d19	Ne 24	So 23	Pá 22	Čt 21	St 20	Út 19	Po 18

FNOL CELKEM	6 071	6 961	-149	87%	1 727	1 934	-207	89%	-10	85%	6	11	96	101	85	86	9
01 I. interní klinika - kardiologická	100	0	100	0%	13	0	13	0%	0	0%	0	0	0	2	0	0	0
04 I. chirurgická klinika	946	1 126	-180	84%	277	314	-37	88%	-2	81%	1	0	13	15	15	15	2
05 II. chirurgická klinika - cévně-transplantační	383	428	-45	89%	114	140	-26	81%	0	90%	0	0	7	9	6	7	0
06 Neurochirurgická klinika	567	558	9	102%	168	159	9	106%	1	114%	0	3	11	12	7	7	3
07 Klinika anesteziologie, resuscitace a intenzivní medicíny	0	0	0	0%	0	0	0	0%	0	0%	0	0	0	0	0	0	0
08 Porodnicko-gynekologická klinika	814	847	-33	96%	232	216	16	107%	0	101%	1	4	12	13	11	10	2
10 Dětská klinika	100	139	-39	72%	27	40	-13	68%	0	70%	0	0	0	0	6	1	0
11 Ortopedická klinika	827	1 038	-211	80%	248	284	-36	87%	-1	87%	0	0	14	18	16	11	0
12 Urologická klinika	525	662	-137	79%	141	180	-39	78%	-2	76%	0	0	9	6	7	11	0
13 Otolaryngologická klinika	471	526	-55	90%	130	143	-13	91%	-1	83%	0	0	11	6	5	6	0
14 Oční klinika	84	90	-6	93%	21	28	-7	75%	0	67%	0	0	0	4	0	0	0
21 Onkologická klinika	16	0	16	0%	6	0	6	0%	0	0%	0	0	0	1	0	1	0
25 Klinika ústní, čelistní a obličejové chirurgie	139	178	-39	78%	43	50	-7	86%	-1	70%	0	0	3	2	2	1	0
29 Oddělení plastické a estetické chirurgie	177	264	-87	67%	58	71	-13	82%	-1	79%	2	0	3	4	1	4	0
31 Traumatologická klinika	649	691	-42	94%	171	207	-36	83%	-3	63%	2	3	9	5	4	7	2
34 Radiologická klinika	21	20	1	105%	6	5	1	120%	0	80%	0	0	0	0	0	1	0
47 Centrální operační sály	29	137	-108	21%	11	30	-19	37%	-1	40%	0	1	0	1	1	0	0
50 Kardiochirurgická klinika	223	257	-34	87%	61	67	-6	91%	0	92%	0	0	4	3	4	4	0

Vývoj počtu operací evidovaných v MEDIX za vybrané období kumulativně



Vývoj denního počtu operací evidovaných v MEDIX za vybrané období



Legenda

Denní report počtu operací obsahuje všechny uvedeným oddělením prováděné operace v daný den na sálech, které jsou evidované v MEDIX. Nejsou zde evidované operační sály 1. IK, 2.IK, plicní a RTG.

Od počátku roku 2022 2019 2022/2019	Kumulativní počet operací od 1/1/2022 do 24/04/2022 srovnáván s počtem operací od 1/1/2019 do 24/04/2019. Vyčíslen rozdíl obou srovnávaných období absolutně a v procentech, zelenou hodnotou jsou zvýrazněné vyšší počty operací v aktuálním období, červenou počty nižší.
Období od 25.03.2022 2022 2019 2022/2019	Kumulativní počet operací od 25/03/2022 do 24/04/2022 srovnáván s počtem operací od 25/03/2019 do 24/04/2019. Vyčíslen rozdíl obou srovnávaných období absolutně a v procentech, zelenou hodnotou jsou zvýrazněné vyšší počty operací v aktuálním období, červeně počty nižší. Pokud jsou počty v aktuálním období pod 80% referenčního období, jsou zvýrazněné červenou elipsou.
Posledních 7 dní od 18.04.2022 do 24.04.2022 Pr7d22/28d19 Ne 24 So 23 Pá 22 Čt 21 St 20 Út 19 Po 18	Počty operací za posledních 7 kalendářních dnů po jednotlivých dnech, tzn. za období od 18/04/2022 do 24/04/2022. Ukazatel Pr7d22/28d19 - průměrný počet operací za posledních 7 dní (tj. od 18/04/2022 do 24/04/2022) je srovnán s 28-denním průměrem (4-týdenním průměrem) referenčního roku, tj. s průměrem za období od 28/03/2019 do 24/04/2019. Pokud je průměrný počet operací za posledních 7 dní pod 80% 28-denního průměru za referenční období, je zvýrazněný červenou elipsou. Soboty a neděle v záhlaví jsou podbarvené světle červeně, státní svátky tmavě červeně.

Graf 1

Vývoj kumulativního počtu operací od počátku roku 2022 zobrazený za sledovaný interval od 25/03/2022 do 24/04/2022 (modrá čára). Vývoj kumulativního počtu operací od počátku roku 2019 zobrazený za sledovaný interval od 25/03/2019 do 24/04/2019 (žlutá čára). Oranžová čára zobrazuje kumulativní rozdíl v počtech operací od počátku roku do 24/04 daného roku.

Graf 2

Vývoj denního počtu operací za sledovaný interval od 25/03/2022 do 24/04/2022 (modrá plná čára). Vývoj denního počtu operací za sledovaný interval od 25/03/2019 do 24/04/2019 (modrá přerušovaná čára). Zelená čára vyznačuje průměrný denní počet operací za celý rok 2019.