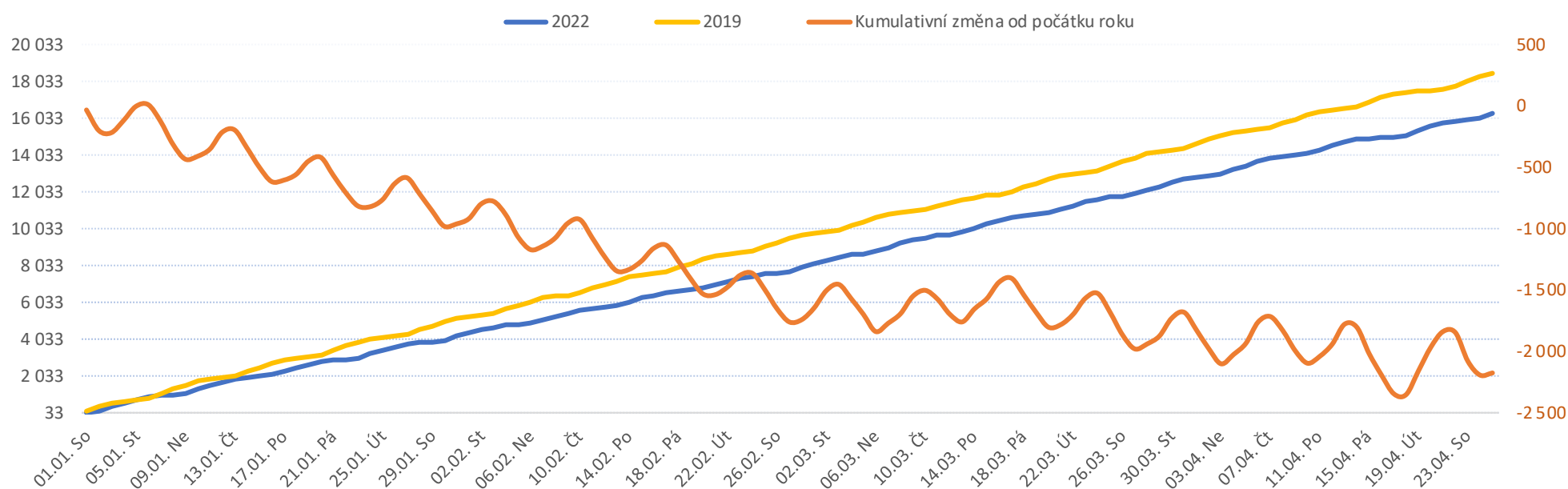


Legenda k ukazatelům je přiložena na konci reportu

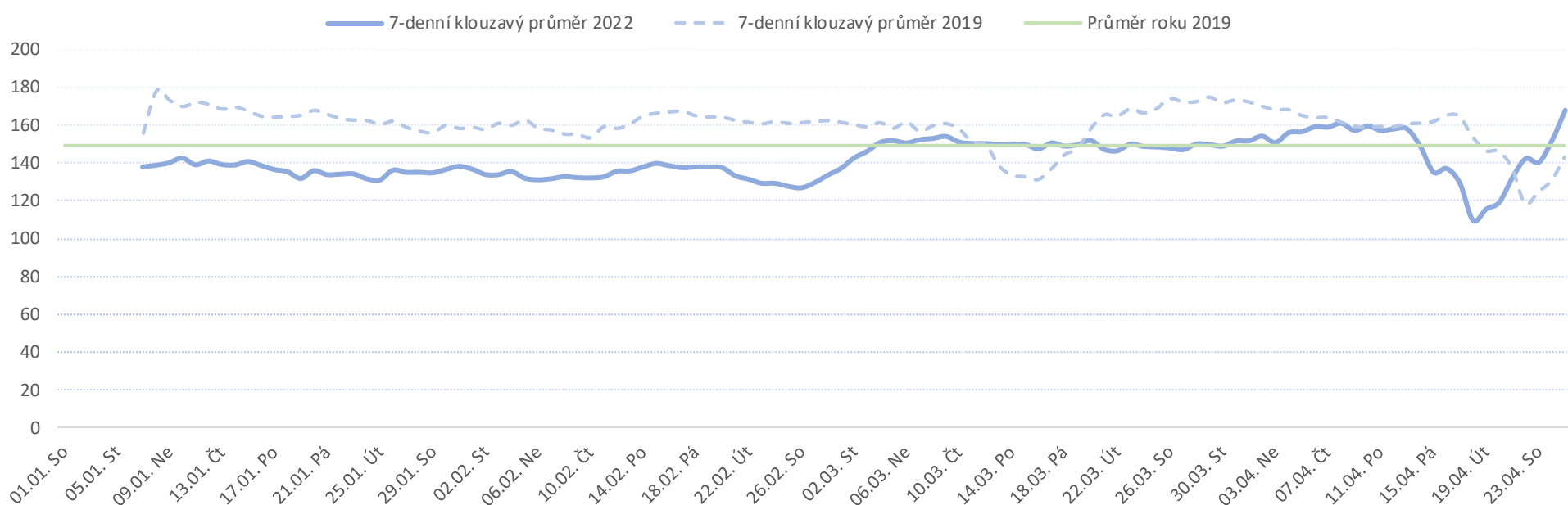
Od počátku roku				Období od 26.03.2022				Posledních 7 dní od 19.04.2022 do 25.04.2022							
2022	2019	2022/2019		2022	2019	2022/2019		Pr7d22/28d19	Po 25	Ne 24	So 23	Pá 22	Čt 21	St 20	Út 19

FNOL CELKEM - příjmy bez překladů (kliniky níže vč. překladů)	16 277	18 449	-2 172	88%	4 524	5 016	-492	90%	13	108%	212	130	48	103	201	240	242
Chirurgické obory	8 499	10 057	-1 558	85%	2 435	2 680	-245	91%	6	107%	104	93	25	48	131	121	105
04 I. chirurgická klinika	1 111	1 396	-285	80%	326	370	-44	88%	1	113%	18	10	0	6	18	16	24
05 II. chirurgická klinika - cévně-transplantační	535	639	-104	84%	155	182	-27	85%	0	101%	3	12	0	6	5	8	6
06 Neurochirurgická klinika	591	565	26	105%	172	152	20	113%	1	123%	7	3	2	6	10	5	8
08 Porodnicko-gynekologická klinika	1 392	1 396	-4	100%	379	381	-2	99%	1	105%	16	4	7	14	16	18	12
10 Dětská klinika	2 203	2 651	-448	83%	651	667	-16	98%	5	123%	31	30	10	15	46	27	24
11 Ortopedická klinika	749	1 017	-268	74%	236	260	-24	91%	1	116%	7	15	1	2	14	18	7
12 Urologická klinika	581	701	-120	83%	162	189	-27	86%	-1	83%	11	5	0	1	2	8	8
13 Otolaryngologická klinika	412	503	-91	82%	116	132	-16	88%	0	96%	5	4	1	0	5	8	4
14 Oční klinika	351	341	10	103%	93	92	1	101%	0	115%	3	3	0	0	5	8	4
25 Klinika ústní, čelistní a obličejové chirurgie	278	372	-94	75%	86	110	-24	78%	-1	73%	2	1	0	2	4	4	5
31 Traumatologická klinika	619	786	-167	79%	160	229	-69	70%	-2	72%	5	6	6	3	8	5	3
50 Kardiochirurgická klinika	244	273	-29	89%	65	73	-8	89%	0	97%	3	3	0	1	3	3	3
Interní a komplementární obory	7 778	8 392	-614	93%	2 089	2 336	-247	89%	6	109%	108	37	23	55	70	119	137
01 I. interní klinika - kardiologická	1 965	1 833	132	107%	539	510	29	106%	1	108%	19	13	2	9	21	31	24
02 II. interní klinika gastroenterologie a geriatric	1 008	890	118	113%	267	230	37	116%	3	146%	15	9	3	10	9	11	17
03 III. interní klinika - nefrologická, revmatologická a endokrinní	934	958	-24	97%	249	252	-3	99%	1	110%	17	1	1	3	11	11	16
07 Klinika anesteziologie, resuscitace a intenzivní medicíny	536	160	376	335%	147	36	111	408%	3	366%	5	3	2	3	7	6	6
09 Novorozenecké oddělení	825	806	19	102%	217	240	-23	90%	-1	84%	7	5	6	5	10	8	4
16 Klinika plicních nemocí a tuberkulózy	1 008	1 168	-160	86%	273	288	-15	95%	1	116%	18	2	2	15	7	9	20
17 Neurologická klinika	627	878	-251	71%	165	291	-126	57%	-3	63%	10	3	4	1	3	6	13
18 Klinika psychiatrie	367	420	-53	87%	107	122	-15	88%	3	193%	1	1	4	2	2	18	15
20 Klinika chorob kožních a pohlavních	207	249	-42	83%	55	67	-12	82%	0	102%	4	1	0	1	2	4	3
21 Onkologická klinika	660	696	-36	95%	159	207	-48	77%	1	108%	7	2	1	5	8	12	13
22 Klinika nukleární medicíny	121	128	-7	95%	33	33	0	100%	0	143%	3	0	0	0	0	3	4
26 Oddělení rehabilitace	249	300	-51	83%	67	80	-13	84%	1	121%	10	0	0	3	0	2	7
30 Oddělení geriatric	242	231	11	105%	63	65	-2	97%	0	102%	3	0	0	3	3	5	1
32 Hemato-onkologická klinika	281	381	-100	74%	80	108	-28	74%	0	113%	3	0	0	6	3	9	5
59 Oddělení intenzivní péče chirurgických oborů	0	406	-406	0%	0	113	-113	0%	-4	0%	0	0	0	0	0	0	0

Vývoj počtu pacientů přijatých k hospitalizaci - kumulativně od počátku roku



Vývoj počtu pacientů přijatých k hospitalizaci po dnech



Legenda

Denní report počtu pacientů přijatých k hospitalizaci čerpá z chorobopisů MEDEA. Na úrovni kliniky obsahuje veškeré začátky hospitalizací, včetně hospitalizací přeložených z jiných klinik. Na úrovni kliniky neobsahuje příjmy z jiných středisek v rámci dané kliniky. Na úrovni FNOL celkem obsahuje pouze externí příjmy, vyloučeny jsou veškeré překlady v rámci FNOL.

Od počátku roku
2022 2019 2022/2021

Kumulativní počet pacientů přijatých k hospitalizaci od 1/1/2022 do 25/04/2022 srovnáván s počtem pacientů přijatých k hospitalizaci od 1/1/2019 do 25/04/2019. Vyčíslen rozdíl obou srovnávaných období absolutně a v procentech, zelenou hodnotou jsou zvýrazněné vyšší počty přijatých pacientů k hospitalizaci v aktuálním období, červenou počty nižší.

Období od 26.03.2022
2022 2019 2022/2021

Kumulativní počet pacientů přijatých k hospitalizaci od 26/03/2022 do 25/04/2022 srovnáván s počtem pacientů přijatých k hospitalizaci od 26/03/2019 do 25/04/2019. Vyčíslen rozdíl obou srovnávaných období absolutně a v procentech, zelenou hodnotou jsou zvýrazněné vyšší počty přijatých pacientů k hospitalizaci v aktuálním období, červeně počty nižší. Pokud jsou počty v aktuálním období pod 80% minulého období, jsou zvýrazněné červenou elipsou.

Posledních 7 dní od 19.04.2022 do 25.04.2022
Pr7d22/28d19 Po 25 Ne 24 So 23 Pá 22 Čt 21 St 20 Út 19

Počty pacientů přijatých k hospitalizaci za posledních 7 kalendářních dnů po jednotlivých dnech, tzn. za období od 19/04/2022 do 25/04/2022. Ukazatel Pr7d22/28d19 - průměrný počet pacientů přijatých k hospitalizaci za posledních 7 dní (tj. od 19/04/2022 do 25/04/2022) je srovnán s 28-denním průměrem (4-týdenním průměrem) referenčního roku, tj. s průměrem za období od 29/03/2019 do 25/04/2019. Pokud je průměrný počet pacientů přijatých k hospitalizaci za posledních 7 dní pod 80% 28-denního průměru za minulé období, je zvýrazněný červenou elipsou. Soboty a neděle v záhlaví jsou podbarvené světle červeně, státní svátky tmavě červeně.

Graf 1

Vývoj kumulativního počtu pacientů přijatých k hospitalizaci od počátku roku 2022 zobrazený za sledovaný interval od 26/03/2022 do 25/04/2022 (modrá čára). Vývoj kumulativního počtu pacientů přijatých k hospitalizaci od počátku roku 2019 zobrazený za sledovaný interval od 26/03/2019 do 25/04/2019 (žlutá čára). Oranžová čára zobrazuje kumulativní rozdíl v počtech pacientů přijatých k hospitalizaci od počátku roku do 25/04 daného roku.

Graf 2

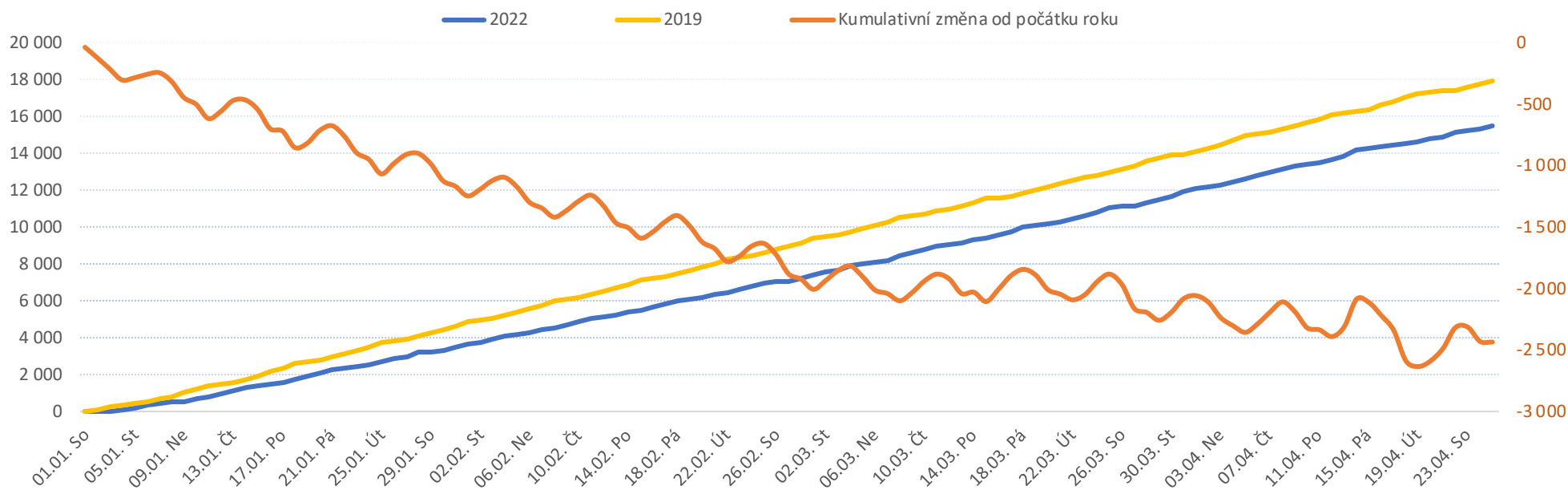
Vývoj denního počtu pacientů přijatých k hospitalizaci za sledovaný interval od 26/03/2022 do 25/04/2022 (modrá plná čára). Vývoj denního počtu pacientů přijatých k hospitalizaci za sledovaný interval od 26/03/2019 do 25/04/2019 (modrá přerušovaná čára). Zelená čára vyznačuje průměrný denní počet pacientů přijatých k hospitalizaci za celý rok 2019.

Legenda k ukazatelům je přiložena na konci reportu

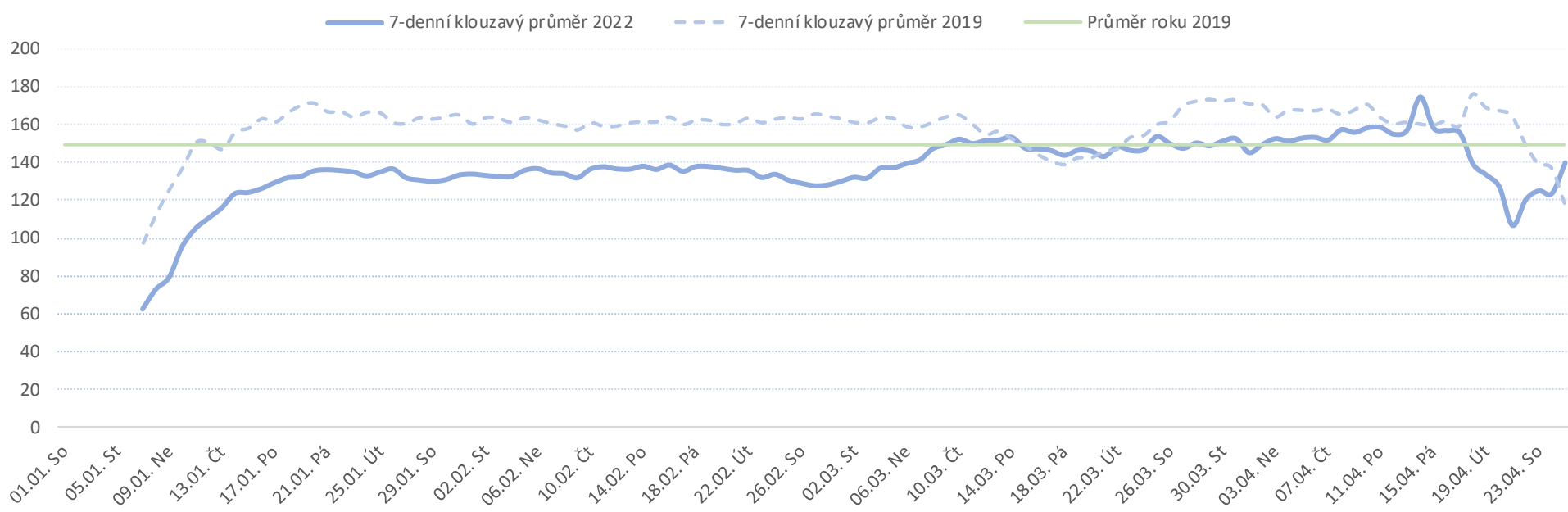
Od počátku roku				Období od 26.03.2022				Posledních 7 dní od 19.04.2022 do 25.04.2022							
2022	2019	2022/2019		2022	2019	2022/2019		Pr7d22/28d19	Po 25	Ne 24	So 23	Pá 22	Čt 21	St 20	Út 19

FNOL CELKEM - bez překladů (kliniky níže vč. překladů)																	
	15 770	17 880	-2 110	88%	4 419	4 968	-549	89%	-16	90%	157	70	120	211	153	152	117
Chirurgické obory																	
	8 128	9 656	-1 528	84%	2 352	2 635	-283	89%	-7	91%	76	53	89	103	68	80	60
04 I. chirurgická klinika	1 067	1 343	-276	79%	317	375	-58	85%	-1	90%	15	4	11	15	11	16	5
05 II. chirurgická klinika - cévně-transplantační	508	613	-105	83%	149	186	-37	80%	-1	81%	1	5	3	4	6	11	2
06 Neurochirurgická klinika	580	551	29	105%	172	148	24	116%	2	134%	8	6	3	10	2	7	8
08 Porodnicko-gynekologická klinika	1 379	1 369	10	101%	379	370	9	102%	-2	86%	13	9	13	9	15	3	9
10 Dětská klinika	2 137	2 584	-447	83%	612	678	-66	90%	1	106%	23	16	22	34	12	23	23
11 Ortopedická klinika	714	974	-260	73%	234	248	-14	94%	0	103%	6	7	15	7	11	5	6
12 Urologická klinika	569	678	-109	84%	162	186	-24	87%	-2	67%	4	4	3	6	2	7	2
13 Otolaryngologická klinika	400	483	-83	83%	112	129	-17	87%	-1	87%	4	1	5	4	4	3	3
14 Oční klinika	341	326	15	105%	90	84	6	107%	0	110%	3	0	1	7	2	4	5
25 Klinika ústní, čelistní a obličejové chirurgie	274	358	-84	77%	87	105	-18	83%	-1	72%	1	1	7	5	2	0	1
31 Traumatologická klinika	601	779	-178	77%	158	233	-75	68%	-3	59%	4	1	6	5	6	7	1
50 Kardiochirurgická klinika	224	262	-38	85%	62	78	-16	79%	-1	66%	1	0	0	2	5	1	2
Interní a komplementární obory																	
	7 642	8 224	-582	93%	2 067	2 333	-266	89%	-9	88%	81	17	31	108	85	72	57
01 I. interní klinika - kardiologická	1 942	1 804	138	108%	523	513	10	102%	1	106%	14	0	6	28	25	28	16
02 II. interní klinika gastroenterologie a geriatric	982	882	100	111%	266	233	33	114%	2	126%	12	2	8	16	11	11	4
03 III. interní klinika - nefrologická, revmatologická a endokrinní	905	931	-26	97%	235	254	-19	93%	-1	88%	10	0	3	11	8	10	7
07 Klinika anesteziologie, resuscitace a intenzivní medicíny	524	160	364	328%	139	37	102	376%	2	278%	2	3	2	5	4	4	5
09 Novorozenecké oddělení	818	794	24	103%	207	224	-17	92%	-4	50%	6	6	6	1	2	1	4
16 Klinika plicních nemocí a tuberkulózy	995	1 152	-157	86%	273	293	-20	93%	1	108%	17	0	2	13	16	12	8
17 Neurologická klinika	609	856	-247	71%	164	280	-116	59%	-4	57%	6	1	0	13	4	6	6
18 Klinika psychiatrie	345	387	-42	89%	105	106	-1	99%	0	99%	5	2	0	5	4	2	5
20 Klinika chorob kožních a pohlavních	194	244	-50	80%	56	70	-14	80%	1	127%	4	0	2	3	4	3	3
21 Onkologická klinika	642	656	-14	98%	155	198	-43	78%	-2	70%	3	6	3	9	8	1	1
22 Klinika nukleární medicíny	114	120	-6	95%	32	29	3	110%	0	128%	3	0	0	0	0	4	1
26 Oddělení rehabilitace	216	262	-46	82%	61	80	-19	76%	0	94%	2	0	0	13	1	1	1
30 Oddělení geriatric	210	220	-10	95%	65	67	-2	97%	0	92%	4	1	0	3	5	0	1
32 Hemato-onkologická klinika	271	357	-86	76%	87	104	-17	84%	-1	78%	4	0	2	2	3	4	2
59 Oddělení intenzivní péče chirurgických oborů	0	395	-395	0%	0	113	-113	0%	-3	0%	0	0	0	0	0	0	0

Vývoj počtu pacientů propuštěných z hospitalizace - kumulativně od počátku roku



Vývoj počtu pacientů propuštěných z hospitalizace po dnech



Legenda

Denní report ukončených hospitalizací čerpá z chorobopisů MEDEA. Na úrovni kliniky obsahuje veškeré konce hospitalizací, včetně hospitalizací přeložených na jiné kliniky. Na úrovni kliniky neobsahuje propuštění z jiných středisek v rámci dané kliniky. Na úrovni FNOL celkem obsahuje pouze externí propuštění, vyloučeny jsou veškeré překlady v rámci FNOL.

Od počátku roku
2022 2019 2022/2019

Kumulativní počet ukončených hospitalizací od 1/1/2022 do 25/04/2022 srovnáván s ukončenými hospitalizacemi od 1/1/2019 do 25/04/2019. Vyčíslen rozdíl obou srovnávaných období absolutně a v procentech, zelenou hodnotou jsou zvýrazněné vyšší počty ukončených hospitalizací v aktuálním období, červenou počty nižší.

Období od 26.03.2022
2022 2019 2022/2019

Kumulativní počet ukončených hospitalizací od 26/03/2022 do 25/04/2022 srovnáván s ukončenými hospitalizacemi od 26/03/2019 do 25/04/2019. Vyčíslen rozdíl obou srovnávaných období absolutně a v procentech, zelenou hodnotou jsou zvýrazněné vyšší počty ukončených hospitalizací v aktuálním období, červeně počty nižší. Pokud jsou počty v aktuálním období pod 80% referenčního období, jsou zvýrazněné červenou elipsou.

Posledních 7 dní od 19.04.2022 do 25.04.2022
Pr7d22/28d19 Po 25 Ne 24 So 23 Pá 22 Čt 21 St 20 Út 19

Počty ukončených hospitalizací za posledních 7 kalendářních dnů po jednotlivých dnech, tzn. za období od 19/04/2022 do 25/04/2022. Ukazatel Pr7d22/28d19 - průměrný počet ukončených hospitalizací za posledních 7 dní (tj. od 19/04/2022 do 25/04/2022) je srovnán s 28-denním průměrem (4-týdenním průměrem) referenčního roku, tj. s průměrem za období od 29/03/2019 do 25/04/2019. Pokud je průměrný počet ukončených hospitalizací za posledních 7 dní pod 80% 28-denního průměru za referenční období, je zvýrazněný červenou elipsou. Soboty a neděle v záhlaví jsou podbarvené světle červeně, státní svátky tmavě červeně.

Graf 1

Vývoj kumulativního počtu ukončených hospitalizací od počátku roku 2022 zobrazený za sledovaný interval od 26/03/2022 do 25/04/2022 (modrá čára). Vývoj kumulativního počtu ukončených hospitalizací od počátku roku 2019 zobrazený za sledovaný interval od 26/03/2019 do 25/04/2019 (žlutá čára). Oranžová čára zobrazuje kumulativní rozdíl v počtech ukončených hospitalizací od počátku roku do 25/04 daného roku.

Graf 2

Vývoj denního počtu ukončených hospitalizací za sledovaný interval od 26/03/2022 do 25/04/2022 (modrá plná čára). Vývoj denního počtu ukončených hospitalizací za sledovaný interval od 26/03/2019 do 25/04/2019 (modrá přerušovaná čára). Zelená čára vyznačuje průměrný denní počet ukončených hospitalizací za celý rok 2019.

Dny hosp. od počátku roku
2022 2019 2022/2019

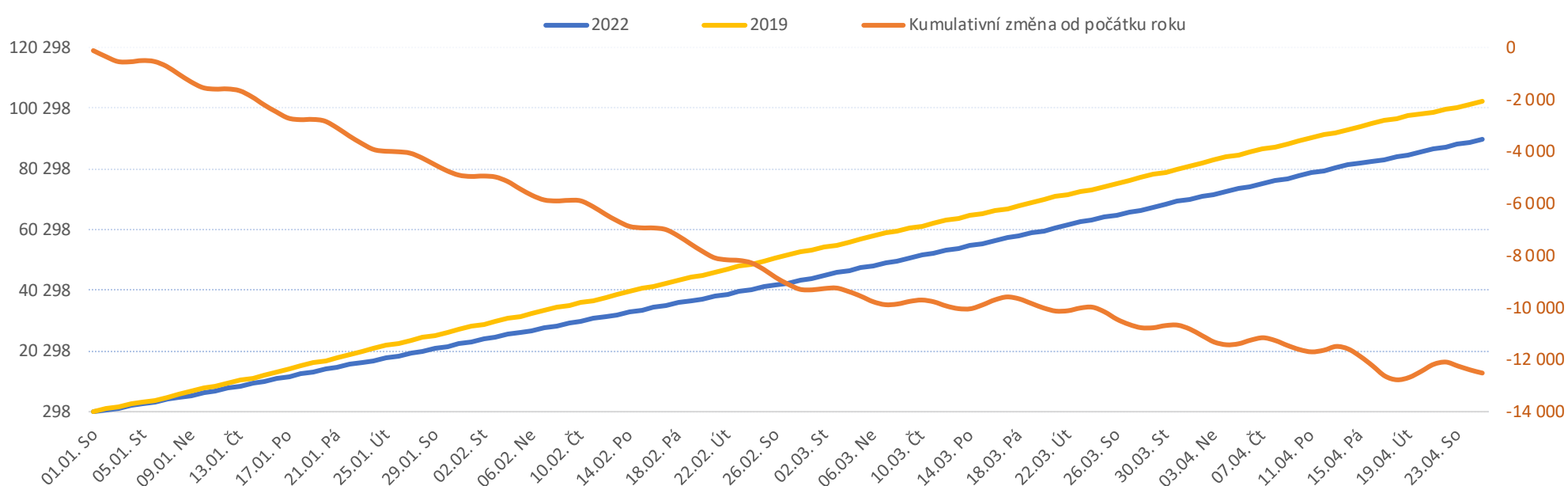
Dny hosp. od 26.03.2022
2022 2019 2022/2019

Počet hospitalizovaných pacientů od 19.04.2022 do 25.04.2022
Pr7d22/28d19 Po 25 Ne 24 So 23 Pá 22 Čt 21 St 20 Út 19

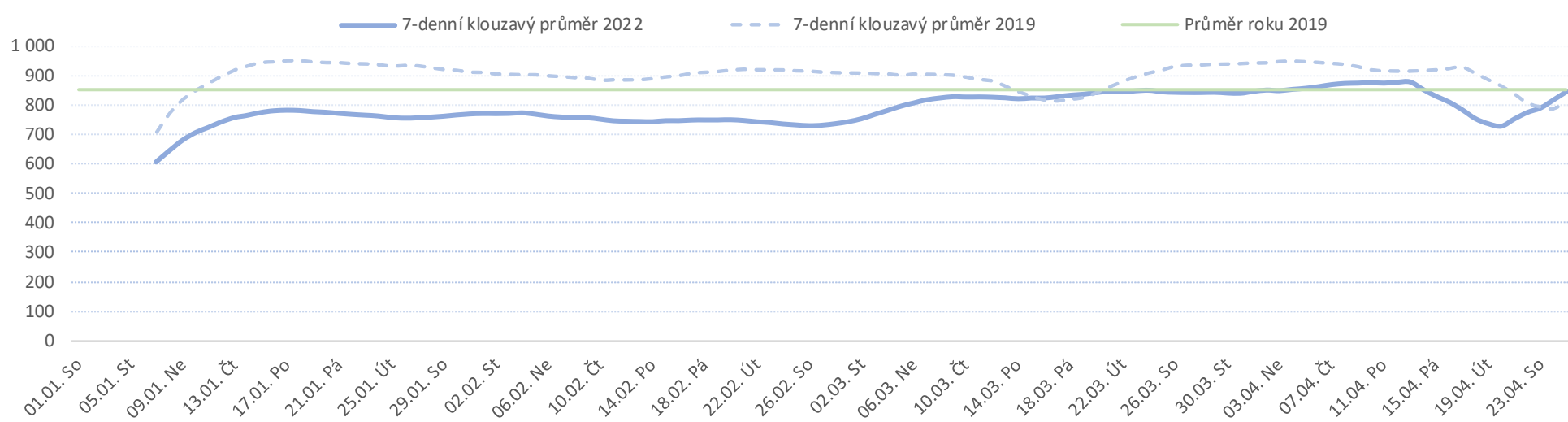
Legenda k ukazatelům je přiložena na konci reportu

FNOL CELKEM	90 099	102 596	-12 497	88%	25 751	28 101	-2 350	92%	-43	95%	876	821	761	833	941	893	805
Chirurgické obory	38 115	43 748	-5 633	87%	11 049	11 664	-615	95%	-3	99%	383	357	316	379	431	373	332
04 I. chirurgická klinika	5 993	7 204	-1 211	83%	1 806	2 086	-280	87%	-3	96%	62	59	53	64	73	66	66
05 II. chirurgická klinika - cévně-transplantační	2 291	2 399	-108	95%	695	686	9	101%	1	105%	27	25	19	22	20	21	24
06 Neurochirurgická klinika	2 954	2 845	109	104%	836	768	68	109%	2	107%	22	24	27	28	32	24	26
08 Porodnicko-gynekologická klinika	5 140	5 100	40	101%	1 413	1 380	33	102%	-4	90%	40	37	42	48	43	42	27
10 Dětská klinika	8 249	9 485	-1 236	87%	2 391	2 205	186	108%	19	127%	99	92	78	91	110	76	72
11 Ortopedická klinika	3 588	4 983	-1 395	72%	1 137	1 329	-192	86%	-3	92%	38	37	29	43	48	45	32
12 Urologická klinika	2 236	2 868	-632	78%	593	750	-157	79%	-7	72%	20	13	12	15	20	20	19
13 Otolaryngologická klinika	1 344	1 978	-634	68%	378	523	-145	72%	-4	73%	12	11	8	12	16	15	10
14 Oční klinika	982	1 118	-136	88%	295	303	-8	97%	2	116%	11	11	8	9	16	13	9
25 Klinika ústní, čelistní a obličejové chirurgie	809	1 010	-201	80%	272	311	-39	87%	0	96%	6	5	5	12	15	13	9
31 Traumatologická klinika	2 128	2 343	-215	91%	562	692	-130	81%	-4	83%	22	21	16	16	18	16	18
50 Kardiochirurgická klinika	2 401	2 415	-14	99%	671	631	40	106%	0	101%	24	22	19	19	20	22	20
Interní a komplementární obory	51 984	58 848	-6 864	88%	14 702	16 437	-1 735	89%	-45	91%	493	464	445	454	510	520	473
01 I. interní klinika - kardiologická	4 866	4 587	279	106%	1 398	1 251	147	112%	4	110%	46	41	28	32	51	55	52
02 II. interní klinika gastroenterologie a geriatry	5 401	5 711	-310	95%	1 489	1 508	-19	99%	2	105%	52	49	42	47	53	55	55
03 III. interní klinika - nefrologická, revmatologická a endokrinní	4 908	5 144	-236	95%	1 425	1 387	38	103%	3	108%	50	43	42	44	52	49	48
07 Klinika anesteziologie, resuscitace a intenzivní medicíny	2 213	1 252	961	177%	581	333	248	174%	8	175%	21	19	19	19	21	19	18
09 Novorozenecké oddělení	3 745	4 097	-352	91%	1 054	1 246	-192	85%	-9	78%	37	36	37	37	33	25	18
16 Klinika plicních nemocí a tuberkulózy	5 297	5 878	-581	90%	1 536	1 444	92	106%	3	106%	49	48	46	46	44	53	56
17 Neurologická klinika	3 650	5 218	-1 568	70%	993	1 664	-671	60%	-22	59%	33	29	27	23	35	36	36
18 Klinika psychiatrie	5 057	6 091	-1 034	83%	1 345	1 746	-401	77%	-8	86%	47	51	52	48	51	53	37
20 Klinika chorob kožních a pohlavních	1 391	1 492	-101	93%	443	392	51	113%	2	120%	13	13	12	14	16	18	17
21 Onkologická klinika	4 006	4 152	-146	96%	1 028	1 415	-387	73%	-8	81%	36	32	36	38	42	42	31
22 Klinika nukleární medicíny	725	719	6	101%	193	161	32	120%	2	137%	7	7	7	7	7	7	8
26 Oddělení rehabilitace	3 245	3 925	-680	83%	985	1 041	-56	95%	-2	93%	33	25	25	25	35	36	35
30 Oddělení geriatry	4 437	5 496	-1 059	81%	1 409	1 470	-61	96%	-2	96%	44	45	46	46	46	48	43
32 Hemato-onkologická klinika	3 043	3 900	-857	78%	823	1 048	-225	79%	-9	73%	25	26	26	28	24	24	19
59 Oddělení intenzivní péče chirurgických oborů	0	1 186	-1 186	0%	0	331	-331	0%	-10	0%	0	0	0	0	0	0	0

Vývoj počtu dní hospitalizací za vybrané období kumulativně od začátku roku



Vývoj počtu hospitalizovaných pacientů za vybrané období



Legenda

Denní report počtu hospitalizovaných pacientů čerpá z Medea. Za daný den jsou hospitalizováni všichni pacienti doposud přijatí k hospitalizaci, ale prozatím nepropuštěni. Pacienti propuštěni v daném dni již nejsou k tomuto dni reportováni jako hospitalizováni. Musí platit, že počet hospitalizovaných pacientů k předchozímu dni povýšený o přijetí k hospitalizaci v aktuálním dni a ponížený o ukončené hospitalizace v aktuálním dni dává počet hospitalizovaných pacientů v aktuálním dni. Report obsahuje veškeré hospitalizace, včetně doprovodů.

Dny hosp. od počátku roku
2022 2019 2022/2021

Kumulativní počet dnů hospitalizace od 1/1/2022 do 25/04/2022 srovnáván s počtem dnů hospitalizace od 1/1/2019 do 25/04/2019. Vyčíslen rozdíl obou srovnávaných období absolutně a v procentech, zelenou hodnotou jsou zvýrazněné vyšší počty dnů hospitalizace v aktuálním období, červenou počty nižší.

Dny hosp. od 26.03.2022
2022 2019 2022/2021

Kumulativní počet dnů hospitalizace od 26/03/2022 do 25/04/2022 srovnáván s počtem dnů hospitalizace od 26/03/2019 do 25/04/2019. Vyčíslen rozdíl obou srovnávaných období absolutně a v procentech, zelenou hodnotou jsou zvýrazněné vyšší počty dnů hospitalizace v aktuálním období, červeně počty nižší. Pokud jsou počty v aktuálním období pod 80% referenčního období, jsou zvýrazněné červenou elipsou.

Počet hospitalizovaných pacientů od 19.04.2022 do 25.04.2022
Pr7d22/28d19 Po 25 Ne 24 So 23 Pá 22 Čt 21 St 20 Út 19

Počty hospitalizovaných pacientů za posledních 7 kalendářních dnů po jednotlivých dnech, tzn. za období od 19/04/2022 do 25/04/2022. Ukazatel Pr7d22/28d19 - průměrný počet hospitalizovaných pacientů za posledních 7 dní (tj. od 19/04/2022 do 25/04/2022) je srovnán s 28-denním průměrem (4-týdenním průměrem) minulého roku, tj. s průměrem za období od 29/03/2019 do 25/04/2019. Pokud je průměrný počet hospitalizovaných pacientů za posledních 7 dní pod 80% 28-denního průměru za referenční období, je zvýrazněný červenou elipsou. Soboty a neděle v záhlaví jsou podbarvené světle červeně, státní svátky tmavě červeně.

Graf 1

Vývoj kumulativního počtu dnů hospitalizace od počátku roku 2022 zobrazený za sledovaný interval od 26/03/2022 do 25/04/2022 (modrá čára). Vývoj kumulativního počtu dnů hospitalizace od počátku roku 2019 zobrazený za sledovaný interval od 26/03/2019 do 25/04/2019 (žlutá čára). Oranžová čára zobrazuje kumulativní rozdíl v počtech dnů hospitalizace od počátku roku do 25/04 daného roku.

Graf 2

Vývoj denního počtu hospitalizovaných pacientů za sledovaný interval od 26/03/2022 do 25/04/2022 (modrá plná čára). Vývoj denního počtu hospitalizovaných pacientů za sledovaný interval od 26/03/2019 do 25/04/2019 (modrá přerušovaná čára). Zelená čára vyznačuje průměrný denní počet hospitalizovaných pacientů za celý rok 2019.

Legenda

Denní report hospitalizovaných pacientů a lůžkové fondu čerpá z chorobopisů z Medea (počty hospitalizovaných pacientů) a z oficiálních měsíčních statistik lůžkového fondu (paní Čapková). Aktuální hospitalizace tudíž poměříme k počtům lůžek minulého měsíce. Sledujeme zvlášť lůžka standardní, zvlášť JIP, NIP/DIOP a LDN.

Aktuální
počet lůžek

Aktuální počet lůžek je čerpán z oficiálních měsíčních statistik (paní Čapková). Jde o potenciální kapacitu, nikoliv aktuálně skutečnou disponibilní.

Obložnost

Po 25 2019FY Po/2019FY Ne 24 So 23 Pá 22 Čt 21 St 20 Út 19

Obložnost za posledních 7 kalendářních dnů po jednotlivých dnech, tzn. za období od 19/04/2022 do 25/04/2022. Obložnost v poslední reportovaný den (tj. v pondělí 25/04/2022) je srovnána s průměrnou obložností celého referenčního roku 2019. Vyčíslen rozdíl obou srovnávaných období v procentech

Hosp. pacienti od 19.04.2022 do 25.04.2022

Po 25 Ne 24 So 23 Pá 22 Čt 21 St 20 Út 19

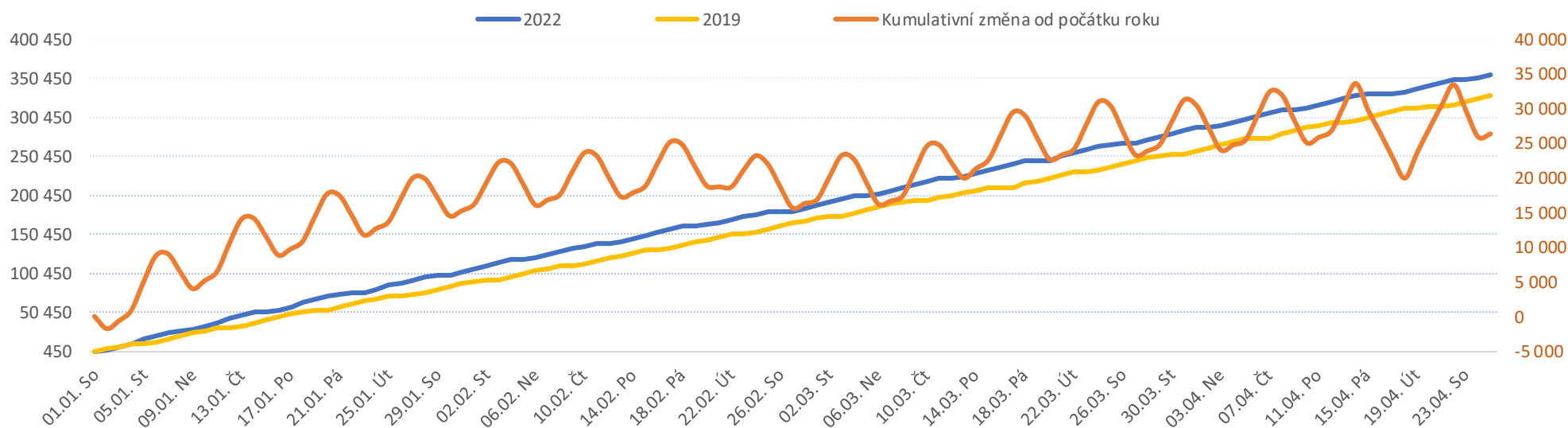
Počty hospitalizovaných pacientů za posledních 7 kalendářních dnů po jednotlivých dnech, tzn. za období od 19/04/2022 do 25/04/2022

Legenda k ukazatelům je přiložena na konci reportu

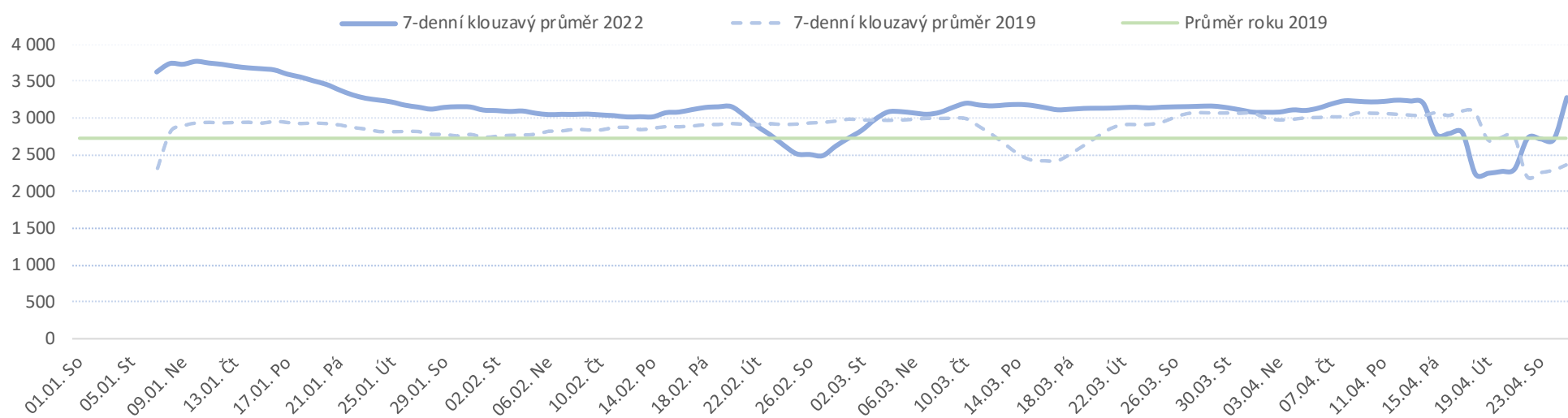
Od počátku roku				Období od 26.03.2022				Posledních 7 dní od 19.04.2022 do 25.04.2022							
2022	2019	2022/2019		2022	2019	2022/2019		Pr7d22/28d19	Po 25	Ne 24	So 23	Pá 22	Čt 21	St 20	Út 19

FNOL CELKEM	351 913	328 905	107%	107%	87 903	92 815	-4 913	95%	83	103%	4 606	792	766	3 624	4 127	4 371	4 362
01 I. interní klinika - kardiologická	8 099	11 259	-3 160	72%	2 495	3 261	-766	77%	-17	85%	120	12	11	79	144	155	141
02 II. interní klinika gastroenterologie a geriatric	12 430	9 593	2 837	130%	3 004	2 532	472	119%	31	136%	153	1	1	154	165	172	165
03 III. interní klinika - nefrologická, revmatologická a endokrinologická	15 674	14 769	905	106%	3 774	4 183	-409	90%	0	100%	238	1	6	187	203	126	236
04 I. chirurgická klinika	8 760	9 069	-309	97%	2 381	2 506	-125	95%	6	108%	125	13	10	106	90	146	149
05 II. chirurgická klinika - cévně-transplantační	3 949	4 155	-206	95%	988	1 182	-194	84%	-4	91%	39	1	2	49	55	61	50
06 Neurochirurgická klinika	4 227	3 741	486	113%	1 076	1 052	24	102%	-1	98%	79	3	4	30	34	63	34
07 Klinika anesteziologie, resuscitace a intenzivní medicíny	8 509	10 548	-2 039	81%	2 331	2 861	-530	81%	-4	96%	127	3	2	119	148	134	121
08 Porodnicko-gynekologická klinika	14 087	15 678	-1 591	90%	3 659	4 566	-907	80%	-10	93%	212	26	22	164	166	167	189
09 Novorozenecké oddělení	996	713	283	140%	203	183	20	111%	0	102%	8	1	3	12	8	4	9
10 Dětská klinika	17 254	15 655	1 599	110%	4 714	4 160	554	113%	21	115%	252	40	43	162	212	210	231
11 Ortopedická klinika	14 010	12 727	1 283	110%	3 560	3 567	-7	100%	16	113%	233	13	5	189	169	212	137
12 Urologická klinika	12 195	13 031	-836	94%	2 990	3 462	-472	86%	4	103%	148	0	1	171	156	175	195
13 Otolaryngologická klinika	14 916	13 108	1 808	114%	4 235	3 553	682	119%	30	125%	189	55	55	174	194	199	197
14 Oční klinika	15 023	14 231	792	106%	3 813	4 167	-354	92%	1	101%	239	35	37	131	181	195	184
15 Oddělení alergologie a kl. imun.	8 455	8 669	-214	98%	2 098	2 599	-501	81%	6	107%	140	0	0	108	101	159	150
16 Klinika plicních nemocí a tuberkulózy	11 843	11 530	313	103%	2 985	3 431	-446	87%	-15	87%	215	3	2	66	97	158	168
17 Neurologická klinika	7 116	8 099	-983	88%	1 708	2 291	-583	75%	-5	94%	95	4	0	54	104	110	137
18 Klinika psychiatrie	6 876	6 525	351	105%	1 786	1 798	-12	99%	-2	97%	85	7	8	81	101	68	66
19 Klinika pracovního lékařství	25 159	6 415	18 744	392%	2 304	2 127	177	108%	1	102%	60	0	0	43	213	134	67
20 Klinika chorob kožních a pohlavních	12 527	13 164	-637	95%	3 150	3 691	-541	85%	3	102%	238	3	2	170	118	166	193
21 Onkologická klinika	21 968	19 818	2 150	111%	5 201	5 543	-342	94%	19	110%	312	7	5	237	281	339	274
22 Klinika nukleární medicíny	1 032	1 050	-18	98%	264	308	-44	86%	0	102%	10	0	0	19	22	5	18
25 Klinika ústní, čelistní a obličejové chirurgie	13 426	12 889	537	104%	3 693	3 634	59	102%	-8	94%	142	75	94	144	111	129	127
26 Oddělení rehabilitace	17 472	16 380	1 092	107%	4 404	4 577	-173	96%	14	109%	266	3	9	235	222	195	255
27 Klinika tělovýchovného lékařství a kardiovaskulární rehabilitace	3 098	3 529	-431	88%	856	1 091	-235	78%	-5	88%	53	0	0	37	55	50	37
28 Ústav lékařské genetiky	66	796	-730	8%	16	198	-182	8%	-6	5%	0	0	0	0	0	2	0
29 Oddělení plastické a estetické chirurgie	4 931	6 068	-1 137	81%	1 353	1 563	-210	87%	2	104%	82	3	0	60	86	76	76
30 Oddělení geriatric	802	909	-107	88%	225	281	-56	80%	1	108%	16	0	0	16	6	16	16
31 Traumatologická klinika	5 539	6 342	-803	87%	1 445	1 744	-299	83%	-9	86%	65	0	0	49	91	64	86
32 Hemato-onkologická klinika	8 633	8 458	175	102%	2 236	2 513	-277	89%	2	103%	127	1	0	107	122	131	125
33 Oddělení klinické biochemie	393	390	3	101%	104	154	-50	68%	0	106%	10	0	0	2	14	6	6
34 Radiologická klinika	6	26	-20	23%	2	8	-6	25%	0	0%	0	0	0	0	0	0	0
35 Transfuzní oddělení	90	72	18	125%	22	20	2	110%	1	178%	2	0	0	0	2	2	2
36 Oddělení klinické logopedie	294	157	137	187%	88	31	57	284%	2	297%	3	0	0	9	1	6	4
38 Ústav soudního lékařství a medicínského práva	0	0	0	0%	0	0	0	0%	0	0%	0	0	0	0	0	0	0
39 Oddělení klinické psychologie	1 554	1 714	-160	91%	378	464	-86	81%	0	103%	30	0	0	29	24	9	20
43 Ústav farmakologie	125	98	27	128%	47	25	22	188%	-1	33%	2	0	0	0	0	0	0
48 Lékárna	1	2	-1	50%	0	2	-2	0%	0	0%	0	0	0	0	0	0	0
50 Kardiochirurgická klinika	2 369	2 024	345	117%	660	588	72	112%	6	128%	41	1	1	23	43	29	41
57 Nutriční ambulance	702	293	409	240%	180	82	98	220%	6	319%	13	0	0	11	17	12	6
59 Oddělení intenzivní péče chirurgických oborů	3	1	2	300%	0	1	-1	0%	0	0%	0	0	0	0	0	0	0
60 Oddělení urgentního příjmu	45 855	44 026	1 829	104%	13 105	12 489	616	105%	-9	98%	406	481	443	378	354	471	435
90 HTS	1 449	1 184	265	122%	370	327	43	113%	3	125%	31	0	0	19	17	15	15

Vývoj počtu ambulantních vyšetření za vybrané období kumulativně od začátku roku



Vývoj denního počtu vyšetření za vybrané období



Legenda

Denní report počtu ambulantních vyšetření obsahuje všechny ambulantně ošetřená rodná čísla v daný den na konkrétním středisku.

Od počátku roku
2022 2019 2022/2019

Kumulativní počet ambulantně vyšetřených pacientů od 1/1/2022 do 25/04/2022 srovnáván s počtem ambulantně vyšetřených pacientů od 1/1/2019 do 25/04/2019. Vyčíslen rozdíl obou srovnávaných období absolutně a v procentech, zelenou hodnotou jsou zvýrazněné vyšší počty ambulantně vyšetřených pacientů v aktuálním období, červenou počty nižší.

Období od 26.03.2022
2022 2019 2022/2019

Kumulativní počet ambulantně vyšetřených pacientů od 26/03/2022 do 25/04/2022 srovnáván s počtem ambulantně vyšetřených pacientů od 26/03/2019 do 25/04/2019. Vyčíslen rozdíl obou srovnávaných období absolutně a v procentech, zelenou hodnotou jsou zvýrazněné vyšší počty ambulantně vyšetřených pacientů v aktuálním období, červeně počty nižší. Pokud jsou počty v aktuálním období pod 80% referenčního období, jsou zvýrazněné červenou elipsou.

Posledních 7 dní od 19.04.2022 do 25.04.2022
Pr7d22/28d19 Po 25 Ne 24 So 23 Pá 22 Čt 21 St 20 Út 19

Počty ambulantně vyšetřených pacientů za posledních 7 kalendářních dnů po jednotlivých dnech, tzn. za období od 19/04/2022 do 25/04/2022. Ukazatel Pr7d22/28d19 - průměrný počet ambulantně vyšetřených pacientů za posledních 7 dní (tj. od 19/04/2022 do 25/04/2022) je srovnán s 28-denním průměrem (4-týdenním průměrem) referenčního roku, tj. s průměrem za období od 29/03/2019 do 25/04/2019. Pokud je průměrný počet ambulantně vyšetřených pacientů za posledních 7 dní pod 80% 28-denního průměru za referenční období, je zvýrazněný červenou elipsou. Soboty a neděle v záhlaví jsou podbarvené světle červeně, státní svátky tmavě červeně.

Graf 1

Vývoj kumulativního počtu ambulantně vyšetřených pacientů od počátku roku 2022 zobrazený za sledovaný interval od 26/03/2022 do 25/04/2022 (modrá čára). Vývoj kumulativního počtu ambulantně vyšetřených pacientů od počátku roku 2019 zobrazený za sledovaný interval od 26/03/2019 do 25/04/2019 (žlutá čára). Oranžová čára zobrazuje kumulativní rozdíl v počtech ambulantně vyšetřených pacientů od počátku roku do 25/04 daného roku.

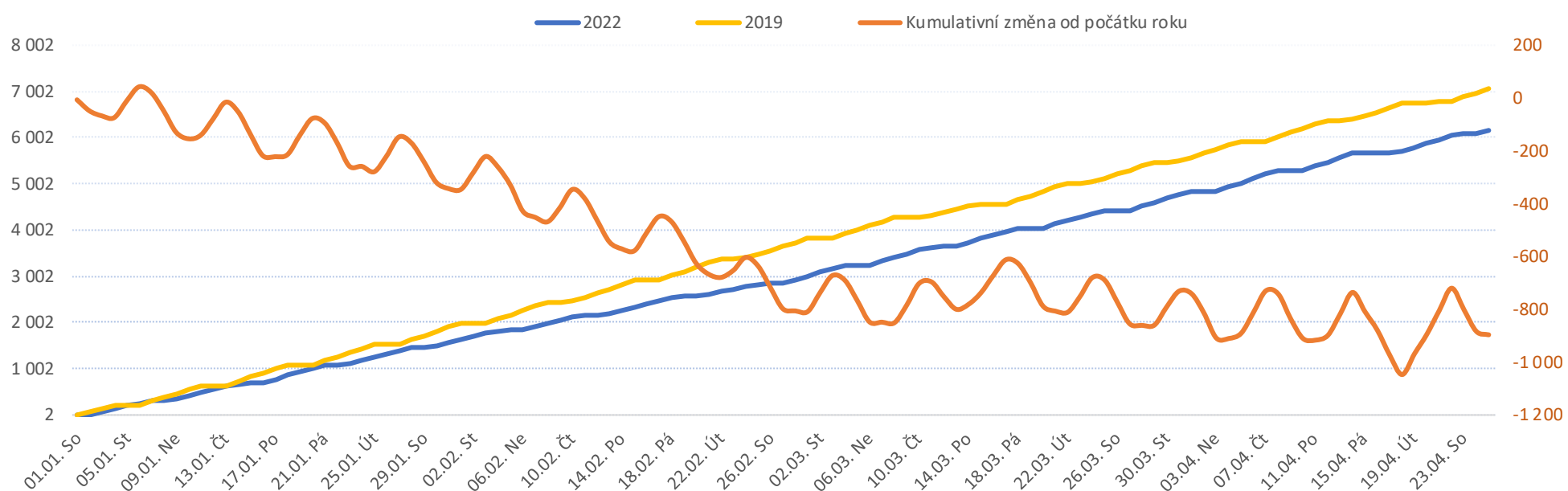
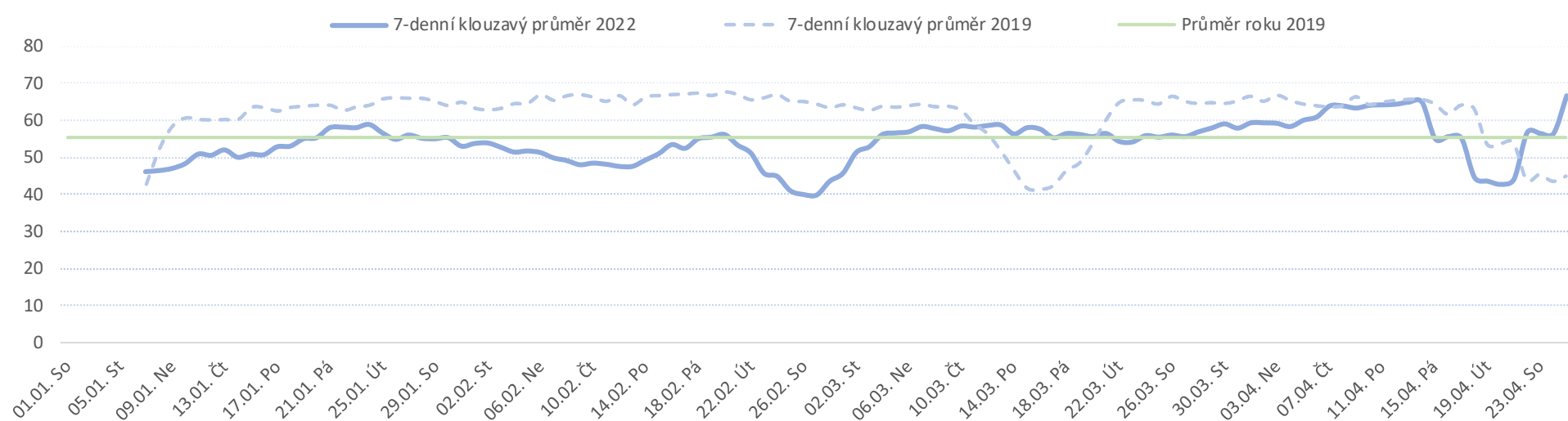
Graf 2

Vývoj denního počtu ambulantně vyšetřených pacientů za sledovaný interval od 26/03/2022 do 25/04/2022 (modrá plná čára). Vývoj denního počtu ambulantně vyšetřených pacientů za sledovaný interval od 26/03/2019 do 25/04/2019 (modrá přerušovaná čára). Zelená čára vyznačuje průměrný denní počet ambulantně vyšetřených pacientů za celý rok 2019.

Legenda k ukazatelům je přiložena na konci reportu

Od počátku roku				Období od 26.03.2022				Posledních 7 dní od 19.04.2022 do 25.04.2022							
2022	2019	2022/2019	87%	2022	2019	2022/2019	89%	Pr7d22/28d19	Po 25	Ne 24	So 23	Pá 22	Čt 21	St 20	Út 19

FNOL CELKEM	6 152	7 054	-902	87%	1 741	1 949	-208	89%	0	101%	80	7	11	96	101	85	86
01 I. interní klinika - kardiologická	100	0	100	0%	13	0	13	0%	0	0%	0	0	0	0	2	0	0
04 I. chirurgická klinika	958	1 142	-184	84%	278	319	-41	87%	-1	93%	12	1	0	13	15	15	15
05 II. chirurgická klinika - cévně-transplantační	391	436	-45	90%	117	137	-20	85%	1	117%	8	0	0	7	9	6	7
06 Neurochirurgická klinika	572	567	5	101%	163	160	3	102%	1	119%	5	0	3	11	12	7	7
07 Klinika anesteziologie, resuscitace a intenzivní medicíny	0	0	0	0%	0	0	0	0%	0	0%	0	0	0	0	0	0	0
08 Porodnicko-gynekologická klinika	820	855	-35	96%	233	218	15	107%	1	110%	6	1	4	12	13	11	10
10 Dětská klinika	100	139	-39	72%	27	40	-13	68%	0	70%	0	0	0	0	0	6	1
11 Ortopedická klinika	841	1 056	-215	80%	255	289	-34	88%	1	106%	14	0	0	14	18	16	11
12 Urologická klinika	531	672	-141	79%	140	184	-44	76%	-1	90%	6	0	0	9	6	7	11
13 Otolaryngologická klinika	481	534	-53	90%	136	143	-7	95%	1	111%	10	0	0	11	6	5	6
14 Oční klinika	88	93	-5	95%	25	27	-2	93%	0	123%	4	0	0	0	4	0	0
21 Onkologická klinika	16	0	16	0%	6	0	6	0%	0	0%	0	0	0	0	1	0	1
25 Klinika ústní, čelistní a obličejové chirurgie	143	182	-39	79%	44	50	-6	88%	0	102%	4	0	0	3	2	2	1
29 Oddělení plastické a estetické chirurgie	177	267	-90	66%	55	74	-19	74%	-1	80%	0	2	0	3	4	1	4
31 Traumatologická klinika	655	695	-40	94%	170	206	-36	83%	-2	73%	6	2	3	9	5	4	7
34 Radiologická klinika	21	20	1	105%	4	5	-1	80%	0	80%	0	0	0	0	0	0	1
47 Centrální operační sály	29	137	-108	21%	11	30	-19	37%	-1	41%	0	0	1	0	1	1	0
50 Kardiochirurgická klinika	229	259	-30	88%	64	67	-3	96%	1	131%	5	1	0	4	3	4	4

Vývoj počtu operací evidovaných v MEDIX za vybrané období kumulativně

Vývoj denního počtu operací evidovaných v MEDIX za vybrané období


Legenda

Denní report počtu operací obsahuje všechny uvedeným oddělením prováděné operace v daný den na sálech, které jsou evidované v MEDIX. Nejsou zde evidované operační sály 1. IK, 2.IK, plicní a RTG.

Od počátku roku 2022 2019 2022/2019	Kumulativní počet operací od 1/1/2022 do 25/04/2022 srovnáván s počtem operací od 1/1/2019 do 25/04/2019. Vyčíslen rozdíl obou srovnávaných období absolutně a v procentech, zelenou hodnotou jsou zvýrazněné vyšší počty operací v aktuálním období, červenou počty nižší.
Období od 26.03.2022 2022 2019 2022/2019	Kumulativní počet operací od 26/03/2022 do 25/04/2022 srovnáván s počtem operací od 26/03/2019 do 25/04/2019. Vyčíslen rozdíl obou srovnávaných období absolutně a v procentech, zelenou hodnotou jsou zvýrazněné vyšší počty operací v aktuálním období, červeně počty nižší. Pokud jsou počty v aktuálním období pod 80% referenčního období, jsou zvýrazněné červenou elipsou.
Posledních 7 dní od 19.04.2022 do 25.04.2022 Pr7d22/28d19 Po 25 Ne 24 So 23 Pá 22 Čt 21 St 20 Út 19	Počty operací za posledních 7 kalendářních dnů po jednotlivých dnech, tzn. za období od 19/04/2022 do 25/04/2022. Ukazatel Pr7d22/28d19 - průměrný počet operací za posledních 7 dní (tj. od 19/04/2022 do 25/04/2022) je srovnán s 28-denním průměrem (4-týdenním průměrem) referenčního roku, tj. s průměrem za období od 29/03/2019 do 25/04/2019. Pokud je průměrný počet operací za posledních 7 dní pod 80% 28-denního průměru za referenční období, je zvýrazněný červenou elipsou. Soboty a neděle v záhlaví jsou podbarvené světle červeně, státní svátky tmavě červeně.

Graf 1

Vývoj kumulativního počtu operací od počátku roku 2022 zobrazený za sledovaný interval od 26/03/2022 do 25/04/2022 (modrá čára). Vývoj kumulativního počtu operací od počátku roku 2019 zobrazený za sledovaný interval od 26/03/2019 do 25/04/2019 (žlutá čára). Oranžová čára zobrazuje kumulativní rozdíl v počtech operací od počátku roku do 25/04 daného roku.

Graf 2

Vývoj denního počtu operací za sledovaný interval od 26/03/2022 do 25/04/2022 (modrá plná čára). Vývoj denního počtu operací za sledovaný interval od 26/03/2019 do 25/04/2019 (modrá přerušovaná čára). Zelená čára vyznačuje průměrný denní počet operací za celý rok 2019.