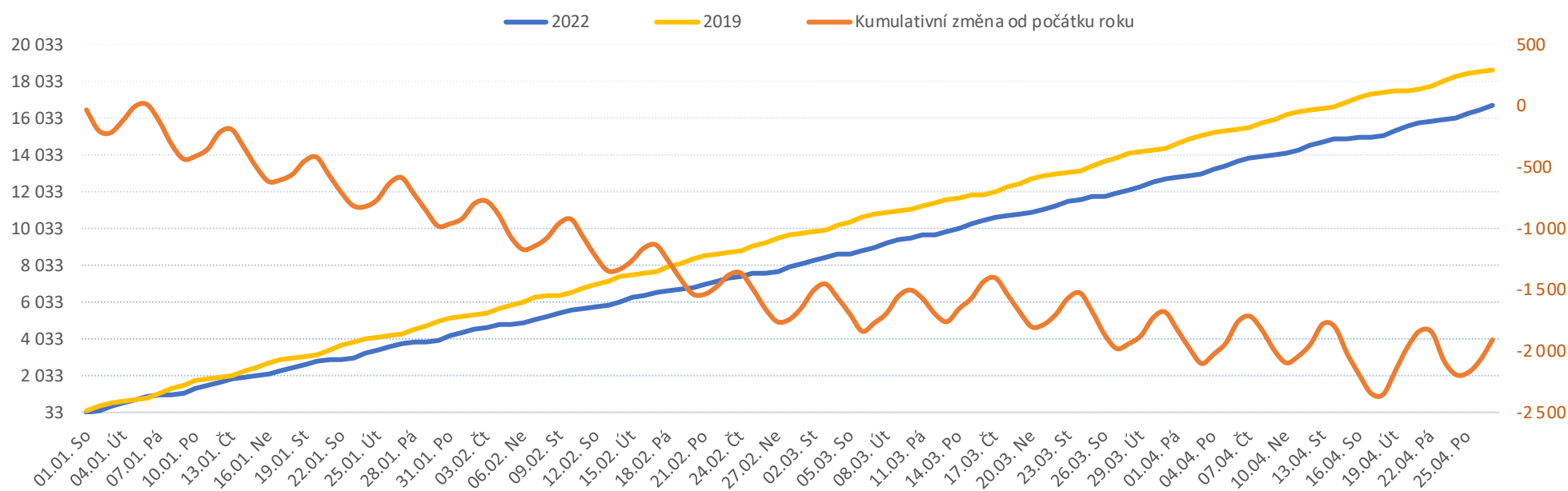


Legenda k ukazatelům je přiložena na konci reportu

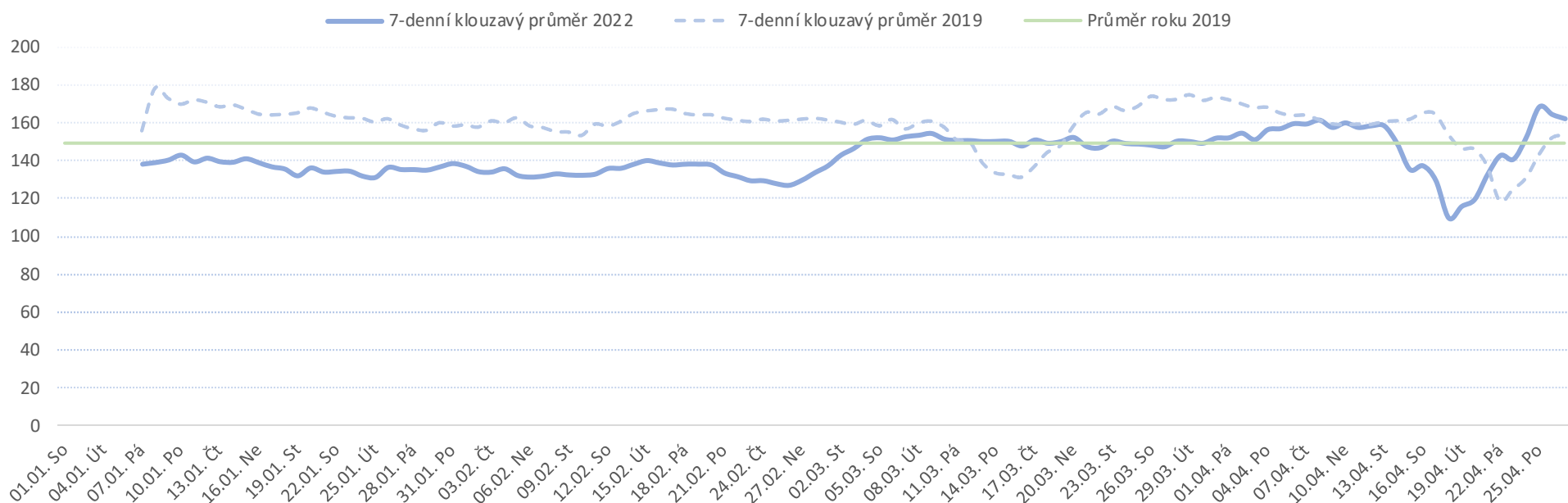
Od počátku roku				Období od 28.03.2022				Posledních 7 dní od 21.04.2022 do 27.04.2022							
2022	2019	2022/2019		2022	2019	2022/2019		Pr7d22/28d19	St 27	Út 26	Po 25	Ne 24	So 23	Pá 22	Čt 21

FNOL CELKEM - příjmy bez překladů (kliniky níže vč. překladů)	16 717	18 622	-1 905	90%	4 796	4 724	72	102%	104%	224	215	212	130	48	103	201
Chirurgické obory	8 745	10 144	-1 399	86%	2 587	2 532	55	102%	109%	120	126	104	93	25	48	131
04 I. chirurgická klinika	1 145	1 402	-257	82%	349	346	3	101%	107%	16	18	18	10	0	6	18
05 II. chirurgická klinika - cévně-transplantační	550	645	-95	85%	166	170	-4	98%	104%	8	7	3	12	0	6	5
06 Neurochirurgická klinika	602	572	30	105%	173	145	28	119%	115%	6	5	7	3	2	6	10
08 Porodnicko-gynekologická klinika	1 431	1 413	18	101%	409	364	45	112%	116%	19	20	16	4	7	14	16
10 Dětská klinika	2 261	2 686	-425	84%	682	648	34	105%	124%	30	28	31	30	10	15	46
11 Ortopedická klinika	773	1 022	-249	76%	245	240	5	102%	112%	13	11	7	15	1	2	14
12 Urologická klinika	597	708	-111	84%	170	179	-9	95%	80%	6	10	11	5	0	1	2
13 Otolaryngologická klinika	423	504	-81	84%	126	118	8	107%	94%	6	5	5	4	1	0	5
14 Oční klinika	365	342	23	107%	107	85	22	126%	128%	7	7	3	3	0	0	5
25 Klinika ústní, čelistní a obličejové chirurgie	286	375	-89	76%	91	102	-11	89%	70%	4	4	2	1	0	2	4
31 Traumatologická klinika	633	790	-157	80%	162	218	-56	74%	87%	7	7	5	6	6	3	8
50 Kardiochirurgická klinika	251	276	-25	91%	72	72	0	100%	103%	2	5	3	3	0	1	3
Interní a komplementární obory	7 972	8 478	-506	94%	2 209	2 192	17	101%	97%	104	89	108	37	23	55	70
01 I. interní klinika - kardiologická	2 009	1 846	163	109%	558	477	81	117%	99%	26	18	19	13	2	9	21
02 II. interní klinika gastroenterologie a geriatric	1 027	901	126	114%	273	224	49	122%	127%	7	12	15	9	3	10	9
03 III. interní klinika - nefrologická, revmatologická a endokrinní	957	965	-8	99%	260	237	23	110%	105%	16	7	17	1	1	3	11
07 Klinika anesteziologie, resuscitace a intenzivní medicíny	548	166	382	330%	155	41	114	378%	376%	6	6	5	3	2	3	7
09 Novorozenecké oddělení	851	820	31	104%	231	240	-9	96%	108%	12	13	7	5	6	5	10
16 Klinika plicních nemocí a tuberkulózy	1 037	1 179	-142	88%	300	271	29	111%	120%	17	12	18	2	2	15	7
17 Neurologická klinika	638	885	-247	72%	171	273	-102	63%	50%	3	8	10	3	4	1	3
18 Klinika psychiatrie	377	426	-49	88%	113	98	15	115%	90%	5	5	1	1	4	2	2
20 Klinika chorob kožních a pohlavních	215	253	-38	85%	63	65	-2	97%	107%	3	5	4	1	0	1	2
21 Onkologická klinika	673	706	-33	95%	171	195	-24	88%	80%	8	5	7	2	1	5	8
22 Klinika nukleární medicíny	126	128	-2	98%	38	28	10	136%	139%	4	1	3	0	0	0	0
26 Oddělení rehabilitace	254	300	-46	85%	72	73	-1	99%	100%	4	1	10	0	0	3	0
30 Oddělení geriatric	250	234	16	107%	71	63	8	113%	113%	3	5	3	0	0	3	3
32 Hemato-onkologická klinika	294	383	-89	77%	91	97	-6	94%	111%	8	5	3	0	0	6	3
59 Oddělení intenzivní péče chirurgických oborů	0	413	-413	0%	0	110	-110	0%	0%	0	0	0	0	0	0	0

Vývoj počtu pacientů přijatých k hospitalizaci - kumulativně od počátku roku



Vývoj počtu pacientů přijatých k hospitalizaci po dnech



Legenda

Denní report počtu pacientů přijatých k hospitalizaci čerpá z chorobopisů MEDEA. Na úrovni kliniky obsahuje veškeré začátky hospitalizací, včetně hospitalizací přeložených z jiných klinik. Na úrovni kliniky neobsahuje příjmy z jiných středisek v rámci dané kliniky. Na úrovni FNOL celkem obsahuje pouze externí příjmy, vyloučeny jsou veškeré překlady v rámci FNOL.

Od počátku roku 2022 2019 2022/2021	Kumulativní počet pacientů přijatých k hospitalizaci od 1/1/2022 do 27/04/2022 srovnáván s počtem pacientů přijatých k hospitalizaci od 1/1/2019 do 27/04/2019. Vyčíslen rozdíl obou srovnávaných období absolutně a v procentech, zelenou hodnotou jsou zvýrazněné vyšší počty přijatých pacientů k hospitalizaci v aktuálním období, červenou počty nižší.
--	--

Období od 28.03.2022 2022 2019 2022/2021	Kumulativní počet pacientů přijatých k hospitalizaci od 28/03/2022 do 27/04/2022 srovnáván s počtem pacientů přijatých k hospitalizaci od 28/03/2019 do 27/04/2019. Vyčíslen rozdíl obou srovnávaných období absolutně a v procentech, zelenou hodnotou jsou zvýrazněné vyšší počty přijatých pacientů k hospitalizaci v aktuálním období, červeně počty nižší. Pokud jsou počty v aktuálním období pod 80% minulého období, jsou zvýrazněné červenou elipsou.
---	--

Posledních 7 dní od 21.04.2022 do 27.04.2022 Pr7d22/28d19 St 27 Út 26 Po 25 Ne 24 So 23 Pá 22 Čt 21	Počty pacientů přijatých k hospitalizaci za posledních 7 kalendářních dnů po jednotlivých dnech, tzn. za období od 21/04/2022 do 27/04/2022. Ukazatel Pr7d22/28d19 - průměrný počet pacientů přijatých k hospitalizaci za posledních 7 dní (tj. od 21/04/2022 do 27/04/2022) je srovnán s 28-denním průměrem (4-týdenním průměrem) referenčního roku, tj. s průměrem za období od 31/03/2019 do 27/04/2019. Pokud je průměrný počet pacientů přijatých k hospitalizaci za posledních 7 dní pod 80% 28-denního průměru za minulé období, je zvýrazněný červenou elipsou. Soboty a neděle v záhlaví jsou podbarvené světle červeně, státní svátky tmavě červeně.
--	--

Graf 1

Vývoj kumulativního počtu pacientů přijatých k hospitalizaci od počátku roku 2022 zobrazený za sledovaný interval od 28/03/2022 do 27/04/2022 (modrá čára). Vývoj kumulativního počtu pacientů přijatých k hospitalizaci od počátku roku 2019 zobrazený za sledovaný interval od 28/03/2019 do 27/04/2019 (žlutá čára). Oranžová čára zobrazuje kumulativní rozdíl v počtech pacientů přijatých k hospitalizaci od počátku roku do 27/04 daného roku.

Graf 2

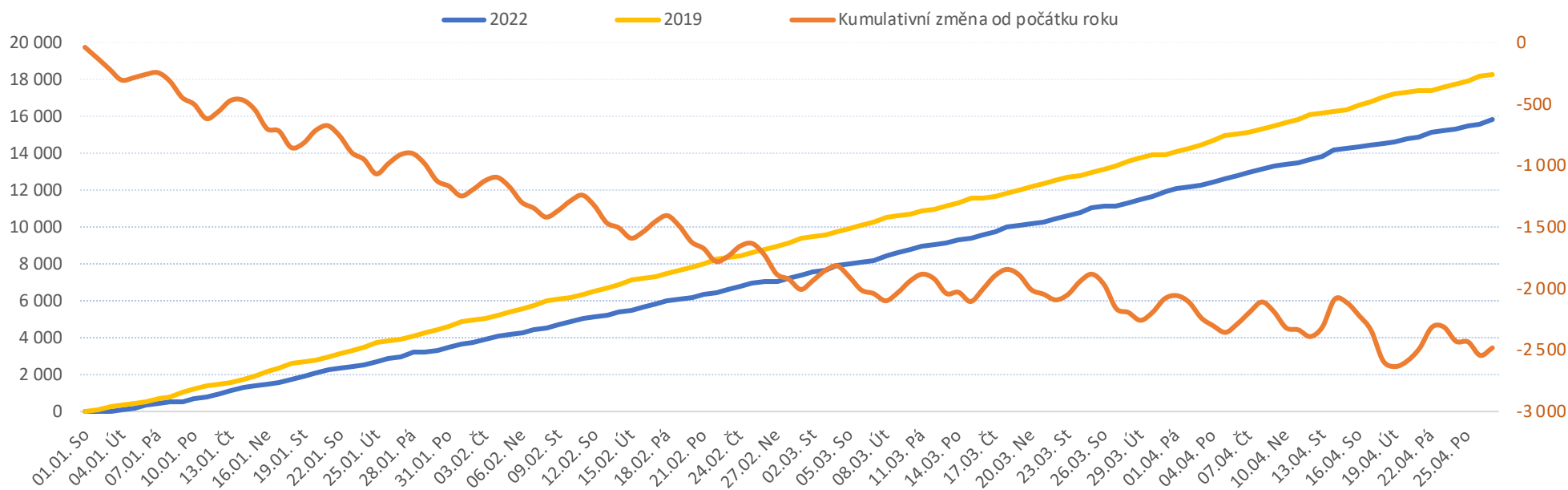
Vývoj denního počtu pacientů přijatých k hospitalizaci za sledovaný interval od 28/03/2022 do 27/04/2022 (modrá plná čára). Vývoj denního počtu pacientů přijatých k hospitalizaci za sledovaný interval od 28/03/2019 do 27/04/2019 (modrá přerušovaná čára). Zelená čára vyznačuje průměrný denní počet pacientů přijatých k hospitalizaci za celý rok 2019.

Legenda k ukazatelům je přiložena na konci reportu

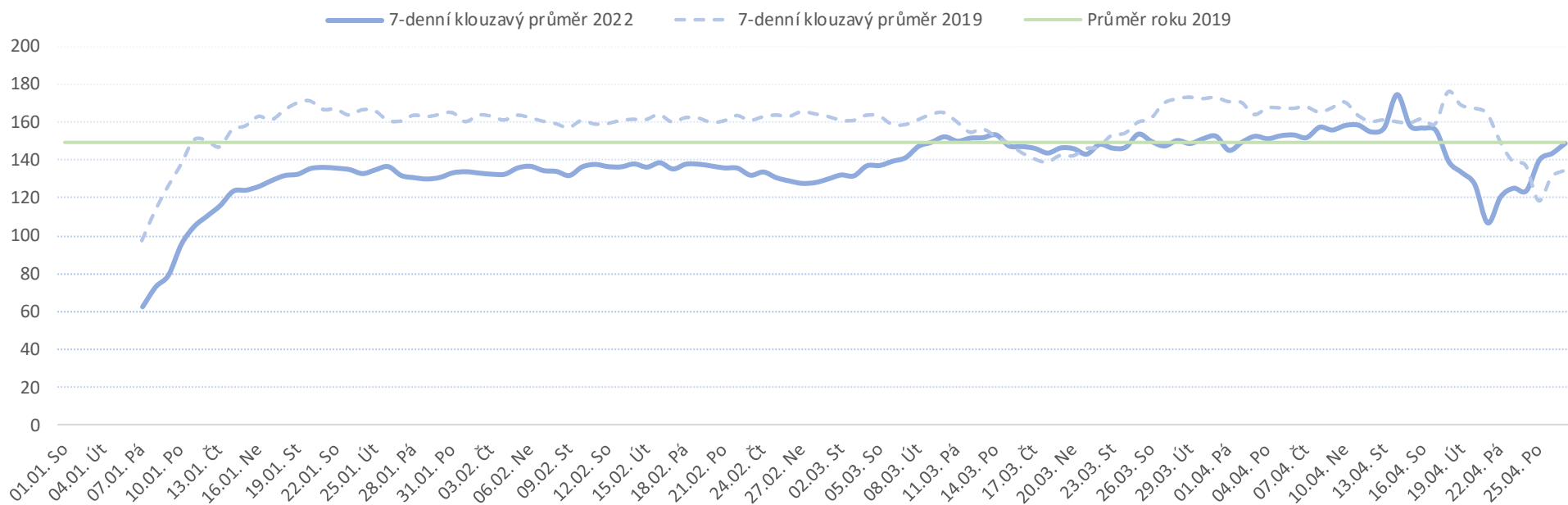
Od počátku roku				Období od 28.03.2022				Posledních 7 dní od 21.04.2022 do 27.04.2022							
2022	2019	2022/2019		2022	2019	2022/2019		Pr7d22/28d19	St 27	Út 26	Po 25	Ne 24	So 23	Pá 22	Čt 21

FNOL CELKEM - bez překladů (kliniky níže vč. překladů)																	
Chirurgické obory	8 313	9 866	-1 553	84%	2 452	2 634	-182	93%	-2	97%	109	76	76	53	89	103	68
04 I. chirurgická klinika	1 086	1 374	-288	79%	329	382	-53	86%	-1	88%	11	8	15	4	11	15	11
05 II. chirurgická klinika - cévně-transplantační	521	626	-105	83%	154	177	-23	87%	-1	80%	8	5	1	5	3	4	6
06 Neurochirurgická klinika	589	561	28	105%	173	147	26	118%	1	116%	4	5	8	6	3	10	2
08 Porodnicko-gynekologická klinika	1 404	1 398	6	100%	391	375	16	104%	0	100%	18	7	13	9	13	9	15
10 Dětská klinika	2 197	2 641	-444	83%	655	665	-10	98%	3	113%	35	25	23	16	22	34	12
11 Ortopedická klinika	734	998	-264	74%	246	257	-11	96%	1	116%	14	6	6	7	15	7	11
12 Urologická klinika	577	690	-113	84%	159	188	-29	85%	-2	65%	3	5	4	4	3	6	2
13 Otolaryngologická klinika	409	492	-83	83%	119	124	-5	96%	0	94%	3	6	4	1	5	4	4
14 Oční klinika	353	336	17	105%	101	91	10	111%	1	125%	9	3	3	0	1	7	2
25 Klinika ústní, čelistní a obličejové chirurgie	279	369	-90	76%	89	108	-19	82%	-1	85%	4	1	1	1	7	5	2
31 Traumatologická klinika	613	792	-179	77%	162	230	-68	70%	-2	67%	3	9	4	1	6	5	6
50 Kardiochirurgická klinika	232	263	-31	88%	70	70	0	100%	0	97%	7	1	1	0	0	2	5
Interní a komplementární obory	7 790	8 394	-604	93%	2 175	2 311	-136	94%	-6	92%	81	66	81	17	30	109	85
01 I. interní klinika - kardiologická	1 985	1 837	148	108%	556	496	60	112%	1	105%	20	23	14	0	6	28	25
02 II. interní klinika gastroenterologie a geriatric	1 002	897	105	112%	278	227	51	122%	3	142%	12	8	12	2	8	16	11
03 III. interní klinika - nefrologická, revmatologická a endokrinní	929	948	-19	98%	257	253	4	102%	0	105%	12	12	10	0	3	11	8
07 Klinika anesteziologie, resuscitace a intenzivní medicíny	533	161	372	331%	144	37	107	389%	2	278%	9	0	2	3	2	5	4
09 Novorozenecké oddělení	834	811	23	103%	217	232	-15	94%	-2	69%	10	5	6	6	6	1	2
16 Klinika plicních nemocí a tuberkulózy	1 020	1 168	-148	87%	295	278	17	106%	2	117%	13	12	17	0	2	13	16
17 Neurologická klinika	619	877	-258	71%	168	281	-113	60%	-4	54%	5	5	6	1	0	13	4
18 Klinika psychiatrie	347	399	-52	87%	106	110	-4	96%	-1	74%	1	1	5	2	0	5	4
20 Klinika chorob kožních a pohlavních	195	248	-53	79%	57	69	-12	83%	0	95%	1	0	4	0	2	3	4
21 Onkologická klinika	650	675	-25	96%	153	204	-51	75%	-1	81%	5	3	3	6	2	10	8
22 Klinika nukleární medicíny	118	122	-4	97%	36	28	8	129%	0	108%	2	2	3	0	0	0	0
26 Oddělení rehabilitace	219	268	-49	82%	63	83	-20	76%	0	109%	1	2	2	0	0	13	1
30 Oddělení geriatric	213	221	-8	96%	68	64	4	106%	0	107%	1	2	4	1	0	3	5
32 Hemato-onkologická klinika	273	366	-93	75%	89	102	-13	87%	-1	57%	1	1	4	0	2	2	3
59 Oddělení intenzivní péče chirurgických oborů	0	405	-405	0%	0	113	-113	0%	-3	0%	0	0	0	0	0	0	0

Vývoj počtu pacientů propuštěných z hospitalizace - kumulativně od počátku roku



Vývoj počtu pacientů propuštěných z hospitalizace po dnech



Legenda

Denní report ukončených hospitalizací čerpá z chorobopisů MEDEA. Na úrovni kliniky obsahuje veškeré konce hospitalizací, včetně hospitalizací přeložených na jiné kliniky. Na úrovni kliniky neobsahuje propuštění z jiných středisek v rámci dané kliniky. Na úrovni FNOL celkem obsahuje pouze externí propuštění, vyloučeny jsou veškeré překlady v rámci FNOL.

Od počátku roku
2022 2019 2022/2019

Kumulativní počet ukončených hospitalizací od 1/1/2022 do 27/04/2022 srovnáván s ukončenými hospitalizacemi od 1/1/2019 do 27/04/2019. Vyčíslen rozdíl obou srovnávaných období absolutně a v procentech, zelenou hodnotou jsou zvýrazněné vyšší počty ukončených hospitalizací v aktuálním období, červenou počty nižší.

Období od 28.03.2022
2022 2019 2022/2019

Kumulativní počet ukončených hospitalizací od 28/03/2022 do 27/04/2022 srovnáván s ukončenými hospitalizacemi od 28/03/2019 do 27/04/2019. Vyčíslen rozdíl obou srovnávaných období absolutně a v procentech, zelenou hodnotou jsou zvýrazněné vyšší počty ukončených hospitalizací v aktuálním období, červeně počty nižší. Pokud jsou počty v aktuálním období pod 80% referenčního období, jsou zvýrazněné červenou elipsou.

Posledních 7 dní od 21.04.2022 do 27.04.2022
Pr7d22/28d19 St 27 Út 26 Po 25 Ne 24 So 23 Pá 22 Čt 21

Počty ukončených hospitalizací za posledních 7 kalendářních dnů po jednotlivých dnech, tzn. za období od 21/04/2022 do 27/04/2022. Ukazatel Pr7d22/28d19 - průměrný počet ukončených hospitalizací za posledních 7 dní (tj. od 21/04/2022 do 27/04/2022) je srovnán s 28-denním průměrem (4-týdenním průměrem) referenčního roku, tj. s průměrem za období od 31/03/2019 do 27/04/2019. Pokud je průměrný počet ukončených hospitalizací za posledních 7 dní pod 80% 28-denního průměru za referenční období, je zvýrazněný červenou elipsou. Soboty a neděle v záhlaví jsou podbarvené světle červeně, státní svátky tmavě červeně.

Graf 1

Vývoj kumulativního počtu ukončených hospitalizací od počátku roku 2022 zobrazený za sledovaný interval od 28/03/2022 do 27/04/2022 (modrá čára). Vývoj kumulativního počtu ukončených hospitalizací od počátku roku 2019 zobrazený za sledovaný interval od 28/03/2019 do 27/04/2019 (žlutá čára). Oranžová čára zobrazuje kumulativní rozdíl v počtech ukončených hospitalizací od počátku roku do 27/04 daného roku.

Graf 2

Vývoj denního počtu ukončených hospitalizací za sledovaný interval od 28/03/2022 do 27/04/2022 (modrá plná čára). Vývoj denního počtu ukončených hospitalizací za sledovaný interval od 28/03/2019 do 27/04/2019 (modrá přerušovaná čára). Zelená čára vyznačuje průměrný denní počet ukončených hospitalizací za celý rok 2019.

Dny hosp. od počátku roku
2022 2019 2022/2019

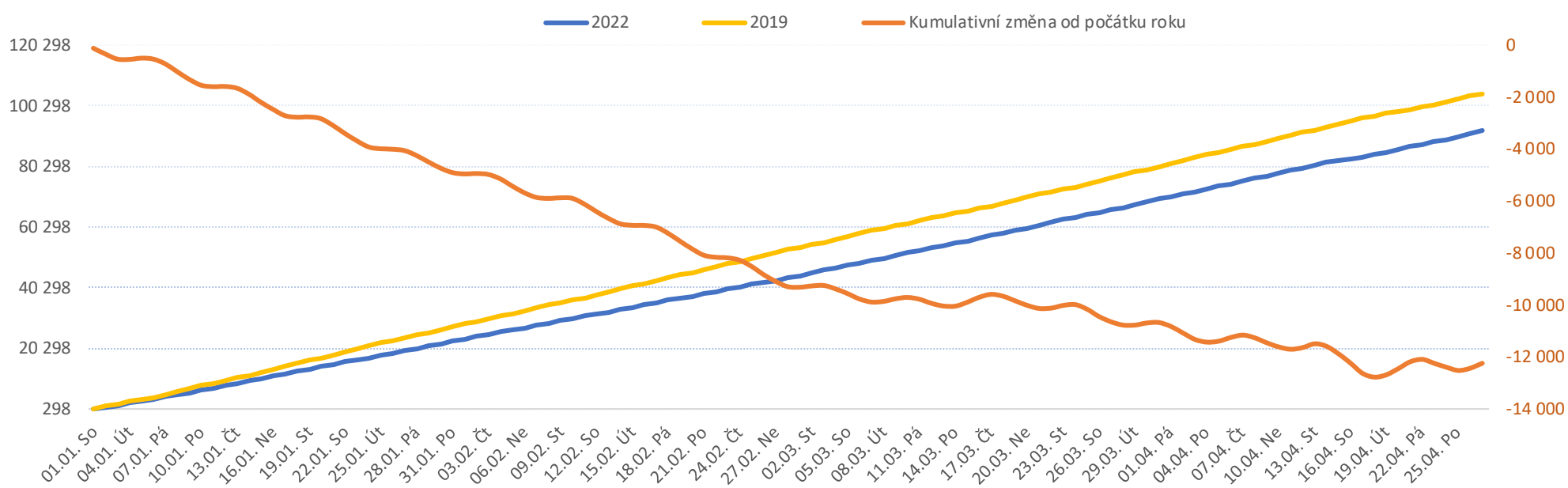
Dny hosp. od 28.03.2022
2022 2019 2022/2019

Počet hospitalizovaných pacientů od 21.04.2022 do 27.04.2022
Pr7d22/28d19 St 27 Út 26 Po 25 Ne 24 So 23 Pá 22 Čt 21

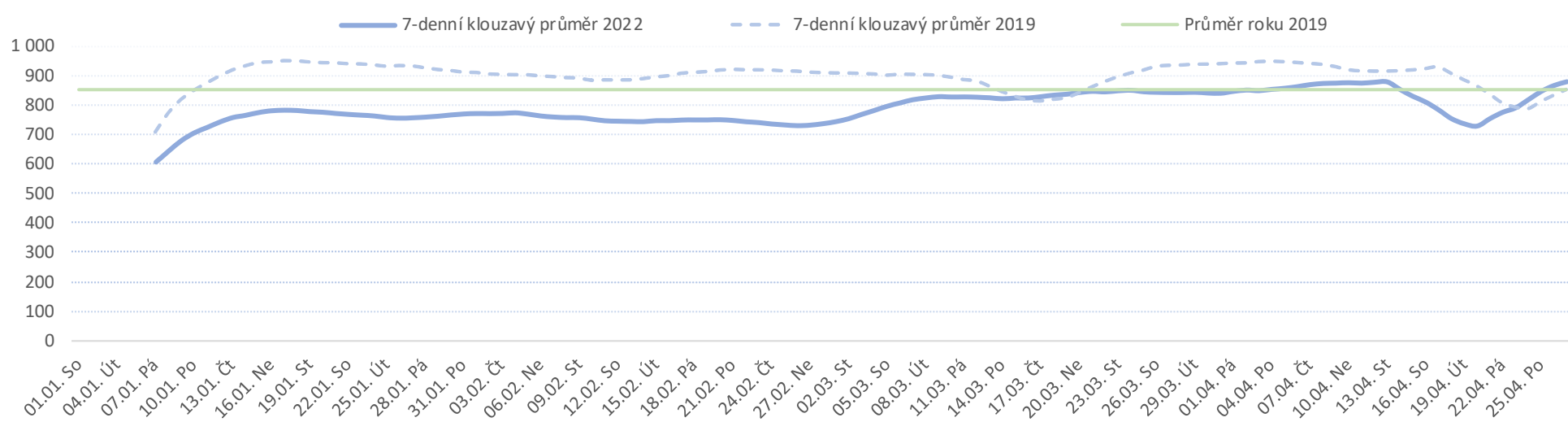
Legenda k ukazatelům je přiložena na konci reportu

FNOL CELKEM	92 031	104 251	-12 220	88%	26 116	27 709	-1 593	94%	-13	99%	983	949	876	821	761	832	941
Chirurgické obory	38 978	44 397	-5 419	88%	11 279	11 426	-147	99%	21	106%	434	429	383	357	316	379	431
04 I. chirurgická klinika	6 142	7 299	-1 157	84%	1 846	2 026	-180	91%	1	101%	77	72	62	59	53	64	73
05 II. chirurgická klinika - cévně-transplantační	2 349	2 441	-92	96%	715	670	45	107%	3	114%	29	29	27	25	19	22	20
06 Neurochirurgická klinika	3 000	2 899	101	103%	834	764	70	109%	1	103%	24	22	22	24	27	28	32
08 Porodnicko-gynekologická klinika	5 247	5 183	64	101%	1 445	1 370	75	105%	2	104%	54	53	40	37	42	48	43
10 Dětská klinika	8 448	9 619	-1 171	88%	2 454	2 155	299	114%	24	134%	97	102	99	92	78	91	110
11 Ortopedická klinika	3 673	5 051	-1 378	73%	1 149	1 301	-152	88%	-2	96%	42	43	38	37	29	43	48
12 Urologická klinika	2 289	2 909	-620	79%	615	729	-114	84%	-5	79%	28	25	20	13	12	15	20
13 Otolaryngologická klinika	1 369	2 012	-643	68%	389	513	-124	76%	-4	75%	14	11	12	11	8	12	16
14 Oční klinika	1 010	1 132	-122	89%	309	295	14	105%	3	128%	13	15	11	11	8	9	16
25 Klinika ústní, čelistní a obličejové chirurgie	827	1 028	-201	80%	278	300	-22	93%	-1	91%	9	9	6	5	5	12	15
31 Traumatologická klinika	2 172	2 371	-199	92%	565	668	-103	85%	-2	91%	24	20	22	21	16	16	18
50 Kardiochirurgická klinika	2 452	2 453	-1	100%	680	635	45	107%	2	107%	23	28	24	22	19	19	20
Interní a komplementární obory	53 053	59 854	-6 801	89%	14 837	16 283	-1 446	91%	-34	93%	549	520	493	464	445	453	510
01 I. interní klinika - kardiologická	4 954	4 647	307	107%	1 408	1 218	190	116%	2	104%	47	41	46	41	28	32	51
02 II. interní klinika gastroenterologie a geriatry	5 508	5 810	-302	95%	1 487	1 499	-12	99%	1	103%	51	56	52	49	42	47	53
03 III. interní klinika - nefrologická, revmatologická a endokrinní	5 002	5 226	-224	96%	1 430	1 356	74	105%	3	106%	49	45	50	43	42	44	52
07 Klinika anesteziologie, resuscitace a intenzivní medicíny	2 264	1 271	993	178%	593	337	256	176%	11	197%	24	27	21	19	19	19	21
09 Novorozenecké oddělení	3 838	4 179	-341	92%	1 085	1 260	-175	86%	-2	95%	47	45	37	36	37	37	33
16 Klinika plicních nemocí a tuberkulózy	5 399	5 964	-565	91%	1 540	1 425	115	108%	2	105%	53	49	49	48	46	46	44
17 Neurologická klinika	3 720	5 316	-1 596	70%	1 002	1 650	-648	61%	-22	58%	34	36	33	29	27	23	35
18 Klinika psychiatrie	5 163	6 187	-1 024	83%	1 357	1 724	-367	79%	-5	92%	55	51	47	51	52	48	51
20 Klinika chorob kožních a pohlavních	1 429	1 519	-90	94%	453	384	69	118%	3	123%	20	18	13	13	12	14	16
21 Onkologická klinika	4 084	4 241	-157	96%	1 054	1 403	-349	75%	-8	83%	41	38	36	32	36	37	42
22 Klinika nukleární medicíny	739	733	6	101%	195	165	30	118%	2	139%	8	6	7	7	7	7	7
26 Oddělení rehabilitace	3 312	3 989	-677	83%	999	1 022	-23	98%	-3	91%	35	32	33	25	25	25	35
30 Oddělení geriatry	4 533	5 594	-1 061	81%	1 413	1 468	-55	96%	-1	98%	49	47	44	45	46	46	46
32 Hemato-onkologická klinika	3 108	3 968	-860	78%	821	1 044	-223	79%	-6	82%	36	29	25	26	26	28	24
59 Oddělení intenzivní péče chirurgických oborů	0	1 210	-1 210	0%	0	328	-328	0%	-11	0%	0	0	0	0	0	0	0

Vývoj počtu dní hospitalizací za vybrané období kumulativně od začátku roku



Vývoj počtu hospitalizovaných pacientů za vybrané období



Legenda

Denní report počtu hospitalizovaných pacientů čerpá z Medea. Za daný den jsou hospitalizováni všichni pacienti doposud přijatí k hospitalizaci, ale prozatím nepropuštěni. Pacienti propuštěni v daném dni již nejsou k tomuto dni reportováni jako hospitalizováni. Musí platit, že počet hospitalizovaných pacientů k předchozímu dni povýšený o přijetí k hospitalizaci v aktuálním dni a ponížený o ukončené hospitalizace v aktuálním dni dává počet hospitalizovaných pacientů v aktuálním dni. Report obsahuje veškeré hospitalizace, včetně doprovodů.

Dny hosp. od počátku roku
2022 2019 2022/2021

Kumulativní počet dnů hospitalizace od 1/1/2022 do 27/04/2022 srovnáván s počtem dnů hospitalizace od 1/1/2019 do 27/04/2019. Vyčíslen rozdíl obou srovnávaných období absolutně a v procentech, zelenou hodnotou jsou zvýrazněné vyšší počty dnů hospitalizace v aktuálním období, červenou počty nižší.

Dny hosp. od 28.03.2022
2022 2019 2022/2021

Kumulativní počet dnů hospitalizace od 28/03/2022 do 27/04/2022 srovnáván s počtem dnů hospitalizace od 28/03/2019 do 27/04/2019. Vyčíslen rozdíl obou srovnávaných období absolutně a v procentech, zelenou hodnotou jsou zvýrazněné vyšší počty dnů hospitalizace v aktuálním období, červeně počty nižší. Pokud jsou počty v aktuálním období pod 80% referenčního období, jsou zvýrazněné červenou elipsou.

Počet hospitalizovaných pacientů od 21.04.2022 do 27.04.2022
Pr7d22/28d19 St 27 Út 26 Po 25 Ne 24 So 23 Pá 22 Čt 21

Počty hospitalizovaných pacientů za posledních 7 kalendářních dnů po jednotlivých dnech, tzn. za období od 21/04/2022 do 27/04/2022. Ukazatel Pr7d22/28d19 - průměrný počet hospitalizovaných pacientů za posledních 7 dní (tj. od 21/04/2022 do 27/04/2022) je srovnán s 28-denním průměrem (4-týdenním průměrem) minulého roku, tj. s průměrem za období od 31/03/2019 do 27/04/2019. Pokud je průměrný počet hospitalizovaných pacientů za posledních 7 dní pod 80% 28-denního průměru za referenční období, je zvýrazněný červenou elipsou. Soboty a neděle v záhlaví jsou podbarvené světle červeně, státní svátky tmavě červeně.

Graf 1

Vývoj kumulativního počtu dnů hospitalizace od počátku roku 2022 zobrazený za sledovaný interval od 28/03/2022 do 27/04/2022 (modrá čára). Vývoj kumulativního počtu dnů hospitalizace od počátku roku 2019 zobrazený za sledovaný interval od 28/03/2019 do 27/04/2019 (žlutá čára). Oranžová čára zobrazuje kumulativní rozdíl v počtech dnů hospitalizace od počátku roku do 27/04 daného roku.

Graf 2

Vývoj denního počtu hospitalizovaných pacientů za sledovaný interval od 28/03/2022 do 27/04/2022 (modrá plná čára). Vývoj denního počtu hospitalizovaných pacientů za sledovaný interval od 28/03/2019 do 27/04/2019 (modrá přerušovaná čára). Zelená čára vyznačuje průměrný denní počet hospitalizovaných pacientů za celý rok 2019.

Legenda k ukazatelům je přiložena na konci reportu	Aktuální počet lůžek	Obložnost										Hosp. pacienti od 21.04.2022 do 27.04.2022							
		St 27	2019FY	St/2021FY	Út 26	Po 25	Ne 24	So 23	Pá 22	Čt 21	St 27	Út 26	Po 25	Ne 24	So 23	Pá 22	Čt 21		
FNOL CELKEM	1 193	82,4%	75,3%	109,4%	80%	73%	69%	64%	70%	79%	983	949	876	821	761	832	941		
Standard	1 002	82,7%	74,1%	111,7%	79%	73%	67%	62%	70%	79%	829	796	729	675	621	698	793		
JIP	152	72,4%	81,5%	88,8%	72%	72%	72%	68%	63%	70%	110	109	109	109	103	96	106		
NIP/DIOP	14	135,7%	55,4%	245,1%	143%	107%	93%	93%	100%	121%	19	20	15	13	13	14	17		
LDN	25	100,0%	96,6%	103,5%	96%	92%	96%	96%	96%	100%	25	24	23	24	24	24	25		
01 I. interní klinika - kardiologická	52	90,4%	76,1%	118,7%	79%	88%	79%	54%	62%	98%	47	41	46	41	28	32	51		
Standard	44	93,2%	75,5%	123,4%	82%	98%	80%	50%	59%	100%	41	36	43	35	22	26	44		
JIP	8	75,0%	79,6%	94,3%	63%	38%	75%	75%	75%	88%	6	5	3	6	6	6	7		
02 II. interní klinika gastroenterologie a geriatry	56	91,1%	87,9%	103,6%	100%	93%	88%	75%	84%	95%	51	56	52	49	42	47	53		
Standard	49	85,7%	87,4%	98,1%	90%	84%	80%	69%	76%	88%	42	44	41	39	34	37	43		
JIP	7	128,6%	91,4%	140,7%	171%	157%	143%	114%	143%	143%	9	12	11	10	8	10	10		
03 III. interní klinika - nefrologická, revmatologická a endokrinní	56	87,5%	82,5%	106,0%	80%	89%	77%	75%	79%	93%	49	45	50	43	42	44	52		
Standard	50	76,0%	81,7%	93,0%	74%	80%	68%	66%	72%	86%	38	37	40	34	33	36	43		
JIP	6	183,3%	89,1%	205,7%	133%	167%	150%	150%	133%	150%	11	8	10	9	9	8	9		
04 I. chirurgická klinika	86	89,5%	71,7%	124,9%	84%	72%	69%	62%	74%	85%	77	72	62	59	53	64	73		
Standard	78	97,4%	69,5%	140,3%	91%	78%	74%	67%	81%	91%	76	71	61	58	52	63	71		
JIP	8	12,5%	92,9%	13,5%	13%	13%	13%	13%	13%	25%	1	1	1	1	1	1	2		
05 II. chirurgická klinika - cévně-transplantační	32	90,6%	68,5%	132,4%	91%	84%	78%	59%	69%	63%	29	29	27	25	19	22	20		
Standard	28	96,4%	64,1%	150,3%	93%	75%	68%	50%	61%	54%	27	26	21	19	14	17	15		
JIP	4	50,0%	98,3%	50,8%	75%	150%	150%	125%	125%	125%	2	3	6	6	5	5	5		
06 Neurochirurgická klinika	34	70,6%	74,3%	95,1%	65%	65%	71%	79%	82%	94%	24	22	22	24	27	28	32		
Standard	25	68,0%	73,7%	92,3%	64%	60%	68%	80%	88%	96%	17	16	15	17	20	22	24		
JIP	9	77,8%	75,8%	102,6%	67%	78%	78%	78%	67%	89%	7	6	7	7	7	6	8		
07 Klinika anesteziologie, resuscitace a intenzivní medicíny	24	100,0%	62,5%	160,1%	113%	88%	79%	79%	79%	88%	24	27	21	19	19	19	21		
NIP/DIOP	0	0,0%	0,0%	0,0%	0%	0%	0%	0%	0%	0%	10	11	7	6	6	7	10		
JIP	10	50,0%	71,6%	69,8%	70%	60%	60%	60%	50%	40%	5	7	6	6	6	5	4		
NIP/DIOP	14	64,3%	55,4%	116,1%	64%	57%	50%	50%	50%	50%	9	9	8	7	7	7	7		
08 Porodnicko-gynekologická klinika	65	83,1%	66,0%	126,0%	82%	62%	57%	65%	74%	66%	54	53	40	37	42	48	43		
Standard	62	83,9%	67,7%	123,9%	84%	61%	56%	65%	74%	68%	52	52	38	35	40	46	42		
JIP	3	66,7%	29,9%	223,2%	33%	67%	67%	67%	67%	33%	2	1	2	2	2	2	1		
09 Novorozenecké oddělení	50	94,0%	74,9%	125,5%	90%	74%	72%	74%	74%	66%	47	45	37	36	37	37	33		
Standard	39	84,6%	69,9%	121,0%	74%	59%	59%	64%	64%	54%	33	29	23	23	25	25	21		
JIP	11	127,3%	92,4%	137,7%	145%	127%	118%	109%	109%	109%	14	16	14	13	12	12	12		
10 Dětská klinika	105	92,4%	75,0%	123,2%	97%	94%	88%	74%	87%	105%	97	102	99	92	78	91	110		
Standard	87	97,7%	78,3%	124,8%	105%	100%	94%	77%	93%	115%	85	91	87	82	67	81	100		
JIP	18	66,7%	60,1%	111,0%	61%	67%	56%	61%	56%	56%	12	11	12	10	11	10	10		
11 Ortopedická klinika	56	75,0%	74,8%	100,2%	77%	68%	66%	52%	77%	86%	42	43	38	37	29	43	48		
Standard	50	82,0%	73,1%	112,1%	86%	76%	72%	56%	86%	96%	41	43	38	36	28	43	48		
JIP	6	16,7%	88,8%	18,8%	0%	0%	17%	17%	0%	0%	1	0	0	1	1	0	0		
12 Urologická klinika	31	90,3%	83,5%	108,2%	81%	65%	42%	39%	48%	65%	28	25	20	13	12	15	20		
Standard	31	90,3%	83,5%	108,2%	81%	65%	42%	39%	48%	65%	28	25	20	13	12	15	20		
13 Otolaryngologická klinika	22	63,6%	70,1%	90,8%	50%	55%	50%	36%	55%	73%	14	11	12	11	8	12	16		
Standard	22	63,6%	70,1%	90,8%	50%	55%	50%	36%	55%	73%	14	11	12	11	8	12	16		
14 Oční klinika	16	81,3%	57,2%	142,1%	94%	69%	69%	50%	56%	100%	13	15	11	11	8	9	16		
Standard	16	81,3%	57,2%	142,1%	94%	69%	69%	50%	56%	100%	13	15	11	11	8	9	16		
16 Klinika plicních nemocí a tuberkulózy	62	85,5%	80,6%	106,0%	79%	79%	77%	74%	74%	71%	53	49	49	48	46	46	44		
Standard	56	85,7%	80,3%	106,8%	79%	80%	71%	70%	70%	64%	48	44	45	40	39	39	36		
JIP	6	83,3%	84,0%	99,2%	83%	67%	133%	117%	117%	133%	5	5	4	8	7	7	8		
17 Neurologická klinika	73	46,6%	68,4%	68,1%	49%	45%	40%	37%	32%	48%	34	36	33	29	27	23	35		
Standard	60	40,0%	68,0%	58,9%	42%	33%	30%	28%	27%	40%	24	25	20	18	17	16	24		
JIP	13	76,9%	70,4%	109,3%	85%	100%	85%	77%	54%	85%	10	11	13	11	10	7	11		
18 Klinika psychiatrie	64	85,9%	78,3%	109,7%	80%	73%	80%	81%	75%	80%	55	51	47	51	52	48	51		
Standard	64	85,9%	78,3%	109,7%	80%	73%	80%	81%	75%	80%	55	51	47	51	52	48	51		
20 Klinika chorob kožních a pohlavních	15	133,3%	80,0%	166,7%	120%	87%	87%	80%	93%	107%	20	18	13	13	12	14	16		
Standard	15	133,3%	80,0%	166,7%	120%	87%	87%	80%	93%	107%	20	18	13	13	12	14	16		
21 Onkologická klinika	54	75,9%	74,0%	102,5%	70%	67%	59%	67%	69%	78%	41	38	36	32	36	37	42		
Standard	54	75,9%	74,0%	102,5%	70%	67%	59%	67%	69%	78%	41	38	36	32	36	37	42		
22 Klinika nukleární medicíny	10	80,0%	64,3%	124,4%	60%	70%	70%	70%	70%	70%	8	6	7	7	7	7	7		
Standard	10	80,0%	64,3%	124,4%	60%	70%	70%	70%	70%	70%	8	6	7	7	7	7	7		
25 Klinika ústní, čelistní a obličejové chirurgie	13	69,2%	76,3%	90,7%	69%	46%	38%	38%	92%	115%	9	9	6	5	5	12	15		
Standard	13	69,2%	76,3%	90,7%	69%	46%	38%	38%	92%	115%	9	9	6	5	5	12	15		
26 Oddělení rehabilitace	42	83,3%	81,6%	102,1%	76%	79%	60%	60%	60%	83%	35	32	33	25	25	25	35		
Standard	42	83,3%	81,6%	102,1%	76%	79%	60%	60%	60%	83%	35	32	33	25	25	25	35		
30 Oddělení geriatry	50	98,0%	95,3%	102,9%	94%	88%	90%	92%	92%	92%	49	47	44	45	46	46	46		
Standard	25	96,0%	93,9%	102,2%	92%	84%	84%	88%	88%	84%	24	23	21	21	22	22	21		
LDN	25	100,0%	96,6%	103,5%	96%	92%	96%	96%	96%	100%	25	24	23	24	24	24	25		
31 Traumatologická klinika	32	75,0%	65,2%	115,0%	63%	69%	66%	50%	50%	56%	24	20	22	21	16	16	18		
Standard	28	60,7%	60,4%	100,5%	50%	57%	57%	39%	46%	50%	17	14	16	16	11	13	14		
JIP	4	175,0%	99,0%	176,7%	150%	150%	125%	125%	75%	100%	7	6	6	5	5	3	4		
32 Hemato-onkologická klinika	46	78,3%	71,9%	108,8%	63%	54%	57%	57%	61%	52%	36	29	25	26	26	28	24		
Standard	30	70,0%	50,4%	138,9%	57%	50%	50%	50%	53%	43%	21	17	15	15	15	16	13		
JIP	16	93,8%	111,1%	84,4%	75%	63%	69%	69%	75%	69%	15	12	10	11	11	12	11		
50 Kardiologická klinika	32	71,9%	67,2%	107,0%	88%	75%	69%	59%	59%	63%	23	28	24	22	19	19	20		
Standard	24	83,3%	65,4%	127,3%	96%	83%	79%	71%	71%	67%	20	23	20	19	17	17	16		

Legenda

Denní report hospitalizovaných pacientů a lůžkové fondu čerpá z chorobopisů z Medea (počty hospitalizovaných pacientů) a z oficiálních měsíčních statistik lůžkového fondu (paní Čapková). Aktuální hospitalizace tudíž poměříme k počtům lůžek minulého měsíce. Sledujeme zvlášť lůžka standradní, zvlášť JIP, NIP/DIOP a LDN.

Aktuální
počet lůžek

Aktuální počet lůžek je čerpán z oficiálních měsíčních statistik (paní Čapková). Jde o potenciální kapacitu, nikoliv aktuálně skutečnou disponibilní.

Obložnost
St 27 2019FY St/2019FY Út 26 Po 25 Ne 24 So 23 Pá 22 Čt 21

Obložnost za posledních 7 kalendářních dnů po jednotlivých dnech, tzn. za období od 21/04/2022 do 27/04/2022. Obložnost v poslední reportovaný den (tj. v středa 27/04/2022) je srovnána s průměrnou obložností celého referenčního roku 2019. Vyčíslen rozdíl obou srovnávaných období v procentech

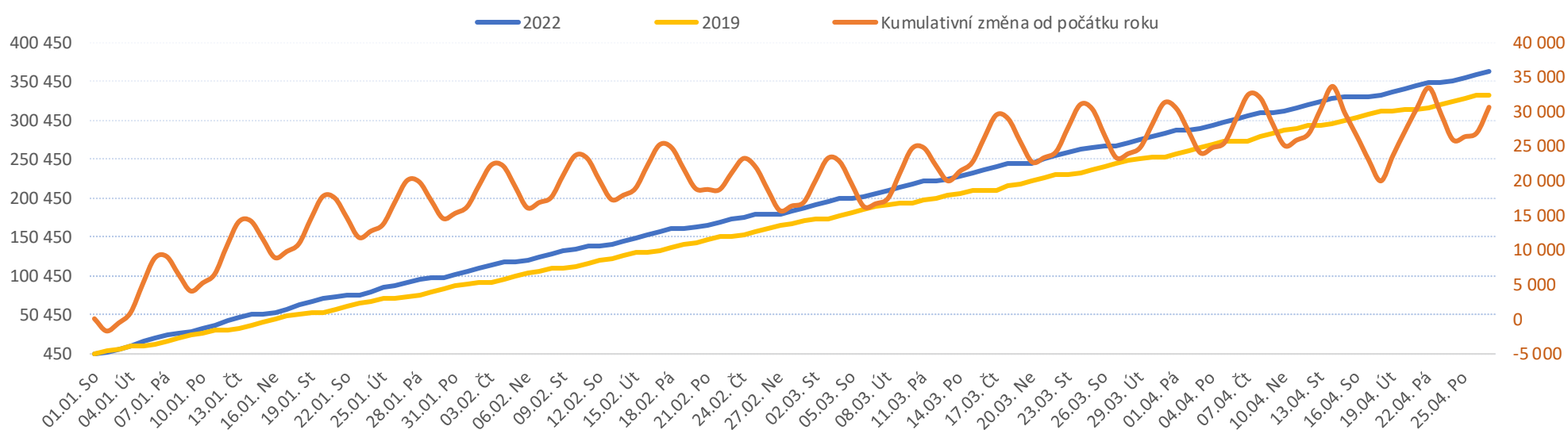
Hosp. pacienti od 21.04.2022 do 27.04.2022
St 27 Út 26 Po 25 Ne 24 So 23 Pá 22 Čt 21

Počty hospitalizovaných pacientů za posledních 7 kalendářních dnů po jednotlivých dnech, tzn. za období od 21/04/2022 do 27/04/2022

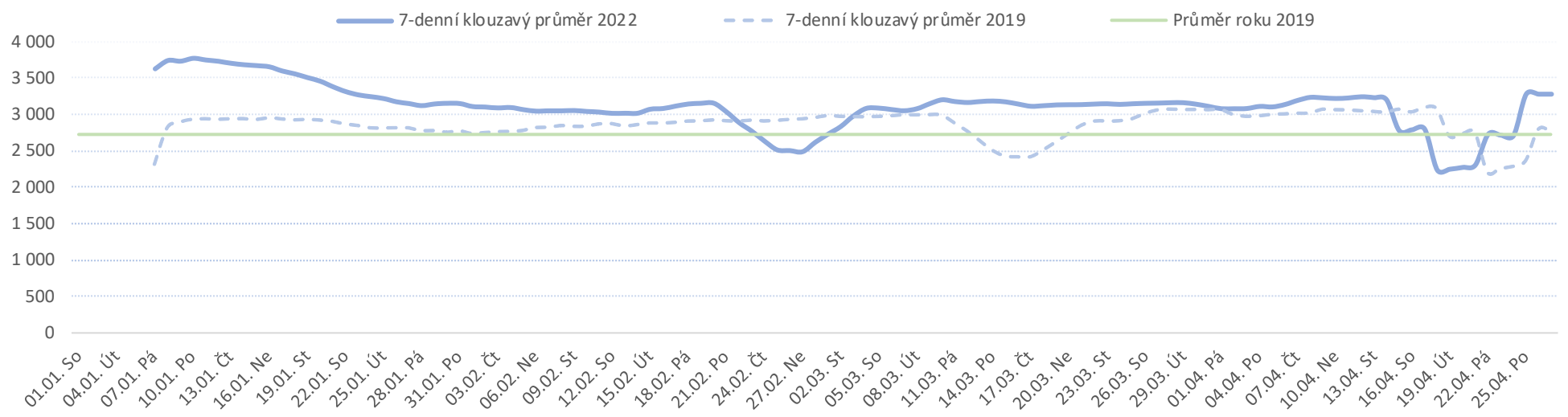
Legenda k ukazatelům je přiložena na konci reportu

Od počátku roku				Období od 28.03.2022				Posledních 7 dní od 21.04.2022 do 27.04.2022							
2022	2019	2022/2019		2022	2019	2022/2019		Pr7d22/28d19	St 27	Út 26	Po 25	Ne 24	So 23	Pá 22	Čt 21

FNOL CELKEM	360 656	333 492	108%		95 030	88 760	107%		107%	4 381	4 362	4 606	792	766	3 624	4 127	
01 I. interní klinika - kardiologická	8 363	11 357	-2 994	74%	2 746	2 979	-233	92%	-11	89%	124	140	120	12	11	79	144
02 II. interní klinika gastroenterologie a geriatric	12 761	9 726	3 035	131%	3 325	2 360	965	141%	35	144%	172	159	153	1	1	154	165
03 III. interní klinika - nefrologická, revmatologická a endokrinní	16 113	14 968	1 145	108%	4 206	3 946	260	107%	19	114%	228	211	238	1	6	187	203
04 I. chirurgická klinika	9 029	9 172	-143	98%	2 624	2 349	275	112%	7	109%	133	136	125	13	10	106	90
05 II. chirurgická klinika - cévně-transplantační	4 056	4 217	-161	96%	1 095	1 124	-29	97%	-2	95%	50	57	39	1	2	49	55
06 Neurochirurgická klinika	4 329	3 785	544	114%	1 167	1 003	164	116%	2	106%	34	68	79	3	4	30	34
07 Klinika anesteziologie, resuscitace a intenzivní medicíny	8 785	10 647	-1 862	83%	2 599	2 679	-80	97%	6	106%	144	132	127	3	2	119	148
08 Porodnicko-gynekologická klinika	14 362	15 881	-1 519	90%	3 899	4 099	-200	95%	-17	88%	136	139	212	26	22	164	166
09 Novorozenecké oddělení	1 012	721	291	140%	217	179	38	121%	1	111%	13	3	8	1	3	12	8
10 Dětská klinika	17 683	15 822	1 861	112%	5 022	4 040	982	124%	25	118%	224	205	252	40	43	162	212
11 Ortopedická klinika	14 316	12 925	1 391	111%	3 858	3 425	433	113%	14	112%	168	138	233	13	5	189	169
12 Urologická klinika	12 556	13 181	-625	95%	3 343	3 280	63	102%	6	105%	181	180	148	0	1	171	156
13 Otolaryngologická klinika	15 272	13 277	1 995	115%	4 492	3 440	1 052	131%	27	123%	175	181	189	55	55	174	194
14 Oční klinika	15 422	14 412	1 010	107%	4 156	3 971	185	105%	10	108%	177	222	239	35	37	131	181
15 Oddělení alergologie a kl. imun.	8 723	8 791	-68	99%	2 366	2 442	-76	97%	5	107%	130	138	140	0	0	108	101
16 Klinika plicních nemocí a tuberkulózy	12 195	11 627	568	105%	3 335	3 165	170	105%	-2	98%	184	168	215	3	2	66	97
17 Neurologická klinika	7 337	8 181	-844	90%	1 928	2 152	-224	90%	-6	93%	79	142	95	4	0	54	104
18 Klinika psychiatrie	7 049	6 628	421	106%	1 944	1 727	217	113%	6	110%	79	94	85	7	8	81	101
19 Klinika pracovního lékařství	25 453	6 706	18 747	380%	2 598	2 234	364	116%	11	114%	235	59	60	0	0	43	213
20 Klinika chorob kožních a pohlavních	12 872	13 302	-430	97%	3 479	3 470	9	100%	7	106%	166	179	238	3	2	170	118
21 Onkologická klinika	22 587	20 106	2 481	112%	5 810	5 353	457	109%	28	115%	296	323	312	7	5	237	281
22 Klinika nukleární medicíny	1 048	1 073	-25	98%	279	308	-29	91%	-1	92%	4	12	10	0	0	19	22
25 Klinika ústní, čelistní a obličejové chirurgie	13 700	13 111	589	104%	3 800	3 587	213	106%	-3	97%	118	156	142	75	94	144	111
26 Oddělení rehabilitace	17 910	16 560	1 350	108%	4 838	4 336	502	112%	20	113%	206	232	266	3	9	235	222
27 Klinika tělovýchovného lékařství a kardiovaskulární rehabilitace	3 188	3 546	-358	90%	946	980	-34	97%	0	101%	53	37	53	0	0	37	55
28 Ústav lékařské genetiky	73	804	-731	9%	23	172	-149	13%	-5	17%	7	0	0	0	0	0	0
29 Oddělení plastické a estetické chirurgie	5 142	6 104	-962	84%	1 558	1 446	112	108%	14	127%	110	101	82	3	0	60	86
30 Oddělení geriatric	832	920	-88	90%	255	260	-5	98%	1	108%	15	15	16	0	0	16	6
31 Traumatologická klinika	5 669	6 441	-772	88%	1 575	1 663	-88	95%	-9	85%	71	59	65	0	0	49	91
32 Hemato-onkologická klinika	8 930	8 581	349	104%	2 529	2 405	124	105%	12	114%	137	160	127	1	0	107	122
33 Oddělení klinické biochemie	408	390	18	105%	119	132	-13	90%	2	134%	5	10	10	0	0	2	14
34 Radiologická klinika	6	26	-20	23%	2	8	-6	25%	0	0%	0	0	0	0	0	0	0
35 Transfuzní oddělení	93	73	20	127%	25	18	7	139%	0	175%	0	3	2	0	0	0	2
36 Oddělení klinické logopedie	302	159	143	190%	96	26	70	369%	2	336%	5	3	3	0	0	9	1
38 Ústav soudního lékařství a medicínského práva	0	0	0	0%	0	0	0	0%	0	0%	0	0	0	0	0	0	0
39 Oddělení klinické psychologie	1 602	1 729	-127	93%	426	422	4	101%	5	133%	35	13	30	0	0	29	24
43 Ústav farmakologie	131	100	31	131%	53	26	27	204%	0	128%	4	2	2	0	0	0	0
48 Lékárna	1	4	-3	25%	0	3	-3	0%	0	0%	0	0	0	0	0	0	0
50 Kardiochirurgická klinika	2 448	2 050	398	119%	737	563	174	131%	8	140%	36	43	41	1	1	23	43
57 Nutriční ambulance	718	293	425	245%	195	73	122	267%	6	345%	9	7	13	0	0	11	17
59 Oddělení intenzivní péče chirurgických oborů	3	1	2	300%	0	1	-1	0%	0	0%	0	0	0	0	0	0	0
60 Oddělení urgentního příjmu	46 700	44 897	1 803	104%	12 968	12 608	360	103%	-25	94%	418	427	406	481	443	378	354
90 HTS	1 477	1 198	279	123%	397	306	91	130%	3	130%	20	8	31	0	0	19	17

Vývoj počtu ambulantních vyšetření za vybrané období kumulativně od začátku roku


Vývoj denního počtu vyšetření za vybrané období



Legenda

Denní report počtu ambulantních vyšetření obsahuje všechny ambulantně ošetřená rodná čísla v daný den na konkrétním středisku.

Od počátku roku		
2022	2019	2022/2019
Kumulativní počet ambulantně vyšetřených pacientů od 1/1/2022 do 27/04/2022 srovnáván s počtem ambulantně vyšetřených pacientů od 1/1/2019 do 27/04/2019. Vyčíslen rozdíl obou srovnávaných období absolutně a v procentech, zelenou hodnotou jsou zvýrazněné vyšší počty ambulantně vyšetřených pacientů v aktuálním období, červenou počty nižší.		
Období od 28.03.2022		
2022	2019	2022/2019
Kumulativní počet ambulantně vyšetřených pacientů od 28/03/2022 do 27/04/2022 srovnáván s počtem ambulantně vyšetřených pacientů od 28/03/2019 do 27/04/2019. Vyčíslen rozdíl obou srovnávaných období absolutně a v procentech, zelenou hodnotou jsou zvýrazněné vyšší počty ambulantně vyšetřených pacientů v aktuálním období, červeně počty nižší. Pokud jsou počty v aktuálním období pod 80% referenčního období, jsou zvýrazněné červenou elipsou.		
Posledních 7 dní od 21.04.2022 do 27.04.2022		
Pr7d22/28d19	St 27	Út 26
Počty ambulantně vyšetřených pacientů za posledních 7 kalendářních dnů po jednotlivých dnech, tzn. za období od 21/04/2022 do 27/04/2022. Ukazatel Pr7d22/28d19 - průměrný počet ambulantně vyšetřených pacientů za posledních 7 dní (tj. od 21/04/2022 do 27/04/2022) je srovnán s 28-denním průměrem (4-týdenním průměrem) referenčního roku, tj. s průměrem za období od 31/03/2019 do 27/04/2019. Pokud je průměrný počet ambulantně vyšetřených pacientů za posledních 7 dní pod 80% 28-denního průměru za referenční období, je zvýrazněný červenou elipsou. Soboty a neděle v záhlaví jsou podbarvené světle červeně, státní svátky tmavě červeně.		

Graf 1

Vývoj kumulativního počtu ambulantně vyšetřených pacientů od počátku roku 2022 zobrazený za sledovaný interval od 28/03/2022 do 27/04/2022 (modrá čára). Vývoj kumulativního počtu ambulantně vyšetřených pacientů od počátku roku 2019 zobrazený za sledovaný interval od 28/03/2019 do 27/04/2019 (žlutá čára). Oranžová čára zobrazuje kumulativní rozdíl v počtech ambulantně vyšetřených pacientů od počátku roku do 27/04 daného roku.

Graf 2

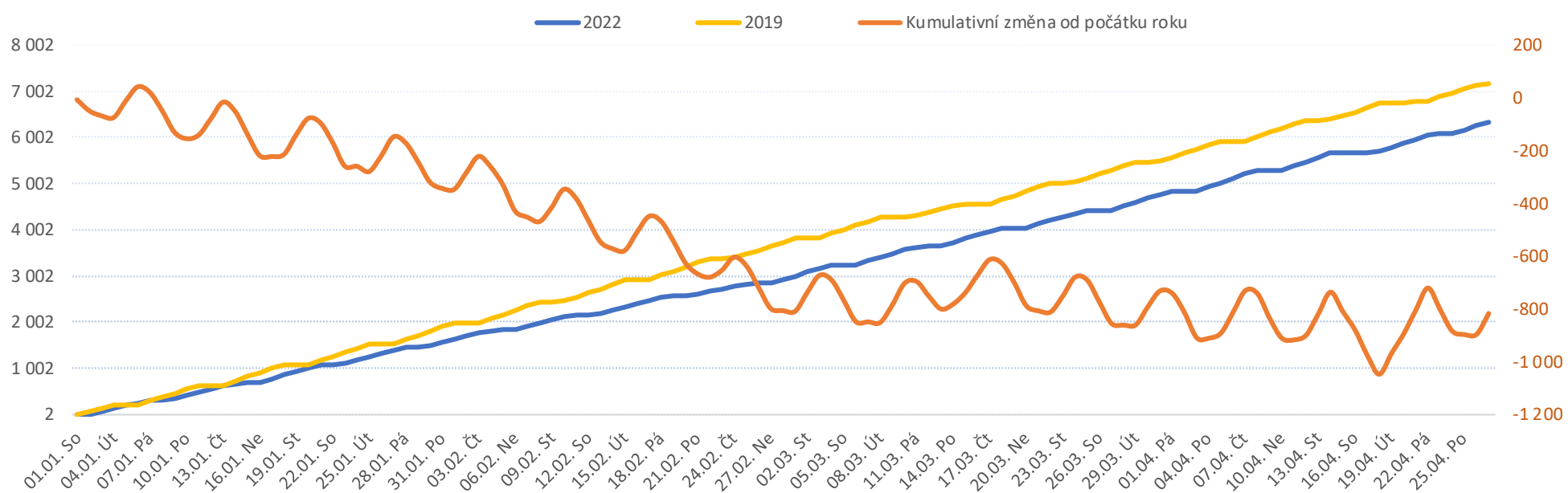
Vývoj denního počtu ambulantně vyšetřených pacientů za sledovaný interval od 28/03/2022 do 27/04/2022 (modrá plná čára). Vývoj denního počtu ambulantně vyšetřených pacientů za sledovaný interval od 28/03/2019 do 27/04/2019 (modrá přerušovaná čára). Zelená čára vyznačuje průměrný denní počet ambulantně vyšetřených pacientů za celý rok 2019.

Legenda k ukazatelům je přiložena na konci reportu

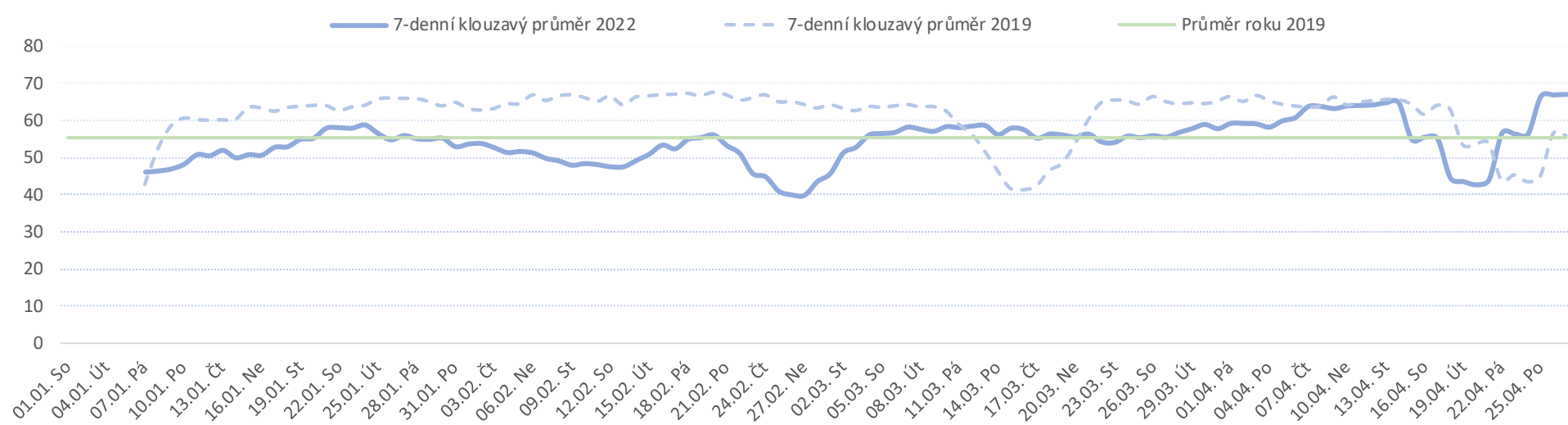
Od počátku roku				Období od 28.03.2022			Posledních 7 dní od 21.04.2022 do 27.04.2022								
2022	2019	2022/2019	89%	2022	2019	2022/2019	102%	106%	86	89	80	7	11	96	101

FNOL CELKEM	6 327	7 149	-122	89%	1 897	1 860	17	102%	106%	86	89	80	7	11	96	101
01 I. interní klinika - kardiologická	100	0	100	0%	13	0	13	0%	0	0	0	0	0	0	0	2
04 I. chirurgická klinika	992	1 159	-167	86%	309	309	0	100%	0	102%	13	21	12	1	0	13
05 II. chirurgická klinika - cévně-transplantační	401	441	-40	91%	126	125	1	101%	1	115%	4	6	8	0	0	7
06 Neurochirurgická klinika	585	574	11	102%	171	153	18	112%	1	121%	5	8	5	0	3	11
07 Klinika anesteziologie, resuscitace a intenzivní medicíny	0	0	0	0%	0	0	0	0%	0	0%	0	0	0	0	0	0
08 Porodnicko-gynekologická klinika	839	864	-25	97%	252	207	45	122%	1	111%	11	8	6	1	4	12
10 Dětská klinika	109	140	-31	78%	36	35	1	103%	0	103%	9	0	0	0	0	0
11 Ortopedická klinika	869	1 068	-199	81%	283	273	10	104%	2	117%	16	12	14	0	0	14
12 Urologická klinika	553	684	-131	81%	162	177	-15	92%	0	102%	10	12	6	0	0	9
13 Otolaryngologická klinika	494	546	-52	90%	149	141	8	106%	1	120%	5	8	10	0	0	11
14 Oční klinika	88	93	-5	95%	25	26	-1	96%	0	139%	0	0	4	0	0	4
21 Onkologická klinika	17	0	17	0%	7	0	7	0%	0	0%	0	1	0	0	0	1
25 Klinika ústní, čelistní a obličejové chirurgie	147	185	-38	79%	47	48	-1	98%	0	116%	3	1	4	0	0	3
29 Oddělení plastické a estetické chirurgie	180	267	-87	67%	56	68	-12	82%	-1	74%	0	3	0	2	0	3
31 Traumatologická klinika	666	710	-44	94%	174	201	-27	87%	-2	74%	7	4	6	2	3	9
34 Radiologická klinika	21	20	1	105%	4	5	-1	80%	0	0%	0	0	0	0	0	0
47 Centrální operační sály	30	137	-107	22%	12	28	-16	43%	-1	44%	1	0	0	0	1	0
50 Kardiochirurgická klinika	236	261	-25	90%	71	64	7	111%	1	129%	2	5	5	1	0	4

Vývoj počtu operací evidovaných v MEDIX za vybrané období kumulativně



Vývoj denního počtu operací evidovaných v MEDIX za vybrané období



Legenda

Denní report počtu operací obsahuje všechny uvedeným oddělením prováděné operace v daný den na sálech, které jsou evidované v MEDIX. Nejsou zde evidované operační sály 1. IK, 2.IK, plicní a RTG.

Od počátku roku 2022 2019 2022/2019	Kumulativní počet operací od 1/1/2022 do 27/04/2022 srovnáván s počtem operací od 1/1/2019 do 27/04/2019. Vyčíslen rozdíl obou srovnávaných období absolutně a v procentech, zelenou hodnotou jsou zvýrazněné vyšší počty operací v aktuálním období, červenou počty nižší.
Období od 28.03.2022 2022 2019 2022/2019	Kumulativní počet operací od 28/03/2022 do 27/04/2022 srovnáván s počtem operací od 28/03/2019 do 27/04/2019. Vyčíslen rozdíl obou srovnávaných období absolutně a v procentech, zelenou hodnotou jsou zvýrazněné vyšší počty operací v aktuálním období, červeně počty nižší. Pokud jsou počty v aktuálním období pod 80% referenčního období, jsou zvýrazněné červenou elipsou.
Posledních 7 dní od 21.04.2022 do 27.04.2022 Pr7d22/28d19 St 27 Út 26 Po 25 Ne 24 So 23 Pá 22 Čt 21	Počty operací za posledních 7 kalendářních dnů po jednotlivých dnech, tzn. za období od 21/04/2022 do 27/04/2022. Ukazatel Pr7d22/28d19 - průměrný počet operací za posledních 7 dní (tj. od 21/04/2022 do 27/04/2022) je srovnán s 28-denním průměrem (4-týdenním průměrem) referenčního roku, tj. s průměrem za období od 31/03/2019 do 27/04/2019. Pokud je průměrný počet operací za posledních 7 dní pod 80% 28-denního průměru za referenční období, je zvýrazněný červenou elipsou. Soboty a neděle v záhlaví jsou podbarvené světle červeně, státní svátky tmavě červeně.

Graf 1

Vývoj kumulativního počtu operací od počátku roku 2022 zobrazený za sledovaný interval od 28/03/2022 do 27/04/2022 (modrá čára). Vývoj kumulativního počtu operací od počátku roku 2019 zobrazený za sledovaný interval od 28/03/2019 do 27/04/2019 (žlutá čára). Oranžová čára zobrazuje kumulativní rozdíl v počtech operací od počátku roku do 27/04 daného roku.

Graf 2

Vývoj denního počtu operací za sledovaný interval od 28/03/2022 do 27/04/2022 (modrá plná čára). Vývoj denního počtu operací za sledovaný interval od 28/03/2019 do 27/04/2019 (modrá přerušovaná čára). Zelená čára vyznačuje průměrný denní počet operací za celý rok 2019.