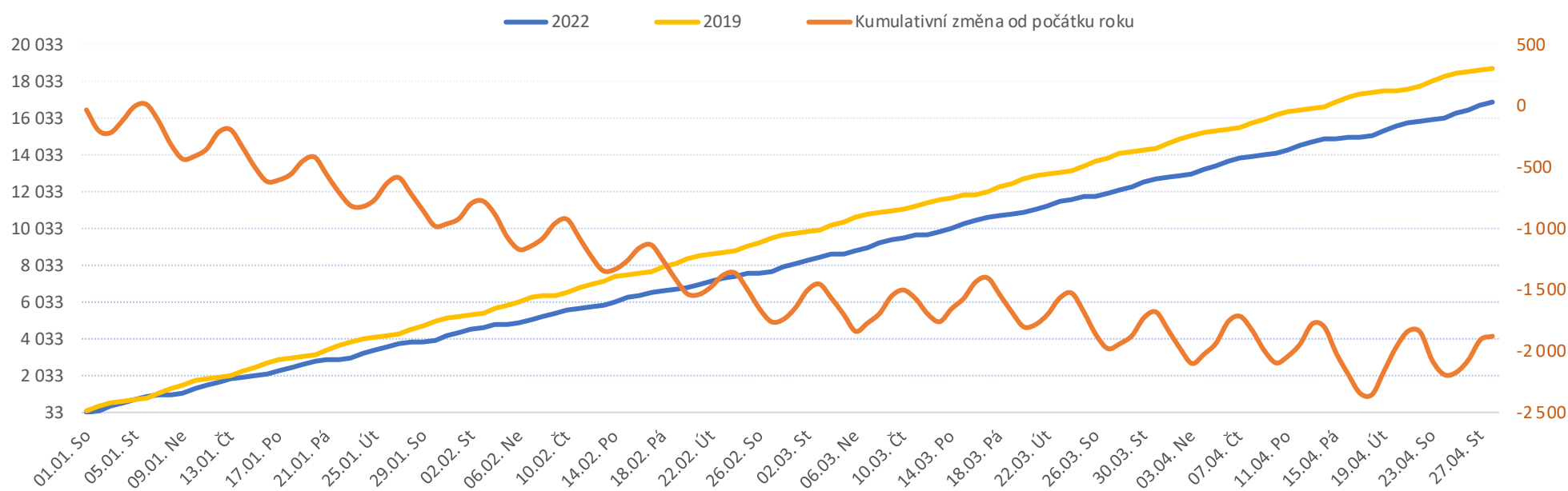


Legenda k ukazatelům je přiložena na konci reportu

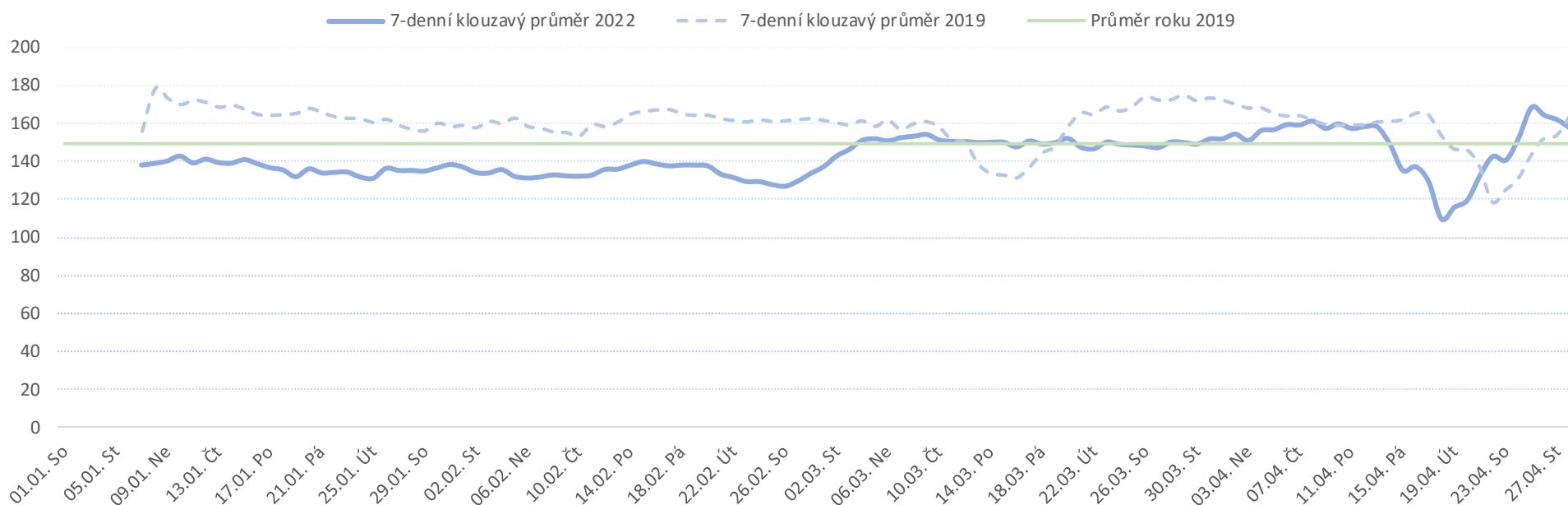
| Od počátku roku | | | | Období od 29.03.2022 | | | | Posledních 7 dní od 22.04.2022 do 28.04.2022 | | | | | | | |
|-----------------|------|-----------|--|----------------------|------|-----------|--|--|-------|-------|-------|-------|-------|-------|-------|
| 2022 | 2019 | 2022/2019 | | 2022 | 2019 | 2022/2019 | | Pr7d22/28d19 | Čt 28 | St 27 | Út 26 | Po 25 | Ne 24 | So 23 | Pá 22 |

| FNOL CELKEM - příjmy bez překladů (kliniky níže vč. překladů) | 16 886 | 18 762 | -1 876 | 90% | 4 746 | 4 686 | 60 | 101% | 1 | 101% | 169 | 224 | 213 | 214 | 130 | 48 | 103 |
|---|--------------|---------------|---------------|------------|--------------|--------------|-----------|-------------|-----------|-------------|-----------|------------|------------|------------|-----------|-----------|-----------|
| Chirurgické obory | 8 841 | 10 243 | -1 402 | 86% | 2 568 | 2 538 | 30 | 101% | 3 | 103% | 96 | 120 | 126 | 104 | 93 | 25 | 48 |
| 04 I. chirurgická klinika | 1 160 | 1 416 | -256 | 82% | 347 | 347 | 0 | 100% | 0 | 103% | 15 | 16 | 18 | 18 | 10 | 0 | 6 |
| 05 II. chirurgická klinika - cévně-transplantační | 557 | 656 | -99 | 85% | 163 | 175 | -12 | 93% | 0 | 108% | 7 | 8 | 7 | 3 | 12 | 0 | 6 |
| 06 Neurochirurgická klinika | 610 | 574 | 36 | 106% | 174 | 142 | 32 | 123% | 1 | 111% | 8 | 6 | 5 | 7 | 3 | 2 | 6 |
| 08 Porodnicko-gynekologická klinika | 1 447 | 1 421 | 26 | 102% | 411 | 355 | 56 | 116% | 2 | 116% | 16 | 19 | 20 | 16 | 4 | 7 | 14 |
| 10 Dětská klinika | 2 289 | 2 718 | -429 | 84% | 682 | 664 | 18 | 103% | 2 | 111% | 28 | 30 | 28 | 31 | 30 | 10 | 15 |
| 11 Ortopedická klinika | 780 | 1 032 | -252 | 76% | 245 | 236 | 9 | 104% | 0 | 100% | 7 | 13 | 11 | 7 | 15 | 1 | 2 |
| 12 Urologická klinika | 602 | 717 | -115 | 84% | 162 | 185 | -23 | 88% | -1 | 87% | 5 | 6 | 10 | 11 | 5 | 0 | 1 |
| 13 Otolaryngologická klinika | 427 | 508 | -81 | 84% | 123 | 118 | 5 | 104% | 0 | 91% | 4 | 6 | 5 | 5 | 4 | 1 | 0 |
| 14 Oční klinika | 365 | 343 | 22 | 106% | 103 | 82 | 21 | 126% | 0 | 107% | 0 | 7 | 7 | 3 | 3 | 0 | 0 |
| 25 Klinika ústní, čelistní a obličejové chirurgie | 290 | 378 | -88 | 77% | 91 | 105 | -14 | 87% | -1 | 68% | 4 | 4 | 4 | 2 | 1 | 0 | 2 |
| 31 Traumatologická klinika | 636 | 800 | -164 | 80% | 157 | 213 | -56 | 74% | -2 | 75% | 3 | 7 | 7 | 5 | 6 | 6 | 3 |
| 50 Kardiochirurgická klinika | 255 | 276 | -21 | 92% | 74 | 69 | 5 | 107% | 0 | 109% | 4 | 2 | 5 | 3 | 3 | 0 | 1 |
| Interní a komplementární obory | 8 045 | 8 519 | -474 | 94% | 2 178 | 2 148 | 30 | 101% | -2 | 97% | 73 | 104 | 87 | 110 | 37 | 23 | 55 |
| 01 I. interní klinika - kardiologická | 2 027 | 1 860 | 167 | 109% | 553 | 467 | 86 | 118% | -1 | 96% | 18 | 26 | 18 | 19 | 13 | 2 | 9 |
| 02 II. interní klinika gastroenterologie a geriatric | 1 033 | 909 | 124 | 114% | 271 | 222 | 49 | 122% | 2 | 120% | 6 | 7 | 12 | 15 | 9 | 3 | 10 |
| 03 III. interní klinika - nefrologická, revmatologická a endokrinní | 963 | 969 | -6 | 99% | 246 | 229 | 17 | 107% | 0 | 94% | 6 | 16 | 7 | 17 | 1 | 1 | 3 |
| 07 Klinika anesteziologie, resuscitace a intenzivní medicíny | 555 | 167 | 388 | 332% | 156 | 42 | 114 | 371% | 3 | 388% | 7 | 6 | 6 | 5 | 3 | 2 | 3 |
| 09 Novorozenecké oddělení | 862 | 824 | 38 | 105% | 237 | 233 | 4 | 102% | 1 | 111% | 11 | 12 | 11 | 9 | 5 | 6 | 5 |
| 16 Klinika plicních nemocí a tuberkulózy | 1 047 | 1 181 | -134 | 89% | 295 | 264 | 31 | 112% | 2 | 125% | 10 | 17 | 12 | 18 | 2 | 2 | 15 |
| 17 Neurologická klinika | 646 | 889 | -243 | 73% | 168 | 267 | -99 | 63% | -4 | 58% | 8 | 3 | 8 | 10 | 3 | 4 | 1 |
| 18 Klinika psychiatrie | 383 | 428 | -45 | 89% | 117 | 97 | 20 | 121% | 0 | 107% | 6 | 5 | 5 | 1 | 1 | 4 | 2 |
| 20 Klinika chorob kožních a pohlavních | 215 | 253 | -38 | 85% | 62 | 63 | -1 | 98% | 0 | 93% | 0 | 3 | 5 | 4 | 1 | 0 | 1 |
| 21 Onkologická klinika | 679 | 708 | -29 | 96% | 165 | 190 | -25 | 87% | -2 | 75% | 6 | 8 | 5 | 7 | 2 | 1 | 5 |
| 22 Klinika nukleární medicíny | 126 | 128 | -2 | 98% | 37 | 28 | 9 | 132% | 0 | 139% | 0 | 4 | 1 | 3 | 0 | 0 | 0 |
| 26 Oddělení rehabilitace | 256 | 300 | -44 | 85% | 68 | 73 | -5 | 93% | 0 | 111% | 2 | 4 | 1 | 10 | 0 | 0 | 3 |
| 30 Oddělení geriatric | 252 | 234 | 18 | 108% | 70 | 62 | 8 | 113% | 0 | 107% | 2 | 3 | 5 | 3 | 0 | 0 | 3 |
| 32 Hemato-onkologická klinika | 298 | 385 | -87 | 77% | 92 | 96 | -4 | 96% | 0 | 113% | 4 | 8 | 5 | 3 | 0 | 0 | 6 |
| 59 Oddělení intenzivní péče chirurgických oborů | 0 | 414 | -414 | 0% | 0 | 106 | -106 | 0% | -3 | 0% | 0 | 0 | 0 | 0 | 0 | 0 | 0 |

Vývoj počtu pacientů přijatých k hospitalizaci - kumulativně od počátku roku



Vývoj počtu pacientů přijatých k hospitalizaci po dnech



Legenda

Denní report počtu pacientů přijatých k hospitalizaci čerpá z chorobopisů MEDEA. Na úrovni kliniky obsahuje veškeré začátky hospitalizací, včetně hospitalizací přeložených z jiných klinik. Na úrovni kliniky neobsahuje příjmy z jiných středisek v rámci dané kliniky. Na úrovni FNOL celkem obsahuje pouze externí příjmy, vyloučeny jsou veškeré překlady v rámci FNOL.

| | |
|--|--|
| Od počátku roku 2022 2019 2022/2021 | Kumulativní počet pacientů přijatých k hospitalizaci od 1/1/2022 do 28/04/2022 srovnáván s počtem pacientů přijatých k hospitalizaci od 1/1/2019 do 28/04/2019. Vyčíslen rozdíl obou srovnávaných období absolutně a v procentech, zelenou hodnotou jsou zvýrazněné vyšší počty přijatých pacientů k hospitalizaci v aktuálním období, červenou počty nižší. |
|--|--|

| | |
|---|--|
| Období od 29.03.2022 2022 2019 2022/2021 | Kumulativní počet pacientů přijatých k hospitalizaci od 29/03/2022 do 28/04/2022 srovnáván s počtem pacientů přijatých k hospitalizaci od 29/03/2019 do 28/04/2019. Vyčíslen rozdíl obou srovnávaných období absolutně a v procentech, zelenou hodnotou jsou zvýrazněné vyšší počty přijatých pacientů k hospitalizaci v aktuálním období, červeně počty nižší. Pokud jsou počty v aktuálním období pod 80% minulého období, jsou zvýrazněné červenou elipsou. |
|---|--|

| | |
|--|--|
| Posledních 7 dní od 22.04.2022 do 28.04.2022 Pr7d22/28d19 Čt 28 St 27 Út 26 Po 25 Ne 24 So 23 Pá 22 | Počty pacientů přijatých k hospitalizaci za posledních 7 kalendářních dnů po jednotlivých dnech, tzn. za období od 22/04/2022 do 28/04/2022. Ukazatel Pr7d22/28d19 - průměrný počet pacientů přijatých k hospitalizaci za posledních 7 dní (tj. od 22/04/2022 do 28/04/2022) je srovnán s 28-denním průměrem (4-týdenním průměrem) referenčního roku, tj. s průměrem za období od 01/04/2019 do 28/04/2019. Pokud je průměrný počet pacientů přijatých k hospitalizaci za posledních 7 dní pod 80% 28-denního průměru za minulé období, je zvýrazněný červenou elipsou. Soboty a neděle v záhlaví jsou podbarvené světle červeně, státní svátky tmavě červeně. |
|--|--|

Graf 1

Vývoj kumulativního počtu pacientů přijatých k hospitalizaci od počátku roku 2022 zobrazený za sledovaný interval od 29/03/2022 do 28/04/2022 (modrá čára). Vývoj kumulativního počtu pacientů přijatých k hospitalizaci od počátku roku 2019 zobrazený za sledovaný interval od 29/03/2019 do 28/04/2019 (žlutá čára). Oranžová čára zobrazuje kumulativní rozdíl v počtech pacientů přijatých k hospitalizaci od počátku roku do 28/04 daného roku.

Graf 2

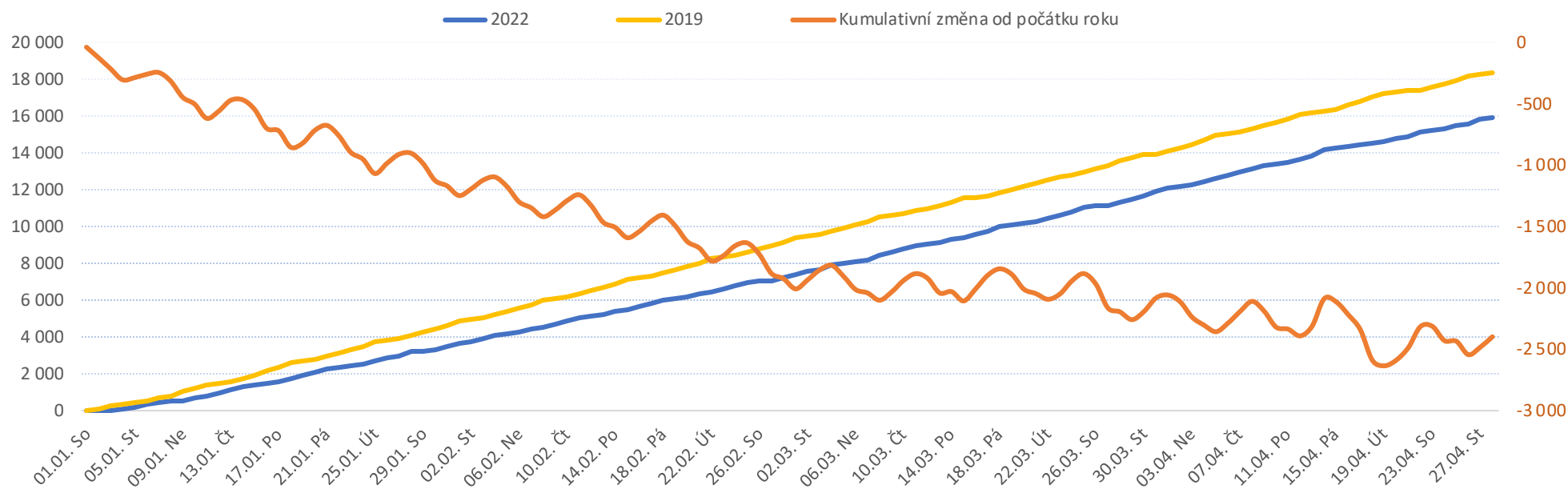
Vývoj denního počtu pacientů přijatých k hospitalizaci za sledovaný interval od 29/03/2022 do 28/04/2022 (modrá plná čára). Vývoj denního počtu pacientů přijatých k hospitalizaci za sledovaný interval od 29/03/2019 do 28/04/2019 (modrá přerušovaná čára). Zelená čára vyznačuje průměrný denní počet pacientů přijatých k hospitalizaci za celý rok 2019.

Legenda k ukazatelům je přiložena na konci reportu

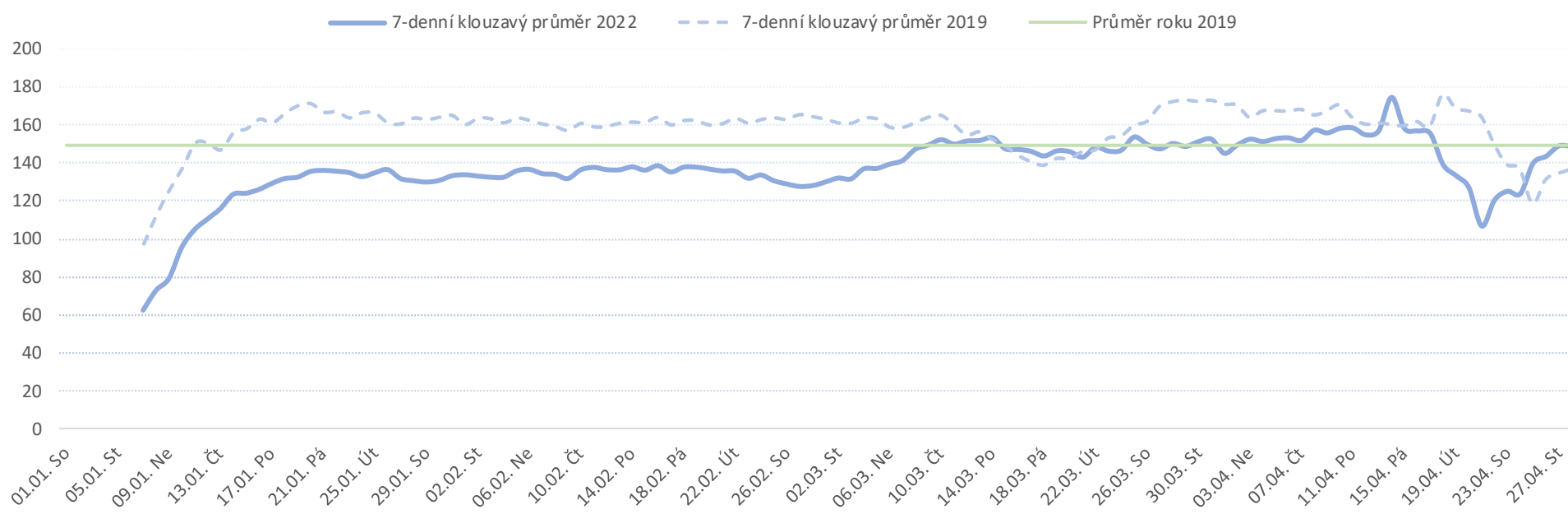
| Od počátku roku | | | Období od 29.03.2022 | | | Posledních 7 dní od 22.04.2022 do 28.04.2022 | | | | | | | |
|-----------------|------|-----------|----------------------|------|-----------|--|-------|-------|-------|-------|-------|-------|-------|
| 2022 | 2019 | 2022/2019 | 2022 | 2019 | 2022/2019 | Pr7d22/28d19 | Čt 28 | St 27 | Út 26 | Po 25 | Ne 24 | So 23 | Pá 22 |

| FNOL CELKEM - bez překladů (kliniky níže vč. překladů) | | | | | | | | | | | | | | | | | |
|---|--------|--------|--------|------|-------|-------|------|------|-----|------|-----|-----|-----|-----|----|-----|-----|
| | 16 255 | 18 327 | -2 072 | 89% | 4 612 | 4 813 | -201 | 96% | -8 | 95% | 151 | 191 | 142 | 157 | 70 | 119 | 212 |
| Chirurgické obory | | | | | | | | | | | | | | | | | |
| | 8 405 | 9 912 | -1 507 | 85% | 2 462 | 2 576 | -114 | 96% | 1 | 102% | 92 | 109 | 76 | 76 | 53 | 89 | 103 |
| 04 I. chirurgická klinika | 1 103 | 1 379 | -276 | 80% | 333 | 378 | -45 | 88% | 0 | 96% | 17 | 11 | 8 | 15 | 4 | 11 | 15 |
| 05 II. chirurgická klinika - cévně-transplantační | 529 | 630 | -101 | 84% | 161 | 175 | -14 | 92% | -1 | 86% | 8 | 8 | 5 | 1 | 5 | 3 | 4 |
| 06 Neurochirurgická klinika | 594 | 563 | 31 | 106% | 172 | 143 | 29 | 120% | 1 | 125% | 5 | 4 | 5 | 8 | 6 | 3 | 10 |
| 08 Porodnicko-gynekologická klinika | 1 419 | 1 406 | 13 | 101% | 393 | 369 | 24 | 107% | 0 | 101% | 15 | 18 | 7 | 13 | 9 | 13 | 9 |
| 10 Dětská klinika | 2 219 | 2 653 | -434 | 84% | 650 | 644 | 6 | 101% | 4 | 118% | 22 | 35 | 25 | 23 | 16 | 22 | 34 |
| 11 Ortopedická klinika | 740 | 1 005 | -265 | 74% | 247 | 253 | -6 | 98% | 1 | 106% | 6 | 14 | 6 | 6 | 7 | 15 | 7 |
| 12 Urologická klinika | 584 | 694 | -110 | 84% | 162 | 183 | -21 | 89% | -2 | 75% | 7 | 3 | 5 | 4 | 4 | 3 | 6 |
| 13 Otolaryngologická klinika | 411 | 493 | -82 | 83% | 119 | 120 | -1 | 99% | 0 | 90% | 2 | 3 | 6 | 4 | 1 | 5 | 4 |
| 14 Oční klinika | 355 | 336 | 19 | 106% | 100 | 90 | 10 | 111% | 1 | 125% | 2 | 9 | 3 | 3 | 0 | 1 | 7 |
| 25 Klinika ústní, čelistní a obličejové chirurgie | 282 | 371 | -89 | 76% | 88 | 108 | -20 | 81% | 0 | 90% | 3 | 4 | 1 | 1 | 1 | 7 | 5 |
| 31 Traumatologická klinika | 624 | 792 | -168 | 79% | 163 | 217 | -54 | 75% | -2 | 79% | 11 | 3 | 9 | 4 | 1 | 6 | 5 |
| 50 Kardiochirurgická klinika | 234 | 265 | -31 | 88% | 69 | 70 | -1 | 99% | -1 | 79% | 2 | 7 | 1 | 1 | 0 | 0 | 2 |
| Interní a komplementární obory | | | | | | | | | | | | | | | | | |
| | 7 850 | 8 415 | -565 | 93% | 2 150 | 2 237 | -87 | 96% | -10 | 87% | 59 | 82 | 66 | 81 | 17 | 30 | 109 |
| 01 I. interní klinika - kardiologická | 2 001 | 1 838 | 163 | 109% | 558 | 475 | 83 | 117% | -1 | 97% | 16 | 20 | 23 | 14 | 0 | 6 | 28 |
| 02 II. interní klinika gastroenterologie a geriatric | 1 014 | 899 | 115 | 113% | 280 | 220 | 60 | 127% | 3 | 143% | 12 | 12 | 8 | 12 | 2 | 8 | 16 |
| 03 III. interní klinika - nefrologická, revmatologická a endokrinní | 931 | 950 | -19 | 98% | 246 | 241 | 5 | 102% | -1 | 93% | 2 | 12 | 12 | 10 | 0 | 3 | 11 |
| 07 Klinika anesteziologie, resuscitace a intenzivní medicíny | 539 | 162 | 377 | 333% | 144 | 38 | 106 | 379% | 3 | 300% | 6 | 9 | 0 | 2 | 3 | 2 | 5 |
| 09 Novorozenecké oddělení | 843 | 819 | 24 | 103% | 215 | 232 | -17 | 93% | -1 | 84% | 9 | 10 | 5 | 6 | 6 | 6 | 1 |
| 16 Klinika plicních nemocí a tuberkulózy | 1 026 | 1 169 | -143 | 88% | 286 | 268 | 18 | 107% | 0 | 101% | 5 | 14 | 12 | 17 | 0 | 2 | 13 |
| 17 Neurologická klinika | 625 | 881 | -256 | 71% | 171 | 276 | -105 | 62% | -4 | 56% | 6 | 5 | 5 | 6 | 1 | 0 | 13 |
| 18 Klinika psychiatrie | 348 | 400 | -52 | 87% | 104 | 106 | -2 | 98% | -1 | 62% | 1 | 1 | 1 | 5 | 2 | 0 | 5 |
| 20 Klinika chorob kožních a pohlavních | 197 | 249 | -52 | 79% | 55 | 65 | -10 | 85% | 0 | 80% | 2 | 1 | 0 | 4 | 0 | 2 | 3 |
| 21 Onkologická klinika | 654 | 680 | -26 | 96% | 156 | 202 | -46 | 77% | -2 | 73% | 4 | 5 | 3 | 3 | 6 | 2 | 10 |
| 22 Klinika nukleární medicíny | 118 | 122 | -4 | 97% | 34 | 27 | 7 | 126% | 0 | 108% | 0 | 2 | 2 | 3 | 0 | 0 | 0 |
| 26 Oddělení rehabilitace | 222 | 268 | -46 | 83% | 65 | 83 | -18 | 78% | 1 | 122% | 3 | 1 | 2 | 2 | 0 | 0 | 13 |
| 30 Oddělení geriatric | 214 | 221 | -7 | 97% | 64 | 62 | 2 | 103% | 0 | 81% | 1 | 1 | 2 | 4 | 1 | 0 | 3 |
| 32 Hemato-onkologická klinika | 275 | 366 | -91 | 75% | 85 | 96 | -11 | 89% | -2 | 53% | 2 | 1 | 1 | 4 | 0 | 2 | 2 |
| 59 Oddělení intenzivní péče chirurgických oborů | 0 | 407 | -407 | 0% | 0 | 107 | -107 | 0% | -3 | 0% | 0 | 0 | 0 | 0 | 0 | 0 | 0 |

Vývoj počtu pacientů propuštěných z hospitalizace - kumulativně od počátku roku



Vývoj počtu pacientů propuštěných z hospitalizace po dnech



Legenda

Denní report ukončených hospitalizací čerpá z chorobopisů MEDEA. Na úrovni kliniky obsahuje veškeré konce hospitalizací, včetně hospitalizací přeložených na jiné kliniky. Na úrovni kliniky neobsahuje propuštění z jiných středisek v rámci dané kliniky. Na úrovni FNOL celkem obsahuje pouze externí propuštění, vyloučeny jsou veškeré překlady v rámci FNOL.

Od počátku roku
2022 2019 2022/2019

Kumulativní počet ukončených hospitalizací od 1/1/2022 do 28/04/2022 srovnáván s ukončenými hospitalizacemi od 1/1/2019 do 28/04/2019. Vyčíslen rozdíl obou srovnávaných období absolutně a v procentech, zelenou hodnotou jsou zvýrazněné vyšší počty ukončených hospitalizací v aktuálním období, červenou počty nižší.

Období od 29.03.2022
2022 2019 2022/2019

Kumulativní počet ukončených hospitalizací od 29/03/2022 do 28/04/2022 srovnáván s ukončenými hospitalizacemi od 29/03/2019 do 28/04/2019. Vyčíslen rozdíl obou srovnávaných období absolutně a v procentech, zelenou hodnotou jsou zvýrazněné vyšší počty ukončených hospitalizací v aktuálním období, červeně počty nižší. Pokud jsou počty v aktuálním období pod 80% referenčního období, jsou zvýrazněné červenou elipsou.

Posledních 7 dní od 22.04.2022 do 28.04.2022
Pr7d22/28d19 Čt 28 St 27 Út 26 Po 25 Ne 24 So 23 Pá 22

Počty ukončených hospitalizací za posledních 7 kalendářních dnů po jednotlivých dnech, tzn. za období od 22/04/2022 do 28/04/2022. Ukazatel Pr7d22/28d19 - průměrný počet ukončených hospitalizací za posledních 7 dní (tj. od 22/04/2022 do 28/04/2022) je srovnán s 28-denním průměrem (4-týdenním průměrem) referenčního roku, tj. s průměrem za období od 01/04/2019 do 28/04/2019. Pokud je průměrný počet ukončených hospitalizací za posledních 7 dní pod 80% 28-denního průměru za referenční období, je zvýrazněný červenou elipsou. Soboty a neděle v záhlaví jsou podbarvené světle červeně, státní svátky tmavě červeně.

Graf 1

Vývoj kumulativního počtu ukončených hospitalizací od počátku roku 2022 zobrazený za sledovaný interval od 29/03/2022 do 28/04/2022 (modrá čára). Vývoj kumulativního počtu ukončených hospitalizací od počátku roku 2019 zobrazený za sledovaný interval od 29/03/2019 do 28/04/2019 (žlutá čára). Oranžová čára zobrazuje kumulativní rozdíl v počtech ukončených hospitalizací od počátku roku do 28/04 daného roku.

Graf 2

Vývoj denního počtu ukončených hospitalizací za sledovaný interval od 29/03/2022 do 28/04/2022 (modrá plná čára). Vývoj denního počtu ukončených hospitalizací za sledovaný interval od 29/03/2019 do 28/04/2019 (modrá přerušovaná čára). Zelená čára vyznačuje průměrný denní počet ukončených hospitalizací za celý rok 2019.

Dny hosp. od počátku roku
2022 2019 2022/2019

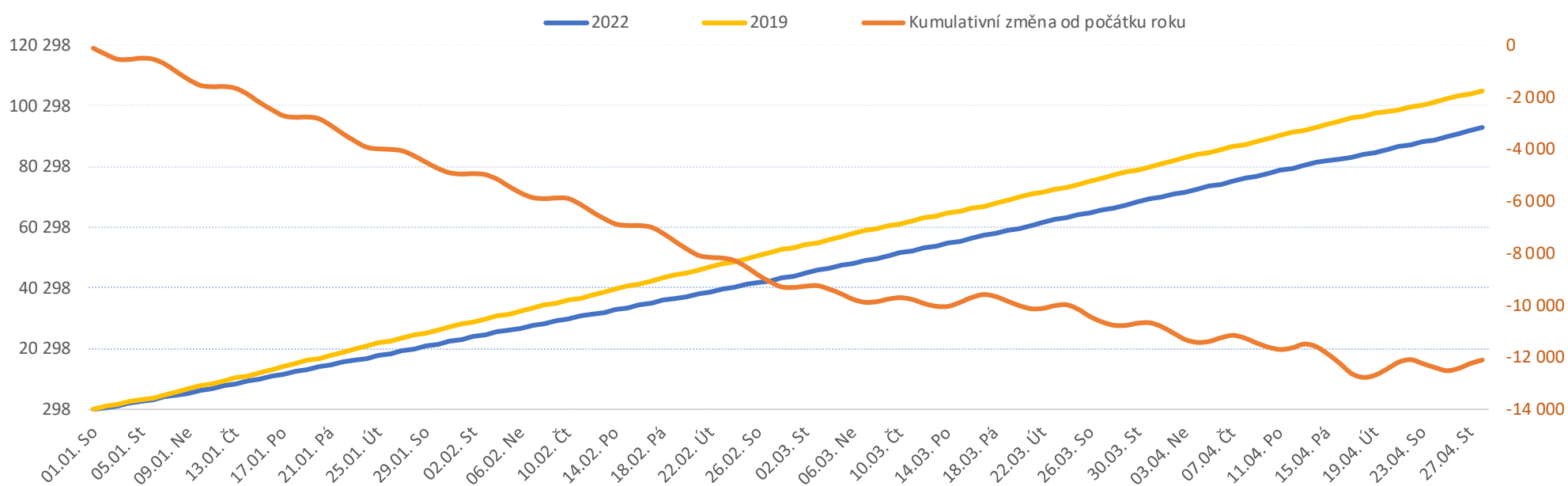
Dny hosp. od 29.03.2022
2022 2019 2022/2019

Počet hospitalizovaných pacientů od 22.04.2022 do 28.04.2022
Pr7d22/28d19 Čt 28 St 27 Út 26 Po 25 **Ne 24** **So 23** Pá 22

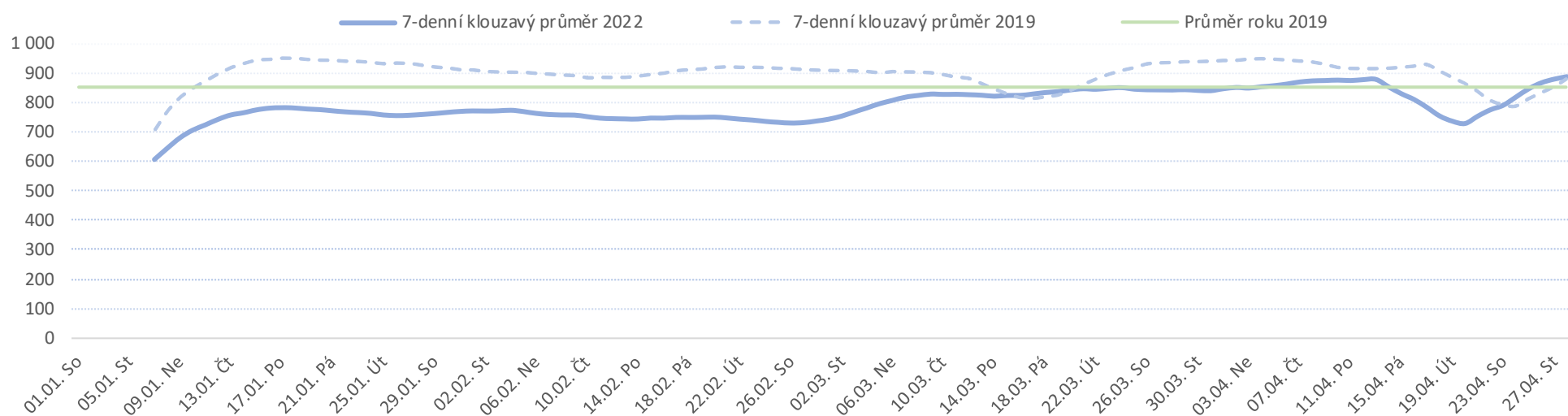
Legenda k ukazatelům je přiložena na konci reportu

| FNOL CELKEM | 93 032 | 105 117 | -12 085 | 89% | 26 251 | 27 582 | -1 331 | 95% | -4 | 100% | 1 000 | 982 | 949 | 878 | 821 | 761 | 832 |
|---|---------------|---------------|---------------|------------|---------------|---------------|---------------|-------------|------------|-------------|------------|------------|------------|------------|------------|------------|------------|
| Chirurgické obory | 39 413 | 44 750 | -5 337 | 88% | 11 346 | 11 359 | -13 | 100% | 22 | 106% | 435 | 434 | 429 | 383 | 357 | 316 | 379 |
| 04 I. chirurgická klinika | 6 217 | 7 349 | -1 132 | 85% | 1 860 | 1 995 | -135 | 93% | 2 | 103% | 75 | 77 | 72 | 62 | 59 | 53 | 64 |
| 05 II. chirurgická klinika - cévně-transplantační | 2 377 | 2 467 | -90 | 96% | 716 | 670 | 46 | 107% | 4 | 120% | 28 | 29 | 29 | 27 | 25 | 19 | 22 |
| 06 Neurochirurgická klinika | 3 027 | 2 925 | 102 | 103% | 835 | 763 | 72 | 109% | 0 | 100% | 27 | 24 | 22 | 22 | 24 | 27 | 28 |
| 08 Porodnicko-gynekologická klinika | 5 302 | 5 221 | 81 | 102% | 1 462 | 1 356 | 106 | 108% | 3 | 108% | 55 | 54 | 53 | 40 | 37 | 42 | 48 |
| 10 Dětská klinika | 8 551 | 9 701 | -1 150 | 88% | 2 481 | 2 169 | 312 | 114% | 23 | 132% | 103 | 97 | 102 | 99 | 92 | 78 | 91 |
| 11 Ortopedická klinika | 3 716 | 5 085 | -1 369 | 73% | 1 147 | 1 284 | -137 | 89% | -2 | 94% | 43 | 42 | 43 | 38 | 37 | 29 | 43 |
| 12 Urologická klinika | 2 315 | 2 934 | -619 | 79% | 615 | 730 | -115 | 84% | -4 | 82% | 26 | 28 | 25 | 20 | 13 | 12 | 15 |
| 13 Otolaryngologická klinika | 1 385 | 2 030 | -645 | 68% | 393 | 510 | -117 | 77% | -4 | 75% | 16 | 14 | 11 | 12 | 11 | 8 | 12 |
| 14 Oční klinika | 1 021 | 1 140 | -119 | 90% | 312 | 287 | 25 | 109% | 2 | 122% | 11 | 13 | 15 | 11 | 11 | 8 | 9 |
| 25 Klinika ústní, čelistní a obličejové chirurgie | 837 | 1 036 | -199 | 81% | 281 | 297 | -16 | 95% | -2 | 83% | 10 | 9 | 9 | 6 | 5 | 5 | 12 |
| 31 Traumatologická klinika | 2 188 | 2 392 | -204 | 91% | 559 | 664 | -105 | 84% | -2 | 90% | 16 | 24 | 20 | 22 | 21 | 16 | 16 |
| 50 Kardiochirurgická klinika | 2 477 | 2 470 | 7 | 100% | 685 | 634 | 51 | 108% | 2 | 111% | 25 | 23 | 28 | 24 | 22 | 19 | 19 |
| Interní a komplementární obory | 53 619 | 60 367 | -6 748 | 89% | 14 905 | 16 223 | -1 318 | 92% | -26 | 95% | 565 | 548 | 520 | 495 | 464 | 445 | 453 |
| 01 I. interní klinika - kardiologická | 5 003 | 4 687 | 316 | 107% | 1 403 | 1 210 | 193 | 116% | 2 | 104% | 49 | 47 | 41 | 46 | 41 | 28 | 32 |
| 02 II. interní klinika gastroenterologie a geriatric | 5 553 | 5 865 | -312 | 95% | 1 478 | 1 501 | -23 | 98% | 0 | 99% | 45 | 51 | 56 | 52 | 49 | 42 | 47 |
| 03 III. interní klinika - nefrologická, revmatologická a endokrinní | 5 055 | 5 269 | -214 | 96% | 1 430 | 1 344 | 86 | 106% | 3 | 107% | 53 | 49 | 45 | 50 | 43 | 42 | 44 |
| 07 Klinika anesteziologie, resuscitace a intenzivní medicíny | 2 289 | 1 282 | 1 007 | 179% | 598 | 341 | 257 | 175% | 11 | 204% | 25 | 24 | 27 | 21 | 19 | 19 | 19 |
| 09 Novorozenecké oddělení | 3 889 | 4 217 | -328 | 92% | 1 109 | 1 261 | -152 | 88% | 0 | 100% | 49 | 47 | 45 | 39 | 36 | 37 | 37 |
| 16 Klinika plicních nemocí a tuberkulózy | 5 455 | 6 009 | -554 | 91% | 1 548 | 1 421 | 127 | 109% | 4 | 109% | 57 | 52 | 49 | 49 | 48 | 46 | 46 |
| 17 Neurologická klinika | 3 756 | 5 365 | -1 609 | 70% | 999 | 1 641 | -642 | 61% | -22 | 58% | 36 | 34 | 36 | 33 | 29 | 27 | 23 |
| 18 Klinika psychiatrie | 5 223 | 6 237 | -1 014 | 84% | 1 370 | 1 714 | -344 | 80% | -3 | 95% | 60 | 55 | 51 | 47 | 51 | 52 | 48 |
| 20 Klinika chorob kožních a pohlavních | 1 447 | 1 531 | -84 | 95% | 460 | 382 | 78 | 120% | 3 | 125% | 18 | 20 | 18 | 13 | 13 | 12 | 14 |
| 21 Onkologická klinika | 4 127 | 4 280 | -153 | 96% | 1 063 | 1 391 | -328 | 76% | -7 | 83% | 43 | 41 | 38 | 36 | 32 | 36 | 37 |
| 22 Klinika nukleární medicíny | 747 | 739 | 8 | 101% | 198 | 166 | 32 | 119% | 2 | 145% | 8 | 8 | 6 | 7 | 7 | 7 | 7 |
| 26 Oddělení rehabilitace | 3 346 | 4 021 | -675 | 83% | 1 002 | 1 012 | -10 | 99% | -3 | 91% | 34 | 35 | 32 | 33 | 25 | 25 | 25 |
| 30 Oddělení geriatric | 4 583 | 5 643 | -1 060 | 81% | 1 419 | 1 468 | -49 | 97% | -1 | 99% | 50 | 49 | 47 | 44 | 45 | 46 | 46 |
| 32 Hemato-onkologická klinika | 3 146 | 4 002 | -856 | 79% | 828 | 1 044 | -216 | 79% | -4 | 88% | 38 | 36 | 29 | 25 | 26 | 26 | 28 |
| 59 Oddělení intenzivní péče chirurgických oborů | 0 | 1 220 | -1 220 | 0% | 0 | 327 | -327 | 0% | -11 | 0% | 0 | 0 | 0 | 0 | 0 | 0 | 0 |

Vývoj počtu dní hospitalizací za vybrané období kumulativně od začátku roku



Vývoj počtu hospitalizovaných pacientů za vybrané období



Legenda

Denní report počtu hospitalizovaných pacientů čerpá z Medea. Za daný den jsou hospitalizováni všichni pacienti doposud přijatí k hospitalizaci, ale prozatím nepropuštěni. Pacienti propuštěni v daném dni již nejsou k tomuto dni reportováni jako hospitalizováni. Musí platit, že počet hospitalizovaných pacientů k předchozímu dni povýšený o přijetí k hospitalizaci v aktuálním dni a poníženy o ukončené hospitalizace v aktuálním dni dává počet hospitalizovaných pacientů v aktuálním dni. Report obsahuje veškeré hospitalizace, včetně doprovodů.

Dny hosp. od počátku roku
2022 2019 2022/2021

Kumulativní počet dnů hospitalizace od 1/1/2022 do 28/04/2022 srovnáván s počtem dnů hospitalizace od 1/1/2019 do 28/04/2019. Vyčíslen rozdíl obou srovnávaných období absolutně a v procentech, zelenou hodnotou jsou zvýrazněné vyšší počty dnů hospitalizace v aktuálním období, červenou počty nižší.

Dny hosp. od 29.03.2022
2022 2019 2022/2021

Kumulativní počet dnů hospitalizace od 29/03/2022 do 28/04/2022 srovnáván s počtem dnů hospitalizace od 29/03/2019 do 28/04/2019. Vyčíslen rozdíl obou srovnávaných období absolutně a v procentech, zelenou hodnotou jsou zvýrazněné vyšší počty dnů hospitalizace v aktuálním období, červeně počty nižší. Pokud jsou počty v aktuálním období pod 80% referenčního období, jsou zvýrazněné červenou elipsou.

Počet hospitalizovaných pacientů od 22.04.2022 do 28.04.2022
Pr7d22/28d19 Čt 28 St 27 Út 26 Po 25 Ne 24 So 23 Pá 22

Počty hospitalizovaných pacientů za posledních 7 kalendářních dnů po jednotlivých dnech, tzn. za období od 22/04/2022 do 28/04/2022. Ukazatel Pr7d22/28d19 - průměrný počet hospitalizovaných pacientů za posledních 7 dní (tj. od 22/04/2022 do 28/04/2022) je srovnán s 28-denním průměrem (4-týdenním průměrem) minulého roku, tj. s průměrem za období od 01/04/2019 do 28/04/2019. Pokud je průměrný počet hospitalizovaných pacientů za posledních 7 dní pod 80% 28-denního průměru za referenční období, je zvýrazněný červenou elipsou. Soboty a neděle v záhlaví jsou podbarvené světle červeně, státní svátky tmavě červeně.

Graf 1

Vývoj kumulativního počtu dnů hospitalizace od počátku roku 2022 zobrazený za sledovaný interval od 29/03/2022 do 28/04/2022 (modrá čára). Vývoj kumulativního počtu dnů hospitalizace od počátku roku 2019 zobrazený za sledovaný interval od 29/03/2019 do 28/04/2019 (žlutá čára). Oranžová čára zobrazuje kumulativní rozdíl v počtech dnů hospitalizace od počátku roku do 28/04 daného roku.

Graf 2

Vývoj denního počtu hospitalizovaných pacientů za sledovaný interval od 29/03/2022 do 28/04/2022 (modrá plná čára). Vývoj denního počtu hospitalizovaných pacientů za sledovaný interval od 29/03/2019 do 28/04/2019 (modrá přerušovaná čára). Zelená čára vyznačuje průměrný denní počet hospitalizovaných pacientů za celý rok 2019.

| Legenda k ukazatelům je přiložena na konci reportu | Aktuální počet lůžek | Obložnost | | | | | | | | | | Hosp. pacienti od 22.04.2022 do 28.04.2022 | | | | | | |
|---|----------------------|--------------|--------------|---------------|------------|------------|------------|------------|------------|------------|--------------|--|------------|------------|------------|------------|------------|--|
| | | Čt 28 | 2019FY | Čt/2021FY | St 27 | Út 26 | Po 25 | Ne 24 | So 23 | Pá 22 | Čt 28 | St 27 | Út 26 | Po 25 | Ne 24 | So 23 | Pá 22 | |
| FNOL CELKEM | 1 193 | 83,8% | 75,3% | 111,3% | 82% | 80% | 74% | 69% | 64% | 70% | 1 000 | 982 | 949 | 878 | 821 | 761 | 832 | |
| Standard | 1 002 | 84,4% | 74,1% | 114,0% | 83% | 79% | 73% | 67% | 62% | 70% | 846 | 828 | 796 | 731 | 675 | 621 | 698 | |
| JIP | 152 | 71,7% | 81,5% | 88,0% | 72% | 72% | 72% | 72% | 68% | 63% | 109 | 110 | 109 | 109 | 109 | 103 | 96 | |
| NIP/DIOP | 14 | 142,9% | 55,4% | 258,0% | 136% | 143% | 107% | 93% | 93% | 100% | 20 | 19 | 20 | 15 | 13 | 13 | 14 | |
| LDN | 25 | 100,0% | 96,6% | 103,5% | 100% | 96% | 92% | 96% | 96% | 96% | 25 | 25 | 24 | 23 | 24 | 24 | 24 | |
| 01 I. interní klinika - kardiologická | 52 | 94,2% | 76,1% | 123,8% | 90% | 79% | 88% | 79% | 54% | 62% | 49 | 47 | 41 | 46 | 41 | 28 | 32 | |
| Standard | 44 | 100,0% | 75,5% | 132,5% | 93% | 82% | 98% | 80% | 50% | 59% | 44 | 41 | 36 | 43 | 35 | 22 | 26 | |
| JIP | 8 | 62,5% | 79,6% | 78,6% | 75% | 63% | 38% | 75% | 75% | 75% | 5 | 6 | 5 | 3 | 6 | 6 | 6 | |
| 02 II. interní klinika gastroenterologie a geriatry | 56 | 80,4% | 87,9% | 91,4% | 91% | 100% | 93% | 88% | 75% | 84% | 45 | 51 | 56 | 52 | 49 | 42 | 47 | |
| Standard | 49 | 73,5% | 87,4% | 84,1% | 86% | 90% | 84% | 80% | 69% | 76% | 36 | 42 | 44 | 41 | 39 | 34 | 37 | |
| JIP | 7 | 128,6% | 91,4% | 140,7% | 129% | 171% | 157% | 143% | 114% | 143% | 9 | 9 | 12 | 11 | 10 | 8 | 10 | |
| 03 III. interní klinika - nefrologická, revmatologická a endokrinní | 56 | 94,6% | 82,5% | 114,7% | 88% | 80% | 89% | 77% | 75% | 79% | 53 | 49 | 45 | 50 | 43 | 42 | 44 | |
| Standard | 50 | 84,0% | 81,7% | 102,8% | 76% | 74% | 80% | 68% | 66% | 72% | 42 | 38 | 37 | 40 | 34 | 33 | 36 | |
| JIP | 6 | 183,3% | 89,1% | 205,7% | 183% | 133% | 167% | 150% | 150% | 133% | 11 | 11 | 8 | 10 | 9 | 9 | 8 | |
| 04 I. chirurgická klinika | 86 | 87,2% | 71,7% | 121,7% | 90% | 84% | 72% | 69% | 62% | 74% | 75 | 77 | 72 | 62 | 59 | 53 | 64 | |
| Standard | 78 | 94,9% | 69,5% | 136,6% | 97% | 91% | 78% | 74% | 67% | 81% | 74 | 76 | 71 | 61 | 58 | 52 | 63 | |
| JIP | 8 | 12,5% | 92,9% | 13,5% | 13% | 13% | 13% | 13% | 13% | 13% | 1 | 1 | 1 | 1 | 1 | 1 | 1 | |
| 05 II. chirurgická klinika - cévně-transplantační | 32 | 87,5% | 68,5% | 127,8% | 91% | 91% | 84% | 78% | 59% | 69% | 28 | 29 | 29 | 27 | 25 | 19 | 22 | |
| Standard | 28 | 92,9% | 64,1% | 144,8% | 96% | 93% | 75% | 68% | 50% | 61% | 26 | 27 | 26 | 21 | 19 | 14 | 17 | |
| JIP | 4 | 50,0% | 98,3% | 50,8% | 50% | 75% | 150% | 150% | 125% | 125% | 2 | 2 | 3 | 6 | 6 | 5 | 5 | |
| 06 Neurochirurgická klinika | 34 | 79,4% | 74,3% | 106,9% | 71% | 65% | 65% | 71% | 79% | 82% | 27 | 24 | 22 | 22 | 24 | 27 | 28 | |
| Standard | 25 | 88,0% | 73,7% | 119,4% | 68% | 64% | 60% | 68% | 80% | 88% | 22 | 17 | 16 | 15 | 17 | 20 | 22 | |
| JIP | 9 | 55,6% | 75,8% | 73,3% | 78% | 67% | 78% | 78% | 78% | 67% | 5 | 7 | 6 | 7 | 7 | 7 | 6 | |
| 07 Klinika anesteziologie, resuscitace a intenzivní medicíny | 24 | 104,2% | 62,5% | 166,7% | 100% | 113% | 88% | 79% | 79% | 79% | 25 | 24 | 27 | 21 | 19 | 19 | 19 | |
| NIP/DIOP | 0 | 0,0% | 0,0% | 0,0% | 0% | 0% | 0% | 0% | 0% | 0% | 12 | 10 | 11 | 7 | 6 | 6 | 7 | |
| JIP | 10 | 50,0% | 71,6% | 69,8% | 50% | 70% | 60% | 60% | 60% | 50% | 5 | 5 | 7 | 6 | 6 | 6 | 5 | |
| NIP/DIOP | 14 | 57,1% | 55,4% | 103,2% | 64% | 64% | 57% | 50% | 50% | 50% | 8 | 9 | 9 | 8 | 7 | 7 | 7 | |
| 08 Porodnicko-gynekologická klinika | 65 | 84,6% | 66,0% | 128,3% | 83% | 82% | 62% | 57% | 65% | 74% | 55 | 54 | 53 | 40 | 37 | 42 | 48 | |
| Standard | 62 | 85,5% | 67,7% | 126,3% | 84% | 84% | 61% | 56% | 65% | 74% | 53 | 52 | 52 | 38 | 35 | 40 | 46 | |
| JIP | 3 | 66,7% | 29,9% | 223,2% | 67% | 33% | 67% | 67% | 67% | 67% | 2 | 2 | 1 | 2 | 2 | 2 | 2 | |
| 09 Novorozenecké oddělení | 50 | 98,0% | 74,9% | 130,9% | 94% | 90% | 78% | 72% | 74% | 74% | 49 | 47 | 45 | 39 | 36 | 37 | 37 | |
| Standard | 39 | 89,7% | 69,9% | 128,3% | 85% | 74% | 64% | 59% | 64% | 64% | 35 | 33 | 29 | 25 | 23 | 25 | 25 | |
| JIP | 11 | 127,3% | 92,4% | 137,7% | 127% | 145% | 127% | 118% | 109% | 109% | 14 | 14 | 16 | 14 | 13 | 12 | 12 | |
| 10 Dětská klinika | 105 | 98,1% | 75,0% | 130,9% | 92% | 97% | 94% | 88% | 74% | 87% | 103 | 97 | 102 | 99 | 92 | 78 | 91 | |
| Standard | 87 | 102,3% | 78,3% | 130,7% | 98% | 105% | 100% | 94% | 77% | 93% | 89 | 85 | 91 | 87 | 82 | 67 | 81 | |
| JIP | 18 | 77,8% | 60,1% | 129,4% | 67% | 61% | 67% | 56% | 61% | 56% | 14 | 12 | 11 | 12 | 10 | 11 | 10 | |
| 11 Ortopedická klinika | 56 | 76,8% | 74,8% | 102,6% | 75% | 77% | 68% | 66% | 52% | 77% | 43 | 42 | 43 | 38 | 37 | 29 | 43 | |
| Standard | 50 | 84,0% | 73,1% | 114,9% | 82% | 86% | 76% | 72% | 56% | 86% | 42 | 41 | 43 | 38 | 36 | 28 | 43 | |
| JIP | 6 | 16,7% | 88,8% | 18,8% | 17% | 0% | 0% | 17% | 17% | 0% | 1 | 1 | 0 | 0 | 1 | 1 | 0 | |
| 12 Urologická klinika | 31 | 83,9% | 83,5% | 100,5% | 90% | 81% | 65% | 42% | 39% | 48% | 26 | 28 | 25 | 20 | 13 | 12 | 15 | |
| Standard | 31 | 83,9% | 83,5% | 100,5% | 90% | 81% | 65% | 42% | 39% | 48% | 26 | 28 | 25 | 20 | 13 | 12 | 15 | |
| 13 Otolaryngologická klinika | 22 | 72,7% | 70,1% | 103,8% | 64% | 50% | 55% | 50% | 36% | 55% | 16 | 14 | 11 | 12 | 11 | 8 | 12 | |
| Standard | 22 | 72,7% | 70,1% | 103,8% | 64% | 50% | 55% | 50% | 36% | 55% | 16 | 14 | 11 | 12 | 11 | 8 | 12 | |
| 14 Oční klinika | 16 | 68,8% | 57,2% | 120,2% | 81% | 94% | 69% | 69% | 50% | 56% | 11 | 13 | 15 | 11 | 11 | 8 | 9 | |
| Standard | 16 | 68,8% | 57,2% | 120,2% | 81% | 94% | 69% | 69% | 50% | 56% | 11 | 13 | 15 | 11 | 11 | 8 | 9 | |
| 16 Klinika plicních nemocí a tuberkulózy | 62 | 91,9% | 80,6% | 114,0% | 84% | 79% | 79% | 77% | 74% | 74% | 57 | 52 | 49 | 49 | 48 | 46 | 46 | |
| Standard | 56 | 94,6% | 80,3% | 117,9% | 84% | 79% | 80% | 71% | 70% | 70% | 53 | 47 | 44 | 45 | 40 | 39 | 39 | |
| JIP | 6 | 66,7% | 84,0% | 79,3% | 83% | 83% | 67% | 133% | 117% | 117% | 4 | 5 | 5 | 4 | 8 | 7 | 7 | |
| 17 Neurologická klinika | 73 | 49,3% | 68,4% | 72,1% | 47% | 49% | 45% | 40% | 37% | 32% | 36 | 34 | 36 | 33 | 29 | 27 | 23 | |
| Standard | 60 | 43,3% | 68,0% | 63,8% | 40% | 42% | 33% | 30% | 28% | 27% | 26 | 24 | 25 | 20 | 18 | 17 | 16 | |
| JIP | 13 | 76,9% | 70,4% | 109,3% | 77% | 85% | 100% | 85% | 77% | 54% | 10 | 10 | 11 | 13 | 11 | 10 | 7 | |
| 18 Klinika psychiatrie | 64 | 93,8% | 78,3% | 119,7% | 86% | 80% | 73% | 80% | 81% | 75% | 60 | 55 | 51 | 47 | 51 | 52 | 48 | |
| Standard | 64 | 93,8% | 78,3% | 119,7% | 86% | 80% | 73% | 80% | 81% | 75% | 60 | 55 | 51 | 47 | 51 | 52 | 48 | |
| 20 Klinika chorob kožních a pohlavních | 15 | 120,0% | 80,0% | 150,0% | 133% | 120% | 87% | 87% | 80% | 93% | 18 | 20 | 18 | 13 | 13 | 12 | 14 | |
| Standard | 15 | 120,0% | 80,0% | 150,0% | 133% | 120% | 87% | 87% | 80% | 93% | 18 | 20 | 18 | 13 | 13 | 12 | 14 | |
| 21 Onkologická klinika | 54 | 79,6% | 74,0% | 107,5% | 76% | 70% | 67% | 59% | 67% | 69% | 43 | 41 | 38 | 36 | 32 | 36 | 37 | |
| Standard | 54 | 79,6% | 74,0% | 107,5% | 76% | 70% | 67% | 59% | 67% | 69% | 43 | 41 | 38 | 36 | 32 | 36 | 37 | |
| 22 Klinika nukleární medicíny | 10 | 80,0% | 64,3% | 124,4% | 80% | 60% | 70% | 70% | 70% | 70% | 8 | 8 | 6 | 7 | 7 | 7 | 7 | |
| Standard | 10 | 80,0% | 64,3% | 124,4% | 80% | 60% | 70% | 70% | 70% | 70% | 8 | 8 | 6 | 7 | 7 | 7 | 7 | |
| 25 Klinika ústní, čelistní a obličejové chirurgie | 13 | 76,9% | 76,3% | 100,8% | 69% | 69% | 46% | 38% | 38% | 92% | 10 | 9 | 9 | 6 | 5 | 5 | 12 | |
| Standard | 13 | 76,9% | 76,3% | 100,8% | 69% | 69% | 46% | 38% | 38% | 92% | 10 | 9 | 9 | 6 | 5 | 5 | 12 | |
| 26 Oddělení rehabilitace | 42 | 81,0% | 81,6% | 99,2% | 83% | 76% | 79% | 60% | 60% | 60% | 34 | 35 | 32 | 33 | 25 | 25 | 25 | |
| Standard | 42 | 81,0% | 81,6% | 99,2% | 83% | 76% | 79% | 60% | 60% | 60% | 34 | 35 | 32 | 33 | 25 | 25 | 25 | |
| 30 Oddělení geriatry | 50 | 100,0% | 95,3% | 105,0% | 98% | 94% | 88% | 90% | 92% | 92% | 50 | 49 | 47 | 44 | 45 | 46 | 46 | |
| Standard | 25 | 100,0% | 93,9% | 106,5% | 96% | 92% | 84% | 84% | 88% | 88% | 25 | 24 | 23 | 21 | 21 | 22 | 22 | |
| LDN | 25 | 100,0% | 96,6% | 103,5% | 100% | 96% | 92% | 96% | 96% | 96% | 25 | 25 | 24 | 23 | 24 | 24 | 24 | |
| 31 Traumatologická klinika | 32 | 50,0% | 65,2% | 76,7% | 75% | 63% | 69% | 66% | 50% | 50% | 16 | 24 | 20 | 22 | 21 | 16 | 16 | |
| Standard | 28 | 32,1% | 60,4% | 53,2% | 61% | 50% | 57% | 57% | 39% | 46% | 9 | 17 | 14 | 16 | 16 | 11 | 13 | |
| JIP | 4 | 175,0% | 99,0% | 176,7% | 175% | 150% | 150% | 125% | 125% | 75% | 7 | 7 | 6 | 6 | 5 | 5 | 3 | |
| 32 Hemato-onkologická klinika | 46 | 82,6% | 71,9% | 114,9% | 78% | 63% | 54% | 57% | 57% | 61% | 38 | 36 | 29 | 25 | 26 | 26 | 28 | |
| Standard | 30 | 73,3% | 50,4% | 145,5% | 70% | 57% | 50% | 50% | 50% | 53% | 22 | 21 | 17 | 15 | 15 | 15 | 16 | |
| JIP | 16 | 100,0% | 111,1% | 90,0% | 94% | 75% | 63% | 69% | 69% | 75% | 16 | 15 | 12 | 10 | 11 | 11 | 12 | |
| 50 Kardiologická klinika | 32 | 78,1% | 67,2% | 116,3% | 72% | 88% | 75% | 69% | 59% | 59% | 25 | 23 | 28 | 24 | 22 | 19 | 19 | |
| Standard | 24 | 91,7% | 65,4% | 140,1% | 83% | 96% | 83% | 79% | 71% | 71% | 22 | 20 | 23 | 20 | 19 | 17 | 17 | |
| JIP | 8 | 37,5% | | | | | | | | | | | | | | | | |

Legenda

Denní report hospitalizovaných pacientů a lůžkové fondu čerpá z chorobopisů z Medea (počty hospitalizovaných pacientů) a z oficiálních měsíčních statistik lůžkového fondu (paní Čapková). Aktuální hospitalizace tudíž poměříme k počtům lůžek minulého měsíce. Sledujeme zvlášť lůžka standardní, zvlášť JIP, NIP/DIOP a LDN.

Aktuální
počet lůžek

Aktuální počet lůžek je čerpán z oficiálních měsíčních statistik (paní Čapková). Jde o potenciální kapacitu, nikoliv aktuálně skutečnou disponibilní.

Obložnost
Čt 28 2019FY Čt/2019FY St 27 Út 26 Po 25 Ne 24 So 23 Pá 22

Obložnost za posledních 7 kalendářních dnů po jednotlivých dnech, tzn. za období od 22/04/2022 do 28/04/2022. Obložnost v poslední reportovaný den (tj. v čtvrtek 28/04/2022) je srovnána s průměrnou obložností celého referenčního roku 2019. Vyčíslen rozdíl obou srovnávaných období v procentech

Hosp. pacienti od 22.04.2022 do 28.04.2022
Čt 28 St 27 Út 26 Po 25 Ne 24 So 23 Pá 22

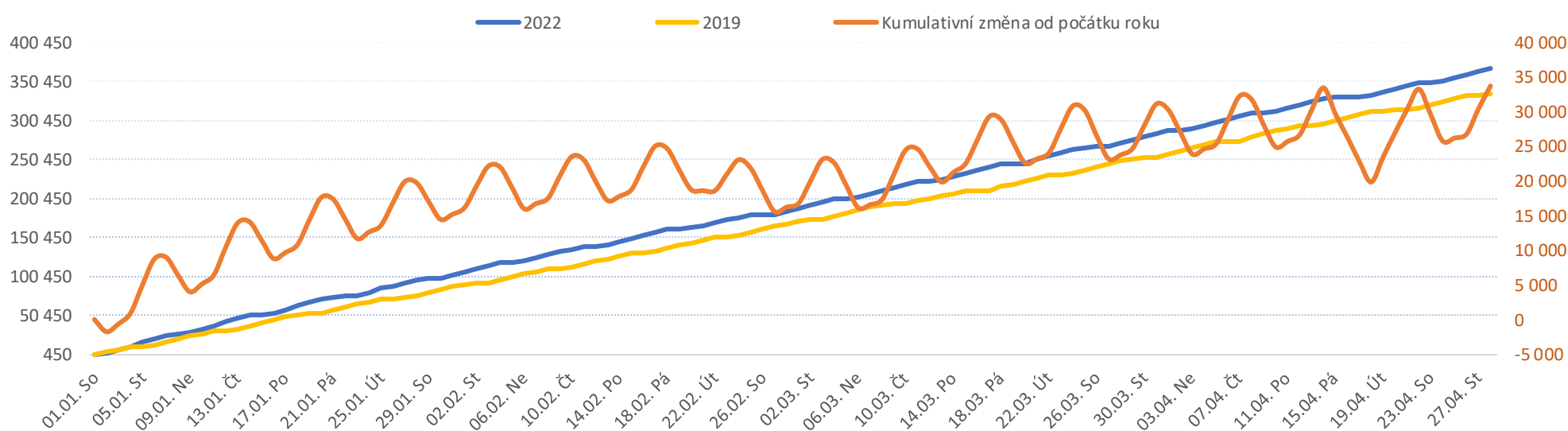
Počty hospitalizovaných pacientů za posledních 7 kalendářních dnů po jednotlivých dnech, tzn. za období od 22/04/2022 do 28/04/2022

Legenda k ukazatelům je přiložena na konci reportu

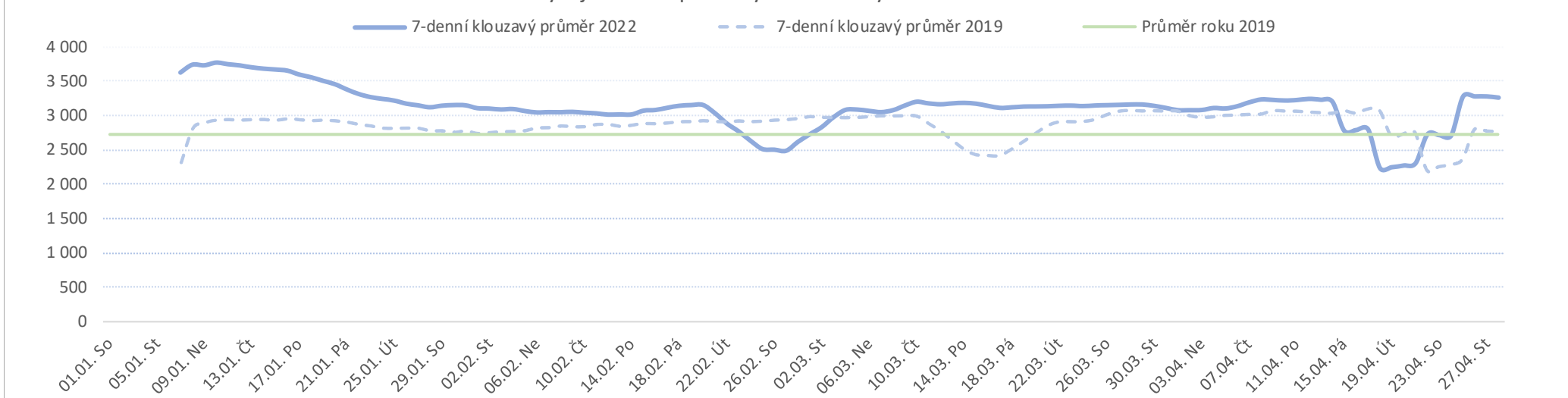
| Od počátku roku | | | | Období od 29.03.2022 | | | | Posledních 7 dní od 22.04.2022 do 28.04.2022 | | | | | | | | |
|-----------------|------|-----------|--|----------------------|------|-----------|--|--|-------|-------|-------|-------|-------|-------|-------|--|
| 2022 | 2019 | 2022/2019 | | 2022 | 2019 | 2022/2019 | | Pr7d22/28d19 | Čt 28 | St 27 | Út 26 | Po 25 | Ne 24 | So 23 | Pá 22 | |

| FNOL CELKEM | 364 667 | 334 284 | 109% | | 94 714 | 85 791 | 110% | | 175 | 109% | 4 011 | 4 381 | 4 362 | 4 606 | 792 | 766 | 3 624 |
|---|---------|---------|--------|------|--------|--------|-------|------|-----|------|-------|-------|-------|-------|-----|-----|-------|
| 01 I. interní klinika - kardiologická | 8 481 | 11 364 | -2 883 | 75% | 2 781 | 2 832 | -51 | 98% | -11 | 89% | 118 | 124 | 140 | 120 | 12 | 11 | 79 |
| 02 II. interní klinika gastroenterologie a geriatry | 12 885 | 9 730 | 3 155 | 132% | 3 286 | 2 239 | 1 047 | 147% | 34 | 145% | 124 | 172 | 159 | 153 | 1 | 1 | 154 |
| 03 III. interní klinika - nefrologická, revmatologická a endokrinní | 16 285 | 14 971 | 1 314 | 109% | 4 199 | 3 760 | 439 | 112% | 22 | 117% | 172 | 228 | 211 | 238 | 1 | 6 | 187 |
| 04 I. chirurgická klinika | 9 137 | 9 194 | -57 | 99% | 2 612 | 2 281 | 331 | 115% | 11 | 114% | 108 | 133 | 136 | 125 | 13 | 10 | 106 |
| 05 II. chirurgická klinika - cévně-transplantační | 4 115 | 4 219 | -104 | 98% | 1 093 | 1 066 | 27 | 103% | 1 | 102% | 59 | 50 | 57 | 39 | 1 | 2 | 49 |
| 06 Neurochirurgická klinika | 4 355 | 3 790 | 565 | 115% | 1 118 | 959 | 159 | 117% | 2 | 105% | 26 | 34 | 68 | 79 | 3 | 4 | 30 |
| 07 Klinika anesteziologie, resuscitace a intenzivní medicíny | 8 905 | 10 648 | -1 743 | 84% | 2 591 | 2 547 | 44 | 102% | 6 | 106% | 120 | 144 | 132 | 127 | 3 | 2 | 119 |
| 08 Porodnicko-gynekologická klinika | 14 534 | 15 916 | -1 382 | 91% | 3 856 | 3 975 | -119 | 97% | -12 | 91% | 172 | 136 | 139 | 212 | 26 | 22 | 164 |
| 09 Novorozenecké oddělení | 1 029 | 721 | 308 | 143% | 220 | 173 | 47 | 127% | 2 | 138% | 17 | 13 | 3 | 8 | 1 | 3 | 12 |
| 10 Dětská klinika | 17 916 | 15 863 | 2 053 | 113% | 5 032 | 3 884 | 1 148 | 130% | 32 | 124% | 233 | 224 | 205 | 252 | 40 | 43 | 162 |
| 11 Ortopedická klinika | 14 460 | 12 931 | 1 529 | 112% | 3 757 | 3 268 | 489 | 115% | 17 | 115% | 144 | 168 | 138 | 233 | 13 | 5 | 189 |
| 12 Urologická klinika | 12 688 | 13 182 | -494 | 96% | 3 313 | 3 192 | 121 | 104% | 4 | 104% | 132 | 181 | 180 | 148 | 0 | 1 | 171 |
| 13 Otolaryngologická klinika | 15 429 | 13 315 | 2 114 | 116% | 4 449 | 3 369 | 1 080 | 132% | 24 | 121% | 157 | 175 | 181 | 189 | 55 | 55 | 174 |
| 14 Oční klinika | 15 581 | 14 445 | 1 136 | 108% | 4 131 | 3 832 | 299 | 108% | 12 | 109% | 159 | 177 | 222 | 239 | 35 | 37 | 131 |
| 15 Oddělení alergologie a kl. imun. | 8 838 | 8 791 | 47 | 101% | 2 368 | 2 317 | 51 | 102% | 10 | 112% | 115 | 130 | 138 | 140 | 0 | 0 | 108 |
| 16 Klinika plicních nemocí a tuberkulózy | 12 360 | 11 628 | 732 | 106% | 3 328 | 2 990 | 338 | 111% | 11 | 110% | 165 | 184 | 168 | 215 | 3 | 2 | 66 |
| 17 Neurologická klinika | 7 437 | 8 181 | -744 | 91% | 1 952 | 2 066 | -114 | 94% | -4 | 94% | 100 | 79 | 142 | 95 | 4 | 0 | 54 |
| 18 Klinika psychiatrie | 7 142 | 6 633 | 509 | 108% | 1 957 | 1 655 | 302 | 118% | 7 | 113% | 93 | 79 | 94 | 85 | 7 | 8 | 81 |
| 19 Klinika pracovního lékařství | 25 727 | 6 706 | 19 021 | 384% | 2 799 | 2 138 | 661 | 131% | 22 | 130% | 274 | 235 | 59 | 60 | 0 | 0 | 43 |
| 20 Klinika chorob kožních a pohlavních | 13 002 | 13 307 | -305 | 98% | 3 439 | 3 302 | 137 | 104% | 14 | 112% | 130 | 166 | 179 | 238 | 3 | 2 | 170 |
| 21 Onkologická klinika | 22 904 | 20 108 | 2 796 | 114% | 5 879 | 5 076 | 803 | 116% | 40 | 123% | 317 | 296 | 323 | 312 | 7 | 5 | 237 |
| 22 Klinika nukleární medicíny | 1 060 | 1 073 | -13 | 99% | 285 | 291 | -6 | 98% | -2 | 84% | 12 | 4 | 12 | 10 | 0 | 0 | 19 |
| 25 Klinika ústní, čelistní a obličejové chirurgie | 13 814 | 13 206 | 608 | 105% | 3 769 | 3 551 | 218 | 106% | -1 | 99% | 114 | 118 | 156 | 142 | 75 | 94 | 144 |
| 26 Oddělení rehabilitace | 18 120 | 16 564 | 1 556 | 109% | 4 793 | 4 138 | 655 | 116% | 26 | 118% | 210 | 206 | 232 | 266 | 3 | 9 | 235 |
| 27 Klinika tělovýchovného lékařství a kardiovaskulární rehabilitace | 3 244 | 3 546 | -302 | 91% | 958 | 934 | 24 | 103% | 2 | 107% | 56 | 53 | 37 | 53 | 0 | 0 | 37 |
| 28 Ústav lékařské genetiky | 76 | 804 | -728 | 9% | 26 | 162 | -136 | 16% | -4 | 25% | 3 | 7 | 0 | 0 | 0 | 0 | 0 |
| 29 Oddělení plastické a estetické chirurgie | 5 228 | 6 108 | -880 | 86% | 1 586 | 1 392 | 194 | 114% | 15 | 131% | 86 | 110 | 101 | 82 | 3 | 0 | 60 |
| 30 Oddělení geriatry | 835 | 920 | -85 | 91% | 241 | 253 | -12 | 95% | 1 | 110% | 3 | 15 | 15 | 16 | 0 | 0 | 16 |
| 31 Traumatologická klinika | 5 764 | 6 441 | -677 | 89% | 1 621 | 1 579 | 42 | 103% | -5 | 91% | 95 | 71 | 59 | 65 | 0 | 0 | 49 |
| 32 Hemato-onkologická klinika | 9 059 | 8 583 | 476 | 106% | 2 546 | 2 288 | 258 | 111% | 16 | 120% | 129 | 137 | 160 | 127 | 1 | 0 | 107 |
| 33 Oddělení klinické biochemie | 408 | 390 | 18 | 105% | 110 | 122 | -12 | 90% | 0 | 89% | 0 | 5 | 10 | 10 | 0 | 0 | 2 |
| 34 Radiologická klinika | 6 | 26 | -20 | 23% | 2 | 7 | -5 | 29% | 0 | 0% | 0 | 0 | 0 | 0 | 0 | 0 | 0 |
| 35 Transfuzní oddělení | 96 | 73 | 23 | 132% | 26 | 16 | 10 | 163% | 1 | 213% | 3 | 0 | 3 | 2 | 0 | 0 | 0 |
| 36 Oddělení klinické logopedie | 303 | 159 | 144 | 191% | 89 | 25 | 64 | 356% | 2 | 336% | 1 | 5 | 3 | 3 | 0 | 0 | 9 |
| 38 Ústav soudního lékařství a medicínského práva | 0 | 0 | 0 | 0% | 0 | 0 | 0 | 0% | 0 | 0% | 0 | 0 | 0 | 0 | 0 | 0 | 0 |
| 39 Oddělení klinické psychologie | 1 634 | 1 729 | -95 | 95% | 430 | 394 | 36 | 109% | 7 | 151% | 32 | 35 | 13 | 30 | 0 | 0 | 29 |
| 43 Ústav farmakologie | 132 | 100 | 32 | 132% | 49 | 25 | 24 | 196% | 0 | 150% | 1 | 4 | 2 | 2 | 0 | 0 | 0 |
| 48 Lékárna | 1 | 4 | -3 | 25% | 0 | 3 | -3 | 0% | 0 | 0% | 0 | 0 | 0 | 0 | 0 | 0 | 0 |
| 50 Kardiochirurgická klinika | 2 472 | 2 056 | 416 | 120% | 725 | 542 | 183 | 134% | 6 | 131% | 24 | 36 | 43 | 41 | 1 | 1 | 23 |
| 57 Nutriční ambulance | 728 | 293 | 435 | 248% | 189 | 66 | 123 | 286% | 5 | 317% | 10 | 9 | 7 | 13 | 0 | 0 | 11 |
| 59 Oddělení intenzivní péče chirurgických oborů | 3 | 1 | 2 | 300% | 0 | 1 | -1 | 0% | 0 | 0% | 0 | 0 | 0 | 0 | 0 | 0 | 0 |
| 60 Oddělení urgentního příjmu | 46 969 | 45 367 | 1 602 | 104% | 12 696 | 12 789 | -93 | 99% | -39 | 91% | 269 | 418 | 427 | 406 | 481 | 443 | 378 |
| 90 HTS | 1 505 | 1 198 | 307 | 126% | 413 | 292 | 121 | 141% | 5 | 154% | 28 | 20 | 8 | 31 | 0 | 0 | 19 |

Vývoj počtu ambulantních vyšetření za vybrané období kumulativně od začátku roku



Vývoj denního počtu vyšetření za vybrané období



Legenda

Denní report počtu ambulantních vyšetření obsahuje všechny ambulantně ošetřená rodná čísla v daný den na konkrétním středisku.

| Od počátku roku | | |
|---|------|-----------|
| 2022 | 2019 | 2022/2019 |
| Kumulativní počet ambulantně vyšetřených pacientů od 1/1/2022 do 28/04/2022 srovnáván s počtem ambulantně vyšetřených pacientů od 1/1/2019 do 28/04/2019. Vyčíslen rozdíl obou srovnávaných období absolutně a v procentech, zelenou hodnotou jsou zvýrazněné vyšší počty ambulantně vyšetřených pacientů v aktuálním období, červenou počty nižší. | | |

| Období od 29.03.2022 | | |
|---|------|-----------|
| 2022 | 2019 | 2022/2019 |
| Kumulativní počet ambulantně vyšetřených pacientů od 29/03/2022 do 28/04/2022 srovnáván s počtem ambulantně vyšetřených pacientů od 29/03/2019 do 28/04/2019. Vyčíslen rozdíl obou srovnávaných období absolutně a v procentech, zelenou hodnotou jsou zvýrazněné vyšší počty ambulantně vyšetřených pacientů v aktuálním období, červeně počty nižší. Pokud jsou počty v aktuálním období pod 80% referenčního období, jsou zvýrazněné červenou elipsou. | | |

| Posledních 7 dní od 22.04.2022 do 28.04.2022 | | | | | | |
|---|-------|-------|-------|-------|-------|-------|
| Pr7d22/28d19 | Čt 28 | St 27 | Út 26 | Po 25 | Ne 24 | So 23 |
| Počty ambulantně vyšetřených pacientů za posledních 7 kalendářních dnů po jednotlivých dnech, tzn. za období od 22/04/2022 do 28/04/2022. Ukazatel Pr7d22/28d19 - průměrný počet ambulantně vyšetřených pacientů za posledních 7 dní (tj. od 22/04/2022 do 28/04/2022) je srovnán s 28-denním průměrem (4-týdenním průměrem) referenčního roku, tj. s průměrem za období od 01/04/2019 do 28/04/2019. Pokud je průměrný počet ambulantně vyšetřených pacientů za posledních 7 dní pod 80% 28-denního průměru za referenční období, je zvýrazněný červenou elipsou. Soboty a neděle v záhlaví jsou podbarvené světle červeně, státní svátky tmavě červeně. | | | | | | |

Graf 1

Vývoj kumulativního počtu ambulantně vyšetřených pacientů od počátku roku 2022 zobrazený za sledovaný interval od 29/03/2022 do 28/04/2022 (modrá čára). Vývoj kumulativního počtu ambulantně vyšetřených pacientů od počátku roku 2019 zobrazený za sledovaný interval od 29/03/2019 do 28/04/2019 (žlutá čára). Oranžová čára zobrazuje kumulativní rozdíl v počtech ambulantně vyšetřených pacientů od počátku roku do 28/04 daného roku.

Graf 2

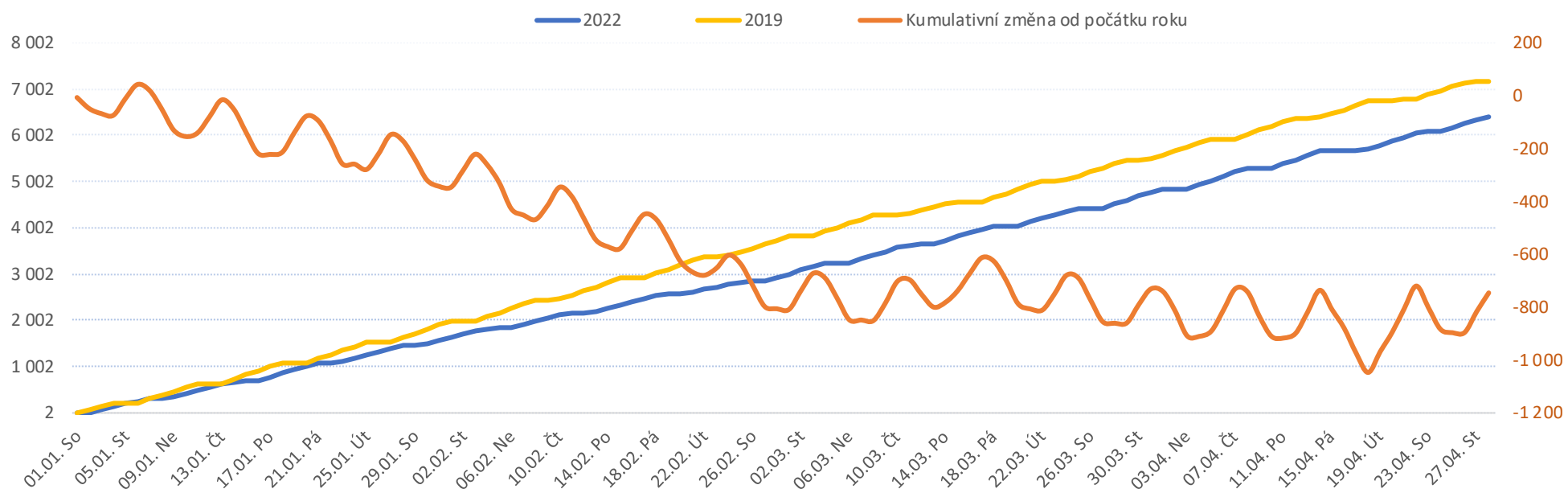
Vývoj denního počtu ambulantně vyšetřených pacientů za sledovaný interval od 29/03/2022 do 28/04/2022 (modrá plná čára). Vývoj denního počtu ambulantně vyšetřených pacientů za sledovaný interval od 29/03/2019 do 28/04/2019 (modrá přerušovaná čára). Zelená čára vyznačuje průměrný denní počet ambulantně vyšetřených pacientů za celý rok 2019.

Legenda k ukazatelům je přiložena na konci reportu

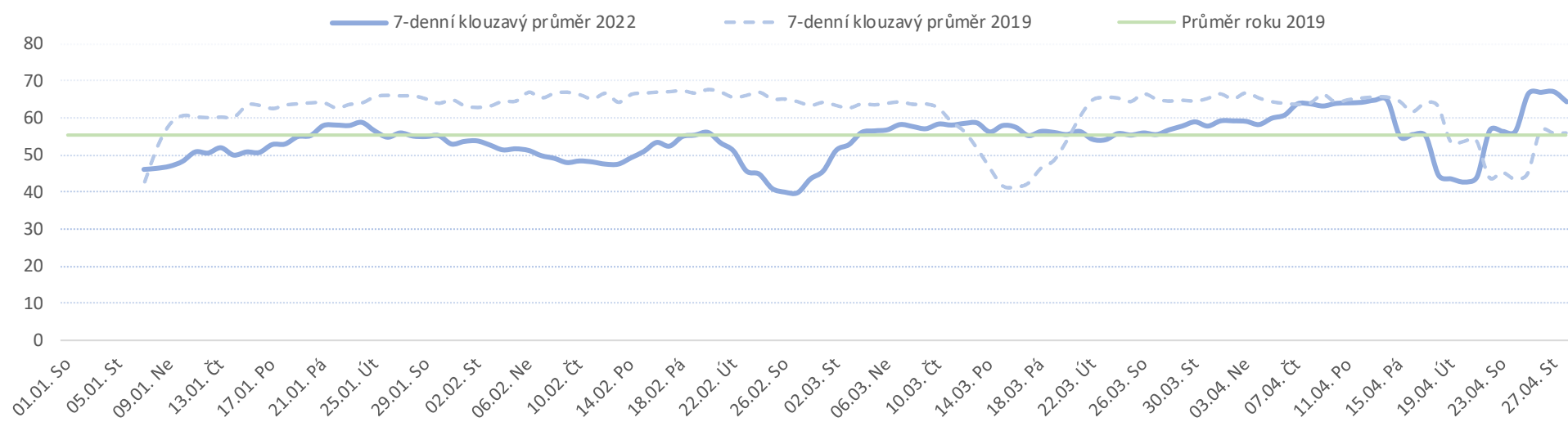
| Od počátku roku | | | | Období od 29.03.2022 | | | | Posledních 7 dní od 22.04.2022 do 28.04.2022 | | | | | | | |
|-----------------|------|-----------|-----|----------------------|------|-----------|------|--|-------|-------|-------|-------|-------|-------|-------|
| 2022 | 2019 | 2022/2019 | 90% | 2022 | 2019 | 2022/2019 | 106% | Pr7d22/28d19 | Čt 28 | St 27 | Út 26 | Po 25 | Ne 24 | So 23 | Pá 22 |

| FNOL CELKEM | 6 409 | 7 160 | -101 | 90% | 1 891 | 1 777 | 111 | 106% | 1 | 106% | 82 | 86 | 89 | 80 | 7 | 11 | 96 |
|--|-------|-------|------|------|-------|-------|-----|------|----|------|----|----|----|----|---|----|----|
| 01 I. interní klinika - kardiologická | 104 | 0 | 104 | 0% | 17 | 0 | 17 | 0% | 1 | 0% | 4 | 0 | 0 | 0 | 0 | 0 | 0 |
| 04 I. chirurgická klinika | 1 008 | 1 160 | -152 | 87% | 309 | 294 | 15 | 105% | 1 | 107% | 16 | 13 | 21 | 12 | 1 | 0 | 13 |
| 05 II. chirurgická klinika - cévně-transplantační | 405 | 441 | -36 | 92% | 126 | 118 | 8 | 107% | 0 | 103% | 4 | 4 | 6 | 8 | 0 | 0 | 7 |
| 06 Neurochirurgická klinika | 591 | 574 | 17 | 103% | 168 | 145 | 23 | 116% | 1 | 111% | 6 | 5 | 8 | 5 | 0 | 3 | 11 |
| 07 Klinika anesteziologie, resuscitace a intenzivní medicíny | 0 | 0 | 0 | 0% | 0 | 0 | 0 | 0% | 0 | 0% | 0 | 0 | 0 | 0 | 0 | 0 | 0 |
| 08 Porodnicko-gynekologická klinika | 849 | 868 | -19 | 98% | 256 | 202 | 54 | 127% | 1 | 109% | 10 | 11 | 8 | 6 | 1 | 4 | 12 |
| 10 Dětská klinika | 109 | 140 | -31 | 78% | 36 | 35 | 1 | 103% | 0 | 103% | 0 | 9 | 0 | 0 | 0 | 0 | 0 |
| 11 Ortopedická klinika | 883 | 1 068 | -185 | 83% | 283 | 253 | 30 | 112% | 1 | 115% | 14 | 16 | 12 | 14 | 0 | 0 | 14 |
| 12 Urologická klinika | 562 | 684 | -122 | 82% | 163 | 169 | -6 | 96% | 1 | 111% | 9 | 10 | 12 | 6 | 0 | 0 | 9 |
| 13 Otolaryngologická klinika | 498 | 546 | -48 | 91% | 140 | 133 | 7 | 105% | 1 | 122% | 4 | 5 | 8 | 10 | 0 | 0 | 11 |
| 14 Oční klinika | 89 | 93 | -4 | 96% | 23 | 23 | 0 | 100% | 0 | 87% | 1 | 0 | 0 | 4 | 0 | 0 | 0 |
| 21 Onkologická klinika | 18 | 0 | 18 | 0% | 8 | 0 | 8 | 0% | 0 | 0% | 1 | 0 | 1 | 0 | 0 | 0 | 0 |
| 25 Klinika ústní, čelistní a obličejové chirurgie | 149 | 185 | -36 | 81% | 48 | 45 | 3 | 107% | 0 | 127% | 2 | 3 | 1 | 4 | 0 | 0 | 3 |
| 29 Oddělení plastické a estetické chirurgie | 183 | 267 | -84 | 69% | 58 | 65 | -7 | 89% | -1 | 72% | 3 | 0 | 3 | 0 | 2 | 0 | 3 |
| 31 Traumatologická klinika | 671 | 716 | -45 | 94% | 171 | 201 | -30 | 85% | -2 | 76% | 5 | 7 | 4 | 6 | 2 | 3 | 9 |
| 34 Radiologická klinika | 21 | 20 | 1 | 105% | 4 | 5 | -1 | 80% | 0 | 0% | 0 | 0 | 0 | 0 | 0 | 0 | 0 |
| 47 Centrální operační sály | 30 | 137 | -107 | 22% | 11 | 27 | -16 | 41% | -1 | 31% | 0 | 1 | 0 | 0 | 0 | 1 | 0 |
| 50 Kardiochirurgická klinika | 239 | 261 | -22 | 92% | 70 | 62 | 8 | 113% | 1 | 133% | 3 | 2 | 5 | 5 | 1 | 0 | 4 |

Vývoj počtu operací evidovaných v MEDIX za vybrané období kumulativně



Vývoj denního počtu operací evidovaných v MEDIX za vybrané období



Legenda

Denní report počtu operací obsahuje všechny uvedeným oddělením prováděné operace v daný den na sálech, které jsou evidované v MEDIX. Nejsou zde evidované operační sály 1. IK, 2.IK, plicní a RTG.

| | |
|--|---|
| Od počátku roku 2022 2019 2022/2019 | Kumulativní počet operací od 1/1/2022 do 28/04/2022 srovnáván s počtem operací od 1/1/2019 do 28/04/2019. Vyčíslen rozdíl obou srovnávaných období absolutně a v procentech, zelenou hodnotou jsou zvýrazněné vyšší počty operací v aktuálním období, červenou počty nižší. |
| Období od 29.03.2022 2022 2019 2022/2019 | Kumulativní počet operací od 29/03/2022 do 28/04/2022 srovnáván s počtem operací od 29/03/2019 do 28/04/2019. Vyčíslen rozdíl obou srovnávaných období absolutně a v procentech, zelenou hodnotou jsou zvýrazněné vyšší počty operací v aktuálním období, červeně počty nižší. Pokud jsou počty v aktuálním období pod 80% referenčního období, jsou zvýrazněné červenou elipsou. |
| Posledních 7 dní od 22.04.2022 do 28.04.2022 Pr7d22/28d19 Čt 28 St 27 Út 26 Po 25 Ne 24 So 23 Pá 22 | Počty operací za posledních 7 kalendářních dnů po jednotlivých dnech, tzn. za období od 22/04/2022 do 28/04/2022. Ukazatel Pr7d22/28d19 - průměrný počet operací za posledních 7 dní (tj. od 22/04/2022 do 28/04/2022) je srovnán s 28-denním průměrem (4-týdenním průměrem) referenčního roku, tj. s průměrem za období od 01/04/2019 do 28/04/2019. Pokud je průměrný počet operací za posledních 7 dní pod 80% 28-denního průměru za referenční období, je zvýrazněný červenou elipsou. Soboty a neděle v záhlaví jsou podbarvené světle červeně, státní svátky tmavě červeně. |

Graf 1

Vývoj kumulativního počtu operací od počátku roku 2022 zobrazený za sledovaný interval od 29/03/2022 do 28/04/2022 (modrá čára). Vývoj kumulativního počtu operací od počátku roku 2019 zobrazený za sledovaný interval od 29/03/2019 do 28/04/2019 (žlutá čára). Oranžová čára zobrazuje kumulativní rozdíl v počtech operací od počátku roku do 28/04 daného roku.

Graf 2

Vývoj denního počtu operací za sledovaný interval od 29/03/2022 do 28/04/2022 (modrá plná čára). Vývoj denního počtu operací za sledovaný interval od 29/03/2019 do 28/04/2019 (modrá přerušovaná čára). Zelená čára vyznačuje průměrný denní počet operací za celý rok 2019.