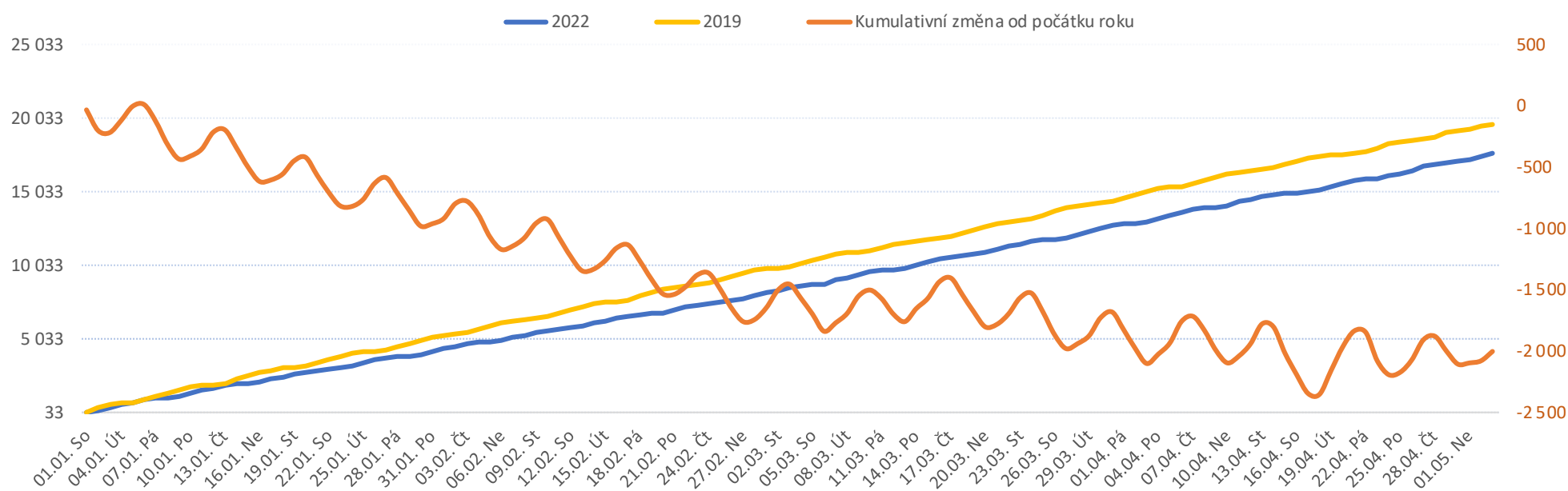


Legenda k ukazatelům je přiložena na konci reportu

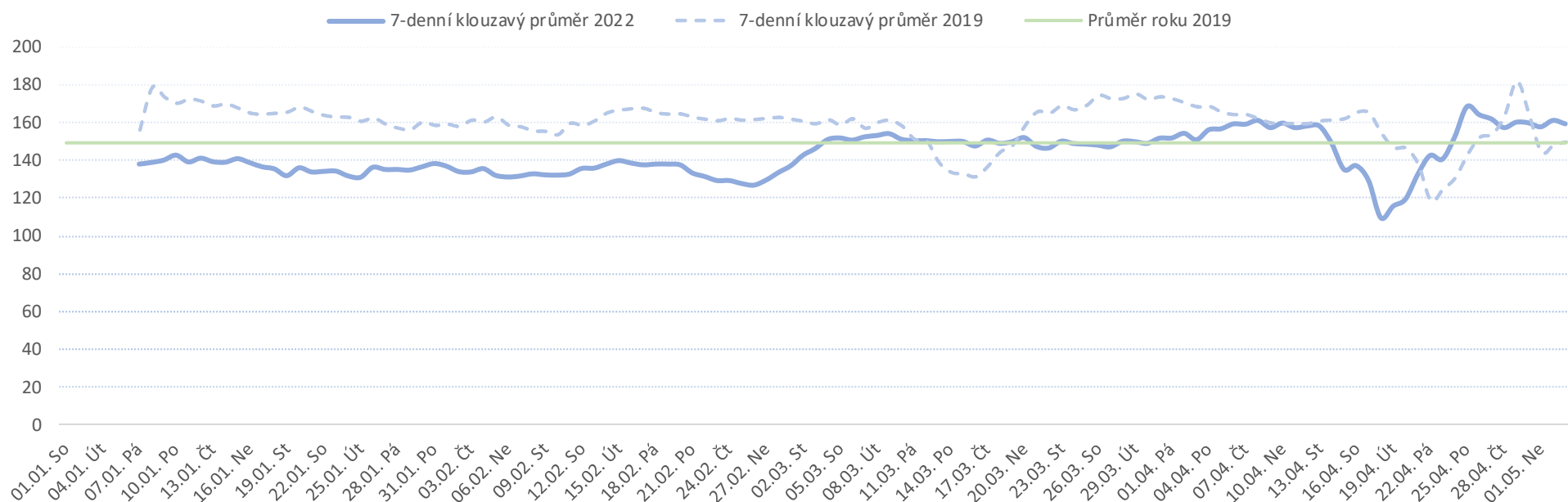
Od počátku roku				Období od 03.04.2022				Posledních 7 dní od 27.04.2022 do 03.05.2022							
2022	2019	2022/2019		2022	2019	2022/2019		Pr7d22/28d19	Út 3	Po 2	Ne 1	So 30	Pá 29	Čt 28	St 27

FNOL CELKEM - příjmy bez překladů (kliniky níže vč. překladů)	17 608	19 608	-2 000	90%	4 717	4 742	-25	99%	105%	200	238	115	46	123	169	224	
<b>Chirurgické obory</b>	<b>9 236</b>	<b>10 683</b>	<b>-1 447</b>	<b>86%</b>	<b>2 593</b>	<b>2 557</b>	<b>36</b>	<b>101%</b>	<b>5</b>	<b>106%</b>	<b>104</b>	<b>131</b>	<b>86</b>	<b>19</b>	<b>55</b>	<b>96</b>	<b>120</b>
04 I. chirurgická klinika	1 215	1 483	-268	82%	362	352	10	103%	1	110%	13	23	12	1	6	15	16
05 II. chirurgická klinika - cévně-transplantační	579	684	-105	85%	162	174	-12	93%	0	95%	5	6	6	1	4	7	8
06 Neurochirurgická klinika	637	603	34	106%	167	144	23	116%	1	120%	8	7	4	1	7	8	6
08 Porodnicko-gynekologická klinika	1 512	1 479	33	102%	400	347	53	115%	3	128%	16	23	7	4	15	16	19
10 Dětská klinika	2 392	2 815	-423	85%	702	663	39	106%	2	107%	25	30	32	5	11	28	30
11 Ortopedická klinika	816	1 072	-256	76%	251	241	10	104%	0	104%	8	13	14	1	0	7	13
12 Urologická klinika	629	748	-119	84%	166	184	-18	90%	-1	91%	3	10	7	1	6	5	6
13 Otolaryngologická klinika	441	530	-89	83%	112	124	-12	90%	-1	87%	6	6	2	0	0	4	6
14 Oční klinika	383	370	13	104%	104	95	9	109%	0	114%	7	7	1	0	3	0	7
25 Klinika ústní, čelistní a obličejové chirurgie	299	391	-92	76%	82	103	-21	80%	-1	73%	5	3	0	1	0	4	4
31 Traumatologická klinika	666	843	-177	79%	161	217	-56	74%	-1	81%	8	8	3	6	5	3	7
50 Kardiochirurgická klinika	265	287	-22	92%	74	67	7	110%	0	121%	3	2	0	0	5	4	2
<b>Interní a komplementární obory</b>	<b>8 372</b>	<b>8 925</b>	<b>-553</b>	<b>94%</b>	<b>2 124</b>	<b>2 185</b>	<b>-61</b>	<b>97%</b>	<b>3</b>	<b>104%</b>	<b>96</b>	<b>107</b>	<b>29</b>	<b>27</b>	<b>68</b>	<b>73</b>	<b>104</b>
01 I. interní klinika - kardiologická	2 092	1 937	155	108%	499	470	29	106%	1	107%	21	19	7	4	14	18	26
02 II. interní klinika gastroenterologie a geriatry	1 087	947	140	115%	286	222	64	129%	3	135%	17	10	8	3	16	6	7
03 III. interní klinika - nefrologická, revmatologická a endokrinní	1 002	1 019	-17	98%	241	238	3	101%	1	114%	8	16	2	6	7	6	16
07 Klinika anesteziologie, resuscitace a intenzivní medicíny	576	173	403	333%	148	38	110	389%	4	400%	2	7	5	2	5	7	6
09 Novorozenecké oddělení	897	862	35	104%	221	227	-6	97%	1	114%	8	11	3	5	8	11	12
16 Klinika plicních nemocí a tuberkulózy	1 094	1 246	-152	88%	290	279	11	104%	2	118%	17	15	2	2	11	10	17
17 Neurologická klinika	680	940	-260	72%	178	272	-94	65%	-2	73%	8	8	5	3	10	8	3
18 Klinika psychiatrie	390	449	-59	87%	109	103	6	106%	-1	78%	1	3	0	1	2	6	5
20 Klinika chorob kožních a pohlavních	225	263	-38	86%	60	58	2	103%	0	100%	4	5	0	0	1	0	3
21 Onkologická klinika	702	747	-45	94%	160	203	-43	79%	-1	84%	6	10	2	3	2	6	8
22 Klinika nukleární medicíny	130	137	-7	95%	36	29	7	124%	0	119%	0	4	0	0	0	0	4
26 Oddělení rehabilitace	267	319	-52	84%	69	78	-9	88%	0	97%	5	5	0	0	1	2	4
30 Oddělení geriatry	259	244	15	106%	66	65	1	102%	0	84%	6	0	0	0	1	2	3
32 Hemato-onkologická klinika	311	401	-90	78%	93	97	-4	96%	1	116%	6	6	0	0	1	4	8
59 Oddělení intenzivní péče chirurgických oborů	0	432	-432	0%	0	105	-105	0%	-3	0%	0	0	0	0	0	0	0

Vývoj počtu pacientů přijatých k hospitalizaci - kumulativně od počátku roku



Vývoj počtu pacientů přijatých k hospitalizaci po dnech



## Legenda

Denní report počtu pacientů přijatých k hospitalizaci čerpá z chorobopisů MEDEA. Na úrovni kliniky obsahuje veškeré začátky hospitalizací, včetně hospitalizací přeložených z jiných klinik. Na úrovni kliniky neobsahuje příjmy z jiných středisek v rámci dané kliniky. Na úrovni FNOL celkem obsahuje pouze externí příjmy, vyloučeny jsou veškeré překlady v rámci FNOL.

Od počátku roku  
2022 2019 2022/2021

Kumulativní počet pacientů přijatých k hospitalizaci od 1/1/2022 do 03/05/2022 srovnáván s počtem pacientů přijatých k hospitalizaci od 1/1/2019 do 03/05/2019. Vyčíslen rozdíl obou srovnávaných období absolutně a v procentech, zelenou hodnotou jsou zvýrazněné vyšší počty přijatých pacientů k hospitalizaci v aktuálním období, červenou počty nižší.

Období od 03.04.2022  
2022 2019 2022/2021

Kumulativní počet pacientů přijatých k hospitalizaci od 03/04/2022 do 03/05/2022 srovnáván s počtem pacientů přijatých k hospitalizaci od 03/04/2019 do 03/05/2019. Vyčíslen rozdíl obou srovnávaných období absolutně a v procentech, zelenou hodnotou jsou zvýrazněné vyšší počty přijatých pacientů k hospitalizaci v aktuálním období, červeně počty nižší. Pokud jsou počty v aktuálním období pod 80% minulého období, jsou zvýrazněné červenou elipsou.

Posledních 7 dní od 27.04.2022 do 03.05.2022  
Pr7d22/28d19 Út 3 Po 2 Ne 1 So 30 Pá 29 Čt 28 St 27

Počty pacientů přijatých k hospitalizaci za posledních 7 kalendářních dnů po jednotlivých dnech, tzn. za období od 27/04/2022 do 03/05/2022. Ukazatel Pr7d22/28d19 - průměrný počet pacientů přijatých k hospitalizaci za posledních 7 dní (tj. od 27/04/2022 do 03/05/2022) je srovnán s 28-denním průměrem (4-týdenním průměrem) referenčního roku, tj. s průměrem za období od 06/04/2019 do 03/05/2019. Pokud je průměrný počet pacientů přijatých k hospitalizaci za posledních 7 dní pod 80% 28-denního průměru za minulé období, je zvýrazněný červenou elipsou. Soboty a neděle v záhlaví jsou podbarvené světle červeně, státní svátky tmavě červeně.

### Graf 1

Vývoj kumulativního počtu pacientů přijatých k hospitalizaci od počátku roku 2022 zobrazený za sledovaný interval od 03/04/2022 do 03/05/2022 (modrá čára). Vývoj kumulativního počtu pacientů přijatých k hospitalizaci od počátku roku 2019 zobrazený za sledovaný interval od 03/04/2019 do 03/05/2019 (žlutá čára). Oranžová čára zobrazuje kumulativní rozdíl v počtech pacientů přijatých k hospitalizaci od počátku roku do 03/05 daného roku.

### Graf 2

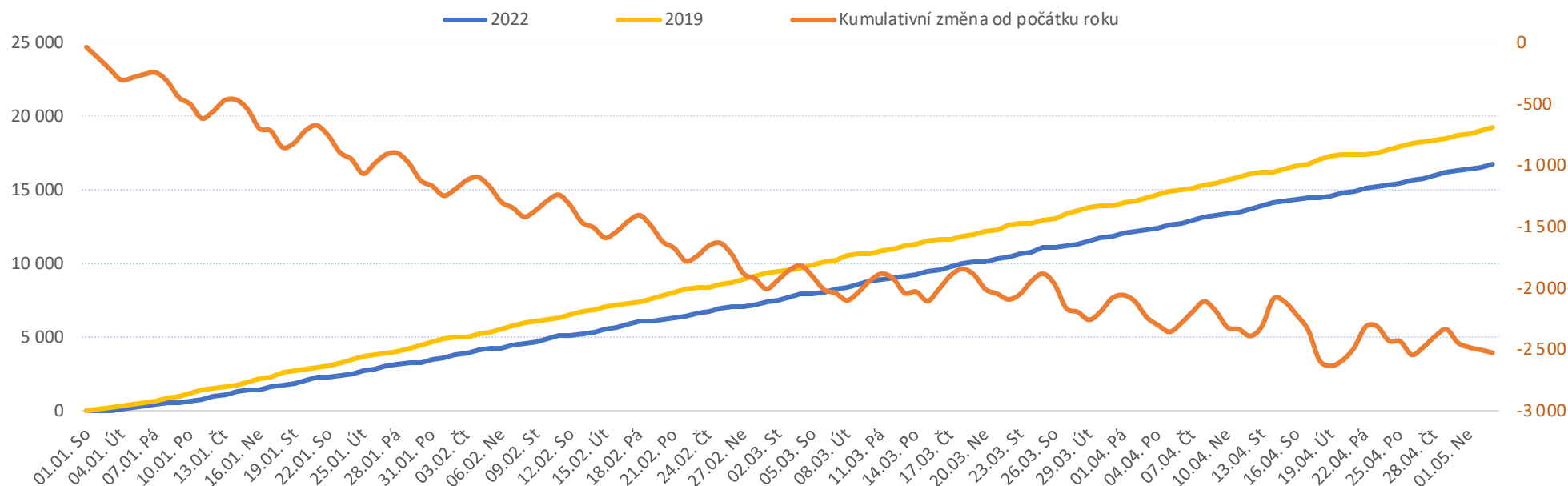
Vývoj denního počtu pacientů přijatých k hospitalizaci za sledovaný interval od 03/04/2022 do 03/05/2022 (modrá plná čára). Vývoj denního počtu pacientů přijatých k hospitalizaci za sledovaný interval od 03/04/2019 do 03/05/2019 (modrá přerušovaná čára). Zelená čára vyznačuje průměrný denní počet pacientů přijatých k hospitalizaci za celý rok 2019.

Legenda k ukazatelům je přiložena na konci reportu

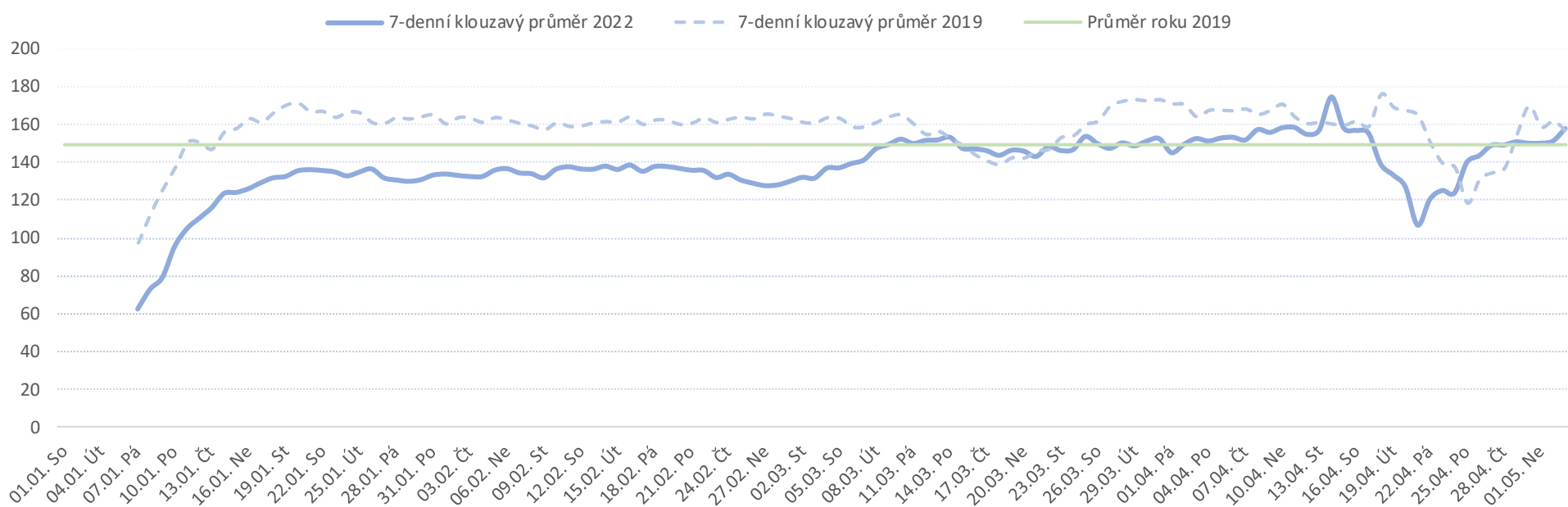
Od počátku roku			Období od 03.04.2022			Posledních 7 dní od 27.04.2022 do 03.05.2022							
2022	2019	2022/2019	2022	2019	2022/2019	Pr7d22/28d19	Út 3	Po 2	Ne 1	So 30	Pá 29	Čt 28	St 27

FNOL CELKEM - bez překladů (kliniky níže vč. překladů)	17 019	19 221	-2 202	89%	4 544	4 959	-415	92%	103%	188	165	70	114	224	154	191	
<b>Chirurgické obory</b>	<b>8 814</b>	<b>10 369</b>	<b>-1 555</b>	<b>85%</b>	<b>2 450</b>	<b>2 647</b>	<b>-197</b>	<b>93%</b>	<b>4</b>	<b>105%</b>	<b>88</b>	<b>77</b>	<b>48</b>	<b>89</b>	<b>107</b>	<b>92</b>	<b>109</b>
04 I. chirurgická klinika	1 157	1 445	-288	80%	334	379	-45	88%	0	99%	8	14	4	9	19	17	11
05 II. chirurgická klinika - cévně-transplantační	553	661	-108	84%	154	180	-26	86%	0	104%	1	1	8	6	8	8	8
06 Neurochirurgická klinika	623	595	28	105%	170	151	19	113%	1	112%	7	10	1	5	6	5	4
08 Porodnicko-gynekologická klinika	1 486	1 465	21	101%	400	363	37	110%	3	125%	10	16	14	15	12	15	18
10 Dětská klinika	2 338	2 772	-434	84%	668	680	-12	98%	4	118%	40	17	11	23	28	22	35
11 Ortopedická klinika	775	1 042	-267	74%	236	251	-15	94%	0	99%	5	8	2	8	12	6	14
12 Urologická klinika	611	726	-115	84%	159	190	-31	84%	-1	88%	3	3	6	8	7	7	3
13 Otolaryngologická klinika	428	520	-92	82%	110	124	-14	89%	-1	79%	1	5	4	3	4	2	3
14 Oční klinika	367	362	5	101%	93	96	-3	97%	0	107%	4	2	0	1	5	2	9
25 Klinika ústní, čelistní a obličejové chirurgie	293	383	-90	77%	80	105	-25	76%	-1	77%	2	0	0	5	4	3	4
31 Traumatologická klinika	647	833	-186	78%	153	225	-72	68%	-1	78%	7	5	2	6	3	11	3
50 Kardiochirurgická klinika	247	276	-29	89%	71	75	-4	95%	1	140%	6	4	0	1	2	2	7
<b>Interní a komplementární obory</b>	<b>8 205</b>	<b>8 852</b>	<b>-647</b>	<b>93%</b>	<b>2 094</b>	<b>2 312</b>	<b>-218</b>	<b>91%</b>	<b>0</b>	<b>100%</b>	<b>100</b>	<b>88</b>	<b>22</b>	<b>25</b>	<b>117</b>	<b>62</b>	<b>82</b>
01 I. interní klinika - kardiologická	2 073	1 919	154	108%	500	484	16	103%	1	105%	22	19	1	9	21	16	20
02 II. interní klinika gastroenterologie a geriatry	1 057	942	115	112%	275	227	48	121%	3	137%	15	12	1	3	12	12	12
03 III. interní klinika - nefrologická, revmatologická a endokrinní	974	1 001	-27	97%	243	245	-2	99%	1	109%	12	10	4	0	16	3	12
07 Klinika anesteziologie, resuscitace a intenzivní medicíny	558	168	390	332%	130	41	89	317%	4	389%	1	5	2	3	8	6	9
09 Novorozenecké oddělení	890	855	35	104%	226	228	-2	99%	2	129%	11	10	10	8	8	9	10
16 Klinika plicních nemocí a tuberkulózy	1 074	1 229	-155	87%	282	284	-2	99%	1	109%	16	16	2	1	12	6	14
17 Neurologická klinika	657	924	-267	71%	175	275	-100	64%	-3	71%	12	5	1	1	13	6	5
18 Klinika psychiatrie	362	443	-81	82%	96	137	-41	70%	-2	54%	5	7	0	0	2	1	1
20 Klinika chorob kožních a pohlavních	209	263	-54	79%	57	67	-10	85%	0	109%	3	2	0	0	7	2	1
21 Onkologická klinika	674	714	-40	94%	144	207	-63	70%	-2	66%	2	2	4	1	11	4	5
22 Klinika nukleární medicíny	126	128	-2	98%	38	24	14	158%	1	174%	2	3	0	1	2	0	2
26 Oddělení rehabilitace	233	287	-54	81%	65	87	-22	75%	0	90%	1	0	0	0	10	3	1
30 Oddělení geriatry	224	234	-10	96%	64	68	-4	94%	0	79%	5	3	0	0	1	2	1
32 Hemato-onkologická klinika	291	382	-91	76%	88	98	-10	90%	0	92%	3	4	0	1	8	2	1
59 Oddělení intenzivní péče chirurgických oborů	0	427	-427	0%	0	110	-110	0%	-3	0%	0	0	0	0	0	0	0

Vývoj počtu pacientů propuštěných z hospitalizace - kumulativně od počátku roku



Vývoj počtu pacientů propuštěných z hospitalizace po dnech



#### Legenda

Denní report ukončených hospitalizací čerpá z chorobopisů MEDEA. Na úrovni kliniky obsahuje veškeré konce hospitalizací, včetně hospitalizací přeložených na jiné kliniky. Na úrovni kliniky neobsahuje propuštění z jiných středisek v rámci dané kliniky. Na úrovni FNOL celkem obsahuje pouze externí propuštění, vyloučeny jsou veškeré překlady v rámci FNOL.

Od počátku roku  
2022 2019 2022/2019

Kumulativní počet ukončených hospitalizací od 1/1/2022 do 03/05/2022 srovnáván s ukončenými hospitalizacemi od 1/1/2019 do 03/05/2019. Vyčíslen rozdíl obou srovnávaných období absolutně a v procentech, zelenou hodnotou jsou zvýrazněné vyšší počty ukončených hospitalizací v aktuálním období, červenou počty nižší.

Období od 03.04.2022  
2022 2019 2022/2019

Kumulativní počet ukončených hospitalizací od 03/04/2022 do 03/05/2022 srovnáván s ukončenými hospitalizacemi od 03/04/2019 do 03/05/2019. Vyčíslen rozdíl obou srovnávaných období absolutně a v procentech, zelenou hodnotou jsou zvýrazněné vyšší počty ukončených hospitalizací v aktuálním období, červeně počty nižší. Pokud jsou počty v aktuálním období pod 80% referenčního období, jsou zvýrazněné červenou elipsou.

Posledních 7 dní od 27.04.2022 do 03.05.2022  
Pr7d22/28d19 Út 3 Po 2 **Ne 1** So 30 Pá 29 Čt 28 St 27

Počty ukončených hospitalizací za posledních 7 kalendářních dnů po jednotlivých dnech, tzn. za období od 27/04/2022 do 03/05/2022. Ukazatel Pr7d22/28d19 - průměrný počet ukončených hospitalizací za posledních 7 dní (tj. od 27/04/2022 do 03/05/2022) je srovnán s 28-denním průměrem (4-týdenním průměrem) referenčního roku, tj. s průměrem za období od 06/04/2019 do 03/05/2019. Pokud je průměrný počet ukončených hospitalizací za posledních 7 dní pod 80% 28-denního průměru za referenční období, je zvýrazněný červenou elipsou. Soboty a neděle v záhlaví jsou podbarvené světle červeně, státní svátky tmavě červeně.

#### Graf 1

Vývoj kumulativního počtu ukončených hospitalizací od počátku roku 2022 zobrazený za sledovaný interval od 03/04/2022 do 03/05/2022 (modrá čára). Vývoj kumulativního počtu ukončených hospitalizací od počátku roku 2019 zobrazený za sledovaný interval od 03/04/2019 do 03/05/2019 (žlutá čára). Oranžová čára zobrazuje kumulativní rozdíl v počtech ukončených hospitalizací od počátku roku do 03/05 daného roku.

#### Graf 2

Vývoj denního počtu ukončených hospitalizací za sledovaný interval od 03/04/2022 do 03/05/2022 (modrá plná čára). Vývoj denního počtu ukončených hospitalizací za sledovaný interval od 03/04/2019 do 03/05/2019 (modrá přerušovaná čára). Zelená čára vyznačuje průměrný denní počet ukončených hospitalizací za celý rok 2019.

Dny hosp. od počátku roku  
2022 2019 2022/2019

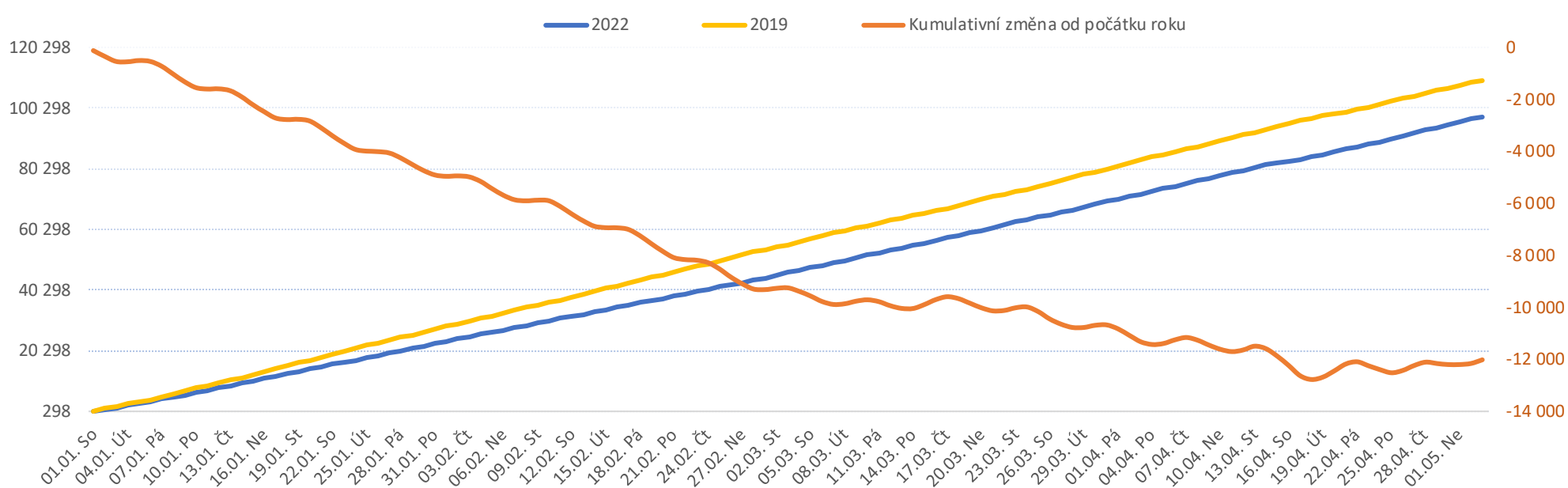
Dny hosp. od 03.04.2022  
2022 2019 2022/2019

Počet hospitalizovaných pacientů od 27.04.2022 do 03.05.2022  
Pr7d22/28d19 Út 3 Po 2 Ne 1 So 30 Pá 29 Čt 28 St 27

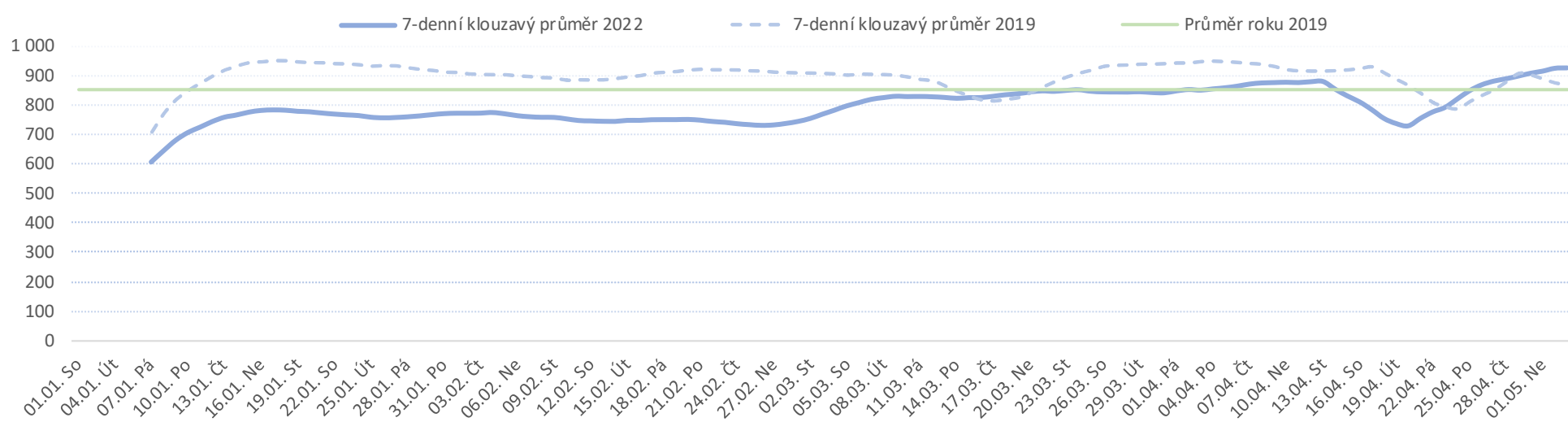
Legenda k ukazatelům je přiložena na konci reportu

FNOL CELKEM	97 530	109 528	-11 998	89%	26 466	27 407	-941	97%	106%	958	946	873	828	896	997	982	
<b>Chirurgické obory</b>	<b>41 297</b>	<b>46 538</b>	<b>-5 241</b>	<b>89%</b>	<b>11 465</b>	<b>11 266</b>	<b>199</b>	<b>102%</b>	<b>35</b>	<b>110%</b>	<b>419</b>	<b>406</b>	<b>354</b>	<b>318</b>	<b>387</b>	<b>435</b>	<b>434</b>
04 I. chirurgická klinika	6 542	7 637	-1 095	86%	1 922	1 940	-18	99%	7	111%	76	71	62	54	62	75	77
05 II. chirurgická klinika - cévně-transplantační	2 485	2 606	-121	95%	714	680	34	105%	2	108%	26	22	17	19	24	28	29
06 Neurochirurgická klinika	3 155	3 055	100	103%	813	769	44	106%	1	104%	25	24	27	24	28	27	24
08 Porodnicko-gynekologická klinika	5 545	5 416	129	102%	1 441	1 314	127	110%	9	122%	52	46	40	47	58	55	54
10 Dětská klinika	8 983	10 018	-1 035	90%	2 585	2 165	420	119%	21	131%	87	102	89	68	86	103	97
11 Ortopedická klinika	3 892	5 283	-1 391	74%	1 134	1 280	-146	89%	-3	92%	44	41	36	24	31	43	42
12 Urologická klinika	2 429	3 061	-632	79%	618	749	-131	83%	0	101%	26	26	19	18	25	26	28
13 Otolaryngologická klinika	1 434	2 112	-678	68%	369	499	-130	74%	-5	70%	13	8	7	9	12	16	14
14 Oční klinika	1 078	1 207	-129	89%	325	301	24	108%	2	118%	17	14	9	8	9	11	13
25 Klinika ústní, čelistní a obličejové chirurgie	860	1 072	-212	80%	254	288	-34	88%	-3	66%	8	5	2	2	6	10	9
31 Traumatologická klinika	2 288	2 510	-222	91%	563	657	-94	86%	-1	95%	23	22	19	18	18	16	24
50 Kardiochirurgická klinika	2 606	2 561	45	102%	727	624	103	117%	6	129%	22	25	27	27	28	25	23
<b>Interní a komplementární obory</b>	<b>56 233</b>	<b>62 990</b>	<b>-6 757</b>	<b>89%</b>	<b>15 001</b>	<b>16 141</b>	<b>-1 140</b>	<b>93%</b>	<b>16</b>	<b>103%</b>	<b>539</b>	<b>540</b>	<b>519</b>	<b>510</b>	<b>509</b>	<b>562</b>	<b>548</b>
01 I. interní klinika - kardiologická	5 205	4 881	324	107%	1 342	1 191	151	113%	5	112%	41	42	42	36	41	49	47
02 II. interní klinika gastroenterologie a geriatry	5 817	6 117	-300	95%	1 499	1 520	-21	99%	2	105%	56	54	56	49	49	45	51
03 III. interní klinika - nefrologická, revmatologická a endokrinní	5 295	5 500	-205	96%	1 410	1 348	62	105%	6	113%	49	53	47	49	43	52	49
07 Klinika anesteziologie, resuscitace a intenzivní medicíny	2 409	1 332	1 077	181%	622	324	298	192%	14	239%	27	26	24	21	22	25	24
09 Novorozenecké oddělení	4 100	4 408	-308	93%	1 140	1 269	-129	90%	3	108%	37	40	39	46	49	49	47
16 Klinika plicních nemocí a tuberkulózy	5 732	6 262	-530	92%	1 569	1 411	158	111%	10	122%	56	55	56	56	55	56	52
17 Neurologická klinika	3 943	5 630	-1 687	70%	1 011	1 641	-630	62%	-15	70%	38	42	39	35	33	36	34
18 Klinika psychiatrie	5 515	6 456	-941	85%	1 436	1 638	-202	88%	6	111%	53	57	61	61	60	60	55
20 Klinika chorob kožních a pohlavních	1 514	1 588	-74	95%	454	371	83	122%	3	127%	16	15	12	12	12	18	20
21 Onkologická klinika	4 319	4 512	-193	96%	1 077	1 404	-327	77%	-6	88%	46	42	34	36	34	43	41
22 Klinika nukleární medicíny	773	781	-8	99%	197	172	25	115%	0	107%	4	6	5	5	6	8	8
26 Oddělení rehabilitace	3 485	4 203	-718	83%	977	1 024	-47	95%	-3	91%	34	30	25	25	25	34	35
30 Oddělení geriatry	4 822	5 876	-1 054	82%	1 431	1 457	-26	98%	2	103%	47	46	49	49	49	49	49
32 Hemato-onkologická klinika	3 304	4 173	-869	79%	836	1 044	-208	80%	-1	98%	35	32	30	30	31	38	36
59 Oddělení intenzivní péče chirurgických oborů	0	1 271	-1 271	0%	0	327	-327	0%	-11	0%	0	0	0	0	0	0	0

Vývoj počtu dní hospitalizací za vybrané období kumulativně od začátku roku



Vývoj počtu hospitalizovaných pacientů za vybrané období



## Legenda

Denní report počtu hospitalizovaných pacientů čerpá z Medea. Za daný den jsou hospitalizováni všichni pacienti doposud přijatí k hospitalizaci, ale prozatím nepropuštěni. Pacienti propuštěni v daném dni již nejsou k tomuto dni reportováni jako hospitalizováni. Musí platit, že počet hospitalizovaných pacientů k předchozímu dni povýšený o přijetí k hospitalizaci v aktuálním dni a ponížený o ukončené hospitalizace v aktuálním dni dává počet hospitalizovaných pacientů v aktuálním dni. Report obsahuje veškeré hospitalizace, včetně doprovodů.

Dny hosp. od počátku roku  
2022 2019 2022/2021

Kumulativní počet dnů hospitalizace od 1/1/2022 do 03/05/2022 srovnáván s počtem dnů hospitalizace od 1/1/2019 do 03/05/2019. Vyčíslen rozdíl obou srovnávaných období absolutně a v procentech, zelenou hodnotou jsou zvýrazněné vyšší počty dnů hospitalizace v aktuálním období, červenou počty nižší.

Dny hosp. od 03.04.2022  
2022 2019 2022/2021

Kumulativní počet dnů hospitalizace od 03/04/2022 do 03/05/2022 srovnáván s počtem dnů hospitalizace od 03/04/2019 do 03/05/2019. Vyčíslen rozdíl obou srovnávaných období absolutně a v procentech, zelenou hodnotou jsou zvýrazněné vyšší počty dnů hospitalizace v aktuálním období, červeně počty nižší. Pokud jsou počty v aktuálním období pod 80% referenčního období, jsou zvýrazněné červenou elipsou.

Počet hospitalizovaných pacientů od 27.04.2022 do 03.05.2022  
Pr7d22/28d19 Út 3 Po 2 Ne 1 So 30 Pá 29 Čt 28 St 27

Počty hospitalizovaných pacientů za posledních 7 kalendářních dnů po jednotlivých dnech, tzn. za období od 27/04/2022 do 03/05/2022. Ukazatel Pr7d22/28d19 - průměrný počet hospitalizovaných pacientů za posledních 7 dní (tj. od 27/04/2022 do 03/05/2022) je srovnán s 28-denním průměrem (4-týdenním průměrem) minulého roku, tj. s průměrem za období od 06/04/2019 do 03/05/2019. Pokud je průměrný počet hospitalizovaných pacientů za posledních 7 dní pod 80% 28-denního průměru za referenční období, je zvýrazněný červenou elipsou. Soboty a neděle v záhlaví jsou podbarvené světle červeně, státní svátky tmavě červeně.

### Graf 1

Vývoj kumulativního počtu dnů hospitalizace od počátku roku 2022 zobrazený za sledovaný interval od 03/04/2022 do 03/05/2022 (modrá čára). Vývoj kumulativního počtu dnů hospitalizace od počátku roku 2019 zobrazený za sledovaný interval od 03/04/2019 do 03/05/2019 (žlutá čára). Oranžová čára zobrazuje kumulativní rozdíl v počtech dnů hospitalizace od počátku roku do 03/05 daného roku.

### Graf 2

Vývoj denního počtu hospitalizovaných pacientů za sledovaný interval od 03/04/2022 do 03/05/2022 (modrá plná čára). Vývoj denního počtu hospitalizovaných pacientů za sledovaný interval od 03/04/2019 do 03/05/2019 (modrá přerušovaná čára). Zelená čára vyznačuje průměrný denní počet hospitalizovaných pacientů za celý rok 2019.



Legenda k ukazatelům je přiložena na konci reportu	Aktuální počet lůžek	Obložnost										Hosp. pacienti od 27.04.2022 do 03.05.2022						
		Út 3	2019FY	Út/2021FY	Po 2	Ne 1	So 30	Pá 29	Čt 28	St 27	Út 3	Po 2	Ne 1	So 30	Pá 29	Čt 28	St 27	
<b>FNOL CELKEM</b>	<b>1 193</b>	<b>80,3%</b>	<b>75,3%</b>	<b>106,6%</b>	<b>79%</b>	<b>73%</b>	<b>69%</b>	<b>75%</b>	<b>84%</b>	<b>82%</b>	<b>958</b>	<b>946</b>	<b>873</b>	<b>828</b>	<b>896</b>	<b>997</b>	<b>982</b>	
Standard	1 002	78,7%	74,1%	106,3%	78%	70%	67%	74%	84%	83%	789	778	705	672	746	843	828	
JIP	152	82,9%	81,5%	101,7%	83%	83%	76%	70%	72%	72%	126	126	126	115	107	109	110	
NIP/DIOP	14	135,7%	55,4%	245,1%	129%	121%	114%	129%	143%	136%	19	18	17	16	18	20	19	
LDN	25	96,0%	96,6%	99,4%	96%	100%	100%	100%	100%	100%	24	24	25	25	25	25	25	
01 I. interní klinika - kardiologická	52	78,8%	76,1%	103,5%	81%	81%	69%	79%	94%	90%	41	42	42	36	41	49	47	
Standard	44	77,3%	75,5%	102,3%	80%	77%	68%	82%	100%	93%	34	35	34	30	36	44	41	
JIP	8	87,5%	79,6%	110,0%	88%	100%	75%	63%	63%	75%	7	7	8	6	5	5	6	
02 II. interní klinika gastroenterologie a geriatry	56	100,0%	87,9%	113,8%	96%	100%	88%	88%	80%	91%	56	54	56	49	49	45	51	
Standard	49	91,8%	87,4%	105,1%	86%	88%	78%	82%	73%	86%	45	42	43	38	40	36	42	
JIP	7	157,1%	91,4%	172,0%	171%	186%	157%	129%	129%	129%	11	12	13	11	9	9	9	
03 III. interní klinika - nefrologická, revmatologická a endokrinní	56	87,5%	82,5%	106,0%	95%	84%	88%	77%	93%	88%	49	53	47	49	43	52	49	
Standard	50	74,0%	81,7%	90,6%	82%	70%	74%	64%	82%	76%	37	41	35	37	32	41	38	
JIP	6	200,0%	89,1%	224,4%	200%	200%	200%	183%	183%	183%	12	12	12	12	11	11	11	
04 I. chirurgická klinika	86	88,4%	71,7%	123,3%	83%	72%	63%	72%	87%	90%	76	71	62	54	62	75	77	
Standard	78	94,9%	69,5%	136,6%	90%	78%	68%	78%	95%	97%	74	70	61	53	61	74	76	
JIP	8	25,0%	92,9%	26,9%	13%	13%	13%	13%	13%	13%	2	1	1	1	1	1	1	
05 II. chirurgická klinika - cévně-transplantační	32	81,3%	68,5%	118,7%	69%	53%	59%	75%	88%	91%	26	22	17	19	24	28	29	
Standard	28	82,1%	64,1%	128,1%	68%	50%	57%	79%	93%	96%	23	19	14	16	22	26	27	
JIP	4	75,0%	98,3%	76,3%	75%	75%	75%	50%	50%	50%	3	3	3	3	2	2	2	
06 Neurochirurgická klinika	34	73,5%	74,3%	99,0%	71%	79%	71%	82%	79%	71%	25	24	27	24	28	27	24	
Standard	25	80,0%	73,7%	108,5%	80%	92%	80%	96%	88%	68%	20	20	23	20	24	22	17	
JIP	9	55,6%	75,8%	73,3%	44%	44%	44%	44%	56%	78%	5	4	4	4	4	5	7	
07 Klinika anesteziologie, resuscitace a intenzivní medicíny	24	112,5%	62,5%	180,1%	108%	100%	88%	92%	104%	100%	27	26	24	21	22	25	24	
NIP/DIOP	0	0,0%	0,0%	0,0%	0%	0%	0%	0%	0%	0%	11	10	9	8	10	12	10	
JIP	10	80,0%	71,6%	111,7%	80%	70%	50%	40%	50%	50%	8	8	7	5	4	5	5	
NIP/DIOP	14	57,1%	55,4%	103,2%	57%	57%	57%	57%	57%	64%	8	8	8	8	8	8	9	
08 Porodnicko-gynekologická klinika	65	80,0%	66,0%	121,3%	71%	62%	72%	89%	85%	83%	52	46	40	47	58	55	54	
Standard	62	77,4%	67,7%	114,3%	68%	60%	73%	90%	85%	84%	48	42	37	45	56	53	52	
JIP	3	133,3%	29,9%	446,5%	133%	100%	67%	67%	67%	67%	4	4	3	2	2	2	2	
09 Novorozenecké oddělení	50	74,0%	74,9%	98,8%	80%	78%	92%	98%	98%	94%	37	40	39	46	49	49	47	
Standard	39	69,2%	69,9%	99,0%	72%	67%	85%	92%	90%	85%	27	28	26	33	36	35	33	
JIP	11	90,9%	92,4%	98,4%	109%	118%	118%	118%	127%	127%	10	12	13	13	13	14	14	
10 Dětská klinika	105	82,9%	75,0%	110,5%	97%	85%	65%	82%	98%	92%	87	102	89	68	86	103	97	
Standard	87	80,5%	78,3%	102,8%	99%	85%	63%	84%	102%	98%	70	86	74	55	73	89	85	
JIP	18	94,4%	60,1%	157,2%	89%	83%	72%	72%	78%	67%	17	16	15	13	13	14	12	
11 Ortopedická klinika	56	78,6%	74,8%	105,0%	73%	64%	43%	55%	77%	75%	44	41	36	24	31	43	42	
Standard	50	84,0%	73,1%	114,9%	80%	68%	44%	60%	84%	82%	42	40	34	22	30	42	41	
JIP	6	33,3%	88,8%	37,6%	17%	33%	33%	17%	17%	17%	2	1	2	2	1	1	1	
12 Urologická klinika	31	83,9%	83,5%	100,5%	84%	61%	58%	81%	84%	90%	26	26	19	18	25	26	28	
Standard	31	83,9%	83,5%	100,5%	84%	61%	58%	81%	84%	90%	26	26	19	18	25	26	28	
13 Otolaryngologická klinika	22	59,1%	70,1%	84,4%	36%	32%	41%	55%	73%	64%	13	8	7	9	12	16	14	
Standard	22	59,1%	70,1%	84,4%	36%	32%	41%	55%	73%	64%	13	8	7	9	12	16	14	
14 Oční klinika	16	106,3%	57,2%	185,8%	88%	56%	50%	56%	69%	81%	17	14	9	8	9	11	13	
Standard	16	106,3%	57,2%	185,8%	88%	56%	50%	56%	69%	81%	17	14	9	8	9	11	13	
16 Klinika plicních nemocí a tuberkulózy	62	90,3%	80,6%	112,0%	89%	90%	90%	89%	90%	84%	56	55	56	56	55	56	52	
Standard	56	91,1%	80,3%	113,5%	93%	91%	91%	91%	93%	84%	51	52	51	51	51	52	47	
JIP	6	83,3%	84,0%	99,2%	50%	83%	83%	67%	67%	83%	5	3	5	5	4	4	5	
17 Neurologická klinika	73	52,1%	68,4%	76,1%	58%	53%	48%	45%	49%	47%	38	42	39	35	33	36	34	
Standard	60	45,0%	68,0%	66,2%	43%	40%	37%	33%	43%	40%	27	26	24	22	20	26	24	
JIP	13	84,6%	70,4%	120,2%	123%	115%	100%	100%	77%	77%	11	16	15	13	13	10	10	
18 Klinika psychiatrie	64	82,8%	78,3%	105,7%	89%	95%	95%	94%	94%	86%	53	57	61	61	60	60	55	
Standard	64	82,8%	78,3%	105,7%	89%	95%	95%	94%	94%	86%	53	57	61	61	60	60	55	
20 Klinika chorob kožních a pohlavních	15	106,7%	80,0%	133,3%	100%	80%	80%	80%	120%	133%	16	15	12	12	12	18	20	
Standard	15	106,7%	80,0%	133,3%	100%	80%	80%	80%	120%	133%	16	15	12	12	12	18	20	
21 Onkologická klinika	54	85,2%	74,0%	115,1%	78%	63%	67%	63%	80%	76%	46	42	34	36	34	43	41	
Standard	54	85,2%	74,0%	115,1%	78%	63%	67%	63%	80%	76%	46	42	34	36	34	43	41	
22 Klinika nukleární medicíny	10	40,0%	64,3%	62,2%	60%	50%	50%	60%	80%	80%	4	6	5	5	6	8	8	
Standard	10	40,0%	64,3%	62,2%	60%	50%	50%	60%	80%	80%	4	6	5	5	6	8	8	
25 Klinika ústní, čelistní a obličejové chirurgie	13	61,5%	76,3%	80,6%	38%	15%	15%	46%	77%	69%	8	5	2	2	6	10	9	
Standard	13	61,5%	76,3%	80,6%	38%	15%	15%	46%	77%	69%	8	5	2	2	6	10	9	
26 Oddělení rehabilitace	42	81,0%	81,6%	99,2%	71%	60%	60%	60%	81%	83%	34	30	25	25	25	34	35	
Standard	42	81,0%	81,6%	99,2%	71%	60%	60%	60%	81%	83%	34	30	25	25	25	34	35	
30 Oddělení geriatry	50	94,0%	95,3%	98,7%	92%	98%	98%	98%	98%	98%	47	46	49	49	49	49	49	
Standard	25	92,0%	93,9%	98,0%	88%	96%	96%	96%	96%	96%	23	22	24	24	24	24	24	
LDN	25	96,0%	96,6%	99,4%	96%	100%	100%	100%	100%	100%	24	24	25	25	25	25	25	
31 Traumatologická klinika	32	71,9%	65,2%	110,2%	69%	59%	56%	56%	50%	75%	23	22	19	18	18	16	24	
Standard	28	53,6%	60,4%	88,7%	54%	39%	36%	39%	32%	61%	15	15	11	10	11	9	17	
JIP	4	200,0%	99,0%	201,9%	175%	200%	200%	175%	175%	175%	8	7	8	8	7	7	7	
32 Hemato-onkologická klinika	46	76,1%	71,9%	105,8%	70%	65%	65%	67%	83%	78%	35	32	30	30	31	38	36	
Standard	30	63,3%	50,4%	125,7%	53%	57%	57%	57%	73%	70%	19	16	17	17	17	22	21	
JIP	16	100,0%	111,1%	90,0%	100%	81%	81%	88%	100%	94%	16	16	13	13	14	16	15	
50 Kardiologická klinika	32	68,8%	67,2%	102,4%	78%	84%	84%	88%	78%	72%	22	25	27	27	28	25	23	
Standard	24	70,8%	65,4%	108,2%	88%	96%	96%	100%	92%	83%	17	21	23	23	24	22	20	

### Legenda

Denní report hospitalizovaných pacientů a lůžkové fondu čerpá z chorobopisů z Medea (počty hospitalizovaných pacientů) a z oficiálních měsíčních statistik lůžkového fondu (paní Čapková). Aktuální hospitalizace tudíž poměřujeme k počtům lůžek minulého měsíce. Sledujeme zvláště lůžka standardní, zvláště JIP, NIP/DIOP a LDN.

Aktuální  
počet lůžek

Aktuální počet lůžek je čerpán z oficiálních měsíčních statistik (paní Čapková). Jde o potenciální kapacitu, nikoliv aktuálně skutečnou disponibilní.

#### Obložnost

Út 3 2019FY Út/2019FY Po 2 Ne 1 So 30 Pá 29 Čt 28 St 27

Obložnost za posledních 7 kalendářních dnů po jednotlivých dnech, tzn. za období od 27/04/2022 do 03/05/2022. Obložnost v poslední reportovaný den (tj. v úterý 03/05/2022) je srovnána s průměrnou obložností celého referenčního roku 2019. Vyčíslen rozdíl obou srovnávaných období v procentech

Hosp. pacienti od 27.04.2022 do 03.05.2022

Út 3 Po 2 Ne 1 So 30 Pá 29 Čt 28 St 27

Počty hospitalizovaných pacientů za posledních 7 kalendářních dnů po jednotlivých dnech, tzn. za období od 27/04/2022 do 03/05/2022

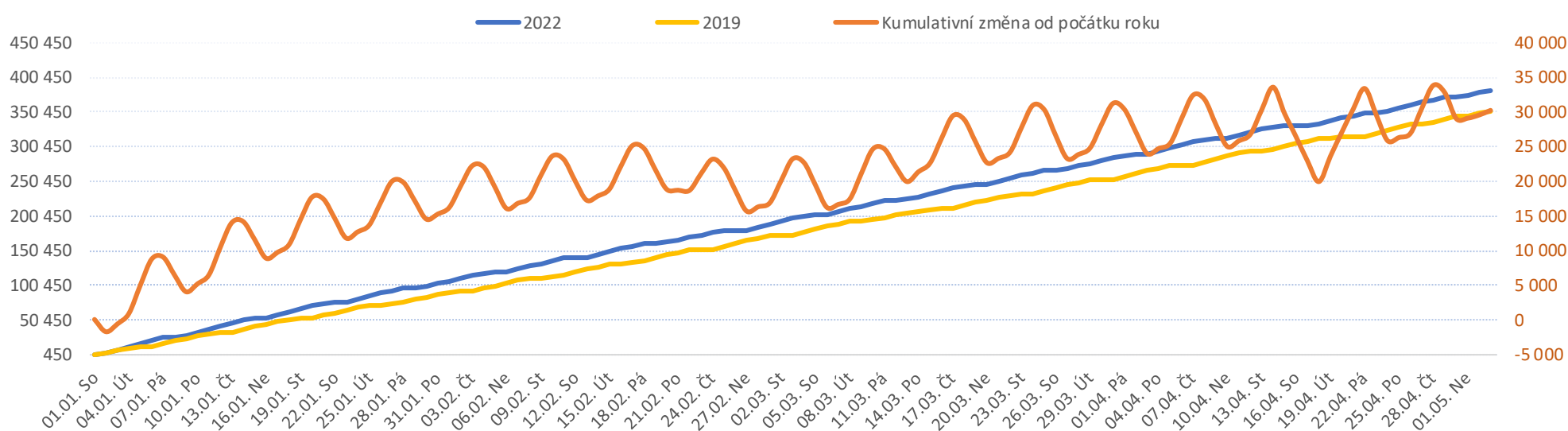


Legenda k ukazatelům je přiložena na konci reportu

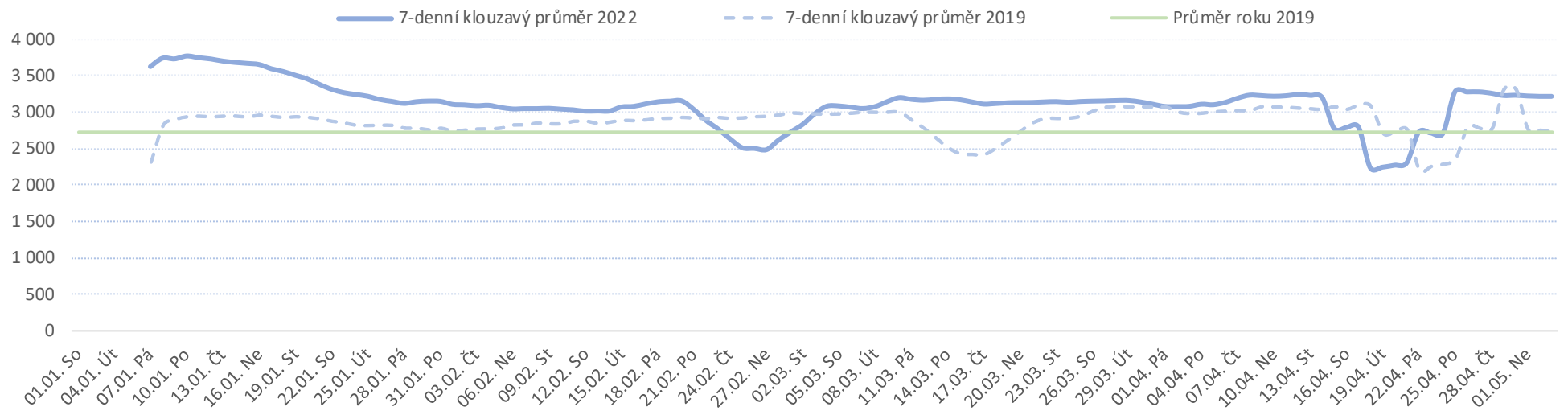
Od počátku roku				Období od 03.04.2022				Posledních 7 dní od 27.04.2022 do 03.05.2022							
2022	2019	2022/2019		2022	2019	2022/2019		Pr7d22/28d19	Út 3	Po 2	Ne 1	So 30	Pá 29	Čt 28	St 27

FNOL CELKEM	378 507	351 887	108%	108%	92 396	90 282	114%	102%	93	103%	4 346	4 556	733	781	3 424	4 011	4 381
01 I. interní klinika - kardiologická	8 828	11 969	-3 141	74%	2 610	2 976	-366	88%	-17	83%	139	116	7	7	78	118	124
02 II. interní klinika gastroenterologie a geriatric	13 323	10 222	3 101	130%	3 123	2 370	753	132%	26	132%	182	144	5	1	106	124	172
03 III. interní klinika - nefrologická, revmatologická a endokrinní	16 856	15 804	1 052	107%	4 025	4 017	8	100%	3	102%	208	173	10	2	178	172	228
04 I. chirurgická klinika	9 498	9 674	-176	98%	2 537	2 416	121	105%	4	105%	129	116	32	1	83	108	133
05 II. chirurgická klinika - cévně-transplantační	4 264	4 435	-171	96%	1 058	1 121	-63	94%	-2	96%	51	47	5	2	44	59	50
06 Neurochirurgická klinika	4 501	4 003	498	112%	1 075	1 021	54	105%	-6	84%	62	63	3	3	15	26	34
07 Klinika anesteziologie, resuscitace a intenzivní medicíny	9 286	11 164	-1 878	83%	2 515	2 654	-139	95%	2	102%	126	136	5	4	110	120	144
08 Porodnicko-gynekologická klinika	15 066	16 727	-1 661	90%	3 744	4 173	-429	90%	-24	84%	178	193	9	21	131	172	136
09 Novorozenecké oddělení	1 049	763	286	137%	212	194	18	109%	1	112%	10	7	0	0	3	17	13
10 Dětská klinika	18 575	16 727	1 848	111%	4 829	4 161	668	116%	17	112%	189	207	33	53	177	233	224
11 Ortopedická klinika	15 079	13 493	1 586	112%	3 720	3 287	433	113%	23	121%	175	245	16	1	182	144	168
12 Urologická klinika	13 173	13 859	-686	95%	3 254	3 427	-173	95%	-4	96%	165	167	2	5	146	132	181
13 Otolaryngologická klinika	16 108	13 965	2 143	115%	4 362	3 483	879	125%	25	121%	208	219	40	59	153	157	175
14 Oční klinika	16 164	15 252	912	106%	4 017	4 062	-45	99%	-7	95%	160	205	33	27	158	159	177
15 Oddělení alergologie a kl. imun.	9 208	9 264	-56	99%	2 311	2 479	-168	93%	3	104%	152	128	0	0	90	115	130
16 Klinika plicních nemocí a tuberkulózy	12 906	12 331	575	105%	3 273	3 333	-60	98%	16	114%	175	206	2	9	154	165	184
17 Neurologická klinika	7 714	8 632	-918	89%	1 998	2 210	-212	90%	-10	87%	122	95	0	1	59	100	79
18 Klinika psychiatrie	7 405	6 959	446	106%	1 845	1 732	113	107%	3	105%	90	116	2	3	52	93	79
19 Klinika pracovního lékařství	25 986	7 445	18 541	349%	2 478	2 620	-142	95%	18	120%	80	106	0	0	73	274	235
20 Klinika chorob kožních a pohlavních	13 569	14 007	-438	97%	3 551	3 452	99	103%	6	105%	200	222	7	8	130	130	166
21 Onkologická klinika	23 683	21 226	2 457	112%	5 781	5 491	290	105%	12	106%	260	289	0	1	229	317	296
22 Klinika nukleární medicíny	1 091	1 143	-52	95%	247	305	-58	81%	-4	62%	5	8	0	2	16	12	4
25 Klinika ústní, čelistní a obličejové chirurgie	14 383	13 819	564	104%	3 625	3 598	27	101%	-10	92%	144	150	74	72	129	114	118
26 Oddělení rehabilitace	18 900	17 476	1 424	108%	4 758	4 387	371	108%	21	114%	272	291	1	3	213	210	206
27 Klinika tělovýchovného lékařství a kardiovaskulární rehabilitace	3 348	3 707	-359	90%	900	972	-72	93%	-1	97%	35	45	0	0	24	56	53
28 Ústav lékařské genetiky	76	882	-806	9%	23	211	-188	11%	-6	20%	0	0	0	0	0	3	7
29 Oddělení plastické a estetické chirurgie	5 426	6 419	-993	85%	1 502	1 480	22	101%	6	111%	59	72	3	1	63	86	110
30 Oddělení geriatric	877	991	-114	88%	240	283	-43	85%	-1	86%	11	22	0	0	9	3	15
31 Traumatologická klinika	5 994	6 787	-793	88%	1 541	1 663	-122	93%	0	99%	93	55	0	1	81	95	71
32 Hemato-onkologická klinika	9 436	9 061	375	104%	2 446	2 461	-15	99%	8	110%	144	118	0	2	113	129	137
33 Oddělení klinické biochemie	427	428	-1	100%	118	149	-31	79%	-2	69%	6	8	0	0	5	0	5
34 Radiologická klinika	6	28	-22	21%	2	9	-7	22%	0	0%	0	0	0	0	0	0	0
35 Transfuzní oddělení	101	76	25	133%	26	14	12	186%	1	229%	3	2	0	0	0	3	0
36 Oddělení klinické logopedie	316	166	150	190%	85	31	54	274%	2	253%	3	7	0	0	3	1	5
38 Ústav soudního lékařství a medicínského práva	0	0	0	0%	0	0	0	0%	0	0%	0	0	0	0	0	0	0
39 Oddělení klinické psychologie	1 701	1 809	-108	94%	413	418	-5	99%	5	133%	27	24	3	0	13	32	35
43 Ústav farmakologie	137	107	30	128%	40	29	11	138%	0	143%	3	1	0	0	1	1	4
48 Lékárna	2	4	-2	50%	1	3	-2	33%	0	133%	0	0	0	0	1	0	0
50 Kardiochirurgická klinika	2 578	2 162	416	119%	717	565	152	127%	4	123%	36	33	9	3	25	24	36
57 Nutriční ambulance	748	312	436	240%	177	74	103	239%	3	217%	10	10	0	0	0	10	9
59 Oddělení intenzivní péče chirurgických oborů	3	1	2	300%	0	1	-1	0%	0	0%	0	0	0	0	0	0	0
60 Oddělení urgentního příjmu	49 162	47 343	1 819	104%	12 845	12 655	190	102%	-25	94%	419	482	430	489	373	269	418
90 HTS	1 554	1 245	309	125%	372	295	77	126%	4	142%	15	28	2	0	4	28	20

Vývoj počtu ambulantních vyšetření za vybrané období kumulativně od začátku roku



### Vývoj denního počtu vyšetření za vybrané období



#### Legenda

Denní report počtu ambulantních vyšetření obsahuje všechny ambulantně ošetřená rodná čísla v daný den na konkrétním středisku.

Od počátku roku			
2022	2019	2022/2019	
Kumulativní počet ambulantně vyšetřených pacientů od 1/1/2022 do 03/05/2022 srovnáván s počtem ambulantně vyšetřených pacientů od 1/1/2019 do 03/05/2019. Vyčíslen rozdíl obou srovnávaných období absolutně a v procentech, zelenou hodnotou jsou zvýrazněné vyšší počty ambulantně vyšetřených pacientů v aktuálním období, červenou počty nižší.			
Období od 03.04.2022			
2022	2019	2022/2019	
Kumulativní počet ambulantně vyšetřených pacientů od 03/04/2022 do 03/05/2022 srovnáván s počtem ambulantně vyšetřených pacientů od 03/04/2019 do 03/05/2019. Vyčíslen rozdíl obou srovnávaných období absolutně a v procentech, zelenou hodnotou jsou zvýrazněné vyšší počty ambulantně vyšetřených pacientů v aktuálním období, červeně počty nižší. Pokud jsou počty v aktuálním období pod 80% referenčního období, jsou zvýrazněné červenou elipsou.			

Posledních 7 dní od 27.04.2022 do 03.05.2022						
Pr7d22/28d19	Út 3	Po 2	Ne 1	So 30	Pá 29	Čt 28
Počty ambulantně vyšetřených pacientů za posledních 7 kalendářních dnů po jednotlivých dnech, tzn. za období od 27/04/2022 do 03/05/2022. Ukazatel Pr7d22/28d19 - průměrný počet ambulantně vyšetřených pacientů za posledních 7 dní (tj. od 27/04/2022 do 03/05/2022) je srovnán s 28-denním průměrem (4-týdenním průměrem) referenčního roku, tj. s průměrem za období od 06/04/2019 do 03/05/2019. Pokud je průměrný počet ambulantně vyšetřených pacientů za posledních 7 dní pod 80% 28-denního průměru za referenční období, je zvýrazněný červenou elipsou. Soboty a neděle v záhlaví jsou podbarvené světle červeně, státní svátky tmavě červeně.						

#### Graf 1

Vývoj kumulativního počtu ambulantně vyšetřených pacientů od počátku roku 2022 zobrazený za sledovaný interval od 03/04/2022 do 03/05/2022 (modrá čára). Vývoj kumulativního počtu ambulantně vyšetřených pacientů od počátku roku 2019 zobrazený za sledovaný interval od 03/04/2019 do 03/05/2019 (žlutá čára). Oranžová čára zobrazuje kumulativní rozdíl v počtech ambulantně vyšetřených pacientů od počátku roku do 03/05 daného roku.

#### Graf 2

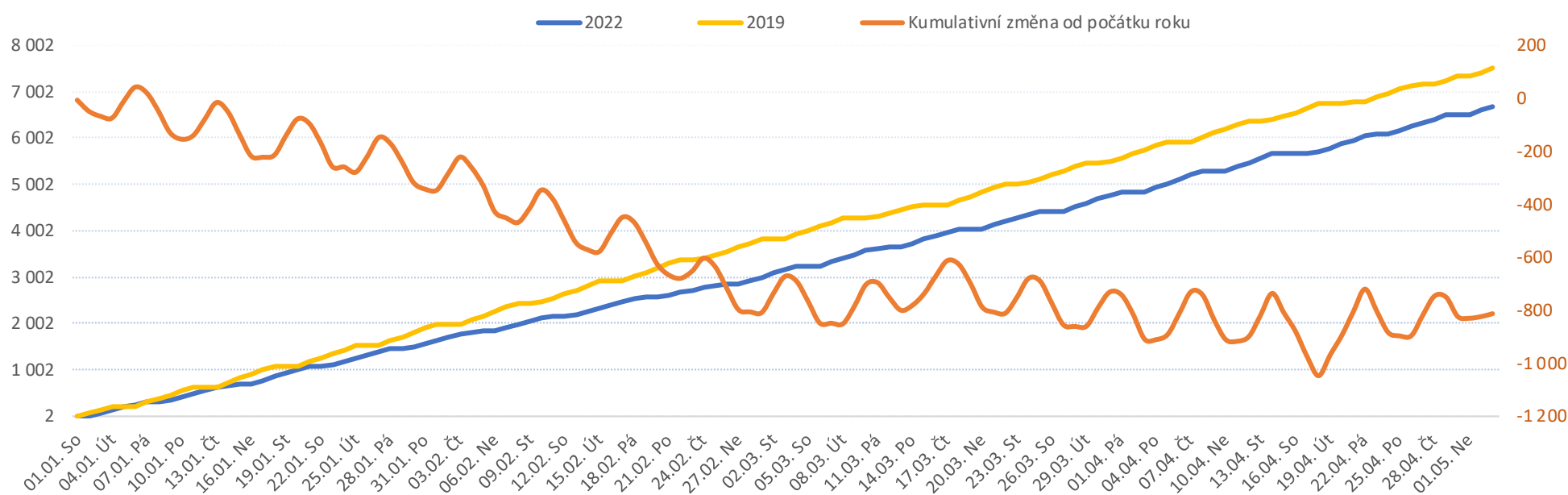
Vývoj denního počtu ambulantně vyšetřených pacientů za sledovaný interval od 03/04/2022 do 03/05/2022 (modrá plná čára). Vývoj denního počtu ambulantně vyšetřených pacientů za sledovaný interval od 03/04/2019 do 03/05/2019 (modrá přerušovaná čára). Zelená čára vyznačuje průměrný denní počet ambulantně vyšetřených pacientů za celý rok 2019.

Legenda k ukazatelům je přiložena na konci reportu

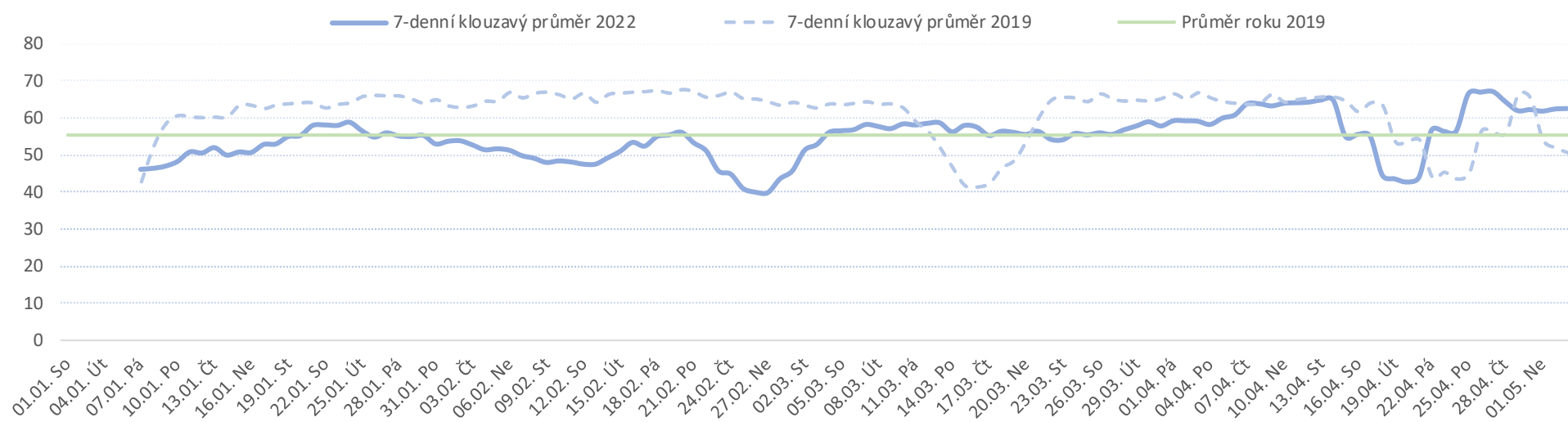
Od počátku roku				Období od 03.04.2022			Posledních 7 dní od 27.04.2022 do 03.05.2022							
2022	2019	2022/2019		2022	2019	2022/2019	Pr7d22/28d19	Út 3	Po 2	Ne 1	So 30	Pá 29	Čt 28	St 27

FNOL CELKEM	6 679	7 497	-118	89%	1 840	1 840	0	100%	0	101%	90	84	4	13	79	82	86
01 I. interní klinika - kardiologická	104	0	104	0%	14	0	14	0%	1	0%	0	0	0	0	0	4	0
04 I. chirurgická klinika	1 054	1 214	-160	87%	306	305	1	100%	0	104%	16	16	1	1	12	16	13
05 II. chirurgická klinika - cévně-transplantační	418	465	-47	90%	121	120	1	101%	-1	73%	3	6	1	0	3	4	4
06 Neurochirurgická klinika	615	605	10	102%	161	153	8	105%	0	96%	8	6	0	1	9	6	5
07 Klinika anesteziologie, resuscitace a intenzivní medicíny	0	0	0	0%	0	0	0	0%	0	0%	0	0	0	0	0	0	0
08 Porodnicko-gynekologická klinika	883	897	-14	98%	241	200	41	121%	1	118%	9	13	0	2	10	10	11
10 Dětská klinika	109	146	-37	75%	28	41	-13	68%	0	103%	0	0	0	0	0	0	9
11 Ortopedická klinika	913	1 118	-205	82%	267	270	-3	99%	-1	93%	14	11	0	0	5	14	16
12 Urologická klinika	595	718	-123	83%	170	181	-11	94%	1	122%	13	8	0	0	12	9	10
13 Otolaryngologická klinika	521	573	-52	91%	142	138	4	103%	0	96%	7	7	0	0	9	4	5
14 Oční klinika	93	96	-3	97%	24	21	3	114%	0	95%	0	4	0	0	0	1	0
21 Onkologická klinika	18	0	18	0%	7	0	7	0%	0	0%	0	0	0	0	0	1	0
25 Klinika ústní, čelistní a obličejové chirurgie	152	190	-38	80%	44	42	2	105%	0	84%	2	0	0	0	1	2	3
29 Oddělení plastické a estetické chirurgie	196	283	-87	69%	59	69	-10	86%	0	98%	5	3	0	0	5	3	0
31 Traumatologická klinika	702	757	-55	93%	169	206	-37	82%	-1	89%	8	6	2	7	8	5	7
34 Radiologická klinika	22	22	0	100%	5	5	0	100%	0	80%	1	0	0	0	0	0	0
47 Centrální operační sály	33	141	-108	23%	10	26	-16	38%	0	62%	1	0	0	1	1	0	1
50 Kardiochirurgická klinika	251	272	-21	92%	72	63	9	114%	0	115%	3	4	0	1	4	3	2

Vývoj počtu operací evidovaných v MEDIX za vybrané období kumulativně



Vývoj denního počtu operací evidovaných v MEDIX za vybrané období



## Legenda

Denní report počtu operací obsahuje všechny uvedeným oddělením prováděné operace v daný den na sálech, které jsou evidované v MEDIX. Nejsou zde evidované operační sály 1. IK, 2.IK, plicní a RTG.

Od počátku roku 2022 2019 2022/2019	Kumulativní počet operací od 1/1/2022 do 03/05/2022 srovnáván s počtem operací od 1/1/2019 do 03/05/2019. Vyčíslen rozdíl obou srovnávaných období absolutně a v procentech, zelenou hodnotou jsou zvýrazněné vyšší počty operací v aktuálním období, červenou počty nižší.
Období od 03.04.2022 2022 2019 2022/2019	Kumulativní počet operací od 03/04/2022 do 03/05/2022 srovnáván s počtem operací od 03/04/2019 do 03/05/2019. Vyčíslen rozdíl obou srovnávaných období absolutně a v procentech, zelenou hodnotou jsou zvýrazněné vyšší počty operací v aktuálním období, červeně počty nižší. Pokud jsou počty v aktuálním období pod 80% referenčního období, jsou zvýrazněné červenou elipsou.
Posledních 7 dní od 27.04.2022 do 03.05.2022 Pr7d22/28d19 Út 3 Po 2 <b>Ne 1</b> So 30 Pá 29 Čt 28 St 27	Počty operací za posledních 7 kalendářních dnů po jednotlivých dnech, tzn. za období od 27/04/2022 do 03/05/2022. Ukazatel Pr7d22/28d19 - průměrný počet operací za posledních 7 dní (tj. od 27/04/2022 do 03/05/2022) je srovnán s 28-denním průměrem (4-týdenním průměrem) referenčního roku, tj. s průměrem za období od 06/04/2019 do 03/05/2019. Pokud je průměrný počet operací za posledních 7 dní pod 80% 28-denního průměru za referenční období, je zvýrazněný červenou elipsou. Soboty a neděle v záhlaví jsou podbarvené světle červeně, státní svátky tmavě červeně.

### Graf 1

Vývoj kumulativního počtu operací od počátku roku 2022 zobrazený za sledovaný interval od 03/04/2022 do 03/05/2022 (modrá čára). Vývoj kumulativního počtu operací od počátku roku 2019 zobrazený za sledovaný interval od 03/04/2019 do 03/05/2019 (žlutá čára). Oranžová čára zobrazuje kumulativní rozdíl v počtech operací od počátku roku do 03/05 daného roku.

### Graf 2

Vývoj denního počtu operací za sledovaný interval od 03/04/2022 do 03/05/2022 (modrá plná čára). Vývoj denního počtu operací za sledovaný interval od 03/04/2019 do 03/05/2019 (modrá přerušovaná čára). Zelená čára vyznačuje průměrný denní počet operací za celý rok 2019.