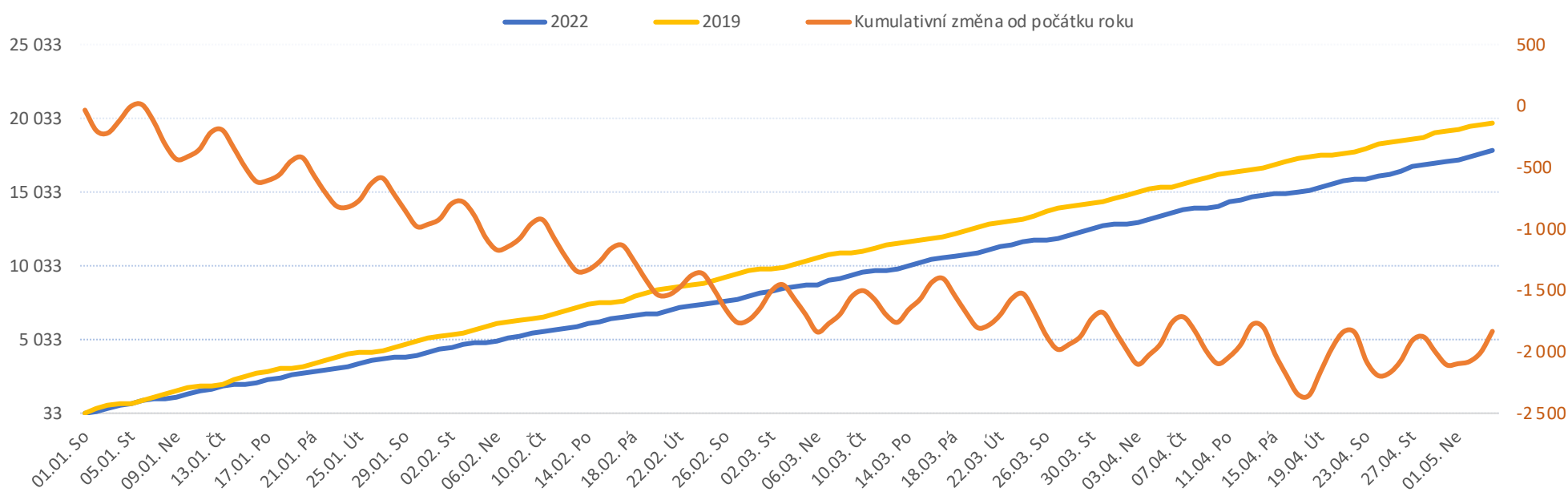


Legenda k ukazatelům je přiložena na konci reportu

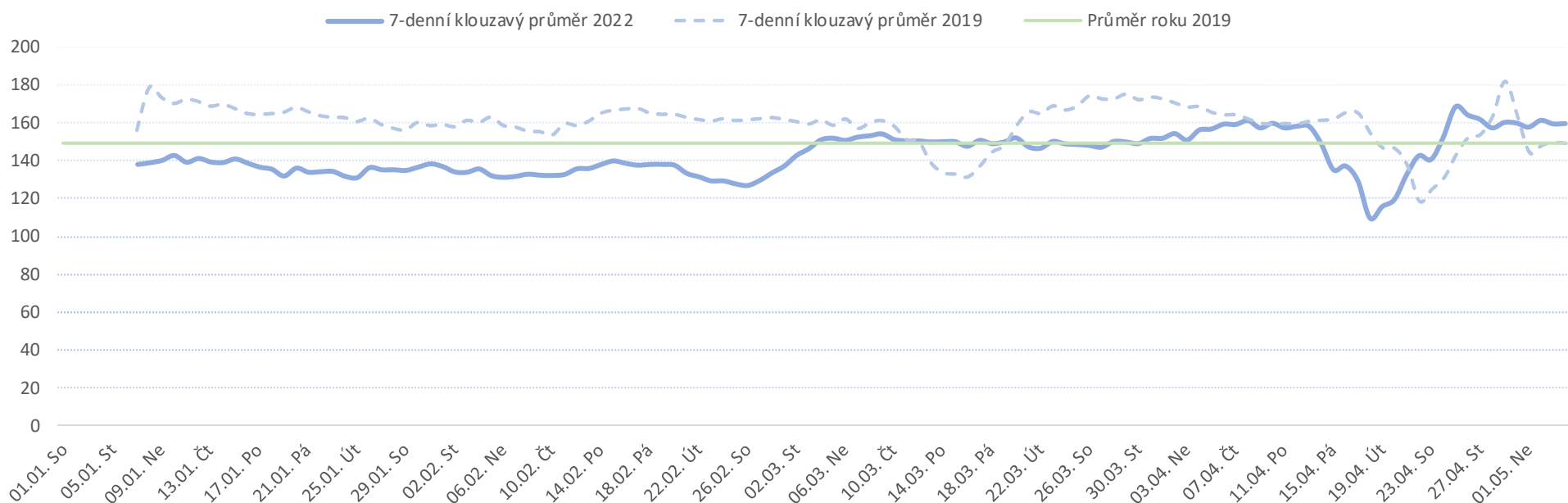
Od počátku roku				Období od 04.04.2022				Posledních 7 dní od 28.04.2022 do 04.05.2022							
2022	2019	2022/2019		2022	2019	2022/2019		Pr7d22/28d19	St 4	Út 3	Po 2	Ne 1	So 30	Pá 29	Čt 28

FNOL CELKEM - příjmy bez překladů (kliniky níže vč. překladů)																	
	17 834	19 664	-1 830	91%	4 857	4 589	368	106%	7	105%	225	200	239	115	46	123	169
Chirurgické obory																	
	9 362	10 713	-1 351	87%	2 660	2 473	187	108%	5	106%	125	104	132	86	19	55	96
04 I. chirurgická klinika	1 233	1 486	-253	83%	370	340	30	109%	1	112%	18	13	23	12	1	6	15
05 II. chirurgická klinika - cévně-transplantační	589	684	-95	86%	168	166	2	101%	0	100%	10	5	6	6	1	4	7
06 Neurochirurgická klinika	644	606	38	106%	172	141	31	122%	1	121%	7	8	7	4	1	7	8
08 Porodnicko-gynekologická klinika	1 532	1 489	43	103%	414	341	73	121%	3	126%	20	16	23	7	4	15	16
10 Dětská klinika	2 424	2 820	-396	86%	716	637	79	112%	2	108%	31	25	31	32	5	11	28
11 Ortopedická klinika	830	1 073	-243	77%	253	232	21	109%	0	107%	14	8	13	14	1	0	7
12 Urologická klinika	636	751	-115	85%	170	181	-11	94%	0	93%	7	3	10	7	1	6	5
13 Otolaryngologická klinika	452	530	-78	85%	123	117	6	105%	0	105%	11	6	6	2	0	0	4
14 Oční klinika	386	371	15	104%	106	91	15	116%	0	95%	3	7	7	1	0	3	0
25 Klinika ústní, čelistní a obličejové chirurgie	302	393	-91	77%	85	101	-16	84%	-1	68%	3	5	3	0	1	0	4
31 Traumatologická klinika	673	847	-174	79%	163	215	-52	76%	-1	80%	7	8	8	3	6	5	3
50 Kardiochirurgická klinika	266	287	-21	93%	75	62	13	121%	0	115%	1	3	2	0	0	5	4
Interní a komplementární obory																	
	8 472	8 951	-479	95%	2 197	2 116	81	104%	2	103%	100	96	107	29	27	68	73
01 I. interní klinika - kardiologická	2 115	1 940	175	109%	511	452	59	113%	1	105%	23	21	19	7	4	14	18
02 II. interní klinika gastroenterologie a geriatry	1 095	950	145	115%	287	220	67	130%	3	138%	8	17	10	8	3	16	6
03 III. interní klinika - nefrologická, revmatologická a endokrinní	1 011	1 025	-14	99%	250	229	21	109%	0	100%	9	8	16	2	6	7	6
07 Klinika anesteziologie, resuscitace a intenzivní medicíny	584	173	411	338%	155	36	119	431%	4	436%	8	2	7	5	2	5	7
09 Novorozenecké oddělení	906	870	36	104%	226	226	0	100%	0	106%	9	8	11	3	5	8	11
16 Klinika plicních nemocí a tuberkulózy	1 109	1 246	-137	89%	303	267	36	113%	1	116%	15	17	15	2	2	11	10
17 Neurologická klinika	690	944	-254	73%	183	265	-82	69%	-1	85%	10	8	8	5	3	10	8
18 Klinika psychiatrie	394	450	-56	88%	112	101	11	111%	-1	74%	4	1	3	0	1	2	6
20 Klinika chorob kožních a pohlavních	227	263	-36	86%	62	56	6	111%	0	92%	2	4	5	0	0	1	0
21 Onkologická klinika	709	749	-40	95%	167	194	-27	86%	-1	81%	7	6	10	2	3	2	6
22 Klinika nukleární medicíny	135	137	-2	99%	41	27	14	152%	0	133%	5	0	4	0	0	0	0
26 Oddělení rehabilitace	271	319	-48	85%	73	76	-3	96%	0	97%	4	5	5	0	0	1	2
30 Oddělení geriatry	260	244	16	107%	67	63	4	106%	-1	70%	1	6	0	0	0	1	2
32 Hemato-onkologická klinika	318	401	-83	79%	100	93	7	108%	0	113%	7	6	6	0	0	1	4
59 Oddělení intenzivní péče chirurgických oborů	0	433	-433	0%	0	100	-100	0%	-3	0%	0	0	0	0	0	0	0

Vývoj počtu pacientů přijatých k hospitalizaci - kumulativně od počátku roku



Vývoj počtu pacientů přijatých k hospitalizaci po dnech



## Legenda

Denní report počtu pacientů přijatých k hospitalizaci čerpá z chorobopisů MEDEA. Na úrovni kliniky obsahuje veškeré začátky hospitalizací, včetně hospitalizací přeložených z jiných klinik. Na úrovni kliniky neobsahuje příjmy z jiných středisek v rámci dané kliniky. Na úrovni FNOL celkem obsahuje pouze externí příjmy, vyloučeny jsou veškeré překlady v rámci FNOL.

Od počátku roku  
2022 2019 2022/2021

Kumulativní počet pacientů přijatých k hospitalizaci od 1/1/2022 do 04/05/2022 srovnáván s počtem pacientů přijatých k hospitalizaci od 1/1/2019 do 04/05/2019. Vyčíslen rozdíl obou srovnávaných období absolutně a v procentech, zelenou hodnotou jsou zvýrazněné vyšší počty přijatých pacientů k hospitalizaci v aktuálním období, červenou počty nižší.

Období od 04.04.2022  
2022 2019 2022/2021

Kumulativní počet pacientů přijatých k hospitalizaci od 04/04/2022 do 04/05/2022 srovnáván s počtem pacientů přijatých k hospitalizaci od 04/04/2019 do 04/05/2019. Vyčíslen rozdíl obou srovnávaných období absolutně a v procentech, zelenou hodnotou jsou zvýrazněné vyšší počty přijatých pacientů k hospitalizaci v aktuálním období, červeně počty nižší. Pokud jsou počty v aktuálním období pod 80% minulého období, jsou zvýrazněné červenou elipsou.

Posledních 7 dní od 28.04.2022 do 04.05.2022  
Pr7d22/28d19 St 4 Út 3 Po 2 Ne 1 So 30 Pá 29 Čt 28

Počty pacientů přijatých k hospitalizaci za posledních 7 kalendářních dnů po jednotlivých dnech, tzn. za období od 28/04/2022 do 04/05/2022. Ukazatel Pr7d22/28d19 - průměrný počet pacientů přijatých k hospitalizaci za posledních 7 dní (tj. od 28/04/2022 do 04/05/2022) je srovnán s 28-denním průměrem (4-týdenním průměrem) referenčního roku, tj. s průměrem za období od 07/04/2019 do 04/05/2019. Pokud je průměrný počet pacientů přijatých k hospitalizaci za posledních 7 dní pod 80% 28-denního průměru za minulé období, je zvýrazněný červenou elipsou. Soboty a neděle v záhlaví jsou podbarvené světle červeně, státní svátky tmavě červeně.

### Graf 1

Vývoj kumulativního počtu pacientů přijatých k hospitalizaci od počátku roku 2022 zobrazený za sledovaný interval od 04/04/2022 do 04/05/2022 (modrá čára). Vývoj kumulativního počtu pacientů přijatých k hospitalizaci od počátku roku 2019 zobrazený za sledovaný interval od 04/04/2019 do 04/05/2019 (žlutá čára). Oranžová čára zobrazuje kumulativní rozdíl v počtech pacientů přijatých k hospitalizaci od počátku roku do 04/05 daného roku.

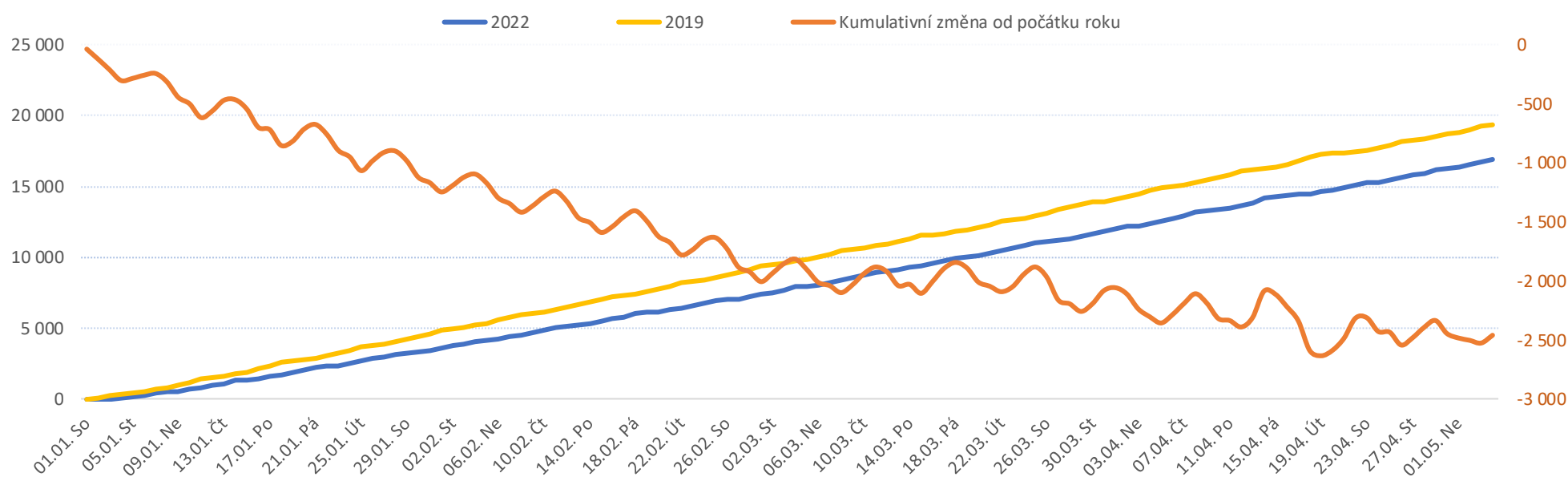
### Graf 2

Vývoj denního počtu pacientů přijatých k hospitalizaci za sledovaný interval od 04/04/2022 do 04/05/2022 (modrá plná čára). Vývoj denního počtu pacientů přijatých k hospitalizaci za sledovaný interval od 04/04/2019 do 04/05/2019 (modrá přerušovaná čára). Zelená čára vyznačuje průměrný denní počet pacientů přijatých k hospitalizaci za celý rok 2019.

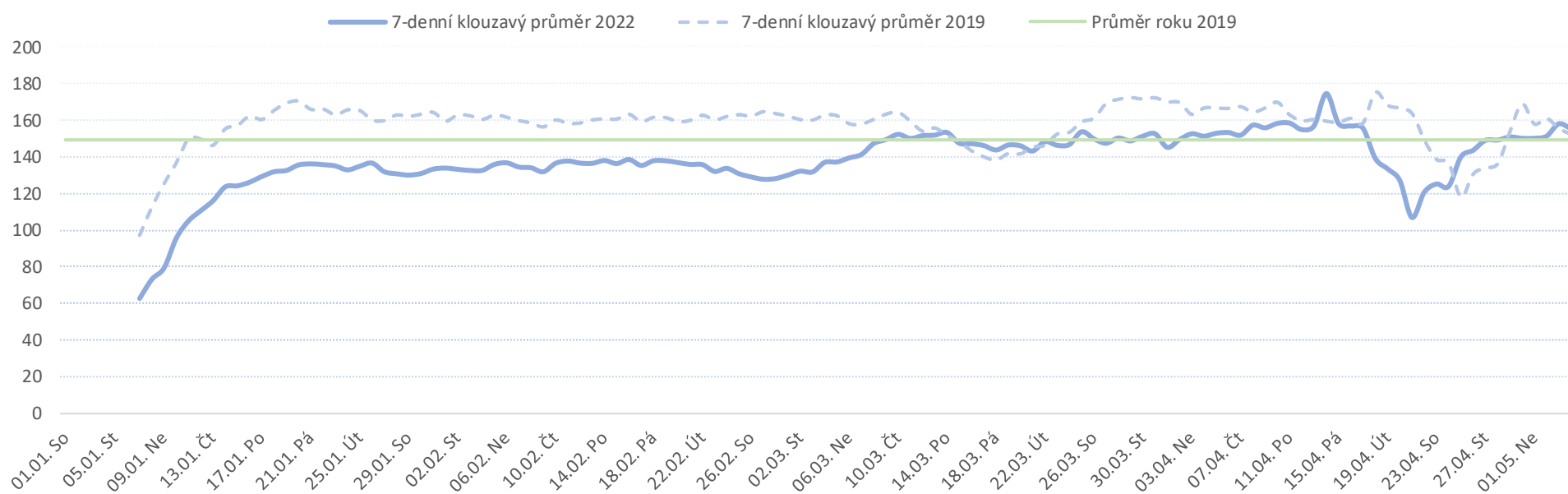
Legenda k ukazatelům je přiložena na konci reportu

Od počátku roku			Období od 04.04.2022			Posledních 7 dní od 28.04.2022 do 04.05.2022							
2022	2019	2022/2019	2022	2019	2022/2019	Pr7d22/28d19	St 4	Út 3	Po 2	Ne 1	So 30	Pá 29	Čt 28

<b>FNOL CELKEM - bez překladů (kliniky níže vč. překladů)</b>																	
	17 193	19 328	-2 135	89%	4 647	4 869	-122	95%	3	101%	173	189	165	70	114	224	154
<b>Chirurgické obory</b>																	
	8 912	10 440	-1 528	85%	2 495	2 619	-124	95%	3	103%	97	89	77	48	89	107	92
04 I. chirurgická klinika	1 182	1 453	-271	81%	351	373	-22	94%	2	115%	25	8	14	4	9	19	17
05 II. chirurgická klinika - cévně-transplantační	558	666	-108	84%	155	176	-21	88%	0	95%	5	1	1	8	6	8	8
06 Neurochirurgická klinika	627	600	27	105%	172	152	20	113%	0	109%	3	8	10	1	5	6	5
08 Porodnicko-gynekologická klinika	1 495	1 475	20	101%	396	361	35	110%	2	115%	9	10	16	14	15	12	15
10 Dětská klinika	2 362	2 784	-422	85%	680	670	10	101%	2	111%	24	40	17	11	23	28	22
11 Ortopedická klinika	786	1 049	-263	75%	241	245	-4	98%	0	95%	11	5	8	2	8	12	6
12 Urologická klinika	621	732	-111	85%	163	187	-24	87%	0	105%	10	3	3	6	8	7	7
13 Otolaryngologická klinika	433	526	-93	82%	112	127	-15	88%	-1	83%	5	1	5	4	3	4	2
14 Oční klinika	375	363	12	103%	101	92	9	110%	0	102%	8	4	2	0	1	5	2
25 Klinika ústní, čelistní a obličejové chirurgie	294	386	-92	76%	80	106	-26	75%	-1	65%	1	2	0	0	5	4	3
31 Traumatologická klinika	652	841	-189	78%	157	222	-65	71%	-1	81%	5	7	5	2	6	3	11
50 Kardiochirurgická klinika	248	277	-29	90%	72	72	0	100%	0	102%	1	6	4	0	1	2	2
<b>Interní a komplementární obory</b>																	
	8 281	8 888	-607	93%	2 152	2 250	-98	96%	-1	99%	76	100	88	22	25	117	62
01 I. interní klinika - kardiologická	2 091	1 932	159	108%	516	470	46	110%	1	104%	18	22	19	1	9	21	16
02 II. interní klinika gastroenterologie a geriatric	1 067	944	123	113%	284	222	62	128%	2	135%	10	15	12	1	3	12	12
03 III. interní klinika - nefrologická, revmatologická a endokrinní	980	1 005	-25	98%	248	237	11	105%	0	96%	6	12	10	4	0	16	3
07 Klinika anesteziologie, resuscitace a intenzivní medicíny	563	169	394	333%	132	41	91	322%	3	343%	5	1	5	2	3	8	6
09 Novorozenecké oddělení	896	861	35	104%	225	230	-5	98%	2	124%	6	11	10	10	8	8	9
16 Klinika plicních nemocí a tuberkulózy	1 087	1 231	-144	88%	294	275	19	107%	1	109%	13	16	16	2	1	12	6
17 Neurologická klinika	668	927	-259	72%	185	269	-84	69%	-2	81%	11	12	5	1	1	13	6
18 Klinika psychiatrie	366	443	-77	83%	100	129	-29	78%	-2	64%	4	5	7	0	0	2	1
20 Klinika chorob kožních a pohlavních	210	263	-53	80%	58	63	-5	92%	0	109%	1	3	2	0	0	7	2
21 Onkologická klinika	676	717	-41	94%	143	204	-61	70%	-3	59%	2	2	2	4	1	11	4
22 Klinika nukleární medicíny	128	129	-1	99%	40	24	16	167%	1	167%	2	2	3	0	1	2	0
26 Oddělení rehabilitace	233	287	-54	81%	65	83	-18	78%	0	84%	0	1	0	0	0	10	3
30 Oddělení geriatric	225	234	-9	96%	64	67	-3	96%	0	79%	1	5	3	0	0	1	2
32 Hemato-onkologická klinika	297	384	-87	77%	93	95	-2	98%	0	113%	6	3	4	0	1	8	2
59 Oddělení intenzivní péče chirurgických oborů	0	429	-429	0%	0	106	-106	0%	-3	0%	0	0	0	0	0	0	0

**Vývoj počtu pacientů propuštěných z hospitalizace - kumulativně od počátku roku**


### Vývoj počtu pacientů propuštěných z hospitalizace po dnech



#### Legenda

Denní report ukončených hospitalizací čerpá z chorobisů MEDEA. Na úrovni kliniky obsahuje veškeré konce hospitalizací, včetně hospitalizací přeložených na jiné kliniky. Na úrovni kliniky neobsahuje propuštění z jiných středisek v rámci dané kliniky. Na úrovni FNOL celkem obsahuje pouze externí propuštění, vyloučeny jsou veškeré překlady v rámci FNOL.

**Od počátku roku**  
 2022 2019 2022/2019  
 Kumulativní počet ukončených hospitalizací od 1/1/2022 do 04/05/2022 srovnáván s ukončenými hospitalizacemi od 1/1/2019 do 04/05/2019. Vyčíslen rozdíl obou srovnávaných období absolutně a v procentech, zelenou hodnotou jsou zvýrazněné vyšší počty ukončených hospitalizací v aktuálním období, červenou počty nižší.

**Období od 04.04.2022**  
 2022 2019 2022/2019  
 Kumulativní počet ukončených hospitalizací od 04/04/2022 do 04/05/2022 srovnáván s ukončenými hospitalizacemi od 04/04/2019 do 04/05/2019. Vyčíslen rozdíl obou srovnávaných období absolutně a v procentech, zelenou hodnotou jsou zvýrazněné vyšší počty ukončených hospitalizací v aktuálním období, červeně počty nižší. Pokud jsou počty v aktuálním období pod 80% referenčního období, jsou zvýrazněné červenou elipsou.

**Posledních 7 dní od 28.04.2022 do 04.05.2022**  
 Pr7d22/28d19 St 4 Út 3 Po 2 **Ne 1** So 30 Pá 29 Čt 28  
 Počty ukončených hospitalizací za posledních 7 kalendářních dnů po jednotlivých dnech, tzn. za období od 28/04/2022 do 04/05/2022. Ukazatel Pr7d22/28d19 - průměrný počet ukončených hospitalizací za posledních 7 dní (tj. od 28/04/2022 do 04/05/2022) je srovnán s 28-denním průměrem (4-týdenním průměrem) referenčního roku, tj. s průměrem za období od 07/04/2019 do 04/05/2019. Pokud je průměrný počet ukončených hospitalizací za posledních 7 dní pod 80% 28-denního průměru za referenční období, je zvýrazněný červenou elipsou. Soboty a neděle v záhlaví jsou podbarvené světle červeně, státní svátky tmavě červeně.

**Graf 1**  
 Vývoj kumulativního počtu ukončených hospitalizací od počátku roku 2022 zobrazený za sledovaný interval od 04/04/2022 do 04/05/2022 (modrá čára). Vývoj kumulativního počtu ukončených hospitalizací od počátku roku 2019 zobrazený za sledovaný interval od 04/04/2019 do 04/05/2019 (žlutá čára). Oranžová čára zobrazuje kumulativní rozdíl v počtech ukončených hospitalizací od počátku roku do 04/05 daného roku.

**Graf 2**  
 Vývoj denního počtu ukončených hospitalizací za sledovaný interval od 04/04/2022 do 04/05/2022 (modrá plná čára). Vývoj denního počtu ukončených hospitalizací za sledovaný interval od 04/04/2019 do 04/05/2019 (modrá přerušovaná čára). Zelená čára vyznačuje průměrný denní počet ukončených hospitalizací za celý rok 2019.

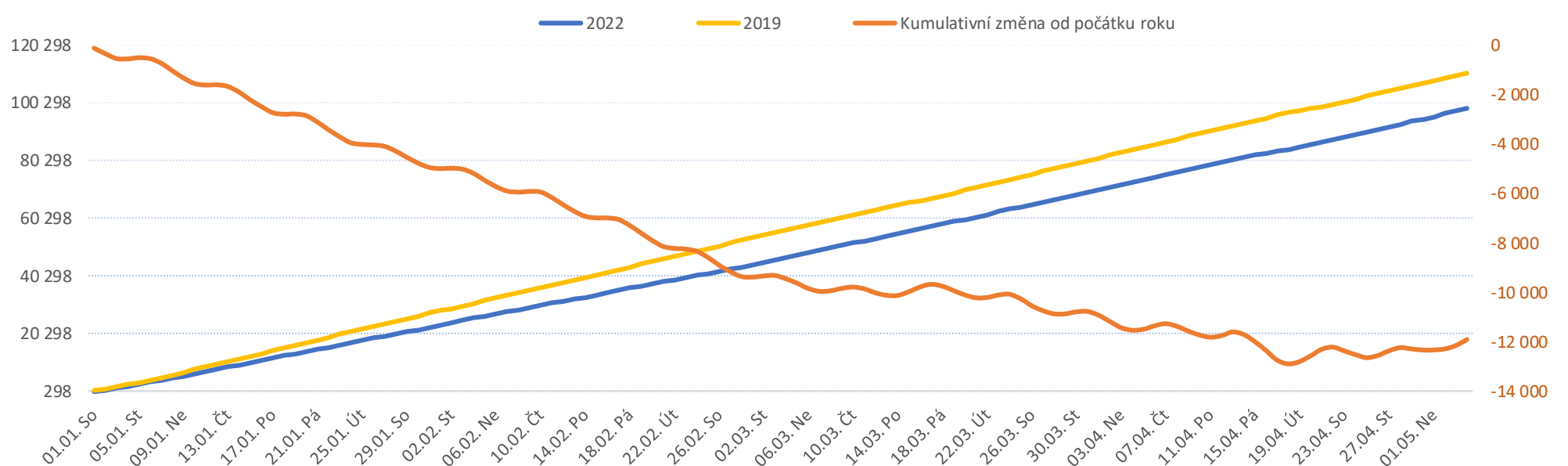
**Vývoj počtu dnů hospitalizace a hospitalizovaných pacientů k datu 04/05/2022**

Legenda k ukazatelům je přiložena na konci reportu

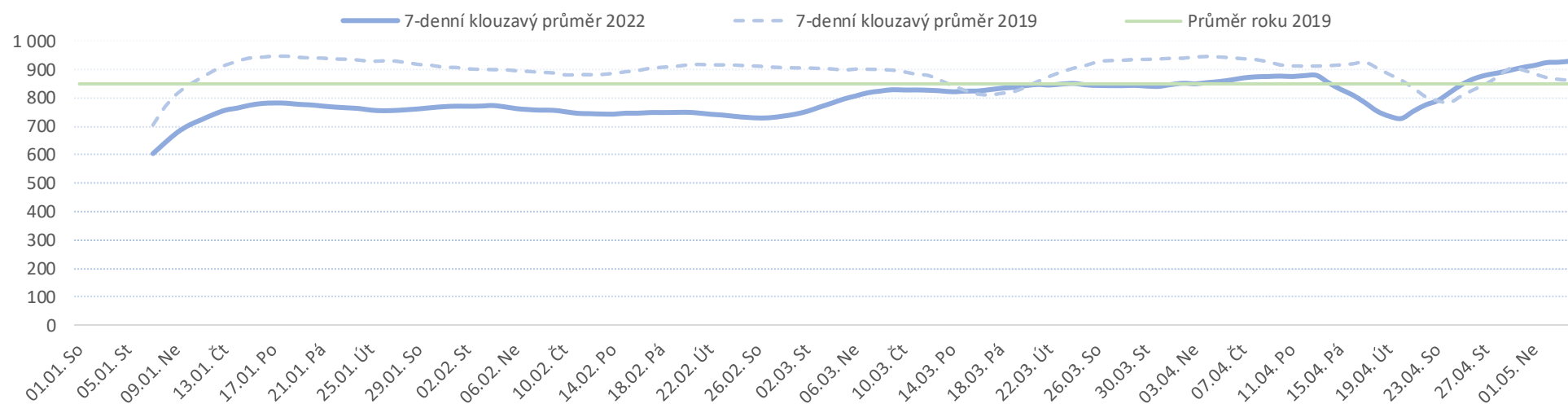
Dny hosp. od počátku roku				Dny hosp. od 04.04.2022				Počet hospitalizovaných pacientů od 28.04.2022 do 04.05.2022							
2022	2019	2022/2019		2022	2019	2022/2019		Pr7d22/28d19	St 4	Út 3	Po 2	Ne 1	So 30	Pá 29	Čt 28

<b>FNOL CELKEM</b>	98 417	110 295	-11 878	89%	26 646	27 127	-481	98%	56	106%	1 009	957	946	872	827	895	996
<b>Chirurgické obory</b>	<b>41 618</b>	<b>46 824</b>	<b>-5 206</b>	<b>89%</b>	<b>11 563</b>	<b>11 100</b>	<b>463</b>	<b>104%</b>	<b>37</b>	<b>110%</b>	<b>443</b>	<b>418</b>	<b>406</b>	<b>353</b>	<b>317</b>	<b>386</b>	<b>434</b>
04 I. chirurgická klinika	6 611	7 683	-1 072	86%	1 941	1 907	34	102%	7	111%	69	76	71	62	54	62	75
05 II. chirurgická klinika - cévně-transplantační	2 516	2 624	-108	96%	726	670	56	108%	2	109%	31	26	22	17	19	24	28
06 Neurochirurgická klinika	3 182	3 076	106	103%	811	758	53	107%	1	106%	28	24	24	27	24	28	27
08 Porodnicko-gynekologická klinika	5 484	5 453	31	101%	1 427	1 294	133	110%	9	122%	62	51	45	39	46	57	54
10 Dětská klinika	9 080	10 071	-991	90%	2 619	2 127	492	123%	21	130%	95	88	103	89	68	86	103
11 Ortopedická klinika	3 939	5 314	-1 375	74%	1 146	1 267	-121	90%	-2	94%	47	44	41	36	24	31	43
12 Urologická klinika	2 452	3 082	-630	80%	625	742	-117	84%	0	98%	23	26	26	19	18	25	26
13 Otolaryngologická klinika	1 453	2 119	-666	69%	380	488	-108	78%	-4	76%	19	13	8	7	9	12	16
14 Oční klinika	1 090	1 216	-126	90%	330	300	30	110%	2	116%	12	17	14	9	8	9	11
25 Klinika ústní, čelistní a obličejové chirurgie	870	1 080	-210	81%	259	283	-24	92%	-3	67%	10	8	5	2	2	6	10
31 Traumatologická klinika	2 313	2 529	-216	91%	569	650	-81	88%	-1	94%	25	23	22	19	18	18	16
50 Kardiochirurgická klinika	2 628	2 577	51	102%	730	614	116	119%	6	131%	22	22	25	27	27	28	25
<b>Interní a komplementární obory</b>	<b>56 799</b>	<b>63 471</b>	<b>-6 672</b>	<b>89%</b>	<b>15 083</b>	<b>16 027</b>	<b>-944</b>	<b>94%</b>	<b>19</b>	<b>104%</b>	<b>566</b>	<b>539</b>	<b>540</b>	<b>519</b>	<b>510</b>	<b>509</b>	<b>562</b>
01 I. interní klinika - kardiologická	5 251	4 907	344	107%	1 336	1 173	163	114%	5	112%	46	41	42	42	36	41	49
02 II. interní klinika gastroenterologie a geriatric	5 871	6 168	-297	95%	1 502	1 518	-16	99%	3	105%	54	56	54	56	49	49	45
03 III. interní klinika - nefrologická, revmatologická a endokrinní	5 347	5 544	-197	96%	1 412	1 340	72	105%	6	114%	52	49	53	47	49	43	52
07 Klinika anesteziologie, resuscitace a intenzivní medicíny	2 439	1 340	1 099	182%	638	317	321	201%	15	251%	30	27	26	24	21	22	25
09 Novorozenecké oddělení	4 140	4 450	-310	93%	1 141	1 265	-124	90%	2	105%	40	37	40	39	46	49	49
16 Klinika plicních nemocí a tuberkulózy	5 790	6 310	-520	92%	1 578	1 403	175	112%	11	124%	58	56	55	56	56	55	56
17 Neurologická klinika	3 980	5 688	-1 708	70%	1 009	1 637	-628	62%	-15	71%	37	38	42	39	35	33	36
18 Klinika psychiatrie	5 568	6 485	-917	86%	1 448	1 609	-161	90%	7	113%	53	53	57	61	61	60	60
20 Klinika chorob kožních a pohlavních	1 531	1 596	-65	96%	458	364	94	126%	3	125%	17	16	15	12	12	12	18
21 Onkologická klinika	4 370	4 555	-185	96%	1 101	1 394	-293	79%	-4	91%	51	46	42	34	36	34	43
22 Klinika nukleární medicíny	780	789	-9	99%	198	175	23	113%	0	103%	7	4	6	5	5	6	8
26 Oddělení rehabilitace	3 523	4 235	-712	83%	985	1 017	-32	97%	-3	92%	38	34	30	25	25	25	34
30 Oddělení geriatric	4 869	5 921	-1 052	82%	1 434	1 452	-18	99%	1	103%	47	47	46	49	49	49	49
32 Hemato-onkologická klinika	3 340	4 205	-865	79%	843	1 042	-199	81%	-1	98%	36	35	32	30	30	31	38
59 Oddělení intenzivní péče chirurgických oborů	0	1 278	-1 278	0%	0	321	-321	0%	-11	0%	0	0	0	0	0	0	0

Vývoj počtu dní hospitalizací za vybrané období kumulativně od začátku roku



### Vývoj počtu hospitalizovaných pacientů za vybrané období



#### Legenda

Denní report počtu hospitalizovaných pacientů čerpá z Medea. Za daný den jsou hospitalizováni všichni pacienti doposud přijatí k hospitalizaci, ale prozatím nepropuštěni. Pacienti propuštěni v daném dni již nejsou k tomuto dni reportováni jako hospitalizováni. Musí platit, že počet hospitalizovaných pacientů k předchozímu dni povýšený o přijetí k hospitalizaci v aktuálním dni a poníženy o ukončené hospitalizace v aktuálním dni dává počet hospitalizovaných pacientů v aktuálním dni. Report obsahuje veškeré hospitalizace, včetně doprovodů.

Dny hosp. od počátku roku  
2022 2019 2022/2021

Kumulativní počet dnů hospitalizace od 1/1/2022 do 04/05/2022 srovnáván s počtem dnů hospitalizace od 1/1/2019 do 04/05/2019. Vyčíslen rozdíl obou srovnávaných období absolutně a v procentech, zelenou hodnotou jsou zvýrazněny vyšší počty dnů hospitalizace v aktuálním období, červenou počty nižší.

Dny hosp. od 04.04.2022  
2022 2019 2022/2021

Kumulativní počet dnů hospitalizace od 04/04/2022 do 04/05/2022 srovnáván s počtem dnů hospitalizace od 04/04/2019 do 04/05/2019. Vyčíslen rozdíl obou srovnávaných období absolutně a v procentech, zelenou hodnotou jsou zvýrazněny vyšší počty dnů hospitalizace v aktuálním období, červeně počty nižší. Pokud jsou počty v aktuálním období pod 80% referenčního období, jsou zvýrazněny červenou elipsou.

Počet hospitalizovaných pacientů od 28.04.2022 do 04.05.2022  
Pr7d22/28d19 St 4 Út 3 Po 2 Ne 1 So 30 Pá 29 Čt 28

Počty hospitalizovaných pacientů za posledních 7 kalendářních dnů po jednotlivých dnech, tzn. za období od 28/04/2022 do 04/05/2022. Ukazatel Pr7d22/28d19 - průměrný počet hospitalizovaných pacientů za posledních 7 dní (tj. od 28/04/2022 do 04/05/2022) je srovnán s 28-denním průměrem (4-týdenním průměrem) minulého roku, tj. s průměrem za období od 07/04/2019 do 04/05/2019. Pokud je průměrný počet hospitalizovaných pacientů za posledních 7 dní pod 80% 28-denního průměru za referenční období, je zvýrazněn červenou elipsou. Soboty a neděle v záhlaví jsou podbarvené světle červeně, státní svátky tmavě červeně.

#### Graf 1

Vývoj kumulativního počtu dnů hospitalizace od počátku roku 2022 zobrazený za sledovaný interval od 04/04/2022 do 04/05/2022 (modrá čára). Vývoj kumulativního počtu dnů hospitalizace od počátku roku 2019 zobrazený za sledovaný interval od 04/04/2019 do 04/05/2019 (žlutá čára). Oranžová čára zobrazuje kumulativní rozdíl v počtech dnů hospitalizace od počátku roku do 04/05 daného roku.

#### Graf 2

Vývoj denního počtu hospitalizovaných pacientů za sledovaný interval od 04/04/2022 do 04/05/2022 (modrá plná čára). Vývoj denního počtu hospitalizovaných pacientů za sledovaný interval od 04/04/2019 do 04/05/2019 (modrá přerušovaná čára). Zelená čára vyznačuje průměrný denní počet hospitalizovaných pacientů za celý rok 2019.



**Počet hospitalizovaných pacientů a obložnost dle klinik a typu péče v aktuálním roce k datu 04/05/2022**
*Legenda k ukazatelům je přiložena na konci reportu*

Aktuální počet lůžek	Obložnost										Hosp. pacienti od 28.04.2022 do 04.05.2022						
	St 4	2019FY	St/2021FY	Út 3	Po 2	Ne 1	So 30	Pá 29	Čt 28	St 4	Út 3	Po 2	Ne 1	So 30	Pá 29	Čt 28	

<b>FNOL CELKEM</b>	<b>1 193</b>	<b>84,6%</b>	<b>75,3%</b>	<b>112,3%</b>	<b>80%</b>	<b>79%</b>	<b>73%</b>	<b>69%</b>	<b>75%</b>	<b>83%</b>	<b>1 009</b>	<b>957</b>	<b>946</b>	<b>872</b>	<b>827</b>	<b>895</b>	<b>996</b>
Standard	1 002	83,4%	74,1%	112,7%	79%	78%	70%	67%	74%	84%	836	788	778	703	669	743	840
JIP	152	83,6%	81,5%	102,5%	83%	83%	84%	77%	72%	73%	127	126	126	127	117	109	111
NIP/DIOP	14	157,1%	55,4%	283,8%	136%	129%	121%	114%	129%	143%	22	19	18	17	16	18	20
LDN	25	96,0%	96,6%	99,4%	96%	96%	100%	100%	100%	100%	24	24	24	25	25	25	25
01 I. interní klinika - kardiologická	52	88,5%	76,1%	116,2%	79%	81%	81%	69%	79%	94%	46	41	42	42	36	41	49
Standard	44	86,4%	75,5%	114,4%	77%	80%	77%	66%	80%	98%	38	34	35	34	29	35	43
JIP	8	100,0%	79,6%	125,7%	88%	88%	100%	88%	75%	75%	8	7	7	8	7	6	6
02 II. interní klinika gastroenterologie a geriatry	56	96,4%	87,9%	109,7%	100%	96%	100%	88%	88%	80%	54	56	54	56	49	49	45
Standard	49	91,8%	87,4%	105,1%	92%	86%	88%	78%	82%	73%	45	45	42	43	38	40	36
JIP	7	128,6%	91,4%	140,7%	157%	171%	186%	157%	129%	129%	9	11	12	13	11	9	9
03 III. interní klinika - nefrologická, revmatologická a endokrinní	56	92,9%	82,5%	112,5%	88%	95%	84%	88%	77%	93%	52	49	53	47	49	43	52
Standard	50	84,0%	81,7%	102,8%	74%	82%	70%	74%	64%	82%	42	37	41	35	37	32	41
JIP	6	166,7%	89,1%	187,0%	200%	200%	200%	200%	183%	183%	10	12	12	12	12	11	11
04 I. chirurgická klinika	86	80,2%	71,7%	111,9%	88%	83%	72%	63%	72%	87%	69	76	71	62	54	62	75
Standard	78	85,9%	69,5%	123,6%	95%	90%	78%	68%	78%	95%	67	74	70	61	53	61	74
JIP	8	25,0%	92,9%	26,9%	25%	13%	13%	13%	13%	13%	2	2	1	1	1	1	1
05 II. chirurgická klinika - cévně-transplantační	32	96,9%	68,5%	141,5%	81%	69%	53%	59%	75%	88%	31	26	22	17	19	24	28
Standard	28	92,9%	64,1%	144,8%	82%	68%	50%	57%	79%	93%	26	23	19	14	16	22	26
JIP	4	125,0%	98,3%	127,1%	75%	75%	75%	75%	50%	50%	5	3	3	3	3	2	2
06 Neurochirurgická klinika	34	82,4%	74,3%	110,9%	71%	71%	79%	71%	82%	79%	28	24	24	27	24	28	27
Standard	25	88,0%	73,7%	119,4%	76%	80%	92%	80%	96%	88%	22	19	20	23	20	24	22
JIP	9	66,7%	75,8%	87,9%	56%	44%	44%	44%	44%	56%	6	5	4	4	4	4	5
07 Klinika anesteziologie, resuscitace a intenzivní medicíny	24	125,0%	62,5%	200,1%	113%	108%	100%	88%	92%	104%	30	27	26	24	21	22	25
NIP/DIOP	0	0,0%	0,0%	0,0%	0%	0%	0%	0%	0%	0%	14	11	10	9	8	10	12
JIP	10	80,0%	71,6%	111,7%	80%	80%	70%	50%	40%	50%	8	8	8	7	5	4	5
NIP/DIOP	14	57,1%	55,4%	103,2%	57%	57%	57%	57%	57%	57%	8	8	8	8	8	8	8
08 Porodnicko-gynekologická klinika	65	95,4%	66,0%	144,6%	78%	69%	60%	71%	88%	83%	62	51	45	39	46	57	54
Standard	62	88,7%	67,7%	131,0%	76%	66%	58%	71%	89%	84%	55	47	41	36	44	55	52
JIP	3	233,3%	29,9%	781,3%	133%	133%	100%	67%	67%	67%	7	4	4	3	2	2	2
09 Novorozenecké oddělení	50	80,0%	74,9%	106,8%	74%	80%	78%	92%	98%	98%	40	37	40	39	46	49	49
Standard	39	79,5%	69,9%	113,7%	69%	72%	67%	85%	92%	90%	31	27	28	26	33	36	35
JIP	11	81,8%	92,4%	88,5%	91%	109%	118%	118%	118%	127%	9	10	12	13	13	13	14
10 Dětská klinika	105	90,5%	75,0%	120,7%	84%	98%	85%	65%	82%	98%	95	88	103	89	68	86	103
Standard	87	90,8%	78,3%	116,0%	82%	100%	84%	62%	83%	101%	79	71	87	73	54	72	88
JIP	18	88,9%	60,1%	147,9%	94%	89%	89%	78%	78%	83%	16	17	16	16	14	14	15
11 Ortopedická klinika	56	83,9%	74,8%	112,1%	79%	73%	64%	43%	55%	77%	47	44	41	36	24	31	43
Standard	50	90,0%	73,1%	123,1%	84%	80%	68%	44%	60%	84%	45	42	40	34	22	30	42
JIP	6	33,3%	88,8%	37,6%	33%	17%	33%	33%	17%	17%	2	2	1	2	2	1	1
12 Urologická klinika	31	74,2%	83,5%	88,9%	84%	84%	61%	58%	81%	84%	23	26	26	19	18	25	26
Standard	31	74,2%	83,5%	88,9%	84%	84%	61%	58%	81%	84%	23	26	26	19	18	25	26
13 Otolaryngologická klinika	22	86,4%	70,1%	123,3%	59%	36%	32%	41%	55%	73%	19	13	8	7	9	12	16
Standard	22	86,4%	70,1%	123,3%	59%	36%	32%	41%	55%	73%	19	13	8	7	9	12	16
14 Oční klinika	16	75,0%	57,2%	131,2%	106%	88%	56%	50%	56%	69%	12	17	14	9	8	9	11
Standard	16	75,0%	57,2%	131,2%	106%	88%	56%	50%	56%	69%	12	17	14	9	8	9	11
16 Klinika plicních nemocí a tuberkulózy	62	93,5%	80,6%	116,0%	90%	89%	90%	90%	89%	90%	58	56	55	56	56	55	56
Standard	56	92,9%	80,3%	115,7%	91%	93%	91%	91%	91%	93%	52	51	52	51	51	51	52
JIP	6	100,0%	84,0%	119,0%	83%	50%	83%	83%	67%	67%	6	5	3	5	5	4	4
17 Neurologická klinika	73	50,7%	68,4%	74,1%	52%	58%	53%	48%	45%	49%	37	38	42	39	35	33	36
Standard	60	45,0%	68,0%	66,2%	45%	43%	40%	37%	33%	43%	27	27	26	24	22	20	26
JIP	13	76,9%	70,4%	109,3%	85%	123%	115%	100%	100%	77%	10	11	16	15	13	13	10
18 Klinika psychiatrie	64	82,8%	78,3%	105,7%	83%	89%	95%	95%	94%	94%	53	53	57	61	61	60	60
Standard	64	82,8%	78,3%	105,7%	83%	89%	95%	95%	94%	94%	53	53	57	61	61	60	60
20 Klinika chorob kožních a pohlavních	15	113,3%	80,0%	141,7%	107%	100%	80%	80%	80%	120%	17	16	15	12	12	12	18
Standard	15	113,3%	80,0%	141,7%	107%	100%	80%	80%	80%	120%	17	16	15	12	12	12	18
21 Onkologická klinika	54	94,4%	74,0%	127,6%	85%	78%	63%	67%	63%	80%	51	46	42	34	36	34	43
Standard	54	94,4%	74,0%	127,6%	85%	78%	63%	67%	63%	80%	51	46	42	34	36	34	43
22 Klinika nukleární medicíny	10	70,0%	64,3%	108,9%	40%	60%	50%	50%	60%	80%	7	4	6	5	5	6	8
Standard	10	70,0%	64,3%	108,9%	40%	60%	50%	50%	60%	80%	7	4	6	5	5	6	8
25 Klinika ústní, čelistní a obličejové chirurgie	13	76,9%	76,3%	100,8%	62%	38%	15%	15%	46%	77%	10	8	5	2	2	6	10
Standard	13	76,9%	76,3%	100,8%	62%	38%	15%	15%	46%	77%	10	8	5	2	2	6	10
26 Oddělení rehabilitace	42	90,5%	81,6%	110,9%	81%	71%	60%	60%	60%	81%	38	34	30	25	25	25	34
Standard	42	90,5%	81,6%	110,9%	81%	71%	60%	60%	60%	81%	38	34	30	25	25	25	34
30 Oddělení geriatry	50	94,0%	95,3%	98,7%	94%	92%	98%	98%	98%	98%	47	47	46	49	49	49	49
Standard	25	92,0%	93,9%	98,0%	92%	88%	96%	96%	96%	96%	23	23	22	24	24	24	24
LDN	25	96,0%	96,6%	99,4%	96%	96%	100%	100%	100%	100%	24	24	24	25	25	25	25
31 Traumatologická klinika	32	78,1%	65,2%	119,8%	72%	69%	59%	56%	56%	50%	25	23	22	19	18	18	16
Standard	28	64,3%	60,4%	106,4%	54%	54%	39%	36%	39%	32%	18	15	15	11	10	11	9

	JIP	4	175,0%	99,0%	176,7%	200%	175%	200%	200%	175%	175%	7	8	7	8	8	7	7
32	Hemato-onkologická klinika	46	78,3%	71,9%	108,8%	76%	70%	65%	65%	67%	83%	36	35	32	30	30	31	38
	Standard	30	63,3%	50,4%	125,7%	63%	53%	57%	57%	57%	73%	19	19	16	17	17	17	22
	JIP	16	106,3%	111,1%	95,7%	100%	100%	81%	81%	88%	100%	17	16	16	13	13	14	16
50	Kardiochirurgická klinika	32	68,8%	67,2%	102,4%	69%	78%	84%	84%	88%	78%	22	22	25	27	27	28	25
	Standard	24	70,8%	65,4%	108,2%	71%	88%	96%	96%	100%	92%	17	17	21	23	23	24	22
	JIP	8	62,5%	72,3%	86,4%	63%	50%	50%	50%	50%	38%	5	5	4	4	4	4	3
59	Oddělení intenzivní péče chirurgických oborů	15	0,0%	77,6%	0,0%	0%	0%	0%	0%	0%	0%	0	0	0	0	0	0	0
	JIP	15	0,0%	77,6%	0,0%	0%	0%	0%	0%	0%	0%	0	0	0	0	0	0	0



## Legenda

Denní report hospitalizovaných pacientů a lůžkové fondu čerpá z chorobopisů z Medea (počty hospitalizovaných pacientů) a z oficiálních měsíčních statistik lůžkového fondu (paní Čapková). Aktuální hospitalizace tudíž porovnáváme k počtům lůžek minulého měsíce. Sledujeme zvlášť lůžka standardní, zvlášť JIP, NIP/DIOP a LDN.

Aktuální  
počet lůžek

Aktuální počet lůžek je čerpán z oficiálních měsíčních statistik (paní Čapková). Jde o potenciální kapacitu, nikoliv aktuálně skutečnou disponibilní.

### Obložnost

St 4 2019FY St/2019FY Út 3 Po 2 Ne 1 So 30 Pá 29 Čt 28

Obložnost za posledních 7 kalendářních dnů po jednotlivých dnech, tzn. za období od 28/04/2022 do 04/05/2022. Obložnost v poslední reportovaný den (tj. v středa 04/05/2022) je srovnána s průměrnou obložností celého referenčního roku 2019. Vyčíslen rozdíl obou srovnávaných období v procentech

Hosp. pacienti od 28.04.2022 do 04.05.2022

St 4 Út 3 Po 2 Ne 1 So 30 Pá 29 Čt 28

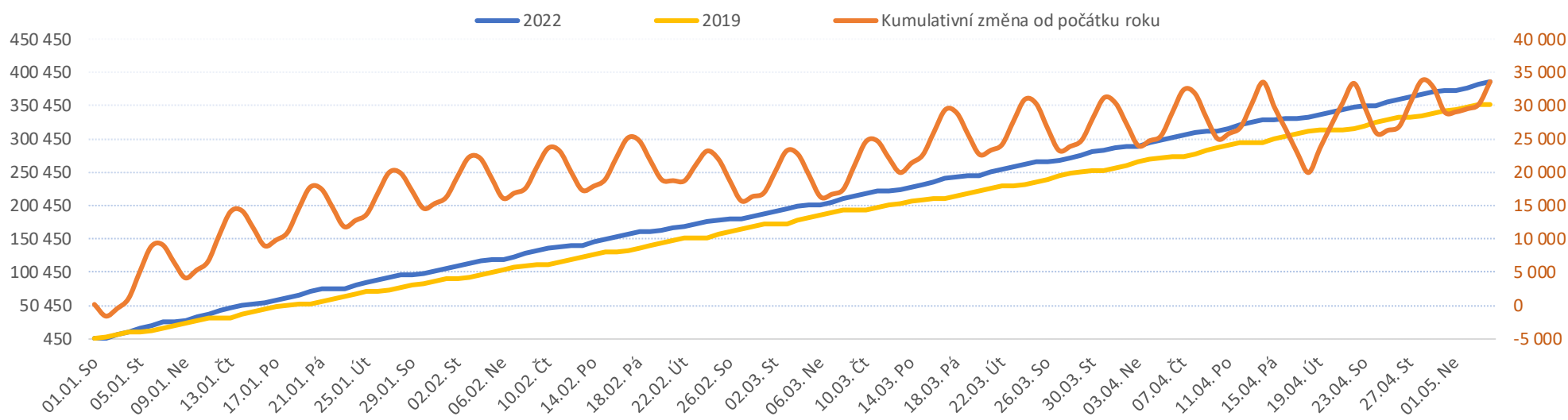
Počty hospitalizovaných pacientů za posledních 7 kalendářních dnů po jednotlivých dnech, tzn. za období od 28/04/2022 do 04/05/2022

Legenda k ukazatelům je přiložena na konci reportu

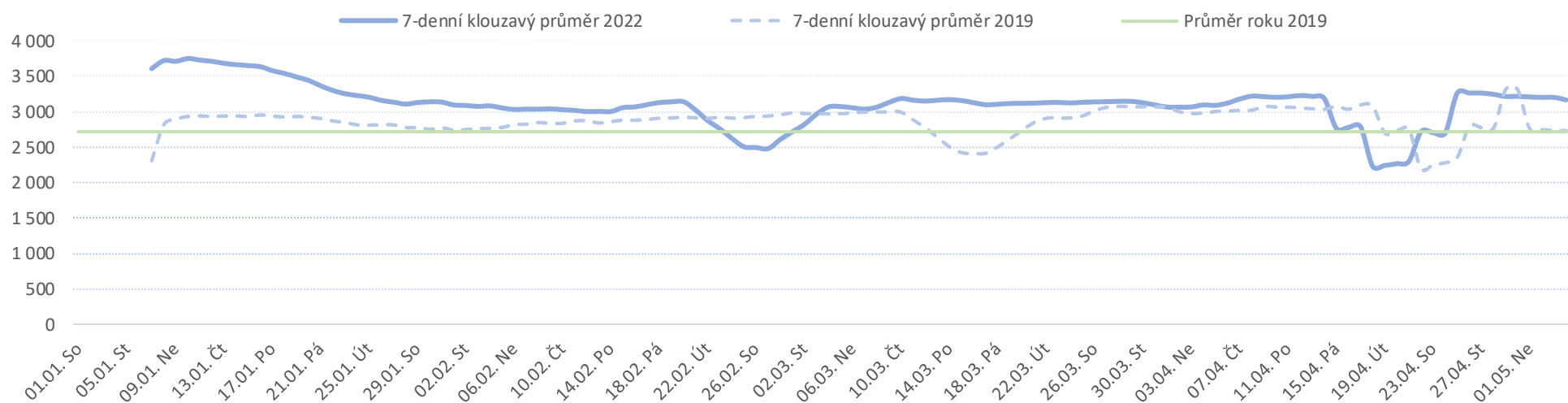
Od počátku roku				Období od 04.04.2022				Posledních 7 dní od 28.04.2022 do 04.05.2022							
2022	2019	2022/2019		2022	2019	2022/2019		Pr7d22/28d19	St 4	Út 3	Po 2	Ne 1	So 30	Pá 29	Čt 28

FNOL CELKEM	382 633	352 662	108%	108%	95 700	87 101	110%	110%	106%	4 126	4 346	4 556	733	781	3 424	4 011	
01 I. interní klinika - kardiologická	8 981	11 975	-2 994	75%	2 756	2 836	-80	97%	-7	92%	153	139	116	7	7	78	118
02 II. interní klinika gastroenterologie a geriatric	13 487	10 224	3 263	132%	3 285	2 223	1 062	148%	28	136%	164	182	144	5	1	106	124
03 III. interní klinika - nefrologická, revmatologická a endokrinologická	17 078	15 818	1 260	108%	4 246	3 816	430	111%	8	106%	222	208	173	10	2	178	172
04 I. chirurgická klinika	9 632	9 688	-56	99%	2 651	2 304	347	115%	7	109%	134	129	116	32	1	83	108
05 II. chirurgická klinika - cévně-transplantační	4 318	4 438	-120	97%	1 111	1 081	30	103%	1	103%	54	51	47	5	2	44	59
06 Neurochirurgická klinika	4 548	4 008	540	113%	1 117	984	133	114%	-3	92%	47	62	63	3	3	15	26
07 Klinika anesteziologie, resuscitace a intenzivní medicíny	9 435	11 167	-1 732	84%	2 658	2 524	134	105%	7	108%	149	126	136	5	4	110	120
08 Porodnicko-gynekologická klinika	15 224	16 759	-1 535	91%	3 881	4 049	-168	96%	-16	89%	158	178	193	9	21	131	172
09 Novorozenecké oddělení	1 062	763	299	139%	223	179	44	125%	1	120%	13	10	7	0	0	3	17
10 Dětská klinika	18 763	16 760	2 003	112%	4 963	4 025	938	123%	18	113%	188	189	207	33	53	177	233
11 Ortopedická klinika	15 238	13 495	1 743	113%	3 865	3 077	788	126%	26	125%	159	175	245	16	1	182	144
12 Urologická klinika	13 313	13 865	-552	96%	3 391	3 320	71	102%	-4	96%	140	165	167	2	5	146	132
13 Otolaryngologická klinika	16 302	14 018	2 284	116%	4 489	3 403	1 086	132%	29	125%	194	208	219	40	59	153	157
14 Oční klinika	16 298	15 287	1 011	107%	4 124	3 909	215	106%	-7	94%	134	160	205	33	27	158	159
15 Oddělení alergologie a kl. imun.	9 326	9 264	62	101%	2 429	2 376	53	102%	6	108%	118	152	128	0	0	90	115
16 Klinika plicních nemocí a tuberkulózy	13 072	12 333	739	106%	3 439	3 139	300	110%	20	118%	166	175	206	2	9	154	165
17 Neurologická klinika	7 798	8 632	-834	90%	2 082	2 105	-23	99%	-5	93%	84	122	95	0	1	59	100
18 Klinika psychiatrie	7 488	6 964	524	108%	1 926	1 657	269	116%	6	111%	83	90	116	2	3	52	93
19 Klinika pracovního lékařství	26 163	7 445	18 718	351%	2 655	2 566	89	103%	13	114%	177	80	106	0	0	73	274
20 Klinika chorob kožních a pohlavních	13 705	14 011	-306	98%	3 682	3 298	384	112%	6	106%	136	200	222	7	8	130	130
21 Onkologická klinika	23 972	21 232	2 740	113%	6 066	5 241	825	116%	20	111%	289	260	289	0	1	229	317
22 Klinika nukleární medicíny	1 095	1 143	-48	96%	251	302	-51	83%	-3	68%	4	5	8	0	2	16	12
25 Klinika ústní, čelistní a obličejové chirurgie	14 507	13 917	590	104%	3 668	3 575	93	103%	-8	93%	124	144	150	74	72	129	114
26 Oddělení rehabilitace	19 126	17 480	1 646	109%	4 972	4 212	760	118%	33	123%	226	272	291	1	3	213	210
27 Klinika tělovýchovného lékařství a kardiiovaskulární rehabilitace	3 394	3 707	-313	92%	946	874	72	108%	-1	98%	46	35	45	0	0	24	56
28 Ústav lékařské genetiky	77	882	-805	9%	24	200	-176	12%	-6	8%	1	0	0	0	0	0	3
29 Oddělení plastické a estetické chirurgie	5 476	6 420	-944	85%	1 552	1 420	132	109%	-1	98%	50	59	72	3	1	63	86
30 Oddělení geriatric	883	991	-108	89%	246	278	-32	88%	-3	74%	6	11	22	0	0	9	3
31 Traumatologická klinika	6 074	6 787	-713	89%	1 618	1 596	22	101%	3	105%	80	93	55	0	1	81	95
32 Hemato-onkologická klinika	9 577	9 063	514	106%	2 585	2 343	242	110%	13	116%	141	144	118	0	2	113	129
33 Oddělení klinické biochemie	440	428	12	103%	131	140	-9	94%	0	96%	13	6	8	0	0	5	0
34 Radiologická klinika	6	28	-22	21%	2	9	-7	22%	0	0%	0	0	0	0	0	0	0
35 Transfuzní oddělení	103	76	27	136%	28	14	14	200%	1	286%	2	3	2	0	0	0	3
36 Oddělení klinické logopedie	323	166	157	195%	92	30	62	307%	2	280%	7	3	7	0	0	3	1
38 Ústav soudního lékařství a medicínského práva	0	0	0	0%	0	0	0	0%	0	0%	0	0	0	0	0	0	0
39 Oddělení klinické psychologie	1 723	1 809	-86	95%	435	404	31	108%	4	127%	22	27	24	3	0	13	32
43 Ústav farmakologie	139	107	32	130%	42	28	14	150%	0	119%	2	3	1	0	0	1	1
48 Lékárna	2	4	-2	50%	1	3	-2	33%	0	133%	0	0	0	0	0	1	0
50 Kardiochirurgická klinika	2 611	2 162	449	121%	745	542	203	137%	5	126%	33	36	33	9	3	25	24
57 Nutriční ambulance	755	312	443	242%	184	72	112	256%	3	224%	7	10	10	0	0	0	10
59 Oddělení intenzivní péče chirurgických oborů	4	1	3	400%	1	1	0	100%	0	400%	1	0	0	0	0	0	0
60 Oddělení urgentního příjmu	49 545	47 788	1 757	104%	12 750	12 672	78	101%	-35	92%	383	419	482	430	489	373	269
90 HTS	1 570	1 245	325	126%	388	274	114	142%	4	146%	16	15	28	2	0	4	28

Vývoj počtu ambulantních vyšetření za vybrané období kumulativně od začátku roku



### Vývoj denního počtu vyšetření za vybrané období



#### Legenda

Denní report počtu ambulantních vyšetření obsahuje všechny ambulantně ošetřená rodná čísla v daný den na konkrétním středisku.

<p>Od počátku roku 2022 2019 2022/2019</p>	<p>Kumulativní počet ambulantně vyšetřených pacientů od 1/1/2022 do 04/05/2022 srovnáván s počtem ambulantně vyšetřených pacientů od 1/1/2019 do 04/05/2019. Vyčíslen rozdíl obou srovnávaných období absolutně a v procentech, zelenou hodnotou jsou zvýrazněné vyšší počty ambulantně vyšetřených pacientů v aktuálním období, červenou počty nižší.</p>
<p>Období od 04.04.2022 2022 2019 2022/2019</p>	<p>Kumulativní počet ambulantně vyšetřených pacientů od 04/04/2022 do 04/05/2022 srovnáván s počtem ambulantně vyšetřených pacientů od 04/04/2019 do 04/05/2019. Vyčíslen rozdíl obou srovnávaných období absolutně a v procentech, zelenou hodnotou jsou zvýrazněné vyšší počty ambulantně vyšetřených pacientů v aktuálním období, červeně počty nižší. Pokud jsou počty v aktuálním období pod 80% referenčního období, jsou zvýrazněné červenou elipsou.</p>
<p>Posledních 7 dní od 28.04.2022 do 04.05.2022 Pr7d22/28d19 St 4 Út 3 Po 2 <b>Ne 1</b> So 30 Pá 29 Čt 28</p>	<p>Počty ambulantně vyšetřených pacientů za posledních 7 kalendářních dnů po jednotlivých dnech, tzn. za období od 28/04/2022 do 04/05/2022. Ukazatel Pr7d22/28d19 - průměrný počet ambulantně vyšetřených pacientů za posledních 7 dní (tj. od 28/04/2022 do 04/05/2022) je srovnán s 28-denním průměrem (4-týdenním průměrem) referenčního roku, tj. s průměrem za období od 07/04/2019 do 04/05/2019. Pokud je průměrný počet ambulantně vyšetřených pacientů za posledních 7 dní pod 80% 28-denního průměru za referenční období, je zvýrazněný červenou elipsou. Soboty a neděle v záhlaví jsou podbarvené světle červeně, státní svátky tmavě červeně.</p>

#### Graf 1

Vývoj kumulativního počtu ambulantně vyšetřených pacientů od počátku roku 2022 zobrazený za sledovaný interval od 04/04/2022 do 04/05/2022 (modrá čára). Vývoj kumulativního počtu ambulantně vyšetřených pacientů od počátku roku 2019 zobrazený za sledovaný interval od 04/04/2019 do 04/05/2019 (žlutá čára). Oranžová čára zobrazuje kumulativní rozdíl v počtech ambulantně vyšetřených pacientů od počátku roku do 04/05 daného roku.

#### Graf 2

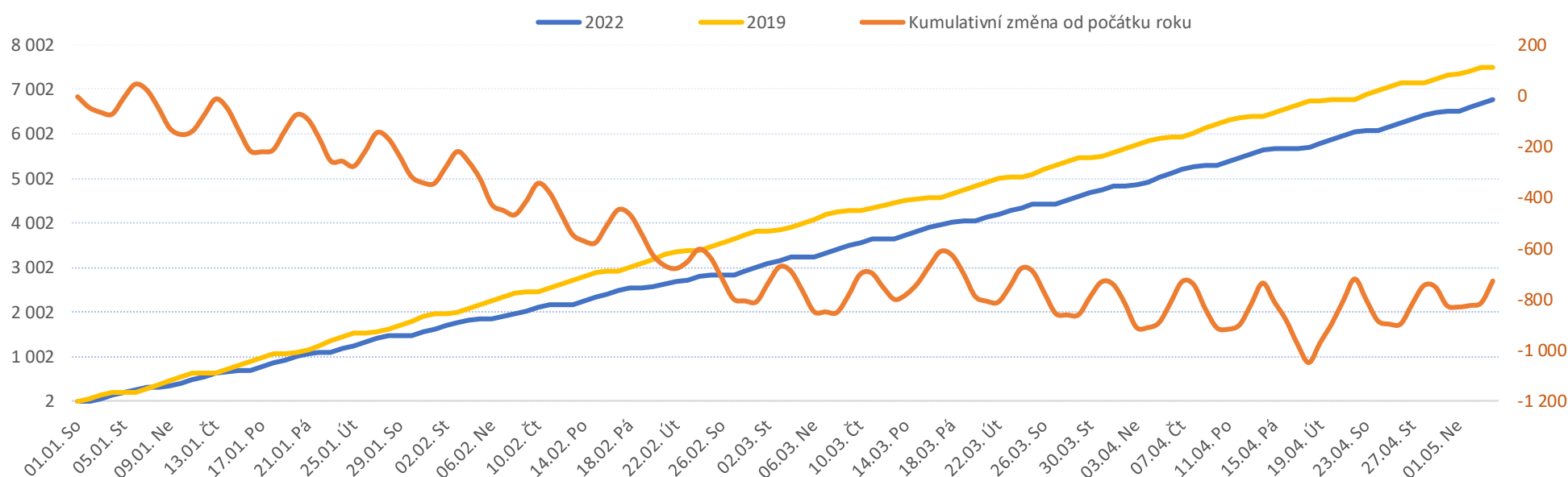
Vývoj denního počtu ambulantně vyšetřených pacientů za sledovaný interval od 04/04/2022 do 04/05/2022 (modrá plná čára). Vývoj denního počtu ambulantně vyšetřených pacientů za sledovaný interval od 04/04/2019 do 04/05/2019 (modrá přerušovaná čára). Zelená čára vyznačuje průměrný denní počet ambulantně vyšetřených pacientů za celý rok 2019.

Legenda k ukazatelům je přiložena na konci reportu

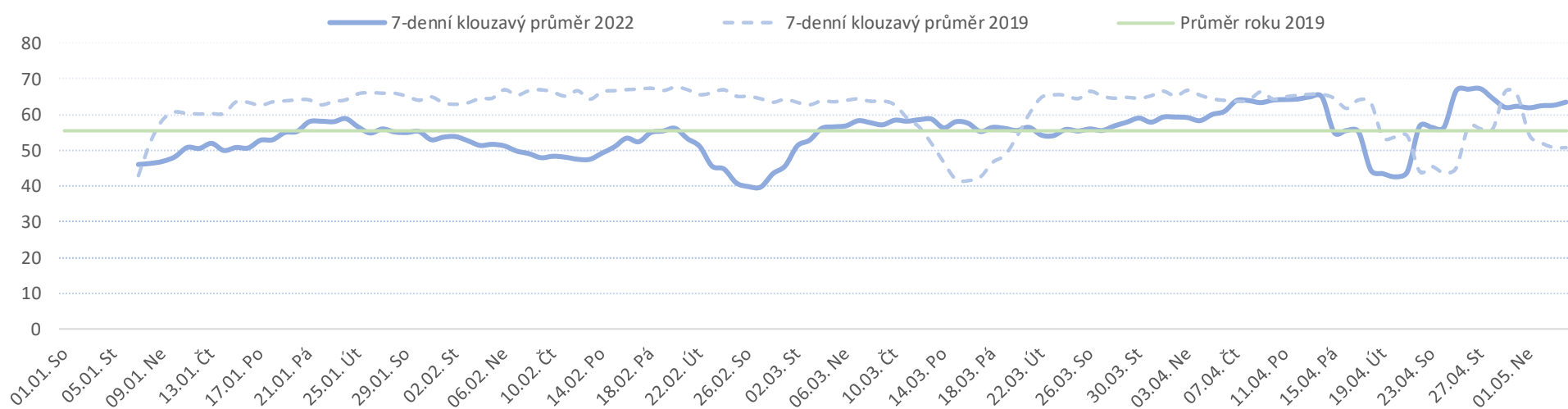
Od počátku roku				Období od 04.04.2022				Posledních 7 dní od 28.04.2022 do 04.05.2022							
2022	2019	2022/2019	90%	2022	2019	2022/2019	110%	Pr7d22/28d19	St 4	Út 3	Po 2	Ne 1	So 30	Pá 29	Čt 28

FNOL CELKEM	6 771	7 504	-733	90%	1 927	1 747	180	110%	107%	92	90	84	4	13	79	82
01 I. interní klinika - kardiologická	104	0	104	0%	14	0	14	0%	1	0%	0	0	0	0	0	4
04 I. chirurgická klinika	1 069	1 215	-146	88%	319	290	29	110%	1	114%	15	16	16	1	1	16
05 II. chirurgická klinika - cévně-transplantační	424	465	-41	91%	127	115	12	110%	-1	84%	6	3	6	1	0	4
06 Neurochirurgická klinika	620	605	15	102%	166	146	20	114%	0	100%	5	8	6	0	1	6
07 Klinika anesteziologie, resuscitace a intenzivní medicíny	0	0	0	0%	0	0	0	0%	0	0%	0	0	0	0	0	0
08 Porodnicko-gynekologická klinika	894	898	-4	100%	250	188	62	133%	1	123%	11	9	13	0	2	10
10 Dětská klinika	115	146	-31	79%	34	35	-1	97%	0	69%	6	0	0	0	0	0
11 Ortopedická klinika	928	1 118	-190	83%	282	258	24	109%	0	96%	15	14	11	0	0	14
12 Urologická klinika	599	718	-119	83%	174	170	4	102%	1	113%	4	13	8	0	0	9
13 Otolaryngologická klinika	533	573	-40	93%	153	133	20	115%	1	123%	12	7	7	0	0	4
14 Oční klinika	93	96	-3	97%	24	21	3	114%	0	100%	0	0	4	0	0	1
21 Onkologická klinika	18	0	18	0%	7	0	7	0%	0	0%	0	0	0	0	0	1
25 Klinika ústní, čelistní a obličejové chirurgie	155	190	-35	82%	47	38	9	124%	0	89%	3	2	0	0	0	2
29 Oddělení plastické a estetické chirurgie	199	283	-84	70%	62	65	-3	95%	1	125%	3	5	3	0	0	3
31 Traumatologická klinika	712	761	-49	94%	179	197	-18	91%	0	97%	10	8	6	2	7	5
34 Radiologická klinika	22	22	0	100%	5	5	0	100%	0	80%	0	1	0	0	0	0
47 Centrální operační sály	33	142	-109	23%	10	27	-17	37%	-1	44%	0	1	0	0	1	0
50 Kardiochirurgická klinika	253	272	-19	93%	74	59	15	125%	0	124%	2	3	4	0	1	3

Vývoj počtu operací evidovaných v MEDIX za vybrané období kumulativně



Vývoj denního počtu operací evidovaných v MEDIX za vybrané období



## Legenda

Denní report počtu operací obsahuje všechny uvedeným oddělením prováděné operace v daný den na sálech, které jsou evidované v MEDIX. Nejsou zde evidované operační sály 1. IK, 2.IK, plicní a RTG.

Od počátku roku	Kumulativní počet operací od 1/1/2022 do 04/05/2022 srovnáván s počtem operací od 1/1/2019 do 04/05/2019. Vyčíslen rozdíl obou srovnávaných období absolutně a v procentech, zelenou hodnotou jsou zvýrazněné vyšší počty operací v aktuálním období, červenou počty nižší.
2022 2019 2022/2019	

Období od 04.04.2022	Kumulativní počet operací od 04/04/2022 do 04/05/2022 srovnáván s počtem operací od 04/04/2019 do 04/05/2019. Vyčíslen rozdíl obou srovnávaných období absolutně a v procentech, zelenou hodnotou jsou zvýrazněné vyšší počty operací v aktuálním období, červeně počty nižší. Pokud jsou počty v aktuálním období pod 80% referenčního období, jsou zvýrazněné červenou elipsou.
2022 2019 2022/2019	

Posledních 7 dní od 28.04.2022 do 04.05.2022	Počty operací za posledních 7 kalendářních dnů po jednotlivých dnech, tzn. za období od 28/04/2022 do 04/05/2022. Ukazatel Pr7d22/28d19 - průměrný počet operací za posledních 7 dní (tj. od 28/04/2022 do 04/05/2022) je srovnán s 28-denním průměrem (4-týdenním průměrem) referenčního roku, tj. s průměrem za období od 07/04/2019 do 04/05/2019. Pokud je průměrný počet operací za posledních 7 dní pod 80% 28-denního průměru za referenční období, je zvýrazněný červenou elipsou. Soboty a neděle v záhlaví jsou podbarvené světle červeně, státní svátky tmavě červeně.
Pr7d22/28d19 St 4 Út 3 Po 2 Ne 1 So 30 Pá 29 Čt 28	

### Graf 1

Vývoj kumulativního počtu operací od počátku roku 2022 zobrazený za sledovaný interval od 04/04/2022 do 04/05/2022 (modrá čára). Vývoj kumulativního počtu operací od počátku roku 2019 zobrazený za sledovaný interval od 04/04/2019 do 04/05/2019 (žlutá čára). Oranžová čára zobrazuje kumulativní rozdíl v počtech operací od počátku roku do 04/05 daného roku.

### Graf 2

Vývoj denního počtu operací za sledovaný interval od 04/04/2022 do 04/05/2022 (modrá plná čára). Vývoj denního počtu operací za sledovaný interval od 04/04/2019 do 04/05/2019 (modrá přerušovaná čára). Zelená čára vyznačuje průměrný denní počet operací za celý rok 2019.