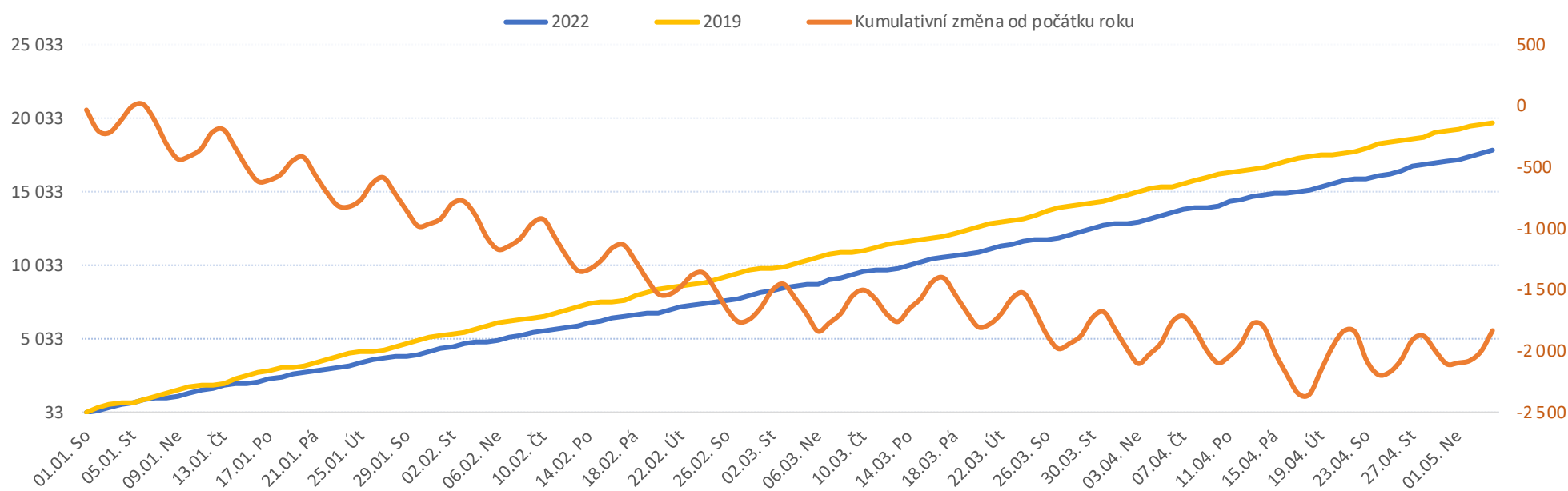


Od počátku roku				Období od 05.04.2022				Posledních 7 dní od 29.04.2022 do 05.05.2022							
2022	2019	2022/2019		2022	2019	2022/2019		Pr7d22/28d19	Čt 5	St 4	Út 3	Po 2	Ne 1	So 30	Pá 29

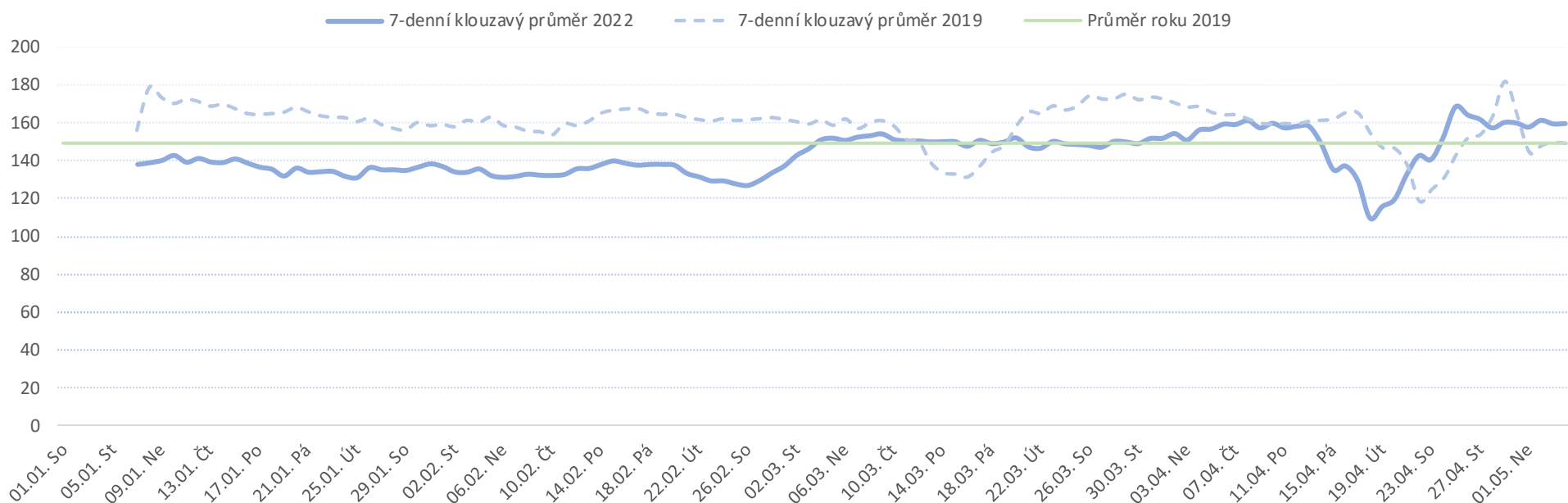
Legenda k ukazatelům je přiložena na konci reportu

FNOL CELKEM - příjmy bez překladů (kliniky níže vč. překladů)	18 029	19 779	-1 750	91%	4 796	4 524	272	106%	12	108%	195	225	200	239	115	46	123
Chirurgické obory	9 485	10 793	-1 308	88%	2 643	2 457	186	108%	10	112%	123	125	104	132	86	19	55
04 I. chirurgická klinika	1 252	1 503	-251	83%	369	337	32	109%	2	117%	19	18	13	23	12	1	6
05 II. chirurgická klinika - cévně-transplantační	597	692	-95	86%	167	169	-2	99%	0	101%	8	10	5	6	6	1	4
06 Neurochirurgická klinika	651	609	42	107%	173	144	29	120%	1	119%	7	7	8	7	4	1	7
08 Porodnicko-gynekologická klinika	1 554	1 500	54	104%	412	338	74	122%	4	135%	22	20	16	23	7	4	15
10 Dětská klinika	2 451	2 844	-393	86%	710	640	70	111%	2	109%	27	31	25	31	32	5	11
11 Ortopedická klinika	843	1 080	-237	78%	251	225	26	112%	1	119%	13	14	8	13	14	1	0
12 Urologická klinika	638	756	-118	84%	163	179	-16	91%	-1	87%	2	7	3	10	7	1	6
13 Otolaryngologická klinika	458	533	-75	86%	122	115	7	106%	1	114%	6	11	6	6	2	0	0
14 Oční klinika	392	372	20	105%	103	91	12	113%	1	124%	6	3	7	7	1	0	3
25 Klinika ústní, čelistní a obličejové chirurgie	306	394	-88	78%	85	99	-14	86%	-1	69%	4	3	5	3	0	1	0
31 Traumatologická klinika	682	852	-170	80%	165	209	-44	79%	0	94%	9	7	8	8	3	6	5
50 Kardiochirurgická klinika	273	287	-14	95%	79	58	21	136%	1	138%	7	1	3	2	0	0	5
Interní a komplementární obory	8 544	8 986	-442	95%	2 153	2 067	86	104%	2	103%	72	100	96	107	29	27	68
01 I. interní klinika - kardiologická	2 134	1 954	180	109%	498	440	58	113%	1	105%	19	23	21	19	7	4	14
02 II. interní klinika gastroenterologie a geriatric	1 103	953	150	116%	284	217	67	131%	3	141%	8	8	17	10	8	3	16
03 III. interní klinika - nefrologická, revmatologická a endokrinní	1 021	1 028	-7	99%	245	226	19	108%	1	107%	10	9	8	16	2	6	7
07 Klinika anesteziologie, resuscitace a intenzivní medicíny	591	174	417	340%	153	37	116	414%	4	436%	7	8	2	7	5	2	5
09 Novorozenecké oddělení	917	877	40	105%	229	223	6	103%	0	105%	11	9	8	11	3	5	8
16 Klinika plicních nemocí a tuberkulózy	1 118	1 247	-129	90%	297	261	36	114%	1	115%	9	15	17	15	2	2	11
17 Neurologická klinika	699	948	-249	74%	184	260	-76	71%	-1	87%	9	10	8	8	5	3	10
18 Klinika psychiatrie	398	452	-54	88%	112	98	14	114%	-1	64%	4	4	1	3	0	1	2
20 Klinika chorob kožních a pohlavních	228	263	-35	87%	60	52	8	115%	0	100%	1	2	4	5	0	0	1
21 Onkologická klinika	714	750	-36	95%	163	188	-25	87%	-1	79%	5	7	6	10	2	3	2
22 Klinika nukleární medicíny	135	137	-2	99%	39	27	12	144%	0	133%	0	5	0	4	0	0	0
26 Oddělení rehabilitace	271	319	-48	85%	65	74	-9	88%	0	86%	0	4	5	5	0	0	1
30 Oddělení geriatric	262	244	18	107%	65	60	5	108%	-1	70%	2	1	6	0	0	0	1
32 Hemato-onkologická klinika	320	401	-81	80%	98	88	10	111%	0	105%	2	7	6	6	0	0	1
59 Oddělení intenzivní péče chirurgických oborů	0	433	-433	0%	0	96	-96	0%	-3	0%	0	0	0	0	0	0	0

Vývoj počtu pacientů přijatých k hospitalizaci - kumulativně od počátku roku



Vývoj počtu pacientů přijatých k hospitalizaci po dnech



Legenda

Denní report počtu pacientů přijatých k hospitalizaci čerpá z chorobopisů MEDEA. Na úrovni kliniky obsahuje veškeré začátky hospitalizací, včetně hospitalizací přeložených z jiných klinik. Na úrovni kliniky neobsahuje příjmy z jiných středisek v rámci dané kliniky. Na úrovni FNOL celkem obsahuje pouze externí příjmy, vyloučeny jsou veškeré překlady v rámci FNOL.

Od počátku roku
2022 2019 2022/2021

Kumulativní počet pacientů přijatých k hospitalizaci od 1/1/2022 do 05/05/2022 srovnáván s počtem pacientů přijatých k hospitalizaci od 1/1/2019 do 05/05/2019. Vyčíslen rozdíl obou srovnávaných období absolutně a v procentech, zelenou hodnotou jsou zvýrazněné vyšší počty přijatých pacientů k hospitalizaci v aktuálním období, červenou počty nižší.

Období od 05.04.2022
2022 2019 2022/2021

Kumulativní počet pacientů přijatých k hospitalizaci od 05/04/2022 do 05/05/2022 srovnáván s počtem pacientů přijatých k hospitalizaci od 05/04/2019 do 05/05/2019. Vyčíslen rozdíl obou srovnávaných období absolutně a v procentech, zelenou hodnotou jsou zvýrazněné vyšší počty přijatých pacientů k hospitalizaci v aktuálním období, červeně počty nižší. Pokud jsou počty v aktuálním období pod 80% minulého období, jsou zvýrazněné červenou elipsou.

Posledních 7 dní od 29.04.2022 do 05.05.2022
Pr7d22/28d19 Čt 5 St 4 Út 3 Po 2 Ne 1 So 30 Pá 29

Počty pacientů přijatých k hospitalizaci za posledních 7 kalendářních dnů po jednotlivých dnech, tzn. za období od 29/04/2022 do 05/05/2022. Ukazatel Pr7d22/28d19 - průměrný počet pacientů přijatých k hospitalizaci za posledních 7 dní (tj. od 29/04/2022 do 05/05/2022) je srovnán s 28-denním průměrem (4-týdenním průměrem) referenčního roku, tj. s průměrem za období od 08/04/2019 do 05/05/2019. Pokud je průměrný počet pacientů přijatých k hospitalizaci za posledních 7 dní pod 80% 28-denního průměru za minulé období, je zvýrazněný červenou elipsou. Soboty a neděle v záhlaví jsou podbarvené světle červeně, státní svátky tmavě červeně.

Graf 1

Vývoj kumulativního počtu pacientů přijatých k hospitalizaci od počátku roku 2022 zobrazený za sledovaný interval od 05/04/2022 do 05/05/2022 (modrá čára). Vývoj kumulativního počtu pacientů přijatých k hospitalizaci od počátku roku 2019 zobrazený za sledovaný interval od 05/04/2019 do 05/05/2019 (žlutá čára). Oranžová čára zobrazuje kumulativní rozdíl v počtech pacientů přijatých k hospitalizaci od počátku roku do 05/05 daného roku.

Graf 2

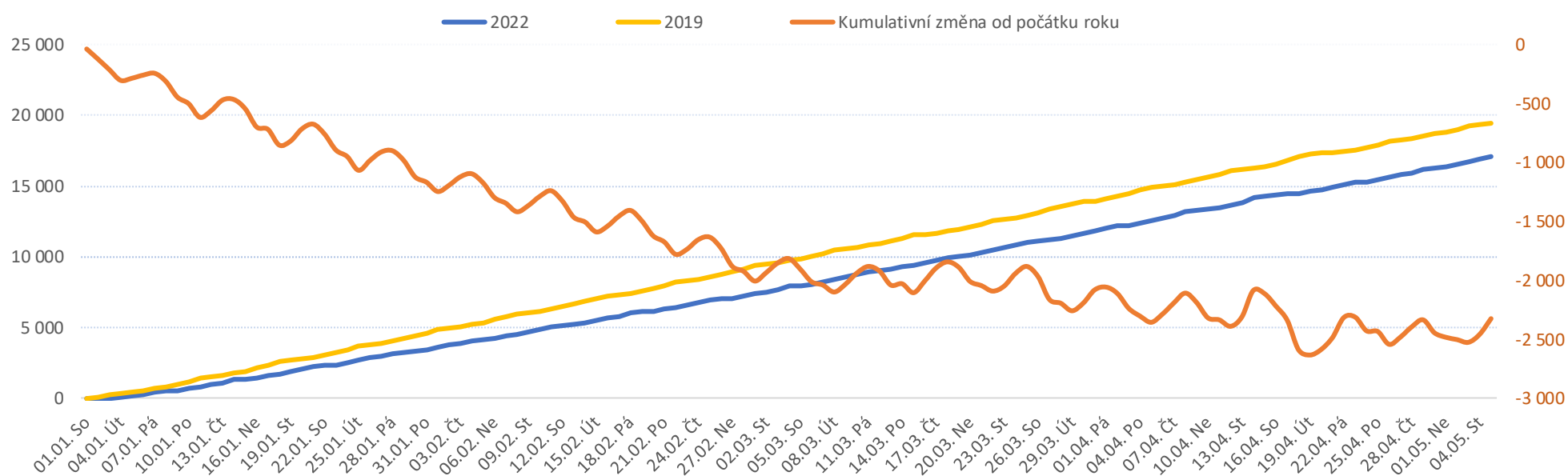
Vývoj denního počtu pacientů přijatých k hospitalizaci za sledovaný interval od 05/04/2022 do 05/05/2022 (modrá plná čára). Vývoj denního počtu pacientů přijatých k hospitalizaci za sledovaný interval od 05/04/2019 do 05/05/2019 (modrá přerušovaná čára). Zelená čára vyznačuje průměrný denní počet pacientů přijatých k hospitalizaci za celý rok 2019.

Od počátku roku				Období od 05.04.2022				Posledních 7 dní od 29.04.2022 do 05.05.2022							
2022	2019	2022/2019		2022	2019	2022/2019		Pr7d22/28d19	Čt 5	St 4	Út 3	Po 2	Ne 1	So 30	Pá 29

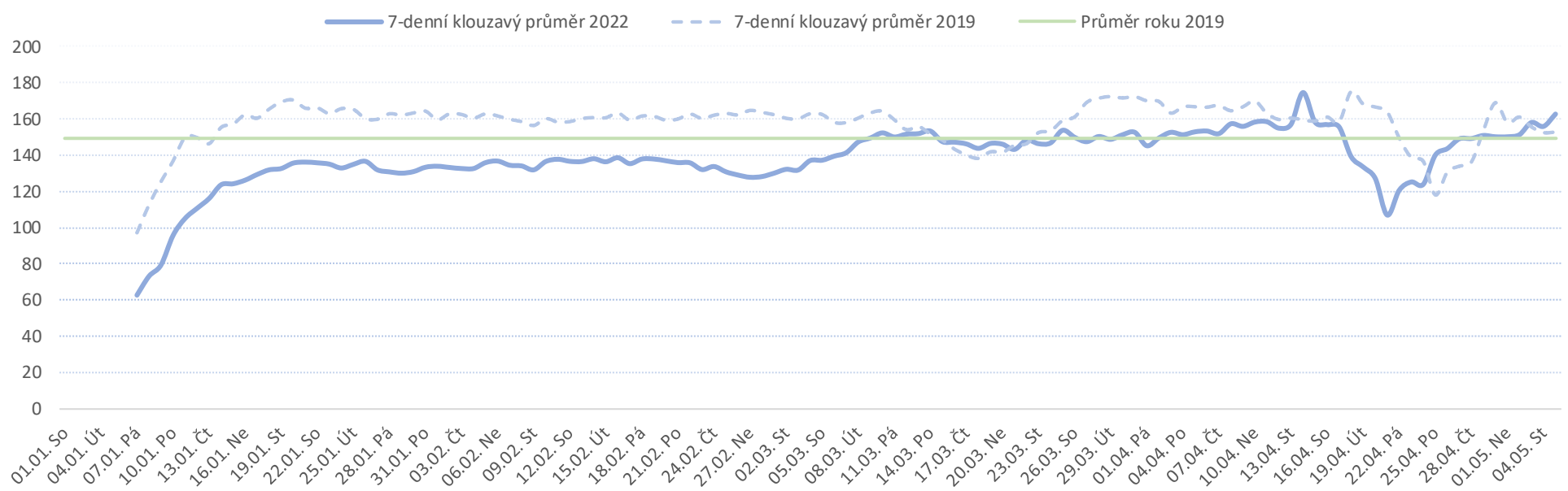
Legenda k ukazatelům je přiložena na konci reportu

FNOL CELKEM - bez překladů (kliniky níže vč. překladů)																	
	17 398	19 398	-2 000	90%	4 694	4 715	-21	100%	10	106%	202	176	189	165	70	114	224
Chirurgické obory																	
	9 022	10 492	-1 470	86%	2 540	2 550	-10	100%	6	107%	109	98	89	77	48	89	107
04 I. chirurgická klinika	1 197	1 463	-266	82%	357	363	-6	98%	2	114%	15	25	8	14	4	9	19
05 II. chirurgická klinika - cévně-transplantační	570	674	-104	85%	165	172	-7	96%	0	105%	12	5	1	1	8	6	8
06 Neurochirurgická klinika	633	603	30	105%	170	150	20	113%	1	111%	6	3	8	10	1	5	6
08 Porodnicko-gynekologická klinika	1 512	1 486	26	102%	402	357	45	113%	2	117%	17	9	10	16	14	15	12
10 Dětská klinika	2 391	2 789	-398	86%	687	640	47	107%	4	117%	29	24	40	17	11	23	28
11 Ortopedická klinika	796	1 054	-258	76%	246	245	1	100%	0	102%	9	12	5	8	2	8	12
12 Urologická klinika	627	736	-109	85%	164	186	-22	88%	0	104%	6	10	3	3	6	8	7
13 Otolaryngologická klinika	443	529	-86	84%	118	125	-7	94%	0	111%	10	5	1	5	4	3	4
14 Oční klinika	379	364	15	104%	101	92	9	110%	0	110%	4	8	4	2	0	1	5
25 Klinika ústní, čelistní a obličejové chirurgie	299	387	-88	77%	84	103	-19	82%	-1	76%	5	1	2	0	0	5	4
31 Traumatologická klinika	659	841	-182	78%	161	209	-48	77%	-2	74%	7	5	7	5	2	6	3
50 Kardiochirurgická klinika	249	278	-29	90%	70	67	3	104%	0	94%	1	1	6	4	0	1	2
Interní a komplementární obory																	
	8 376	8 906	-530	94%	2 154	2 165	-11	99%	4	106%	93	78	100	88	22	25	117
01 I. interní klinika - kardiologická	2 114	1 934	180	109%	516	448	68	115%	2	111%	23	18	22	19	1	9	21
02 II. interní klinika gastroenterologie a geriatric	1 081	947	134	114%	287	208	79	138%	3	138%	14	10	15	12	1	3	12
03 III. interní klinika - nefrologická, revmatologická a endokrinní	986	1 006	-20	98%	245	226	19	108%	0	101%	6	6	12	10	4	0	16
07 Klinika anesteziologie, resuscitace a intenzivní medicíny	571	169	402	338%	137	40	97	343%	3	366%	8	5	1	5	2	3	8
09 Novorozenecké oddělení	908	867	41	105%	227	230	-3	99%	2	131%	12	6	11	10	10	8	8
16 Klinika plicních nemocí a tuberkulózy	1 102	1 236	-134	89%	295	267	28	110%	2	121%	14	14	16	16	2	1	12
17 Neurologická klinika	675	928	-253	73%	183	262	-79	70%	-1	84%	7	11	12	5	1	1	13
18 Klinika psychiatrie	370	443	-73	84%	101	125	-24	81%	-1	74%	4	4	5	7	0	0	2
20 Klinika chorob kožních a pohlavních	212	263	-51	81%	59	59	0	100%	0	109%	2	1	3	2	0	0	7
21 Onkologická klinika	683	720	-37	95%	147	195	-48	75%	-2	66%	6	3	2	2	4	1	11
22 Klinika nukleární medicíny	128	129	-1	99%	36	24	12	150%	1	167%	0	2	2	3	0	1	2
26 Oddělení rehabilitace	234	287	-53	82%	62	83	-21	75%	-1	72%	1	0	1	0	0	0	10
30 Oddělení geriatric	227	234	-7	97%	62	63	-1	98%	0	79%	2	1	5	3	0	0	1
32 Hemato-onkologická klinika	301	385	-84	78%	93	92	1	101%	1	121%	4	6	3	4	0	1	8
59 Oddělení intenzivní péče chirurgických oborů	0	431	-431	0%	0	100	-100	0%	-3	0%	0	0	0	0	0	0	0

Vývoj počtu pacientů propuštěných z hospitalizace - kumulativně od počátku roku



Vývoj počtu pacientů propuštěných z hospitalizace po dnech



Legenda

Denní report ukončených hospitalizací čerpá z chorobisů MEDEA. Na úrovni kliniky obsahuje veškeré konce hospitalizací, včetně hospitalizací přeložených na jiné kliniky. Na úrovni kliniky neobsahuje propuštění z jiných středisek v rámci dané kliniky. Na úrovni FNOL celkem obsahuje pouze externí propuštění, vyloučeny jsou veškeré překlady v rámci FNOL.

Od počátku roku
 2022 2019 2022/2019
 Kumulativní počet ukončených hospitalizací od 1/1/2022 do 05/05/2022 srovnáván s ukončenými hospitalizacemi od 1/1/2019 do 05/05/2019. Vyčíslen rozdíl obou srovnávaných období absolutně a v procentech, zelenou hodnotou jsou zvýrazněné vyšší počty ukončených hospitalizací v aktuálním období, červenou počty nižší.

Období od 05.04.2022
 2022 2019 2022/2019
 Kumulativní počet ukončených hospitalizací od 05/04/2022 do 05/05/2022 srovnáván s ukončenými hospitalizacemi od 05/04/2019 do 05/05/2019. Vyčíslen rozdíl obou srovnávaných období absolutně a v procentech, zelenou hodnotou jsou zvýrazněné vyšší počty ukončených hospitalizací v aktuálním období, červeně počty nižší. Pokud jsou počty v aktuálním období pod 80% referenčního období, jsou zvýrazněné červenou elipsou.

Posledních 7 dní od 29.04.2022 do 05.05.2022
 Pr7d22/28d19 Čt 5 St 4 Út 3 Po 2 **Ne 1** So 30 Pá 29
 Počty ukončených hospitalizací za posledních 7 kalendářních dnů po jednotlivých dnech, tzn. za období od 29/04/2022 do 05/05/2022. Ukazatel Pr7d22/28d19 - průměrný počet ukončených hospitalizací za posledních 7 dní (tj. od 29/04/2022 do 05/05/2022) je srovnán s 28-denním průměrem (4-týdenním průměrem) referenčního roku, tj. s průměrem za období od 08/04/2019 do 05/05/2019. Pokud je průměrný počet ukončených hospitalizací za posledních 7 dní pod 80% 28-denního průměru za referenční období, je zvýrazněný červenou elipsou. Soboty a neděle v záhlaví jsou podbarvené světle červeně, státní svátky tmavě červeně.

Graf 1

Vývoj kumulativního počtu ukončených hospitalizací od počátku roku 2022 zobrazený za sledovaný interval od 05/04/2022 do 05/05/2022 (modrá čára). Vývoj kumulativního počtu ukončených hospitalizací od počátku roku 2019 zobrazený za sledovaný interval od 05/04/2019 do 05/05/2019 (žlutá čára). Oranžová čára zobrazuje kumulativní rozdíl v počtech ukončených hospitalizací od počátku roku do 05/05 daného roku.

Graf 2

Vývoj denního počtu ukončených hospitalizací za sledovaný interval od 05/04/2022 do 05/05/2022 (modrá plná čára). Vývoj denního počtu ukončených hospitalizací za sledovaný interval od 05/04/2019 do 05/05/2019 (modrá přerušovaná čára). Zelená čára vyznačuje průměrný denní počet ukončených hospitalizací za celý rok 2019.

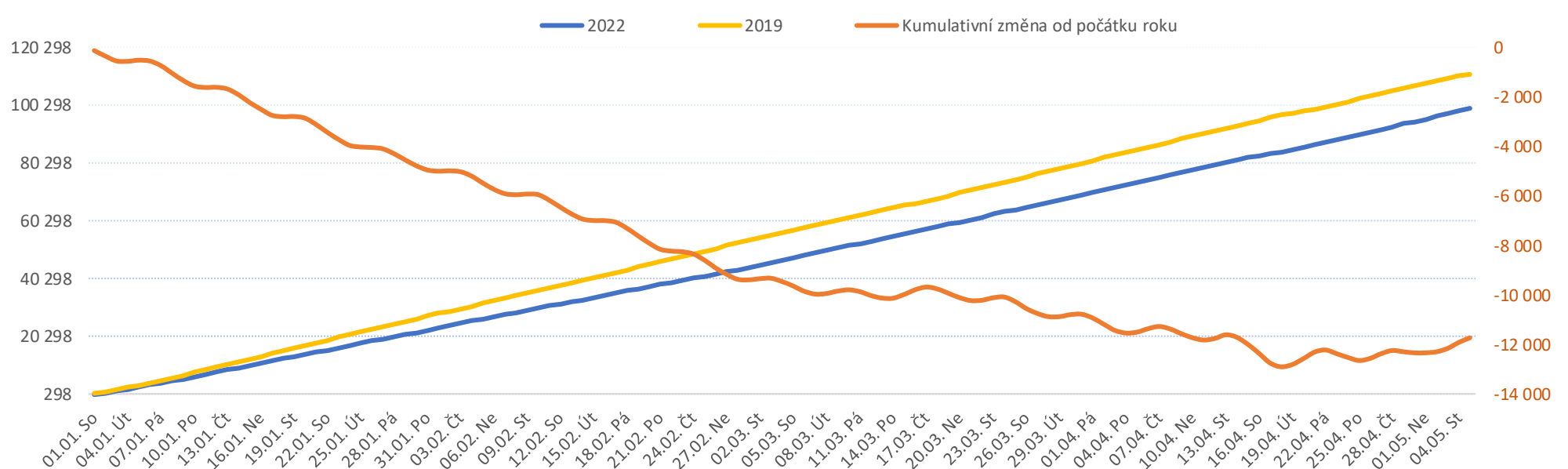
Vývoj počtu dnů hospitalizace a hospitalizovaných pacientů k datu 05/05/2022

Legenda k ukazatelům je přiložena na konci reportu

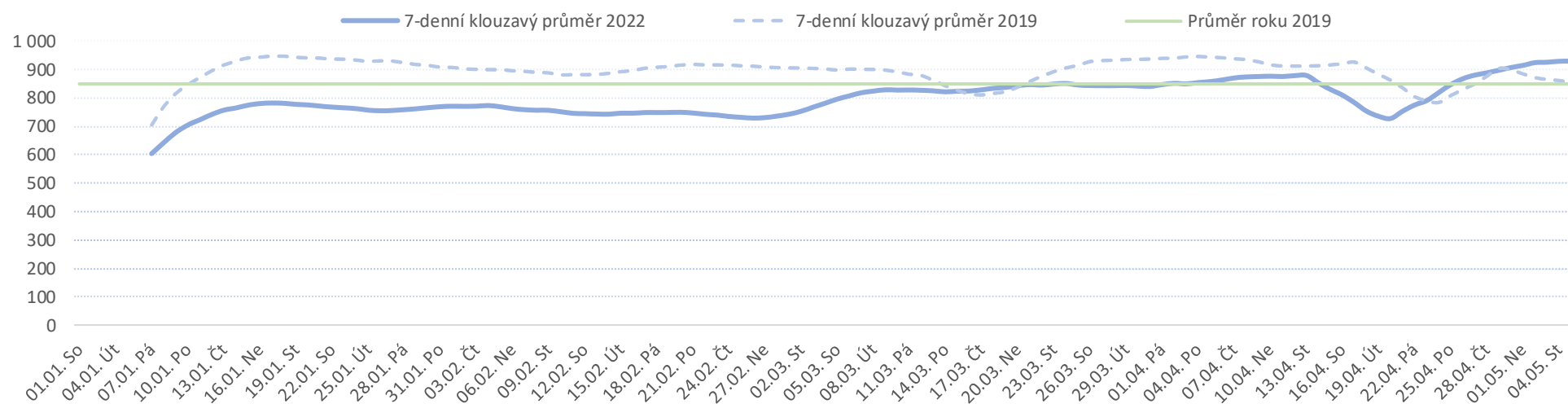
Dny hosp. od počátku roku				Dny hosp. od 05.04.2022				Počet hospitalizovaných pacientů od 29.04.2022 do 05.05.2022							
2022	2019	2022/2019		2022	2019	2022/2019		Pr7d22/28d19	Čt 5	St 4	Út 3	Po 2	Ne 1	So 30	Pá 29

FNOL CELKEM	99 413	111 107	-11 694	89%	26 745	26 936	-191	99%	57	107%	999	1 006	957	946	872	827	895
Chirurgické obory	42 068	47 143	-5 075	89%	11 630	10 988	642	106%	40	111%	451	442	418	406	353	317	386
04 I. chirurgická klinika	6 684	7 736	-1 052	86%	1 953	1 881	72	104%	7	111%	73	69	76	71	62	54	62
05 II. chirurgická klinika - cévně-transplantační	2 543	2 642	-99	96%	727	667	60	109%	2	108%	27	31	26	22	17	19	24
06 Neurochirurgická klinika	3 211	3 097	114	104%	813	752	61	108%	2	108%	29	28	24	24	27	24	28
08 Porodnicko-gynekologická klinika	5 551	5 490	61	101%	1 436	1 275	161	113%	11	126%	67	62	51	45	39	46	57
10 Dětská klinika	9 173	10 143	-970	90%	2 639	2 122	517	124%	20	128%	93	95	88	103	89	68	86
11 Ortopedická klinika	3 988	5 347	-1 359	75%	1 150	1 247	-97	92%	-1	97%	50	46	44	41	36	24	31
12 Urologická klinika	2 471	3 104	-633	80%	624	734	-110	85%	-1	94%	19	23	26	26	19	18	25
13 Otolaryngologická klinika	1 468	2 126	-658	69%	384	477	-93	81%	-4	76%	15	19	13	8	7	9	12
14 Oční klinika	1 104	1 225	-121	90%	332	299	33	111%	2	120%	14	12	17	14	9	8	9
25 Klinika ústní, čelistní a obličejové chirurgie	879	1 088	-209	81%	260	279	-19	93%	-3	65%	9	10	8	5	2	2	6
31 Traumatologická klinika	2 340	2 553	-213	92%	573	650	-77	88%	0	100%	27	25	23	22	19	18	18
50 Kardiochirurgická klinika	2 656	2 592	64	102%	739	605	134	122%	7	137%	28	22	22	25	27	27	28
Interní a komplementární obory	57 345	63 964	-6 619	90%	15 115	15 948	-833	95%	17	103%	548	564	539	540	519	510	509
01 I. interní klinika - kardiologická	5 293	4 945	348	107%	1 317	1 165	152	113%	4	110%	42	46	41	42	42	36	41
02 II. interní klinika gastroenterologie a geriatric	5 919	6 219	-300	95%	1 499	1 527	-28	98%	3	106%	48	54	56	54	56	49	49
03 III. interní klinika - nefrologická, revmatologická a endokrinologická	5 403	5 590	-187	97%	1 412	1 340	72	105%	6	115%	56	52	49	53	47	49	43
07 Klinika anesteziologie, resuscitace a intenzivní medicíny	2 468	1 349	1 119	183%	647	312	335	207%	16	260%	29	30	27	26	24	21	22
09 Novorozenecké oddělení	4 179	4 493	-314	93%	1 143	1 258	-115	91%	0	101%	39	40	37	40	39	46	49
16 Klinika plicních nemocí a tuberkulózy	5 841	6 354	-513	92%	1 579	1 397	182	113%	10	122%	52	57	56	55	56	56	55
17 Neurologická klinika	4 019	5 749	-1 730	70%	1 010	1 635	-625	62%	-15	72%	39	37	38	42	39	35	33
18 Klinika psychiatrie	5 621	6 516	-895	86%	1 459	1 581	-122	92%	6	113%	53	53	53	57	61	61	60
20 Klinika chorob kožních a pohlavních	1 547	1 604	-57	96%	459	357	102	129%	3	123%	16	17	16	15	12	12	12
21 Onkologická klinika	4 418	4 596	-178	96%	1 116	1 387	-271	80%	-4	92%	49	50	46	42	34	36	34
22 Klinika nukleární medicíny	787	797	-10	99%	201	178	23	113%	0	98%	7	7	4	6	5	5	6
26 Oddělení rehabilitace	3 560	4 267	-707	83%	988	1 008	-20	98%	-2	93%	37	38	34	30	25	25	25
30 Oddělení geriatric	4 916	5 966	-1 050	82%	1 437	1 448	-11	99%	1	103%	47	47	47	46	49	49	49
32 Hemato-onkologická klinika	3 374	4 236	-862	80%	848	1 038	-190	82%	-1	97%	34	36	35	32	30	30	31
59 Oddělení intenzivní péče chirurgických oborů	0	1 283	-1 283	0%	0	317	-317	0%	-11	0%	0	0	0	0	0	0	0

Vývoj počtu dní hospitalizací za vybrané období kumulativně od začátku roku



Vývoj počtu hospitalizovaných pacientů za vybrané období



Legenda

Denní report počtu hospitalizovaných pacientů čerpá z Medea. Za daný den jsou hospitalizováni všichni pacienti doposud přijatí k hospitalizaci, ale prozatím nepropuštěni. Pacienti propuštěni v daném dni již nejsou k tomuto dni reportováni jako hospitalizováni. Musí platit, že počet hospitalizovaných pacientů k předchozímu dni povýšený o přijetí k hospitalizaci v aktuálním dni a poníženy o ukončené hospitalizace v aktuálním dni dává počet hospitalizovaných pacientů v aktuálním dni. Report obsahuje veškeré hospitalizace, včetně doprovodů.

Dny hosp. od počátku roku
2022 2019 2022/2021

Kumulativní počet dnů hospitalizace od 1/1/2022 do 05/05/2022 srovnáván s počtem dnů hospitalizace od 1/1/2019 do 05/05/2019. Vyčíslen rozdíl obou srovnávaných období absolutně a v procentech, zelenou hodnotou jsou zvýrazněny vyšší počty dnů hospitalizace v aktuálním období, červenou počty nižší.

Dny hosp. od 05.04.2022
2022 2019 2022/2021

Kumulativní počet dnů hospitalizace od 05/04/2022 do 05/05/2022 srovnáván s počtem dnů hospitalizace od 05/04/2019 do 05/05/2019. Vyčíslen rozdíl obou srovnávaných období absolutně a v procentech, zelenou hodnotou jsou zvýrazněny vyšší počty dnů hospitalizace v aktuálním období, červeně počty nižší. Pokud jsou počty v aktuálním období pod 80% referenčního období, jsou zvýrazněny červenou elipsou.

Počet hospitalizovaných pacientů od 29.04.2022 do 05.05.2022
Pr7d22/28d19 Čt 5 St 4 Út 3 Po 2 Ne 1 So 30 Pá 29

Počty hospitalizovaných pacientů za posledních 7 kalendářních dnů po jednotlivých dnech, tzn. za období od 29/04/2022 do 05/05/2022. Ukazatel Pr7d22/28d19 - průměrný počet hospitalizovaných pacientů za posledních 7 dní (tj. od 29/04/2022 do 05/05/2022) je srovnán s 28-denním průměrem (4-týdenním průměrem) minulého roku, tj. s průměrem za období od 08/04/2019 do 05/05/2019. Pokud je průměrný počet hospitalizovaných pacientů za posledních 7 dní pod 80% 28-denního průměru za referenční období, je zvýrazněn červenou elipsou. Soboty a neděle v záhlaví jsou podbarvené světle červeně, státní svátky tmavě červeně.

Graf 1

Vývoj kumulativního počtu dnů hospitalizace od počátku roku 2022 zobrazený za sledovaný interval od 05/04/2022 do 05/05/2022 (modrá čára). Vývoj kumulativního počtu dnů hospitalizace od počátku roku 2019 zobrazený za sledovaný interval od 05/04/2019 do 05/05/2019 (žlutá čára). Oranžová čára zobrazuje kumulativní rozdíl v počtech dnů hospitalizace od počátku roku do 05/05 daného roku.

Graf 2

Vývoj denního počtu hospitalizovaných pacientů za sledovaný interval od 05/04/2022 do 05/05/2022 (modrá plná čára). Vývoj denního počtu hospitalizovaných pacientů za sledovaný interval od 05/04/2019 do 05/05/2019 (modrá přerušovaná čára). Zelená čára vyznačuje průměrný denní počet hospitalizovaných pacientů za celý rok 2019.

Počet hospitalizovaných pacientů a obložnost dle klinik a typu péče v aktuálním roce k datu 05/05/2022

Legenda k ukazatelům je přiložena na konci reportu

	Aktuální počet lůžek	Obložnost										Hosp. pacienti od 29.04.2022 do 05.05.2022						
		Čt 5	2019FY	Čt/2021FY	St 4	Út 3	Po 2	Ne 1	So 30	Pá 29	Čt 5	St 4	Út 3	Po 2	Ne 1	So 30	Pá 29	
FNOL CELKEM	1 193	83,7%	75,3%	111,2%	84%	80%	79%	73%	69%	75%	999	1 006	957	946	872	827	895	
Standard	1 002	83,5%	74,1%	112,8%	83%	79%	78%	70%	67%	74%	837	834	788	778	702	668	742	
JIP	152	75,7%	81,5%	92,8%	83%	83%	83%	84%	78%	72%	115	126	126	126	128	118	110	
NIP/DIOP	14	164,3%	55,4%	296,7%	157%	136%	129%	121%	114%	129%	23	22	19	18	17	16	18	
LDN	25	96,0%	96,6%	99,4%	96%	96%	96%	100%	100%	100%	24	24	24	24	25	25	25	
01 I. interní klinika - kardiologická	52	80,8%	76,1%	106,1%	88%	79%	81%	81%	69%	79%	42	46	41	42	42	36	41	
Standard	44	79,5%	75,5%	105,4%	86%	77%	80%	77%	66%	80%	35	38	34	35	34	29	35	
JIP	8	87,5%	79,6%	110,0%	100%	88%	88%	100%	88%	75%	7	8	7	7	8	7	6	
02 II. interní klinika gastroenterologie a geriatry	56	85,7%	87,9%	97,5%	96%	100%	96%	100%	88%	88%	48	54	56	54	56	49	49	
Standard	49	81,6%	87,4%	93,4%	92%	92%	86%	88%	78%	82%	40	45	45	42	43	38	40	
JIP	7	114,3%	91,4%	125,1%	129%	157%	171%	186%	157%	129%	8	9	11	12	13	11	9	
03 III. interní klinika - nefrologická, revmatologická a endokrinní	56	100,0%	82,5%	121,2%	93%	88%	95%	84%	88%	77%	56	52	49	53	47	49	43	
Standard	50	92,0%	81,7%	112,6%	84%	74%	82%	70%	74%	64%	46	42	37	41	35	37	32	
JIP	6	166,7%	89,1%	187,0%	167%	200%	200%	200%	200%	183%	10	10	12	12	12	12	11	
04 I. chirurgická klinika	86	84,9%	71,7%	118,4%	80%	88%	83%	72%	63%	72%	73	69	76	71	62	54	62	
Standard	78	92,3%	69,5%	132,9%	86%	95%	90%	78%	68%	78%	72	67	74	70	61	53	61	
JIP	8	12,5%	92,9%	13,5%	25%	25%	13%	13%	13%	13%	1	2	2	1	1	1	1	
05 II. chirurgická klinika - cévně-transplantační	32	84,4%	68,5%	123,2%	97%	81%	69%	53%	59%	75%	27	31	26	22	17	19	24	
Standard	28	85,7%	64,1%	133,6%	93%	82%	68%	50%	57%	79%	24	26	23	19	14	16	22	
JIP	4	75,0%	98,3%	76,3%	125%	75%	75%	75%	75%	50%	3	5	3	3	3	3	2	
06 Neurochirurgická klinika	34	85,3%	74,3%	114,9%	82%	71%	71%	79%	71%	82%	29	28	24	24	27	24	28	
Standard	25	96,0%	73,7%	130,3%	88%	76%	80%	92%	80%	96%	24	22	19	20	23	20	24	
JIP	9	55,6%	75,8%	73,3%	67%	56%	44%	44%	44%	44%	5	6	5	4	4	4	4	
07 Klinika anesteziologie, resuscitace a intenzivní medicíny	24	120,8%	62,5%	193,4%	125%	113%	108%	100%	88%	92%	29	30	27	26	24	21	22	
NIP/DIOP	0	0,0%	0,0%	0,0%	0%	0%	0%	0%	0%	0%	14	14	11	10	9	8	10	
JIP	10	60,0%	71,6%	83,8%	80%	80%	80%	70%	50%	40%	6	8	8	8	7	5	4	
NIP/DIOP	14	64,3%	55,4%	116,1%	57%	57%	57%	57%	57%	57%	9	8	8	8	8	8	8	
08 Porodnicko-gynekologická klinika	65	103,1%	66,0%	156,3%	95%	78%	69%	60%	71%	88%	67	62	51	45	39	46	57	
Standard	62	98,4%	67,7%	145,3%	90%	77%	68%	58%	71%	89%	61	56	48	42	36	44	55	
JIP	3	200,0%	29,9%	669,7%	200%	100%	100%	100%	67%	67%	6	6	3	3	3	2	2	
09 Novorozenecké oddělení	50	78,0%	74,9%	104,2%	80%	74%	80%	78%	92%	98%	39	40	37	40	39	46	49	
Standard	39	74,4%	69,9%	106,3%	79%	69%	72%	67%	85%	92%	29	31	27	28	26	33	36	
JIP	11	90,9%	92,4%	98,4%	82%	91%	109%	118%	118%	118%	10	9	10	12	13	13	13	
10 Dětská klinika	105	88,6%	75,0%	118,2%	90%	84%	98%	85%	65%	82%	93	95	88	103	89	68	86	
Standard	87	90,8%	78,3%	116,0%	91%	80%	99%	83%	61%	82%	79	79	70	86	72	53	71	
JIP	18	77,8%	60,1%	129,4%	89%	100%	94%	94%	83%	83%	14	16	18	17	17	15	15	
11 Ortopedická klinika	56	89,3%	74,8%	119,3%	82%	79%	73%	64%	43%	55%	50	46	44	41	36	24	31	
Standard	50	96,0%	73,1%	131,3%	88%	84%	80%	68%	44%	60%	48	44	42	40	34	22	30	
JIP	6	33,3%	88,8%	37,6%	33%	33%	17%	33%	33%	17%	2	2	2	1	2	2	1	
12 Urologická klinika	31	61,3%	83,5%	73,4%	74%	84%	84%	61%	58%	81%	19	23	26	26	19	18	25	
Standard	31	61,3%	83,5%	73,4%	74%	84%	84%	61%	58%	81%	19	23	26	26	19	18	25	
13 Otolaryngologická klinika	22	68,2%	70,1%	97,3%	86%	59%	36%	32%	41%	55%	15	19	13	8	7	9	12	
Standard	22	68,2%	70,1%	97,3%	86%	59%	36%	32%	41%	55%	15	19	13	8	7	9	12	
14 Oční klinika	16	87,5%	57,2%	153,0%	75%	106%	88%	56%	50%	56%	14	12	17	14	9	8	9	
Standard	16	87,5%	57,2%	153,0%	75%	106%	88%	56%	50%	56%	14	12	17	14	9	8	9	
16 Klinika plicních nemocí a tuberkulózy	62	83,9%	80,6%	104,0%	92%	90%	89%	90%	90%	89%	52	57	56	55	56	56	55	
Standard	56	82,1%	80,3%	102,3%	91%	91%	93%	91%	91%	91%	46	51	51	52	51	51	51	
JIP	6	100,0%	84,0%	119,0%	100%	83%	50%	83%	83%	67%	6	6	5	3	5	5	4	
17 Neurologická klinika	73	53,4%	68,4%	78,1%	51%	52%	58%	53%	48%	45%	39	37	38	42	39	35	33	
Standard	60	53,3%	68,0%	78,5%	45%	45%	43%	40%	37%	33%	32	27	27	26	24	22	20	
JIP	13	53,8%	70,4%	76,5%	77%	85%	123%	115%	100%	100%	7	10	11	16	15	13	13	
18 Klinika psychiatrie	64	82,8%	78,3%	105,7%	83%	83%	89%	95%	95%	94%	53	53	53	57	61	61	60	
Standard	64	82,8%	78,3%	105,7%	83%	83%	89%	95%	95%	94%	53	53	53	57	61	61	60	
20 Klinika chorob kožních a pohlavních	15	106,7%	80,0%	133,3%	113%	107%	100%	80%	80%	80%	16	17	16	15	12	12	12	
Standard	15	106,7%	80,0%	133,3%	113%	107%	100%	80%	80%	80%	16	17	16	15	12	12	12	
21 Onkologická klinika	54	90,7%	74,0%	122,6%	93%	85%	78%	63%	67%	63%	49	50	46	42	34	36	34	
Standard	54	90,7%	74,0%	122,6%	93%	85%	78%	63%	67%	63%	49	50	46	42	34	36	34	
22 Klinika nukleární medicíny	10	70,0%	64,3%	108,9%	70%	40%	60%	50%	50%	60%	7	7	4	6	5	5	6	
Standard	10	70,0%	64,3%	108,9%	70%	40%	60%	50%	50%	60%	7	7	4	6	5	5	6	
25 Klinika ústní, čelistní a obličejové chirurgie	13	69,2%	76,3%	90,7%	77%	62%	38%	15%	15%	46%	9	10	8	5	2	2	6	
Standard	13	69,2%	76,3%	90,7%	77%	62%	38%	15%	15%	46%	9	10	8	5	2	2	6	
26 Oddělení rehabilitace	42	88,1%	81,6%	108,0%	90%	81%	71%	60%	60%	60%	37	38	34	30	25	25	25	
Standard	42	88,1%	81,6%	108,0%	90%	81%	71%	60%	60%	60%	37	38	34	30	25	25	25	
30 Oddělení geriatry	50	94,0%	95,3%	98,7%	94%	94%	92%	98%	98%	98%	47	47	47	46	49	49	49	
Standard	25	92,0%	93,9%	98,0%	92%	92%	88%	96%	96%	96%	23	23	23	22	24	24	24	
LDN	25	96,0%	96,6%	99,4%	96%	96%	96%	100%	100%	100%	24	24	24	24	25	25	25	
31 Traumatologická klinika	32	84,4%	65,2%	129,4%	78%	72%	69%	59%	56%	56%	27	25	23	22	19	18	18	
Standard	28	75,0%	60,4%	124,2%	64%	54%	54%	39%	36%	39%	21	18	15	15	11	10	11	

	JIP	4	150,0%	99,0%	151,5%	175%	200%	175%	200%	200%	175%	6	7	8	7	8	8	7
32	Hemato-onkologická klinika	46	73,9%	71,9%	102,8%	78%	76%	70%	65%	65%	67%	34	36	35	32	30	30	31
	Standard	30	56,7%	50,4%	112,5%	63%	63%	53%	57%	57%	57%	17	19	19	16	17	17	17
	JIP	16	106,3%	111,1%	95,7%	106%	100%	100%	81%	81%	88%	17	17	16	16	13	13	14
50	Kardiochirurgická klinika	32	87,5%	67,2%	130,3%	69%	69%	78%	84%	84%	88%	28	22	22	25	27	27	28
	Standard	24	87,5%	65,4%	133,7%	71%	71%	88%	96%	96%	100%	21	17	17	21	23	23	24
	JIP	8	87,5%	72,3%	121,0%	63%	63%	50%	50%	50%	50%	7	5	5	4	4	4	4
59	Oddělení intenzivní péče chirurgických oborů	15	0,0%	77,6%	0,0%	0%	0%	0%	0%	0%	0%	0	0	0	0	0	0	0
	JIP	15	0,0%	77,6%	0,0%	0%	0%	0%	0%	0%	0%	0	0	0	0	0	0	0

Legenda

Denní report hospitalizovaných pacientů a lůžkové fondu čerpá z chorobopisů z Medea (počty hospitalizovaných pacientů) a z oficiálních měsíčních statistik lůžkového fondu (paní Čapková). Aktuální hospitalizace tudíž poměříme k počtům lůžek minulého měsíce. Sledujeme zvlášť lůžka standradní, zvlášť JIP, NIP/DIOP a LDN.

Aktuální
počet lůžek

Aktuální počet lůžek je čerpán z oficiálních měsíčních statistik (paní Čapková). Jde o potenciální kapacitu, nikoliv aktuálně skutečnou disponibilní.

Obložnost

Čt 5 2019FY Čt/2019FY St 4 Út 3 Po 2 Ne 1 So 30 Pá 29

Obložnost za posledních 7 kalendářních dnů po jednotlivých dnech, tzn. za období od 29/04/2022 do 05/05/2022. Obložnost v poslední reportovaný den (tj. v čtvrtek 05/05/2022) je srovnána s průměrnou obložností celého referenčního roku 2019. Vycházen rozdíl obou srovnávaných období v procentech

Hosp. pacienti od 29.04.2022 do 05.05.2022

Čt 5 St 4 Út 3 Po 2 Ne 1 So 30 Pá 29

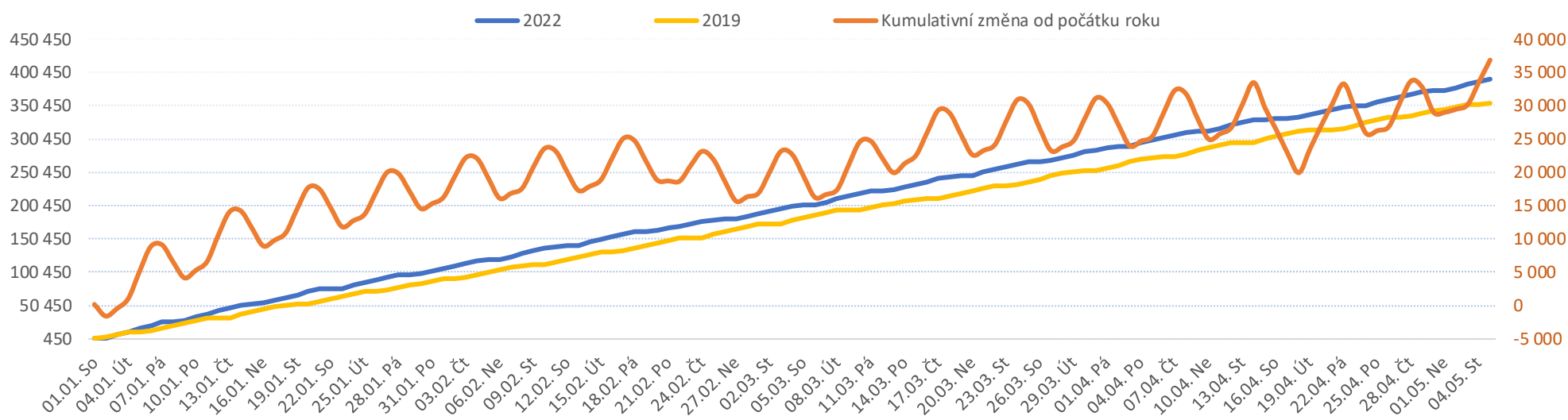
Počty hospitalizovaných pacientů za posledních 7 kalendářních dnů po jednotlivých dnech, tzn. za období od 29/04/2022 do 05/05/2022

Legenda k ukazatelům je přiložena na konci reportu

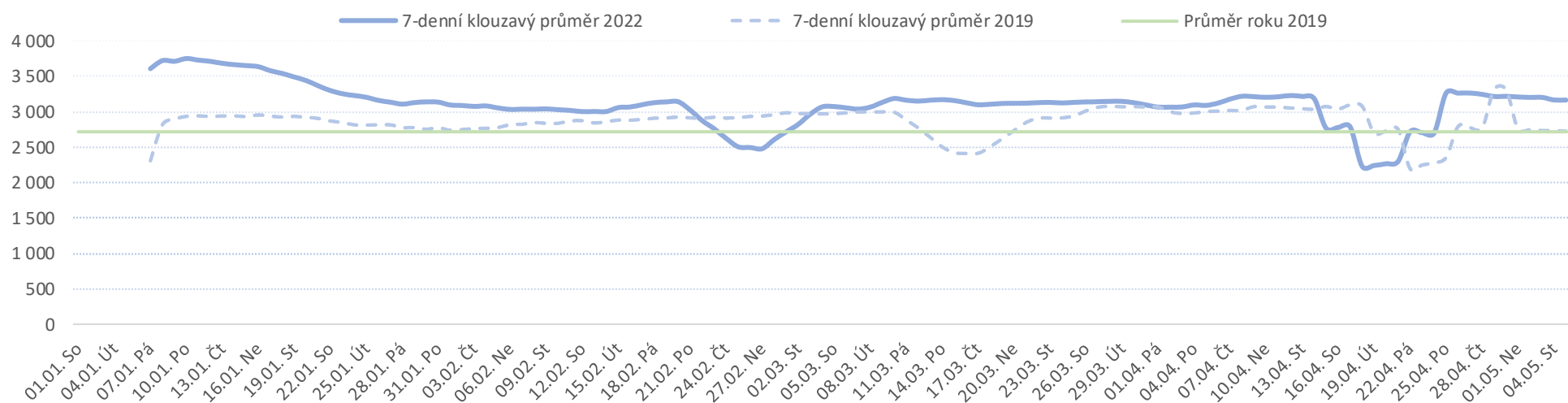
Od počátku roku				Období od 05.04.2022				Posledních 7 dní od 29.04.2022 do 05.05.2022							
2022	2019	2022/2019		2022	2019	2022/2019		Pr7d22/28d19	Čt 5	St 4	Út 3	Po 2	Ne 1	So 30	Pá 29

FNOL CELKEM	386 649	353 393	11 256	109%	95 192	84 022	11 170	113%	104	109%	4 016	4 126	4 346	4 556	733	781	3 424
01 I. interní klinika - kardiologická	9 110	11 977	-2 867	76%	2 748	2 681	67	102%	-1	98%	129	153	139	116	7	7	78
02 II. interní klinika gastroenterologie a geriatry	13 654	10 226	3 428	134%	3 311	2 133	1 178	155%	37	150%	167	164	182	144	5	1	106
03 III. interní klinika - nefrologická, revmatologická a endokrinologická	17 263	15 820	1 443	109%	4 244	3 645	599	116%	16	113%	185	222	208	173	10	2	178
04 I. chirurgická klinika	9 723	9 709	14	100%	2 617	2 236	381	117%	7	109%	91	134	129	116	32	1	83
05 II. chirurgická klinika - cévně-transplantační	4 376	4 438	-62	99%	1 119	1 013	106	110%	3	109%	58	54	51	47	5	2	44
06 Neurochirurgická klinika	4 606	4 010	596	115%	1 090	951	139	115%	3	110%	58	47	62	63	3	3	15
07 Klinika anesteziologie, resuscitace a intenzivní medicíny	9 566	11 173	-1 607	86%	2 672	2 408	264	111%	12	114%	131	149	126	136	5	4	110
08 Porodnicko-gynekologická klinika	15 397	16 782	-1 385	92%	3 843	3 912	-69	98%	-11	92%	173	158	178	193	9	21	131
09 Novorozenecké oddělení	1 069	765	304	140%	207	168	39	123%	0	97%	7	13	10	7	0	0	3
10 Dětská klinika	19 007	16 799	2 208	113%	4 961	3 858	1 103	129%	23	117%	244	188	189	207	33	53	177
11 Ortopedická klinika	15 425	13 505	1 920	114%	3 811	2 961	850	129%	37	137%	187	159	175	245	16	1	182
12 Urologická klinika	13 404	13 866	-462	97%	3 325	3 140	185	106%	-5	95%	91	140	165	167	2	5	146
13 Otolaryngologická klinika	16 484	14 064	2 420	117%	4 467	3 345	1 122	134%	36	131%	182	194	208	219	40	59	153
14 Oční klinika	16 458	15 316	1 142	107%	4 054	3 740	314	108%	-2	98%	160	134	160	205	33	27	158
15 Oddělení alergologie a kl. imun.	9 431	9 264	167	102%	2 434	2 231	203	109%	8	110%	105	118	152	128	0	0	90
16 Klinika plicních nemocí a tuberkulózy	13 239	12 339	900	107%	3 411	2 967	444	115%	24	124%	167	166	175	206	2	9	154
17 Neurologická klinika	7 889	8 632	-743	91%	2 087	1 989	98	105%	-5	93%	91	84	122	95	0	1	59
18 Klinika psychiatrie	7 583	6 969	614	109%	1 897	1 583	314	120%	9	117%	95	83	90	116	2	3	52
19 Klinika pracovního lékařství	26 400	7 445	18 955	355%	2 822	2 484	338	114%	11	113%	237	177	80	106	0	0	73
20 Klinika chorob kožních a pohlavních	13 853	14 013	-160	99%	3 614	3 160	454	114%	14	113%	148	136	200	222	7	8	130
21 Onkologická klinika	24 227	21 239	2 988	114%	6 024	4 983	1 041	121%	19	111%	255	289	260	289	0	1	229
22 Klinika nukleární medicíny	1 115	1 143	-28	98%	266	276	-10	96%	-1	85%	20	4	5	8	0	2	16
25 Klinika ústní, čelistní a obličejové chirurgie	14 615	14 020	595	104%	3 631	3 558	73	102%	-8	93%	108	124	144	150	74	72	129
26 Oddělení rehabilitace	19 353	17 485	1 868	111%	4 921	3 949	972	125%	44	133%	227	226	272	291	1	3	213
27 Klinika tělovýchovného lékařství a kardiiovaskulární rehabilitace	3 439	3 707	-268	93%	940	843	97	112%	-1	98%	45	46	35	45	0	0	24
28 Ústav lékařské genetiky	77	882	-805	9%	24	193	-169	12%	-6	2%	0	1	0	0	0	0	0
29 Oddělení plastické a estetické chirurgie	5 542	6 422	-880	86%	1 546	1 359	187	114%	-1	97%	66	50	59	72	3	1	63
30 Oddělení geriatry	888	991	-103	90%	238	276	-38	86%	-2	80%	5	6	11	22	0	0	9
31 Traumatologická klinika	6 169	6 792	-623	91%	1 645	1 542	103	107%	6	112%	95	80	93	55	0	1	81
32 Hemato-onkologická klinika	9 692	9 065	627	107%	2 590	2 228	362	116%	14	119%	115	141	144	118	0	2	113
33 Oddělení klinické biochemie	447	428	19	104%	134	133	1	101%	1	117%	7	13	6	8	0	0	5
34 Radiologická klinika	6	28	-22	21%	2	9	-7	22%	0	0%	0	0	0	0	0	0	0
35 Transfuzní oddělení	104	76	28	137%	28	14	14	200%	1	246%	1	2	3	2	0	0	0
36 Oddělení klinické logopedie	328	166	162	198%	94	30	64	313%	3	357%	5	7	3	7	0	0	3
38 Ústav soudního lékařství a medicínského práva	0	0	0	0%	0	0	0	0%	0	0%	0	0	0	0	0	0	0
39 Oddělení klinické psychologie	1 736	1 809	-73	96%	424	381	43	111%	2	115%	13	22	27	24	3	0	13
43 Ústav farmakologie	142	107	35	133%	43	27	16	159%	1	167%	3	2	3	1	0	0	1
48 Lékárna	2	4	-2	50%	1	3	-2	33%	0	133%	0	0	0	0	0	0	1
50 Kardiochirurgická klinika	2 642	2 170	472	122%	749	527	222	142%	7	138%	31	33	36	33	9	3	25
57 Nutriční ambulance	757	312	445	243%	178	66	112	270%	2	176%	2	7	10	10	0	0	0
59 Oddělení intenzivní péče chirurgických oborů	4	1	3	400%	1	1	0	100%	0	400%	0	1	0	0	0	0	0
60 Oddělení urgentního příjmu	49 845	48 189	1 656	103%	12 599	12 764	-165	99%	-33	93%	300	383	419	482	430	489	373
90 HTS	1 582	1 245	337	127%	380	255	125	149%	2	127%	12	16	15	28	2	0	4

Vývoj počtu ambulantních vyšetření za vybrané období kumulativně od začátku roku



Vývoj denního počtu vyšetření za vybrané období



Legenda

Denní report počtu ambulantních vyšetření obsahuje všechny ambulantně ošetřená rodná čísla v daný den na konkrétním středisku.

Od počátku roku
2022 2019 2022/2019

Kumulativní počet ambulantně vyšetřených pacientů od 1/1/2022 do 05/05/2022 srovnáván s počtem ambulantně vyšetřených pacientů od 1/1/2019 do 05/05/2019. Vyčíslen rozdíl obou srovnávaných období absolutně a v procentech, zelenou hodnotou jsou zvýrazněné vyšší počty ambulantně vyšetřených pacientů v aktuálním období, červenou počty nižší.

Období od 05.04.2022
2022 2019 2022/2019

Kumulativní počet ambulantně vyšetřených pacientů od 05/04/2022 do 05/05/2022 srovnáván s počtem ambulantně vyšetřených pacientů od 05/04/2019 do 05/05/2019. Vyčíslen rozdíl obou srovnávaných období absolutně a v procentech, zelenou hodnotou jsou zvýrazněné vyšší počty ambulantně vyšetřených pacientů v aktuálním období, červeně počty nižší. Pokud jsou počty v aktuálním období pod 80% referenčního období, jsou zvýrazněné červenou elipsou.

Posledních 7 dní od 29.04.2022 do 05.05.2022
Pr7d22/28d19 Čt 5 St 4 Út 3 Po 2 **Ne 1** So 30 Pá 29

Počty ambulantně vyšetřených pacientů za posledních 7 kalendářních dnů po jednotlivých dnech, tzn. za období od 29/04/2022 do 05/05/2022. Ukazatel Pr7d22/28d19 - průměrný počet ambulantně vyšetřených pacientů za posledních 7 dní (tj. od 29/04/2022 do 05/05/2022) je srovnán s 28-denním průměrem (4-týdenním průměrem) referenčního roku, tj. s průměrem za období od 08/04/2019 do 05/05/2019. Pokud je průměrný počet ambulantně vyšetřených pacientů za posledních 7 dní pod 80% 28-denního průměru za referenční období, je zvýrazněný červenou elipsou. Soboty a neděle v záhlaví jsou podbarvené světle červeně, státní svátky tmavě červeně.

Graf 1

Vývoj kumulativního počtu ambulantně vyšetřených pacientů od počátku roku 2022 zobrazený za sledovaný interval od 05/04/2022 do 05/05/2022 (modrá čára). Vývoj kumulativního počtu ambulantně vyšetřených pacientů od počátku roku 2019 zobrazený za sledovaný interval od 05/04/2019 do 05/05/2019 (žlutá čára). Oranžová čára zobrazuje kumulativní rozdíl v počtech ambulantně vyšetřených pacientů od počátku roku do 05/05 daného roku.

Graf 2

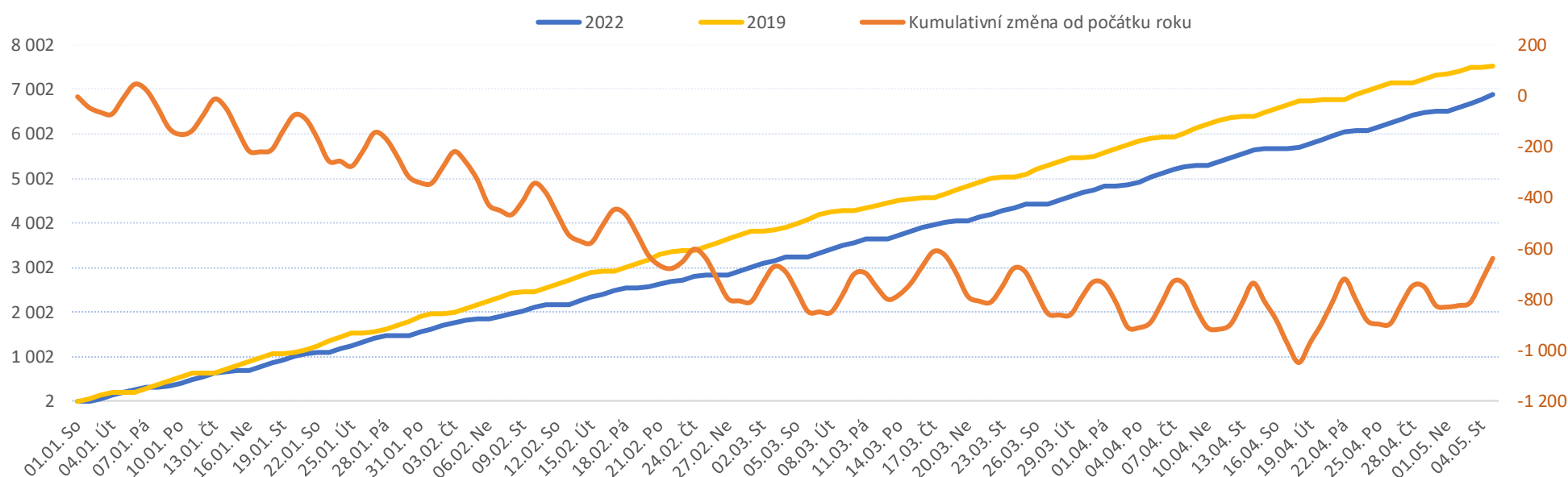
Vývoj denního počtu ambulantně vyšetřených pacientů za sledovaný interval od 05/04/2022 do 05/05/2022 (modrá plná čára). Vývoj denního počtu ambulantně vyšetřených pacientů za sledovaný interval od 05/04/2019 do 05/05/2019 (modrá přerušovaná čára). Zelená čára vyznačuje průměrný denní počet ambulantně vyšetřených pacientů za celý rok 2019.

Legenda k ukazatelům je přiložena na konci reportu

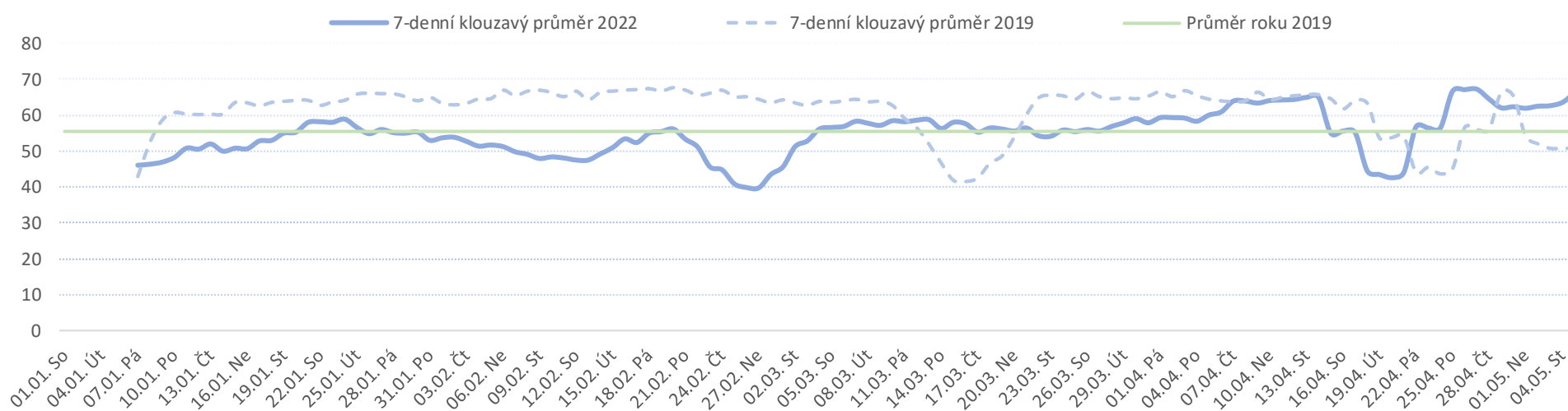
Od počátku roku				Období od 05.04.2022			Posledních 7 dní od 29.04.2022 do 05.05.2022								
2022	2019	2022/2019	91%	2022	2019	2022/2019	116%	Pr7d22/28d19	Čt 5	St 4	Út 3	Po 2	Ne 1	So 30	Pá 29

FNOL CELKEM	6 871	7 515	-644	91%	1 945	1 674	271	116%	9	115%	100	92	90	84	4	13	79
01 I. interní klinika - kardiologická	107	0	107	0%	17	0	17	0%	0	0%	3	0	0	0	0	0	0
04 I. chirurgická klinika	1 083	1 220	-137	89%	324	276	48	117%	1	113%	14	15	16	16	1	1	12
05 II. chirurgická klinika - cévně-transplantační	431	465	-34	93%	128	110	18	116%	0	97%	7	6	3	6	1	0	3
06 Neurochirurgická klinika	630	606	24	104%	171	141	30	121%	1	115%	10	5	8	6	0	1	9
07 Klinika anesteziologie, resuscitace a intenzivní medicíny	0	0	0	0%	0	0	0	0%	0	0%	0	0	0	0	0	0	0
08 Porodnicko-gynekologická klinika	911	900	11	101%	254	181	73	140%	3	143%	17	11	9	13	0	2	10
10 Dětská klinika	116	146	-30	79%	35	35	0	100%	0	93%	1	6	0	0	0	0	0
11 Ortopedická klinika	944	1 118	-174	84%	287	245	42	117%	0	105%	16	15	14	11	0	0	5
12 Urologická klinika	607	718	-111	85%	178	163	15	109%	1	115%	8	4	13	8	0	0	12
13 Otolaryngologická klinika	539	573	-34	94%	148	127	21	117%	2	136%	6	12	7	7	0	0	9
14 Oční klinika	95	96	-1	99%	22	20	2	110%	0	120%	2	0	0	4	0	0	0
21 Onkologická klinika	18	0	18	0%	7	0	7	0%	0	0%	0	0	0	0	0	0	0
25 Klinika ústní, čelistní a obličejové chirurgie	159	190	-31	84%	51	36	15	142%	0	114%	4	3	2	0	0	0	1
29 Oddělení plastické a estetické chirurgie	204	283	-79	72%	63	61	2	103%	1	145%	5	3	5	3	0	0	5
31 Traumatologická klinika	717	763	-46	94%	173	191	-18	91%	0	101%	5	10	8	6	2	7	8
34 Radiologická klinika	22	22	0	100%	5	5	0	100%	0	80%	0	0	1	0	0	0	0
47 Centrální operační sály	33	143	-110	23%	10	28	-18	36%	-1	43%	0	0	1	0	0	1	1
50 Kardiochirurgická klinika	255	272	-17	94%	72	55	17	131%	0	125%	2	2	3	4	0	1	4

Vývoj počtu operací evidovaných v MEDIX za vybrané období kumulativně



Vývoj denního počtu operací evidovaných v MEDIX za vybrané období



Legenda

Denní report počtu operací obsahuje všechny uvedeným oddělením prováděné operace v daný den na sálech, které jsou evidované v MEDIX. Nejsou zde evidované operační sály 1. IK, 2.IK, plicní a RTG.

Od počátku roku		
2022	2019	2022/2019

Kumulativní počet operací od 1/1/2022 do 05/05/2022 srovnáván s počtem operací od 1/1/2019 do 05/05/2019. Vyčíslen rozdíl obou srovnávaných období absolutně a v procentech, zelenou hodnotou jsou zvýrazněné vyšší počty operací v aktuálním období, červenou počty nižší.

Období od 05.04.2022		
2022	2019	2022/2019

Kumulativní počet operací od 05/04/2022 do 05/05/2022 srovnáván s počtem operací od 05/04/2019 do 05/05/2019. Vyčíslen rozdíl obou srovnávaných období absolutně a v procentech, zelenou hodnotou jsou zvýrazněné vyšší počty operací v aktuálním období, červeně počty nižší. Pokud jsou počty v aktuálním období pod 80% referenčního období, jsou zvýrazněné červenou elipsou.

Posledních 7 dní od 29.04.2022 do 05.05.2022							
Pr7d22/28d19	Čt 5	St 4	Út 3	Po 2	Ne 1	So 30	Pá 29

Počty operací za posledních 7 kalendářních dnů po jednotlivých dnech, tzn. za období od 29/04/2022 do 05/05/2022. Ukazatel Pr7d22/28d19 - průměrný počet operací za posledních 7 dní (tj. od 29/04/2022 do 05/05/2022) je srovnán s 28-denním průměrem (4-týdenním průměrem) referenčního roku, tj. s průměrem za období od 08/04/2019 do 05/05/2019. Pokud je průměrný počet operací za posledních 7 dní pod 80% 28-denního průměru za referenční období, je zvýrazněný červenou elipsou. Soboty a neděle v záhlaví jsou podbarvené světle červeně, státní svátky tmavě červeně.

Graf 1

Vývoj kumulativního počtu operací od počátku roku 2022 zobrazený za sledovaný interval od 05/04/2022 do 05/05/2022 (modrá čára). Vývoj kumulativního počtu operací od počátku roku 2019 zobrazený za sledovaný interval od 05/04/2019 do 05/05/2019 (žlutá čára). Oranžová čára zobrazuje kumulativní rozdíl v počtech operací od počátku roku do 05/05 daného roku.

Graf 2

Vývoj denního počtu operací za sledovaný interval od 05/04/2022 do 05/05/2022 (modrá plná čára). Vývoj denního počtu operací za sledovaný interval od 05/04/2019 do 05/05/2019 (modrá přerušovaná čára). Zelená čára vyznačuje průměrný denní počet operací za celý rok 2019.