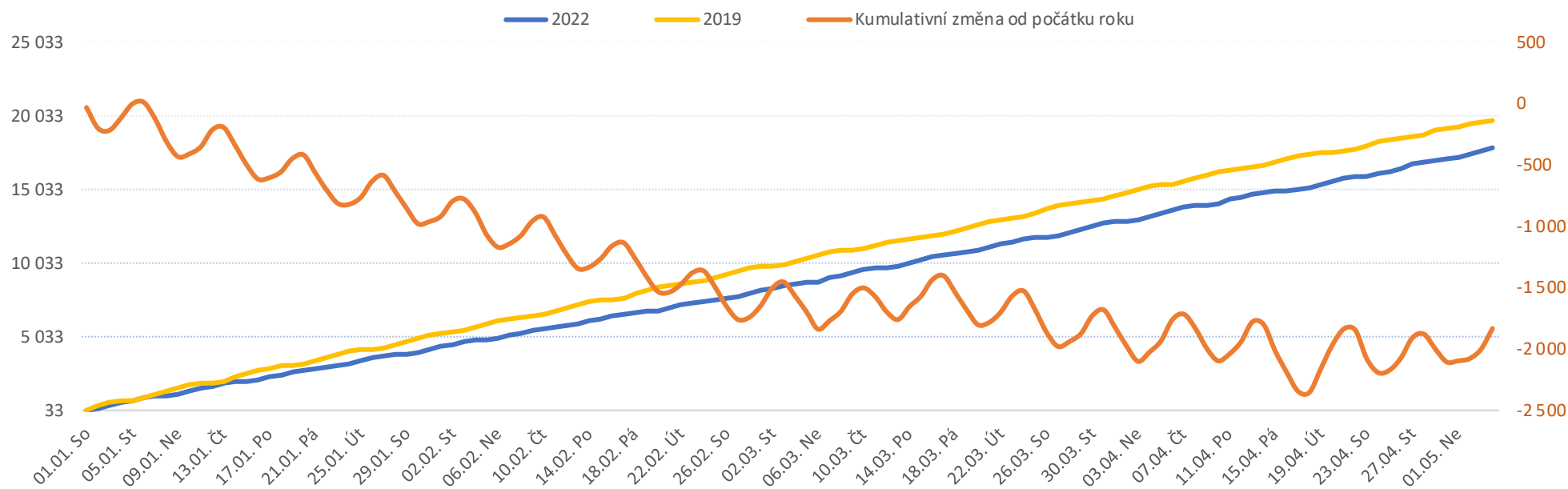


Legenda k ukazatelům je přiložena na konci reportu

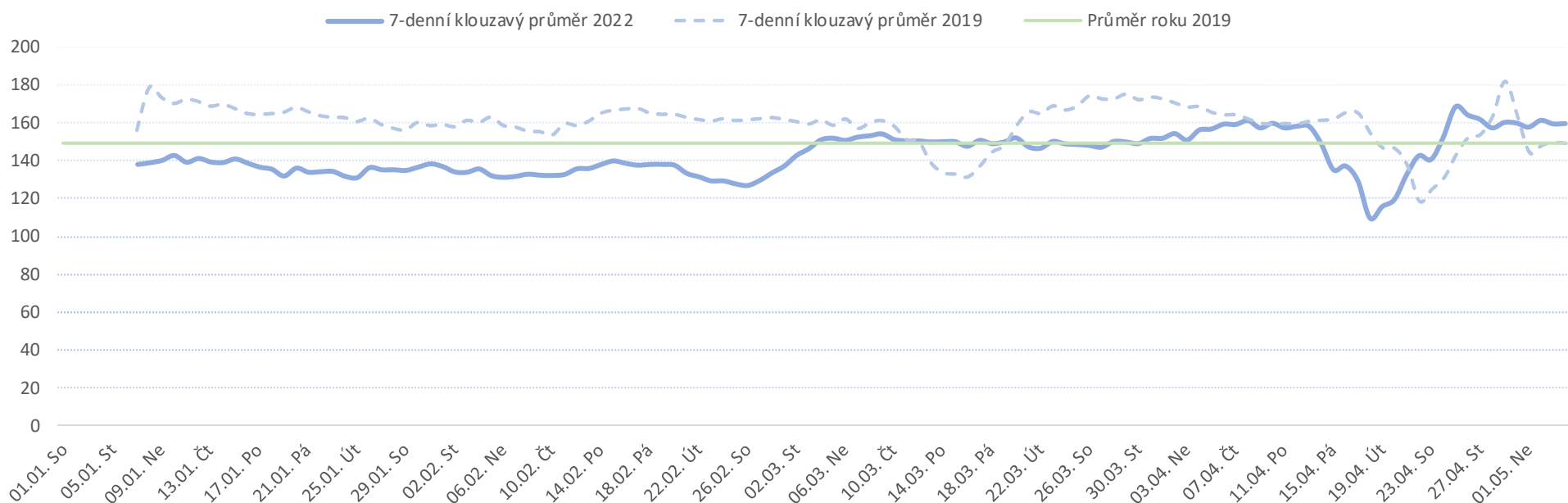
Od počátku roku				Období od 09.04.2022				Posledních 7 dní od 03.05.2022 do 09.05.2022							
2022	2019	2022/2019		2022	2019	2022/2019		Pr7d22/28d19	Po 9	Ne 8	So 7	Pá 6	Čt 5	St 4	Út 3

FNOL CELKEM - příjmy bez překladů (kliniky níže vč. překladů)	18 509	20 495	-1 986	90%	4 565	4 723	-158	97%	10	107%	210	112	39	120	194	225	200
<b>Chirurgické obory</b>	<b>9 737</b>	<b>11 179</b>	<b>-1 442</b>	<b>87%</b>	<b>2 533</b>	<b>2 562</b>	<b>-29</b>	<b>99%</b>	<b>7</b>	<b>108%</b>	<b>110</b>	<b>80</b>	<b>15</b>	<b>47</b>	<b>123</b>	<b>125</b>	<b>104</b>
04 I. chirurgická klinika	1 291	1 559	-268	83%	354	353	1	100%	2	115%	15	11	4	9	19	18	13
05 II. chirurgická klinika - cévně-transplantační	615	713	-98	86%	162	170	-8	95%	1	112%	5	8	1	4	8	10	5
06 Neurochirurgická klinika	670	632	38	106%	166	149	17	111%	1	124%	5	6	1	7	7	7	8
08 Porodnicko-gynekologická klinika	1 592	1 555	37	102%	393	357	36	110%	3	126%	15	11	4	8	22	20	16
10 Dětská klinika	2 518	2 945	-427	86%	680	669	11	102%	0	101%	26	21	4	16	27	31	25
11 Ortopedická klinika	871	1 114	-243	78%	251	234	17	107%	2	127%	12	14	0	2	13	14	8
12 Urologická klinika	657	780	-123	84%	159	182	-23	87%	-1	81%	13	4	0	2	2	7	3
13 Otolaryngologická klinika	469	550	-81	85%	116	118	-2	98%	1	135%	7	2	0	2	6	11	6
14 Oční klinika	398	389	9	102%	92	100	-8	92%	0	96%	2	2	1	1	6	3	7
25 Klinika ústní, čelistní a obličejové chirurgie	317	411	-94	77%	84	101	-17	83%	0	107%	8	3	0	0	4	3	5
31 Traumatologická klinika	692	886	-194	78%	150	225	-75	67%	-2	70%	3	3	1	3	9	7	8
50 Kardiochirurgická klinika	280	298	-18	94%	69	59	10	117%	1	138%	3	0	1	3	7	1	3
<b>Interní a komplementární obory</b>	<b>8 772</b>	<b>9 316</b>	<b>-544</b>	<b>94%</b>	<b>2 032</b>	<b>2 161</b>	<b>-129</b>	<b>94%</b>	<b>3</b>	<b>105%</b>	<b>100</b>	<b>32</b>	<b>24</b>	<b>73</b>	<b>71</b>	<b>100</b>	<b>96</b>
01 I. interní klinika - kardiologická	2 167	2 010	157	108%	448	445	3	101%	0	99%	13	4	1	16	18	23	21
02 II. interní klinika gastroenterologie a geriatric	1 143	981	162	117%	271	221	50	123%	3	147%	13	8	1	18	8	8	17
03 III. interní klinika - nefrologická, revmatologická a endokrinní	1 051	1 067	-16	99%	239	243	-4	98%	0	102%	11	2	9	8	10	9	8
07 Klinika anesteziologie, resuscitace a intenzivní medicíny	607	179	428	339%	136	37	99	368%	4	413%	5	1	3	7	7	8	2
09 Novorozenecké oddělení	944	911	33	104%	222	236	-14	94%	1	111%	11	3	5	8	11	9	8
16 Klinika plicních nemocí a tuberkulózy	1 147	1 293	-146	89%	271	274	-3	99%	1	115%	15	4	2	8	9	15	17
17 Neurologická klinika	722	985	-263	73%	180	267	-87	67%	-1	88%	11	6	1	5	9	10	8
18 Klinika psychiatrie	409	487	-78	84%	107	126	-19	85%	-1	70%	6	1	1	3	4	4	1
20 Klinika chorob kožních a pohlavních	235	270	-35	87%	59	56	3	105%	0	122%	4	1	0	2	1	2	4
21 Onkologická klinika	732	782	-50	94%	153	199	-46	77%	-1	84%	8	2	3	5	5	7	6
22 Klinika nukleární medicíny	139	144	-5	97%	37	31	6	119%	0	133%	4	0	0	0	0	5	0
26 Oddělení rehabilitace	281	334	-53	84%	67	74	-7	91%	0	113%	9	0	0	1	0	4	5
30 Oddělení geriatric	270	256	14	105%	57	67	-10	85%	0	115%	5	0	0	3	2	1	6
32 Hemato-onkologická klinika	325	413	-88	79%	86	87	-1	99%	0	107%	2	0	1	2	2	7	6
59 Oddělení intenzivní péče chirurgických oborů	0	454	-454	0%	0	106	-106	0%	-3	0%	0	0	0	0	0	0	0

Vývoj počtu pacientů přijatých k hospitalizaci - kumulativně od počátku roku



Vývoj počtu pacientů přijatých k hospitalizaci po dnech



## Legenda

Denní report počtu pacientů přijatých k hospitalizaci čerpá z chorobopisů MEDEA. Na úrovni kliniky obsahuje veškeré začátky hospitalizací, včetně hospitalizací přeložených z jiných klinik. Na úrovni kliniky neobsahuje příjmy z jiných středisek v rámci dané kliniky. Na úrovni FNOL celkem obsahuje pouze externí příjmy, vyloučeny jsou veškeré překlady v rámci FNOL.

Od počátku roku  
2022 2019 2022/2021

Kumulativní počet pacientů přijatých k hospitalizaci od 1/1/2022 do 09/05/2022 srovnáván s počtem pacientů přijatých k hospitalizaci od 1/1/2019 do 09/05/2019. Vyčíslen rozdíl obou srovnávaných období absolutně a v procentech, zelenou hodnotou jsou zvýrazněné vyšší počty přijatých pacientů k hospitalizaci v aktuálním období, červenou počty nižší.

Období od 09.04.2022  
2022 2019 2022/2021

Kumulativní počet pacientů přijatých k hospitalizaci od 09/04/2022 do 09/05/2022 srovnáván s počtem pacientů přijatých k hospitalizaci od 09/04/2019 do 09/05/2019. Vyčíslen rozdíl obou srovnávaných období absolutně a v procentech, zelenou hodnotou jsou zvýrazněné vyšší počty přijatých pacientů k hospitalizaci v aktuálním období, červeně počty nižší. Pokud jsou počty v aktuálním období pod 80% minulého období, jsou zvýrazněné červenou elipsou.

Posledních 7 dní od 03.05.2022 do 09.05.2022  
Pr7d22/28d19 Po 9 Ne 8 So 7 Pá 6 Čt 5 St 4 Út 3

Počty pacientů přijatých k hospitalizaci za posledních 7 kalendářních dnů po jednotlivých dnech, tzn. za období od 03/05/2022 do 09/05/2022. Ukazatel Pr7d22/28d19 - průměrný počet pacientů přijatých k hospitalizaci za posledních 7 dní (tj. od 03/05/2022 do 09/05/2022) je srovnán s 28-denním průměrem (4-týdenním průměrem) referenčního roku, tj. s průměrem za období od 12/04/2019 do 09/05/2019. Pokud je průměrný počet pacientů přijatých k hospitalizaci za posledních 7 dní pod 80% 28-denního průměru za minulé období, je zvýrazněný červenou elipsou. Soboty a neděle v záhlaví jsou podbarvené světle červeně, státní svátky tmavě červeně.

### Graf 1

Vývoj kumulativního počtu pacientů přijatých k hospitalizaci od počátku roku 2022 zobrazený za sledovaný interval od 09/04/2022 do 09/05/2022 (modrá čára). Vývoj kumulativního počtu pacientů přijatých k hospitalizaci od počátku roku 2019 zobrazený za sledovaný interval od 09/04/2019 do 09/05/2019 (žlutá čára). Oranžová čára zobrazuje kumulativní rozdíl v počtech pacientů přijatých k hospitalizaci od počátku roku do 09/05 daného roku.

### Graf 2

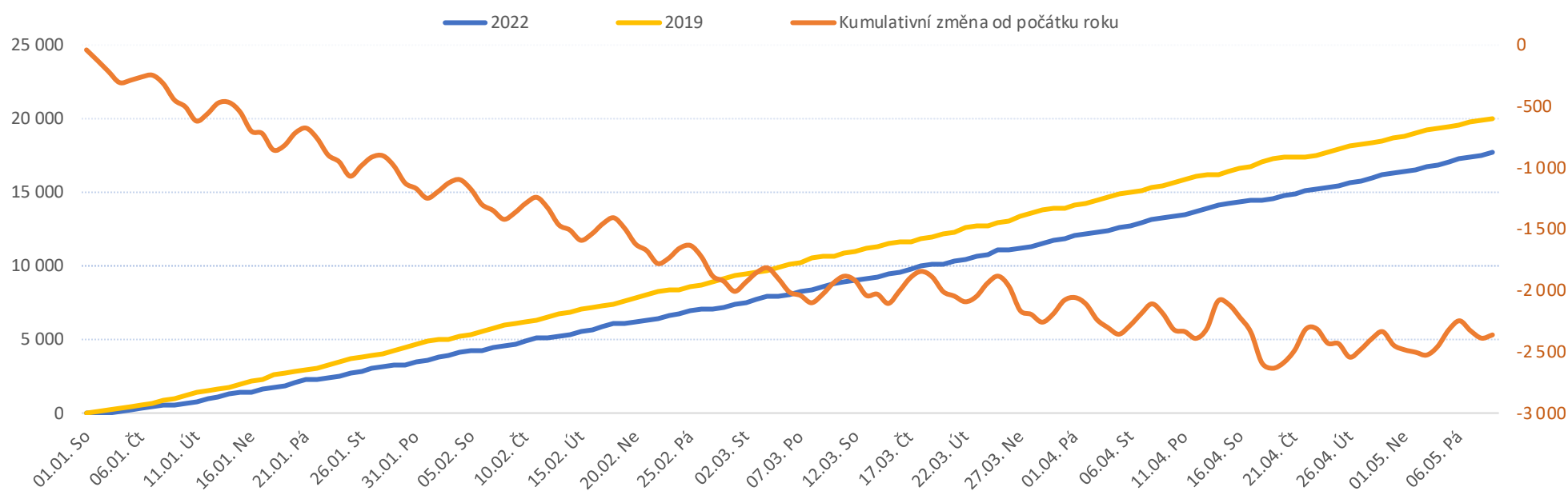
Vývoj denního počtu pacientů přijatých k hospitalizaci za sledovaný interval od 09/04/2022 do 09/05/2022 (modrá plná čára). Vývoj denního počtu pacientů přijatých k hospitalizaci za sledovaný interval od 09/04/2019 do 09/05/2019 (modrá přerušovaná čára). Zelená čára vyznačuje průměrný denní počet pacientů přijatých k hospitalizaci za celý rok 2019.

Legenda k ukazatelům je přiložena na konci reportu

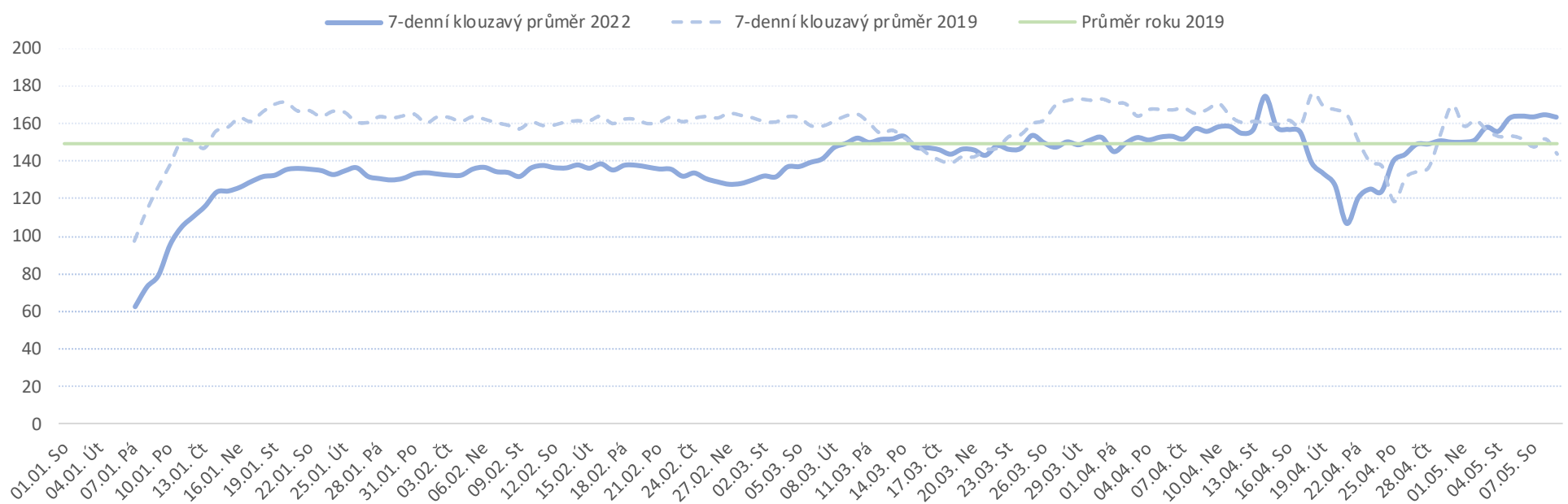
Od počátku roku			Období od 09.04.2022			Posledních 7 dní od 03.05.2022 do 09.05.2022							
2022	2019	2022/2019	2022	2019	2022/2019	Pr7d22/28d19	Po 9	Ne 8	So 7	Pá 6	Čt 5	St 4	Út 3

FNOL CELKEM - bez překladů (kliniky níže vč. překladů)																	
	17 976	20 012	-2 036	90%	4 505	4 757	-252	95%	14	109%	156	78	111	231	204	176	189
Chirurgické obory																	
	9 351	10 803	-1 452	87%	2 490	2 545	-55	98%	9	111%	81	56	76	116	109	98	89
04 I. chirurgická klinika	1 246	1 511	-265	82%	352	368	-16	96%	3	122%	17	11	9	12	15	25	8
05 II. chirurgická klinika - cévně-transplantační	592	698	-106	85%	162	178	-16	91%	0	105%	3	6	7	6	12	5	1
06 Neurochirurgická klinika	657	624	33	105%	170	153	17	111%	1	121%	8	4	3	9	6	3	8
08 Porodnicko-gynekologická klinika	1 580	1 536	44	103%	405	354	51	114%	3	129%	22	12	15	19	17	9	10
10 Dětská klinika	2 469	2 879	-410	86%	673	668	5	101%	4	117%	13	11	18	36	29	24	40
11 Ortopedická klinika	831	1 083	-252	77%	243	237	6	103%	1	115%	8	5	11	11	9	12	5
12 Urologická klinika	642	756	-114	85%	155	179	-24	87%	-1	85%	4	3	3	5	6	10	3
13 Otolaryngologická klinika	459	537	-78	85%	119	119	0	100%	1	120%	8	0	4	4	10	5	1
14 Oční klinika	391	375	16	104%	90	93	-3	97%	1	129%	4	0	0	8	4	8	4
25 Klinika ústní, čelistní a obličejové chirurgie	307	398	-91	77%	81	98	-17	83%	-1	75%	2	1	2	3	5	1	2
31 Traumatologická klinika	676	870	-194	78%	145	214	-69	68%	-1	78%	2	3	5	7	7	5	7
50 Kardiochirurgická klinika	259	283	-24	92%	69	62	7	111%	1	138%	2	0	1	7	1	1	6
Interní a komplementární obory																	
	8 625	9 209	-584	94%	2 015	2 212	-197	91%	5	107%	75	22	35	115	95	78	100
01 I. interní klinika - kardiologická	2 158	1 999	159	108%	456	461	-5	99%	1	106%	6	1	13	25	22	18	22
02 II. interní klinika gastroenterologie a geriatric	1 114	978	136	114%	269	221	48	122%	3	148%	12	3	5	13	14	10	15
03 III. interní klinika - nefrologická, revmatologická a endokrinní	1 019	1 052	-33	97%	223	250	-27	89%	0	103%	14	2	0	15	8	6	12
07 Klinika anesteziologie, resuscitace a intenzivní medicíny	590	172	418	343%	125	37	88	338%	4	455%	4	6	3	6	8	5	1
09 Novorozenecké oddělení	945	898	47	105%	232	221	11	105%	2	128%	12	10	8	7	12	6	11
16 Klinika plicních nemocí a tuberkulózy	1 129	1 275	-146	89%	272	276	-4	99%	2	119%	12	0	1	14	14	14	16
17 Neurologická klinika	697	968	-271	72%	164	267	-103	61%	-1	92%	6	3	3	10	7	11	12
18 Klinika psychiatrie	373	456	-83	82%	89	129	-40	69%	-2	56%	0	0	0	3	4	4	5
20 Klinika chorob kožních a pohlavních	219	268	-49	82%	53	58	-5	91%	0	102%	4	1	0	2	2	1	3
21 Onkologická klinika	701	744	-43	94%	145	196	-51	74%	-2	67%	2	1	4	11	6	3	2
22 Klinika nukleární medicíny	131	137	-6	96%	36	30	6	120%	0	104%	2	0	0	1	0	2	2
26 Oddělení rehabilitace	243	295	-52	82%	60	73	-13	82%	-1	66%	2	0	0	7	1	0	1
30 Oddělení geriatric	239	242	-3	99%	61	67	-6	91%	1	143%	5	0	0	6	3	1	5
32 Hemato-onkologická klinika	312	395	-83	79%	88	93	-5	95%	1	123%	3	0	1	7	4	6	3
59 Oddělení intenzivní péče chirurgických oborů	0	445	-445	0%	0	105	-105	0%	-3	0%	0	0	0	0	0	0	0

Vývoj počtu pacientů propuštěných z hospitalizace - kumulativně od počátku roku



### Vývoj počtu pacientů propuštěných z hospitalizace po dnech



#### Legenda

Denní report ukončených hospitalizací čerpá z chorobopisů MEDEA. Na úrovni kliniky obsahuje veškeré konce hospitalizací, včetně hospitalizací přeložených na jiné kliniky. Na úrovni kliniky neobsahuje propuštění z jiných středisek v rámci dané kliniky. Na úrovni FNOL celkem obsahuje pouze externí propuštění, vyloučeny jsou veškeré překlady v rámci FNOL.

**Od počátku roku**  
2022 2019 2022/2019

Kumulativní počet ukončených hospitalizací od 1/1/2022 do 09/05/2022 srovnáván s ukončenými hospitalizacemi od 1/1/2019 do 09/05/2019. Vyčíslen rozdíl obou srovnávaných období absolutně a v procentech, zelenou hodnotou jsou zvýrazněné vyšší počty ukončených hospitalizací v aktuálním období, červenou počty nižší.

**Období od 09.04.2022**  
2022 2019 2022/2019

Kumulativní počet ukončených hospitalizací od 09/04/2022 do 09/05/2022 srovnáván s ukončenými hospitalizacemi od 09/04/2019 do 09/05/2019. Vyčíslen rozdíl obou srovnávaných období absolutně a v procentech, zelenou hodnotou jsou zvýrazněné vyšší počty ukončených hospitalizací v aktuálním období, červeně počty nižší. Pokud jsou počty v aktuálním období pod 80% referenčního období, jsou zvýrazněné červenou elipsou.

**Posledních 7 dní od 03.05.2022 do 09.05.2022**  
Pr7d22/28d19 Po 9 Ne 8 So 7 Pá 6 Čt 5 St 4 Út 3

Počty ukončených hospitalizací za posledních 7 kalendářních dnů po jednotlivých dnech, tzn. za období od 03/05/2022 do 09/05/2022. Ukazatel Pr7d22/28d19 - průměrný počet ukončených hospitalizací za posledních 7 dní (tj. od 03/05/2022 do 09/05/2022) je srovnán s 28-denním průměrem (4-týdenním průměrem) referenčního roku, tj. s průměrem za období od 12/04/2019 do 09/05/2019. Pokud je průměrný počet ukončených hospitalizací za posledních 7 dní pod 80% 28-denního průměru za referenční období, je zvýrazněný červenou elipsou. Soboty a neděle v záhlaví jsou podbarvené světle červeně, státní svátky tmavě červeně.

#### Graf 1

Vývoj kumulativního počtu ukončených hospitalizací od počátku roku 2022 zobrazený za sledovaný interval od 09/04/2022 do 09/05/2022 (modrá čára). Vývoj kumulativního počtu ukončených hospitalizací od počátku roku 2019 zobrazený za sledovaný interval od 09/04/2019 do 09/05/2019 (žlutá čára). Oranžová čára zobrazuje kumulativní rozdíl v počtech ukončených hospitalizací od počátku roku do 09/05 daného roku.

#### Graf 2

Vývoj denního počtu ukončených hospitalizací za sledovaný interval od 09/04/2022 do 09/05/2022 (modrá plná čára). Vývoj denního počtu ukončených hospitalizací za sledovaný interval od 09/04/2019 do 09/05/2019 (modrá přerušovaná čára). Zelená čára vyznačuje průměrný denní počet ukončených hospitalizací za celý rok 2019.

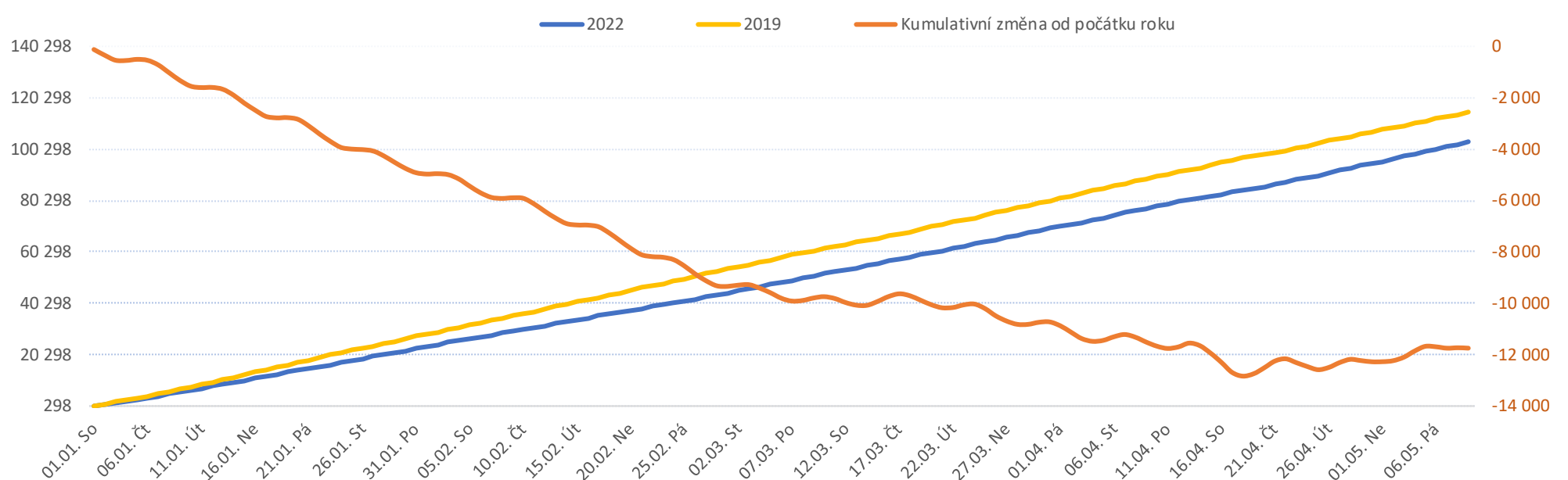
## Vývoj počtu dnů hospitalizace a hospitalizovaných pacientů k datu 09/05/2022

Legenda k ukazatelům je přiložena na konci reportu

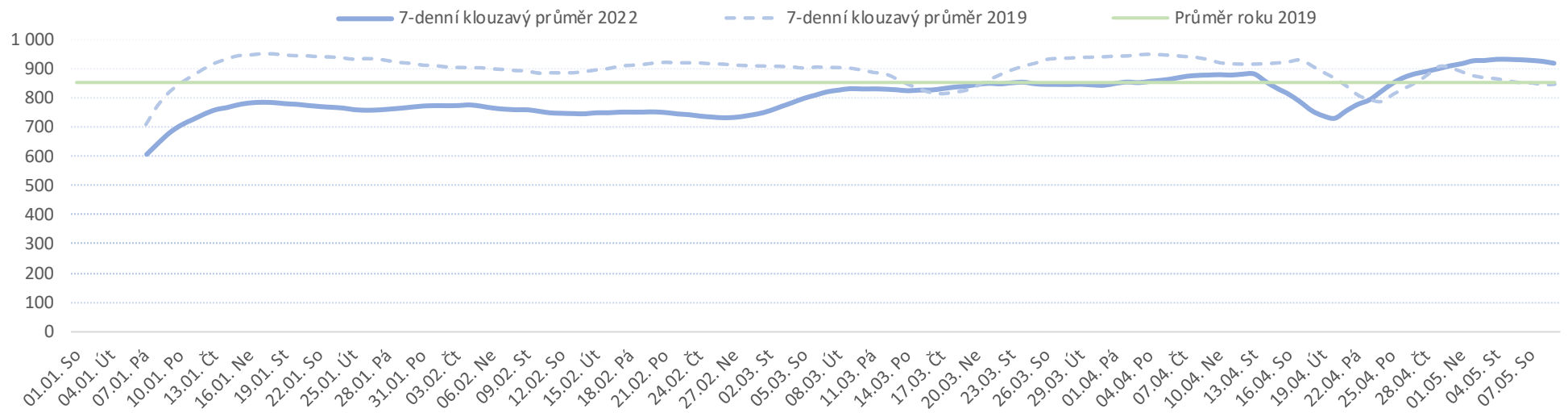
Dny hosp. od počátku roku				Dny hosp. od 09.04.2022				Počet hospitalizovaných pacientů od 03.05.2022 do 09.05.2022							
2022	2019	2022/2019	%	2022	2019	2022/2019	%	Pr7d22/28d19	Po 9	Ne 8	So 7	Pá 6	Čt 5	St 4	Út 3

FNOL CELKEM	102 856	114 625	-11 769	90%	26 554	26 980	-426	98%	56	107%	901	847	813	885	996	1 006	957
<b>Chirurgické obory</b>	<b>43 488</b>	<b>48 563</b>	<b>-5 075</b>	<b>90%</b>	<b>11 455</b>	<b>10 991</b>	<b>464</b>	<b>104%</b>	<b>43</b>	<b>112%</b>	<b>370</b>	<b>349</b>	<b>320</b>	<b>381</b>	<b>451</b>	<b>442</b>	<b>418</b>
04 I. chirurgická klinika	6 947	7 959	-1 012	87%	1 951	1 825	126	107%	11	119%	63	65	65	70	73	69	76
05 II. chirurgická klinika - cévně-transplantační	2 631	2 719	-88	97%	713	667	46	107%	3	116%	23	21	19	25	27	31	26
06 Neurochirurgická klinika	3 314	3 181	133	104%	813	741	72	110%	3	111%	24	27	25	27	29	28	24
08 Porodnicko-gynekologická klinika	5 733	5 648	85	102%	1 387	1 280	107	108%	12	130%	37	44	45	56	67	62	51
10 Dětská klinika	9 456	10 433	-977	91%	2 593	2 144	449	121%	12	117%	82	69	59	73	93	95	88
11 Ortopedická klinika	4 141	5 498	-1 357	75%	1 134	1 234	-100	92%	3	108%	43	39	30	41	50	46	44
12 Urologická klinika	2 537	3 201	-664	79%	605	738	-133	82%	-4	82%	23	14	13	16	19	23	26
13 Otolaryngologická klinika	1 511	2 182	-671	69%	368	476	-108	77%	-2	87%	10	11	9	13	15	19	13
14 Oční klinika	1 137	1 268	-131	90%	330	311	19	106%	1	107%	8	10	8	7	14	12	17
25 Klinika ústní, čelistní a obličejové chirurgie	907	1 139	-232	80%	246	298	-52	83%	-1	85%	12	6	4	6	9	10	8
31 Traumatologická klinika	2 421	2 673	-252	91%	578	707	-129	82%	0	98%	20	19	19	23	27	25	23
50 Kardiochirurgická klinika	2 753	2 662	91	103%	737	570	167	129%	6	134%	25	24	24	24	28	22	22
<b>Interní a komplementární obory</b>	<b>59 368</b>	<b>66 062</b>	<b>-6 694</b>	<b>90%</b>	<b>15 099</b>	<b>15 989</b>	<b>-890</b>	<b>94%</b>	<b>13</b>	<b>103%</b>	<b>531</b>	<b>498</b>	<b>493</b>	<b>504</b>	<b>545</b>	<b>564</b>	<b>539</b>
01 I. interní klinika - kardiologická	5 402	5 083	319	106%	1 227	1 150	77	107%	-3	93%	31	24	21	33	42	46	41
02 II. interní klinika gastroenterologie a geriatric	6 130	6 423	-293	95%	1 512	1 542	-30	98%	2	105%	55	54	49	53	48	54	56
03 III. interní klinika - nefrologická, revmatologická a endokrinologická	5 613	5 750	-137	98%	1 439	1 333	106	108%	9	121%	53	56	56	47	54	52	49
07 Klinika anesteziologie, resuscitace a intenzivní medicíny	2 579	1 392	1 187	185%	673	305	368	221%	19	292%	26	25	30	30	29	30	27
09 Novorozenecké oddělení	4 315	4 675	-360	92%	1 116	1 300	-184	86%	-5	87%	29	30	37	40	39	40	37
16 Klinika plicních nemocí a tuberkulózy	6 039	6 534	-495	92%	1 558	1 396	162	112%	7	116%	54	51	47	46	52	57	56
17 Neurologická klinika	4 160	5 977	-1 817	70%	1 013	1 641	-628	62%	-16	69%	40	35	32	34	39	37	38
18 Klinika psychiatrie	5 844	6 711	-867	87%	1 503	1 549	-46	97%	5	110%	61	55	54	53	53	53	53
20 Klinika chorob kožních a pohlavních	1 611	1 646	-35	98%	472	354	118	133%	5	145%	16	16	16	16	16	17	16
21 Onkologická klinika	4 595	4 789	-194	96%	1 136	1 412	-276	80%	1	102%	49	43	42	43	49	50	46
22 Klinika nukleární medicíny	813	822	-9	99%	201	182	19	110%	1	109%	8	6	6	6	7	7	4
26 Oddělení rehabilitace	3 691	4 422	-731	83%	982	1 038	-56	95%	1	104%	38	31	31	31	37	38	34
30 Oddělení geriatric	5 087	6 152	-1 065	83%	1 425	1 434	-9	99%	-2	97%	43	43	43	43	46	47	47
32 Hemato-onkologická klinika	3 489	4 358	-869	80%	842	1 025	-183	82%	-1	97%	28	29	29	29	34	36	35
59 Oddělení intenzivní péče chirurgických oborů	0	1 328	-1 328	0%	0	328	-328	0%	-10	0%	0	0	0	0	0	0	0

Vývoj počtu dnů hospitalizací za vybrané období kumulativně od začátku roku



### Vývoj počtu hospitalizovaných pacientů za vybrané období



#### Legenda

Denní report počtu hospitalizovaných pacientů čerpá z Medea. Za daný den jsou hospitalizováni všichni pacienti doposud přijatí k hospitalizaci, ale prozatím nepropuštěni. Pacienti propuštěni v daném dni již nejsou k tomuto dni reportováni jako hospitalizováni. Musí platit, že počet hospitalizovaných pacientů k předchozímu dni povýšený o přijetí k hospitalizaci v aktuálním dni a poníženy o ukončené hospitalizace v aktuálním dni dává počet hospitalizovaných pacientů v aktuálním dni. Report obsahuje veškeré hospitalizace, včetně doprovodů.

Dny hosp. od počátku roku  
2022 2019 2022/2021

Kumulativní počet dnů hospitalizace od 1/1/2022 do 09/05/2022 srovnáván s počtem dnů hospitalizace od 1/1/2019 do 09/05/2019. Vyčíslen rozdíl obou srovnávaných období absolutně a v procentech, zelenou hodnotou jsou zvýrazněné vyšší počty dnů hospitalizace v aktuálním období, červenou počty nižší.

Dny hosp. od 09.04.2022  
2022 2019 2022/2021

Kumulativní počet dnů hospitalizace od 09/04/2022 do 09/05/2022 srovnáván s počtem dnů hospitalizace od 09/04/2019 do 09/05/2019. Vyčíslen rozdíl obou srovnávaných období absolutně a v procentech, zelenou hodnotou jsou zvýrazněné vyšší počty dnů hospitalizace v aktuálním období, červeně počty nižší. Pokud jsou počty v aktuálním období pod 80% referenčního období, jsou zvýrazněné červenou elipsou.

Počet hospitalizovaných pacientů od 03.05.2022 do 09.05.2022  
Pr7d22/28d19 Po 9 Ne 8 So 7 Pá 6 Čt 5 St 4 Út 3

Počty hospitalizovaných pacientů za posledních 7 kalendářních dnů po jednotlivých dnech, tzn. za období od 03/05/2022 do 09/05/2022. Ukazatel Pr7d22/28d19 - průměrný počet hospitalizovaných pacientů za posledních 7 dní (tj. od 03/05/2022 do 09/05/2022) je srovnán s 28-denním průměrem (4-týdenním průměrem) minulého roku, tj. s průměrem za období od 12/04/2019 do 09/05/2019. Pokud je průměrný počet hospitalizovaných pacientů za posledních 7 dní pod 80% 28-denního průměru za referenční období, je zvýrazněný červenou elipsou. Soboty a neděle v záhlaví jsou podbarvené světle červeně, státní svátky tmavě červeně.

#### Graf 1

Vývoj kumulativního počtu dnů hospitalizace od počátku roku 2022 zobrazený za sledovaný interval od 09/04/2022 do 09/05/2022 (modrá čára). Vývoj kumulativního počtu dnů hospitalizace od počátku roku 2019 zobrazený za sledovaný interval od 09/04/2019 do 09/05/2019 (žlutá čára). Oranžová čára zobrazuje kumulativní rozdíl v počtech dnů hospitalizace od počátku roku do 09/05 daného roku.

#### Graf 2

Vývoj denního počtu hospitalizovaných pacientů za sledovaný interval od 09/04/2022 do 09/05/2022 (modrá plná čára). Vývoj denního počtu hospitalizovaných pacientů za sledovaný interval od 09/04/2019 do 09/05/2019 (modrá přerušovaná čára). Zelená čára vyznačuje průměrný denní počet hospitalizovaných pacientů za celý rok 2019.



## Počet hospitalizovaných pacientů a obloženost dle klinik a typu péče v aktuálním roce k datu 09/05/2022

Legenda k ukazatelům je přiložena na konci reportu	Aktuální počet lůžek	Obloženost										Hosp. pacienti od 03.05.2022 do 09.05.2022						
		Po 9	2019FY	Po/2021FY	Ne 8	So 7	Pá 6	Čt 5	St 4	Út 3	Po 9	Ne 8	So 7	Pá 6	Čt 5	St 4	Út 3	
<b>FNOL CELKEM</b>	<b>1 193</b>	<b>75,5%</b>	<b>75,3%</b>	<b>100,3%</b>	<b>71%</b>	<b>68%</b>	<b>74%</b>	<b>83%</b>	<b>84%</b>	<b>80%</b>	<b>901</b>	<b>847</b>	<b>813</b>	<b>885</b>	<b>996</b>	<b>1 006</b>	<b>957</b>	
Standard	1 002	74,6%	74,1%	100,7%	69%	65%	73%	84%	84%	79%	747	690	656	732	838	837	790	
JIP	152	71,1%	81,5%	87,2%	74%	72%	70%	74%	81%	82%	108	113	110	106	112	123	124	
NIP/DIOP	14	157,1%	55,4%	283,8%	143%	164%	164%	164%	157%	136%	22	20	23	23	23	22	19	
LDN	25	96,0%	96,6%	99,4%	96%	96%	96%	92%	96%	96%	24	24	24	24	23	24	24	
01 I. interní klinika - kardiologická	52	59,6%	76,1%	78,3%	46%	40%	63%	81%	88%	79%	31	24	21	33	42	46	41	
Standard	44	54,5%	75,5%	72,2%	41%	36%	61%	80%	86%	77%	24	18	16	27	35	38	34	
JIP	8	87,5%	79,6%	110,0%	75%	63%	75%	88%	100%	88%	7	6	5	6	7	8	7	
02 II. interní klinika gastroenterologie a geriatry	56	98,2%	87,9%	111,7%	96%	88%	95%	86%	96%	100%	55	54	49	53	48	54	56	
Standard	49	95,9%	87,4%	109,8%	98%	86%	94%	82%	92%	92%	47	48	42	46	40	45	45	
JIP	7	114,3%	91,4%	125,1%	86%	100%	100%	114%	129%	157%	8	6	7	7	8	9	11	
03 III. interní klinika - nefrologická, revmatologická a endokrinní	56	94,6%	82,5%	114,7%	100%	100%	84%	96%	93%	88%	53	56	56	47	54	52	49	
Standard	50	76,0%	81,7%	93,0%	82%	84%	70%	88%	84%	74%	38	41	42	35	44	42	37	
JIP	6	250,0%	89,1%	280,5%	250%	233%	200%	167%	167%	200%	15	15	14	12	10	10	12	
04 I. chirurgická klinika	86	73,3%	71,7%	102,2%	76%	76%	81%	85%	80%	88%	63	65	65	70	73	69	76	
Standard	78	79,5%	69,5%	114,4%	82%	82%	88%	92%	86%	95%	62	64	64	69	72	67	74	
JIP	8	12,5%	92,9%	13,5%	13%	13%	13%	13%	25%	25%	1	1	1	1	1	2	2	
05 II. chirurgická klinika - cévně-transplantační	32	71,9%	68,5%	105,0%	66%	59%	78%	84%	97%	81%	23	21	19	25	27	31	26	
Standard	28	71,4%	64,1%	111,4%	61%	57%	82%	86%	93%	82%	20	17	16	23	24	26	23	
JIP	4	75,0%	98,3%	76,3%	100%	75%	50%	75%	125%	75%	3	4	3	2	3	5	3	
06 Neurochirurgická klinika	34	70,6%	74,3%	95,1%	79%	74%	79%	85%	82%	71%	24	27	25	27	29	28	24	
Standard	25	80,0%	73,7%	108,5%	92%	88%	100%	96%	88%	76%	20	23	22	25	24	22	19	
JIP	9	44,4%	75,8%	58,6%	44%	33%	22%	56%	67%	56%	4	4	3	2	5	6	5	
07 Klinika anesteziologie, resuscitace a intenzivní medicíny	24	108,3%	62,5%	173,4%	104%	125%	125%	121%	125%	113%	26	25	30	30	29	30	27	
NIP/DIOP	0	0,0%		0,0%	0%	0%	0%	0%	0%	0%	13	10	13	13	14	14	11	
JIP	10	40,0%	71,6%	55,9%	50%	70%	70%	60%	80%	80%	4	5	7	7	6	8	8	
NIP/DIOP	14	64,3%	55,4%	116,1%	71%	71%	71%	64%	57%	57%	9	10	10	10	9	8	8	
08 Porodnicko-gynekologická klinika	65	56,9%	66,0%	86,3%	68%	69%	86%	103%	95%	78%	37	44	45	56	67	62	51	
Standard	62	58,1%	67,7%	85,8%	66%	68%	85%	103%	95%	81%	36	41	42	53	64	59	50	
JIP	3	33,3%	29,9%	111,6%	100%	100%	100%	100%	100%	33%	1	3	3	3	3	3	1	
09 Novorozenecké oddělení	50	58,0%	74,9%	77,5%	60%	74%	80%	78%	80%	74%	29	30	37	40	39	40	37	
Standard	39	41,0%	69,9%	58,7%	49%	67%	74%	74%	79%	69%	16	19	26	29	29	31	27	
JIP	11	118,2%	92,4%	127,9%	100%	100%	100%	91%	82%	91%	13	11	11	11	10	9	10	
10 Dětská klinika	105	78,1%	75,0%	104,2%	66%	56%	70%	89%	90%	84%	82	69	59	73	93	95	88	
Standard	87	81,6%	78,3%	104,3%	63%	52%	68%	91%	91%	80%	71	55	45	59	79	79	70	
JIP	18	61,1%	60,1%	101,7%	78%	78%	78%	78%	89%	100%	11	14	14	14	14	16	18	
11 Ortopedická klinika	56	76,8%	74,8%	102,6%	70%	54%	73%	89%	82%	79%	43	39	30	41	50	46	44	
Standard	50	84,0%	73,1%	114,9%	72%	56%	78%	96%	88%	84%	42	36	28	39	48	44	42	
JIP	6	16,7%	88,8%	18,8%	50%	33%	33%	33%	33%	33%	1	3	2	2	2	2	2	
12 Urologická klinika	31	74,2%	83,5%	88,9%	45%	42%	52%	61%	74%	84%	23	14	13	16	19	23	26	
Standard	31	74,2%	83,5%	88,9%	45%	42%	52%	61%	74%	84%	23	14	13	16	19	23	26	
13 Otolaryngologická klinika	22	45,5%	70,1%	64,9%	50%	41%	59%	68%	86%	59%	10	11	9	13	15	19	13	
Standard	22	45,5%	70,1%	64,9%	50%	41%	59%	68%	86%	59%	10	11	9	13	15	19	13	
14 Oční klinika	16	50,0%	57,2%	87,4%	63%	50%	44%	88%	75%	106%	8	10	8	7	14	12	17	
Standard	16	50,0%	57,2%	87,4%	63%	50%	44%	88%	75%	106%	8	10	8	7	14	12	17	
16 Klinika plicních nemocí a tuberkulózy	62	87,1%	80,6%	108,0%	82%	76%	74%	84%	92%	90%	54	51	47	46	52	57	56	
Standard	56	87,5%	80,3%	109,0%	80%	73%	71%	82%	91%	91%	49	45	41	40	46	51	51	
JIP	6	83,3%	84,0%	99,2%	100%	100%	100%	100%	100%	83%	5	6	6	6	6	6	5	
17 Neurologická klinika	73	54,8%	68,4%	80,1%	48%	44%	47%	53%	51%	52%	40	35	32	34	39	37	38	
Standard	60	50,0%	68,0%	73,6%	43%	42%	45%	53%	45%	45%	30	26	25	27	32	27	27	
JIP	13	76,9%	70,4%	109,3%	69%	54%	54%	54%	77%	85%	10	9	7	7	7	10	11	
18 Klinika psychiatrie	64	95,3%	78,3%	121,7%	86%	84%	83%	83%	83%	83%	61	55	54	53	53	53	53	
Standard	64	95,3%	78,3%	121,7%	86%	84%	83%	83%	83%	83%	61	55	54	53	53	53	53	
20 Klinika chorob kožních a pohlavních	15	106,7%	80,0%	133,3%	107%	107%	107%	107%	113%	107%	16	16	16	16	16	17	16	
Standard	15	106,7%	80,0%	133,3%	107%	107%	107%	107%	113%	107%	16	16	16	16	16	17	16	
21 Onkologická klinika	54	90,7%	74,0%	122,6%	80%	78%	80%	91%	93%	85%	49	43	42	43	49	50	46	
Standard	54	90,7%	74,0%	122,6%	80%	78%	80%	91%	93%	85%	49	43	42	43	49	50	46	
22 Klinika nukleární medicíny	10	80,0%	64,3%	124,4%	60%	60%	60%	70%	70%	40%	8	6	6	6	7	7	4	
Standard	10	80,0%	64,3%	124,4%	60%	60%	60%	70%	70%	40%	8	6	6	6	7	7	4	
25 Klinika ústní, čelistní a obličejové chirurgie	13	92,3%	76,3%	121,0%	46%	31%	46%	69%	77%	62%	12	6	4	6	9	10	8	
Standard	13	92,3%	76,3%	121,0%	46%	31%	46%	69%	77%	62%	12	6	4	6	9	10	8	
26 Oddělení rehabilitace	42	90,5%	81,6%	110,9%	74%	74%	74%	88%	90%	81%	38	31	31	31	37	38	34	
Standard	42	90,5%	81,6%	110,9%	74%	74%	74%	88%	90%	81%	38	31	31	31	37	38	34	
30 Oddělení geriatry	50	86,0%	95,3%	90,3%	86%	86%	86%	92%	94%	94%	43	43	43	43	46	47	47	
Standard	25	76,0%	93,9%	80,9%	76%	76%	76%	92%	92%	92%	19	19	19	19	23	23	23	
LDN	25	96,0%	96,6%	99,4%	96%	96%	96%	92%	96%	96%	24	24	24	24	23	24	24	
31 Traumatologická klinika	32	62,5%	65,2%	95,8%	59%	59%	72%	84%	78%	72%	20	19	19	23	27	25	23	
Standard	28	53,6%	60,4%	88,7%	46%	43%	57%	75%	64%	54%	15	13	12	16	21	18	15	

	JIP	4	125,0%	99,0%	126,2%	150%	175%	175%	150%	175%	200%	5	6	7	7	6	7	8
32	Hemato-onkologická klinika	46	60,9%	71,9%	84,6%	63%	63%	63%	74%	78%	76%	28	29	29	29	34	36	35
	Standard	30	46,7%	50,4%	92,6%	50%	50%	50%	57%	63%	63%	14	15	15	15	17	19	19
	JIP	16	87,5%	111,1%	78,8%	88%	88%	88%	106%	106%	100%	14	14	14	14	17	17	16
50	Kardiochirurgická klinika	32	78,1%	67,2%	116,3%	75%	75%	75%	88%	69%	69%	25	24	24	24	28	22	22
	Standard	24	79,2%	65,4%	121,0%	75%	75%	79%	88%	71%	71%	19	18	18	19	21	17	17
	JIP	8	75,0%	72,3%	103,7%	75%	75%	63%	88%	63%	63%	6	6	6	5	7	5	5
59	Oddělení intenzivní péče chirurgických oborů	15	0,0%	77,6%	0,0%	0%	0%	0%	0%	0%	0%	0	0	0	0	0	0	0
	JIP	15	0,0%	77,6%	0,0%	0%	0%	0%	0%	0%	0%	0	0	0	0	0	0	0



### Legenda

Denní report hospitalizovaných pacientů a lůžkové fondu čerpá z chorobopisů z Medea (počty hospitalizovaných pacientů) a z oficiálních měsíčních statistik lůžkového fondu (paní Čapková). Aktuální hospitalizace tudíž poměříme k počtům lůžek minulého měsíce. Sledujeme zvlášť lůžka standardní, zvlášť JIP, NIP/DIOP a LDN.

Aktuální  
počet lůžek

Aktuální počet lůžek je čerpán z oficiálních měsíčních statistik (paní Čapková). Jde o potenciální kapacitu, nikoliv aktuálně skutečnou disponibilní.

Obložnost  
Po 9 2019FY Po/2019FY Ne 8 So 7 Pá 6 Čt 5 St 4 Út 3

Obložnost za posledních 7 kalendářních dnů po jednotlivých dnech, tzn. za období od 03/05/2022 do 09/05/2022. Obložnost v poslední reportovaný den (tj. v pondělí 09/05/2022) je srovnána s průměrnou obložností celého referenčního roku 2019. Vyčíslen rozdíl obou srovnávaných období v procentech

Hosp. pacienti od 03.05.2022 do 09.05.2022  
Po 9 Ne 8 So 7 Pá 6 Čt 5 St 4 Út 3

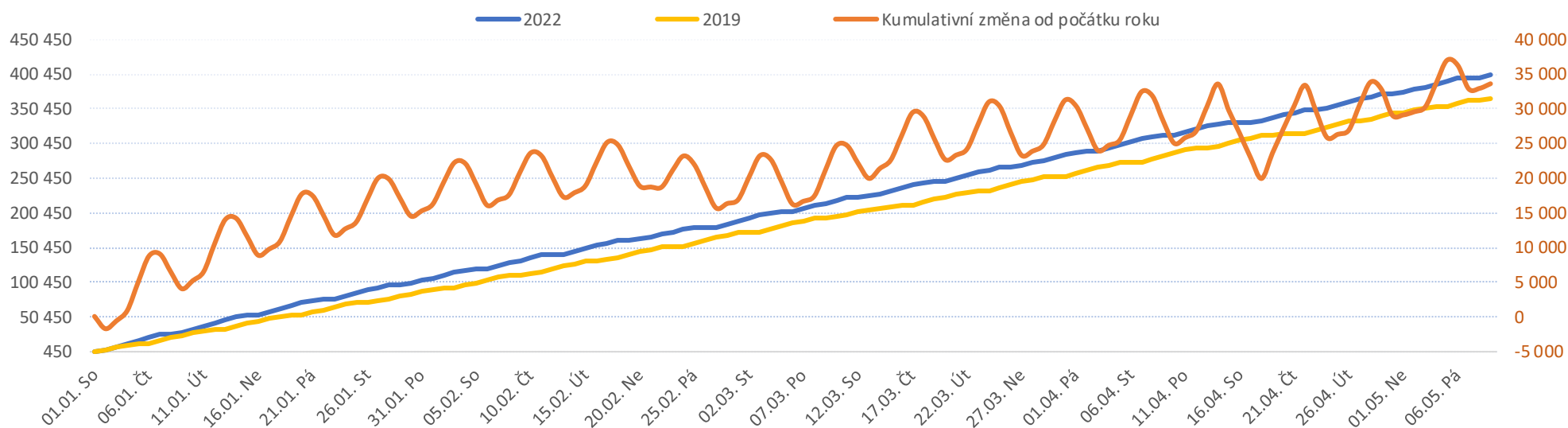
Počty hospitalizovaných pacientů za posledních 7 kalendářních dnů po jednotlivých dnech, tzn. za období od 03/05/2022 do 09/05/2022

Legenda k ukazatelům je přiložena na konci reportu

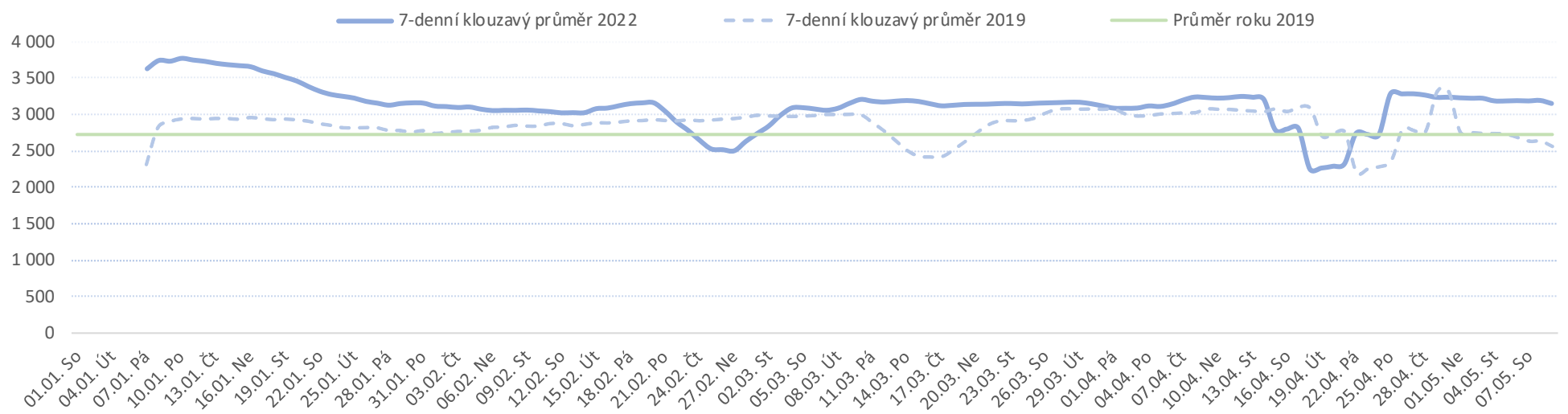
Od počátku roku				Období od 09.04.2022				Posledních 7 dní od 03.05.2022 do 09.05.2022							
2022	2019	2022/2019		2022	2019	2022/2019		Pr7d22/28d19	Po 9	Ne 8	So 7	Pá 6	Čt 5	St 4	Út 3

FNOL CELKEM	395 911	366 118	108%	28 793	108%	88 215	87 421	101%	794	101%	143	105%	4 260	780	756	3 466	4 016	4 126	4 346
01 I. interní klinika - kardiologická	9 290	12 423	-3 133	75%	2 422	2 841	-419	85%	-10	90%	61	6	13	100	129	153	139		
02 II. interní klinika gastroenterologie a geriatry	13 981	10 627	3 354	132%	3 058	2 323	735	132%	40	150%	165	4	3	155	167	164	182		
03 III. interní klinika - nefrologická, revmatologická a endokrinologická	17 668	16 359	1 309	108%	3 847	3 811	36	101%	16	112%	203	3	4	195	185	222	208		
04 I. chirurgická klinika	9 988	10 062	-74	99%	2 416	2 361	55	102%	8	110%	125	17	12	111	91	134	129		
05 II. chirurgická klinika - cévně-transplantační	4 483	4 610	-127	97%	1 027	1 070	-43	96%	3	107%	52	0	0	55	58	54	51		
06 Neurochirurgická klinika	4 724	4 154	570	114%	1 008	947	61	106%	9	127%	61	4	0	53	58	47	62		
07 Klinika anesteziologie, resuscitace a intenzivní medicíny	9 815	11 604	-1 789	85%	2 459	2 597	-138	95%	6	106%	135	1	2	111	131	149	126		
08 Porodnicko-gynekologická klinika	15 755	17 420	-1 665	90%	3 493	4 130	-637	85%	-10	93%	169	15	25	149	173	158	178		
09 Novorozenecké oddělení	1 089	790	299	138%	182	175	7	104%	1	118%	12	2	2	4	7	13	10		
10 Dětská klinika	19 492	17 428	2 064	112%	4 634	4 057	577	114%	19	114%	233	49	54	149	244	188	189		
11 Ortopedická klinika	15 833	13 911	1 922	114%	3 543	3 042	501	116%	30	129%	207	14	2	185	187	159	175		
12 Urologická klinika	13 624	14 369	-745	95%	2 854	3 301	-447	86%	-23	79%	164	6	1	49	91	140	165		
13 Otolaryngologická klinika	16 952	14 532	2 420	117%	4 198	3 394	804	124%	35	130%	207	52	47	162	182	194	208		
14 Oční klinika	16 858	15 843	1 015	106%	3 791	3 830	-39	99%	-8	94%	210	38	32	120	160	134	160		
15 Oddělení alergologie a kl. imun.	9 662	9 590	72	101%	2 346	2 349	-3	100%	7	109%	136	0	0	95	105	118	152		
16 Klinika plicních nemocí a tuberkulózy	13 567	12 836	731	106%	3 088	3 170	-82	97%	12	111%	191	3	0	134	167	166	175		
17 Neurologická klinika	8 040	8 944	-904	90%	1 836	2 125	-289	86%	-7	91%	89	1	0	61	91	84	122		
18 Klinika psychiatrie	7 775	7 198	577	108%	1 720	1 639	81	105%	10	118%	93	9	8	82	95	83	90		
19 Klinika pracovního lékařství	26 553	7 862	18 691	338%	2 447	2 698	-251	91%	1	101%	67	0	2	84	237	177	80		
20 Klinika chorob kožních a pohlavních	14 196	14 565	-369	97%	3 340	3 360	-20	99%	6	105%	188	6	4	145	148	136	200		
21 Onkologická klinika	24 724	22 060	2 664	112%	5 388	5 307	81	102%	8	104%	267	2	9	219	255	289	260		
22 Klinika nukleární medicíny	1 139	1 192	-53	96%	234	300	-66	78%	-3	74%	5	0	0	19	20	4	5		
25 Klinika ústní, čelistní a obličejové chirurgie	15 053	14 550	503	103%	3 531	3 662	-131	96%	-10	92%	139	71	84	144	108	124	144		
26 Oddělení rehabilitace	19 825	18 150	1 675	109%	4 492	4 124	368	109%	33	124%	282	2	2	186	227	226	272		
27 Klinika tělovýchovného lékařství a kardiovaskulární rehabilitace	3 505	3 799	-294	92%	829	849	-20	98%	-2	94%	35	0	0	31	45	46	35		
28 Ústav lékařské genetiky	77	906	-829	8%	18	206	-188	9%	-7	2%	0	0	0	0	0	1	0		
29 Oddělení plastické a estetické chirurgie	5 665	6 624	-959	86%	1 404	1 421	-17	99%	-5	89%	62	0	0	61	66	50	59		
30 Oddělení geriatry	929	1 027	-98	90%	234	282	-48	83%	0	95%	30	0	0	11	5	6	11		
31 Traumatologická klinika	6 289	7 033	-744	89%	1 411	1 647	-236	86%	0	100%	61	2	1	56	95	80	93		
32 Hemato-onkologická klinika	9 885	9 369	516	106%	2 298	2 327	-29	99%	6	107%	112	2	1	78	115	141	144		
33 Oddělení klinické biochemie	456	438	18	104%	123	131	-8	94%	1	114%	8	0	0	1	7	13	6		
34 Radiologická klinika	7	28	-21	25%	2	8	-6	25%	0	50%	0	0	0	1	0	0	0		
35 Transfuzní oddělení	110	81	29	136%	30	15	15	200%	1	320%	3	0	0	3	1	2	3		
36 Oddělení klinické logopedie	333	176	157	189%	78	37	41	211%	2	222%	4	0	0	1	5	7	3		
38 Ústav soudního lékařství a medicínského práva	0	0	0	0%	0	0	0	0%	0	0%	0	0	0	0	0	0	0		
39 Oddělení klinické psychologie	1 781	1 894	-113	94%	409	418	-9	98%	1	106%	17	0	0	28	13	22	27		
43 Ústav farmakologie	147	111	36	132%	34	24	10	142%	1	217%	2	0	0	3	3	2	3		
48 Lékárna	2	4	-2	50%	1	3	-2	33%	0	0%	0	0	0	0	0	0	0		
50 Kardiochirurgická klinika	2 707	2 252	455	120%	678	547	131	124%	5	127%	32	7	1	25	31	33	36		
57 Nutriční ambulance	768	334	434	230%	164	87	77	189%	2	158%	3	0	0	8	2	7	10		
59 Oddělení intenzivní péče chirurgických oborů	4	1	3	400%	1	1	0	100%	0	400%	0	0	0	0	0	1	0		
60 Oddělení urgentního příjmu	51 541	49 678	1 863	104%	12 802	12 538	264	102%	-34	92%	404	464	447	381	300	383	419		
90 HTS	1 619	1 284	335	126%	345	267	78	129%	2	127%	26	0	0	11	12	16	15		

Vývoj počtu ambulantních vyšetření za vybrané období kumulativně od začátku roku



### Vývoj denního počtu vyšetření za vybrané období



#### Legenda

Denní report počtu ambulantních vyšetření obsahuje všechny ambulantně ošetřená rodná čísla v daný den na konkrétním středisku.

**Od počátku roku**  
2022 2019 2022/2019

Kumulativní počet ambulantně vyšetřených pacientů od 1/1/2022 do 09/05/2022 srovnáván s počtem ambulantně vyšetřených pacientů od 1/1/2019 do 09/05/2019. Vyčíslen rozdíl obou srovnávaných období absolutně a v procentech, zelenou hodnotou jsou zvýrazněné vyšší počty ambulantně vyšetřených pacientů v aktuálním období, červenou počty nižší.

**Období od 09.04.2022**  
2022 2019 2022/2019

Kumulativní počet ambulantně vyšetřených pacientů od 09/04/2022 do 09/05/2022 srovnáván s počtem ambulantně vyšetřených pacientů od 09/04/2019 do 09/05/2019. Vyčíslen rozdíl obou srovnávaných období absolutně a v procentech, zelenou hodnotou jsou zvýrazněné vyšší počty ambulantně vyšetřených pacientů v aktuálním období, červeně počty nižší. Pokud jsou počty v aktuálním období pod 80% referenčního období, jsou zvýrazněné červenou elipsou.

**Posledních 7 dní od 03.05.2022 do 09.05.2022**  
Pr7d22/28d19 Po 9 **Ne 8** So 7 Pá 6 Čt 5 St 4 Út 3

Počty ambulantně vyšetřených pacientů za posledních 7 kalendářních dnů po jednotlivých dnech, tzn. za období od 03/05/2022 do 09/05/2022. Ukazatel Pr7d22/28d19 - průměrný počet ambulantně vyšetřených pacientů za posledních 7 dní (tj. od 03/05/2022 do 09/05/2022) je srovnán s 28-denním průměrem (4-týdenním průměrem) referenčního roku, tj. s průměrem za období od 12/04/2019 do 09/05/2019. Pokud je průměrný počet ambulantně vyšetřených pacientů za posledních 7 dní pod 80% 28-denního průměru za referenční období, je zvýrazněný červenou elipsou. Soboty a neděle v záhlaví jsou podbarvené světle červeně, státní svátky tmavě červeně.

#### Graf 1

Vývoj kumulativního počtu ambulantně vyšetřených pacientů od počátku roku 2022 zobrazený za sledovaný interval od 09/04/2022 do 09/05/2022 (modrá čára). Vývoj kumulativního počtu ambulantně vyšetřených pacientů od počátku roku 2019 zobrazený za sledovaný interval od 09/04/2019 do 09/05/2019 (žlutá čára). Oranžová čára zobrazuje kumulativní rozdíl v počtech ambulantně vyšetřených pacientů od počátku roku do 09/05 daného roku.

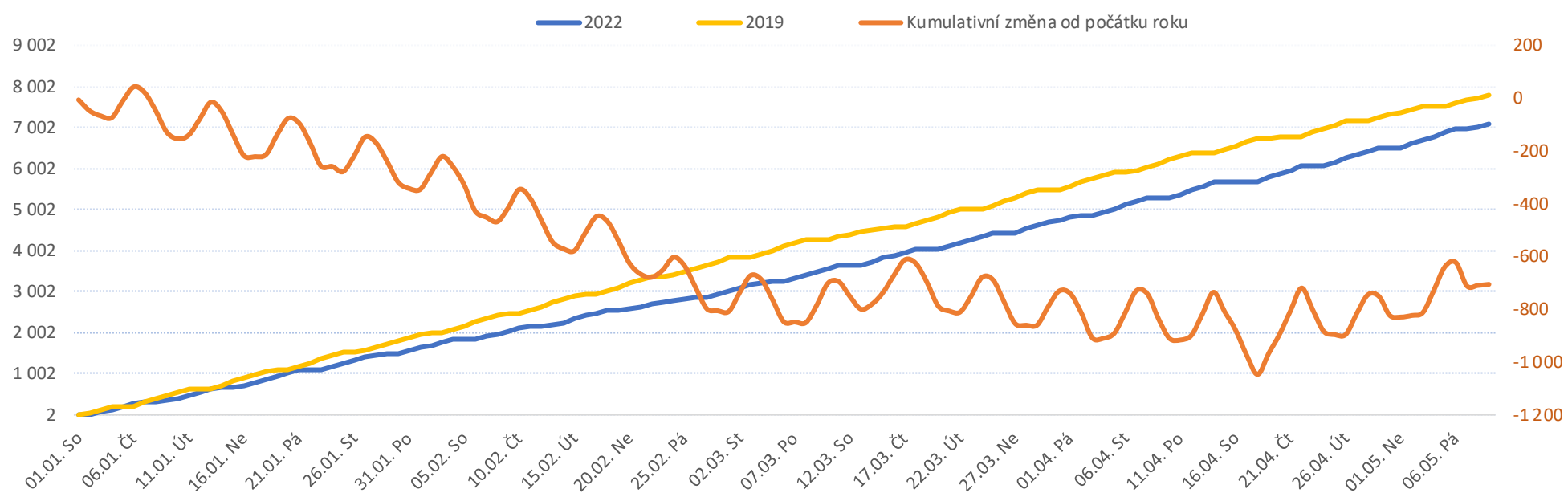
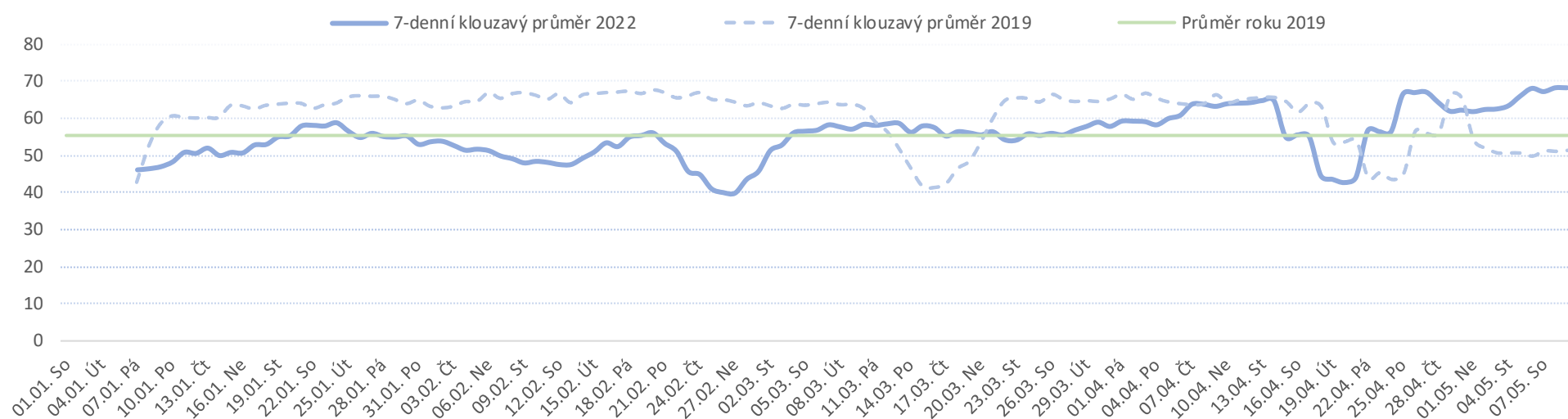
#### Graf 2

Vývoj denního počtu ambulantně vyšetřených pacientů za sledovaný interval od 09/04/2022 do 09/05/2022 (modrá plná čára). Vývoj denního počtu ambulantně vyšetřených pacientů za sledovaný interval od 09/04/2019 do 09/05/2019 (modrá přerušovaná čára). Zelená čára vyznačuje průměrný denní počet ambulantně vyšetřených pacientů za celý rok 2019.

*Legenda k ukazatelům je přiložena na konci reportu*

Od počátku roku				Období od 09.04.2022				Posledních 7 dní od 03.05.2022 do 09.05.2022							
2022	2019	2022/2019	91%	2022	2019	2022/2019	102%	Pr7d22/28d19	Po 9	Ne 8	So 7	Pá 6	Čt 5	St 4	Út 3

FNOL CELKEM	7 067	7 778	-111	91%	1 794	1 759	35	102%	9	115%	84	11	7	94	100	92	90
01 I. interní klinika - kardiologická	107	0	107	0%	13	0	13	0%	0	0%	0	0	0	0	3	0	0
04 I. chirurgická klinika	1 113	1 269	-156	88%	292	292	0	100%	1	109%	11	2	1	16	14	15	16
05 II. chirurgická klinika - cévně-transplantační	445	490	-45	91%	120	123	-3	98%	0	107%	9	0	0	5	7	6	3
06 Neurochirurgická klinika	648	628	20	103%	160	146	14	110%	1	119%	5	4	2	7	10	5	8
07 Klinika anesteziologie, resuscitace a intenzivní medicíny	0	0	0	0%	0	0	0	0%	0	0%	0	0	0	0	0	0	0
08 Porodnicko-gynekologická klinika	937	936	1	100%	233	198	35	118%	2	136%	9	2	1	14	17	11	9
10 Dětská klinika	120	147	-27	82%	32	31	1	103%	1	147%	0	0	0	4	1	6	0
11 Ortopedická klinika	972	1 148	-176	85%	261	250	11	104%	2	122%	15	0	0	13	16	15	14
12 Urologická klinika	616	743	-127	83%	158	174	-16	91%	-1	84%	9	0	0	0	8	4	13
13 Otolaryngologická klinika	559	590	-31	95%	147	132	15	111%	2	143%	8	0	1	11	6	12	7
14 Oční klinika	101	101	0	100%	27	19	8	142%	0	168%	6	0	0	0	2	0	0
21 Onkologická klinika	18	0	18	0%	5	0	5	0%	0	0%	0	0	0	0	0	0	0
25 Klinika ústní, čelistní a obličejové chirurgie	167	199	-32	84%	49	41	8	120%	1	179%	5	0	0	3	4	3	2
29 Oddělení plastické a estetické chirurgie	208	289	-81	72%	54	64	-10	84%	0	115%	0	0	0	4	5	3	5
31 Traumatologická klinika	733	789	-56	93%	156	200	-44	78%	-1	83%	4	2	0	10	5	10	8
34 Radiologická klinika	25	22	3	114%	8	5	3	160%	0	320%	0	0	0	3	0	0	1
47 Centrální operační sály	34	145	-111	23%	10	28	-18	36%	-1	31%	0	0	1	0	0	0	1
50 Kardiochirurgická klinika	264	282	-18	94%	69	56	13	123%	0	119%	3	1	1	4	2	2	3

**Vývoj počtu operací evidovaných v MEDIX za vybrané období kumulativně**

**Vývoj denního počtu operací evidovaných v MEDIX za vybrané období**


## Legenda

Denní report počtu operací obsahuje všechny uvedeným oddělením prováděné operace v daný den na sálech, které jsou evidované v MEDIX. Nejsou zde evidované operační sály 1. IK, 2.IK, plicní a RTG.

<b>Od počátku roku</b> 2022 2019 2022/2019	Kumulativní počet operací od 1/1/2022 do 09/05/2022 srovnáván s počtem operací od 1/1/2019 do 09/05/2019. Vyčíslen rozdíl obou srovnávaných období absolutně a v procentech, zelenou hodnotou jsou zvýrazněné vyšší počty operací v aktuálním období, červenou počty nižší.
<b>Období od 09.04.2022</b> 2022 2019 2022/2019	Kumulativní počet operací od 09/04/2022 do 09/05/2022 srovnáván s počtem operací od 09/04/2019 do 09/05/2019. Vyčíslen rozdíl obou srovnávaných období absolutně a v procentech, zelenou hodnotou jsou zvýrazněné vyšší počty operací v aktuálním období, červeně počty nižší. Pokud jsou počty v aktuálním období pod 80% referenčního období, jsou zvýrazněné červenou elipsou.
<b>Posledních 7 dní od 03.05.2022 do 09.05.2022</b> Pr7d22/28d19 Po 9 <b>Ne 8</b> So 7 Pá 6 Čt 5 St 4 Út 3	Počty operací za posledních 7 kalendářních dnů po jednotlivých dnech, tzn. za období od 03/05/2022 do 09/05/2022. Ukazatel Pr7d22/28d19 - průměrný počet operací za posledních 7 dní (tj. od 03/05/2022 do 09/05/2022) je srovnán s 28-denním průměrem (4-týdenním průměrem) referenčního roku, tj. s průměrem za období od 12/04/2019 do 09/05/2019. Pokud je průměrný počet operací za posledních 7 dní pod 80% 28-denního průměru za referenční období, je zvýrazněný červenou elipsou. Soboty a neděle v záhlaví jsou podbarvené světle červeně, státní svátky tmavě červeně.

### Graf 1

Vývoj kumulativního počtu operací od počátku roku 2022 zobrazený za sledovaný interval od 09/04/2022 do 09/05/2022 (modrá čára). Vývoj kumulativního počtu operací od počátku roku 2019 zobrazený za sledovaný interval od 09/04/2019 do 09/05/2019 (žlutá čára). Oranžová čára zobrazuje kumulativní rozdíl v počtech operací od počátku roku do 09/05 daného roku.

### Graf 2

Vývoj denního počtu operací za sledovaný interval od 09/04/2022 do 09/05/2022 (modrá plná čára). Vývoj denního počtu operací za sledovaný interval od 09/04/2019 do 09/05/2019 (modrá přerušovaná čára). Zelená čára vyznačuje průměrný denní počet operací za celý rok 2019.