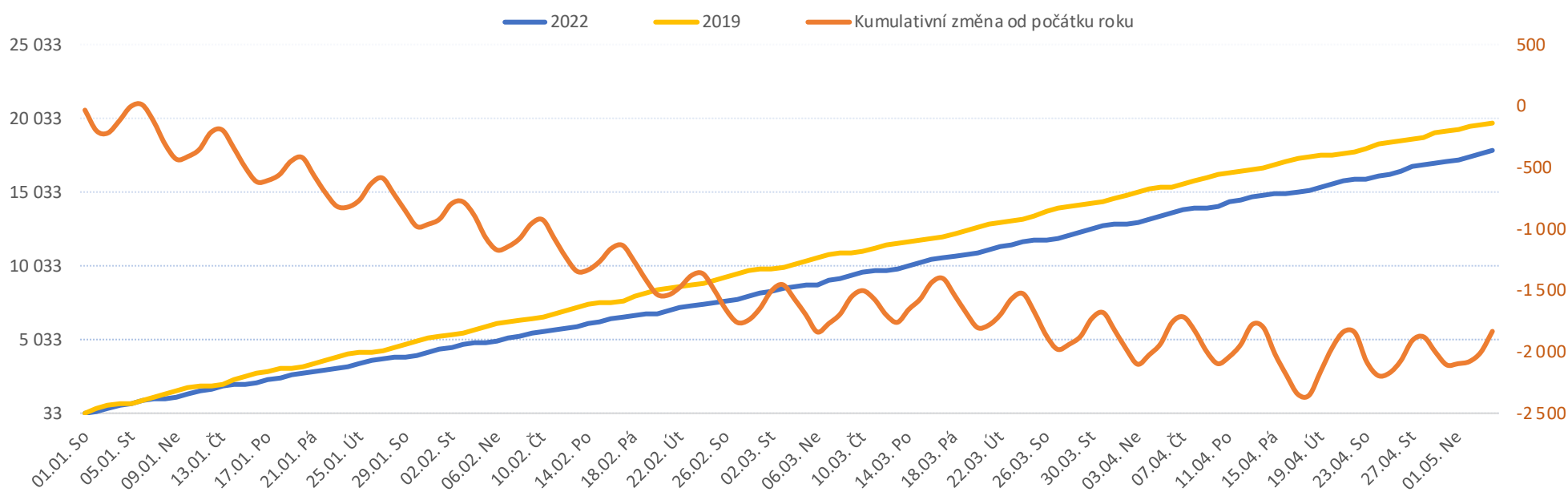


Legenda k ukazatelům je přiložena na konci reportu

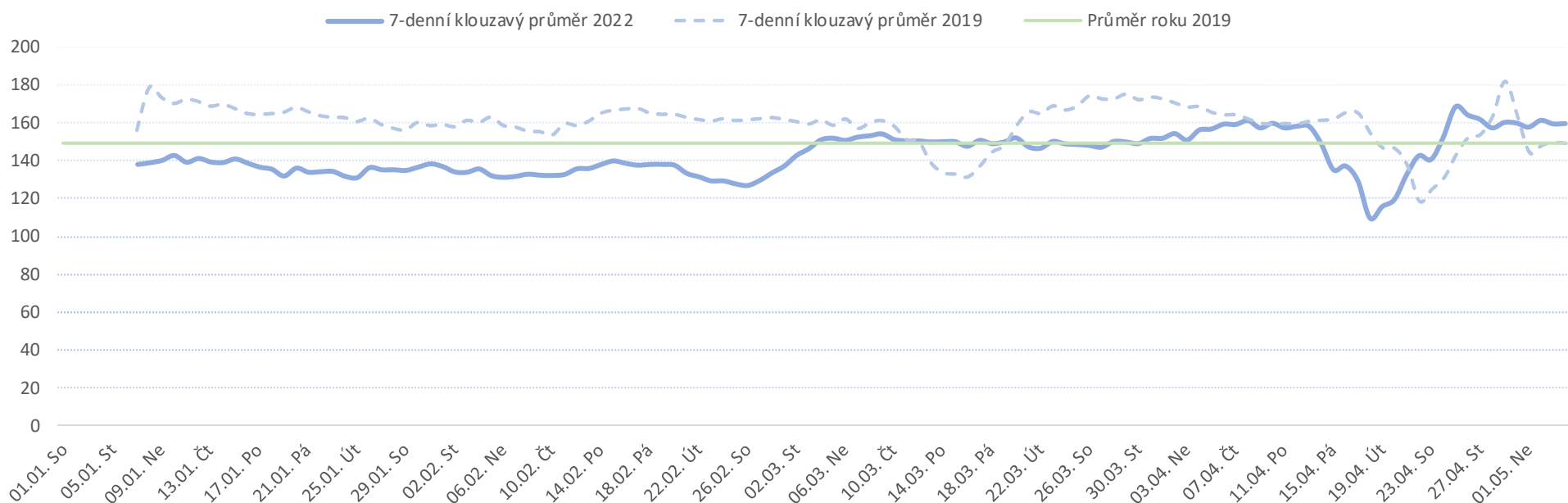
| Od počátku roku |      |           |  | Období od 10.04.2022 |      |           |  | Posledních 7 dní od 04.05.2022 do 10.05.2022 |       |      |      |      |      |      |      |
|-----------------|------|-----------|--|----------------------|------|-----------|--|--|-------|------|------|------|------|------|------|
| 2022            | 2019 | 2022/2019 |  | 2022                 | 2019 | 2022/2019 |  | Pr7d22/28d19                                 | Út 10 | Po 9 | Ne 8 | So 7 | Pá 6 | Čt 5 | St 4 |

| FNOL CELKEM - příjmy bez překladů (kliniky níže vč. překladů)       | 18 690       | 20 612        | -1 922        | 91%        | 4 698        | 4 629        | 69         | 101%        | 7        | 104%        | 181        | 210        | 112       | 39        | 120       | 194        | 225        |
|---|--------------|---------------|---------------|------------|--------------|--------------|------------|-------------|----------|-------------|------------|------------|-----------|-----------|-----------|------------|------------|
| <b>Chirurgické obory</b>  | <b>9 843</b> | <b>11 226</b> | <b>-1 383</b> | <b>88%</b> | <b>2 616</b> | <b>2 491</b> | <b>125</b> | <b>105%</b> | <b>7</b> | <b>108%</b> | <b>106</b> | <b>110</b> | <b>80</b> | <b>15</b> | <b>47</b> | <b>123</b> | <b>125</b> |
| 04 I. chirurgická klinika   | 1 310        | 1 563         | -253          | 84%        | 369          | 344          | 25         | 107%        | 3        | 123%        | 19         | 15         | 11        | 4         | 9         | 19         | 18         |
| 05 II. chirurgická klinika - cévně-transplantační                   | 618          | 716           | -98           | 86%        | 165          | 164          | 1          | 101%        | 0        | 108%        | 3          | 5          | 8         | 1         | 4         | 8          | 10         |
| 06 Neurochirurgická klinika   | 677          | 635           | 42            | 107%       | 171          | 144          | 27         | 119%        | 1        | 120%        | 7          | 5          | 6         | 1         | 7         | 7          | 7          |
| 08 Porodnicko-gynekologická klinika                                 | 1 603        | 1 568         | 35            | 102%       | 399          | 348          | 51         | 115%        | 2        | 117%        | 11         | 15         | 11        | 4         | 8         | 22         | 20         |
| 10 Dětská klinika   | 2 541        | 2 957         | -416          | 86%        | 690          | 659          | 31         | 105%        | 0        | 99%         | 23         | 26         | 21        | 4         | 16        | 27         | 31         |
| 11 Ortopedická klinika  | 883          | 1 115         | -232          | 79%        | 263          | 224          | 39         | 117%        | 3        | 135%        | 12         | 12         | 14        | 0         | 2         | 13         | 14         |
| 12 Urologická klinika   | 663          | 784           | -121          | 85%        | 164          | 176          | -12        | 93%         | -1       | 87%         | 6          | 13         | 4         | 0         | 2         | 2          | 7          |
| 13 Otolaryngologická klinika  | 476          | 550           | -74           | 87%        | 123          | 113          | 10         | 109%        | 1        | 139%        | 7          | 7          | 2         | 0         | 2         | 6          | 11         |
| 14 Oční klinika   | 403          | 389           | 14            | 104%       | 97           | 98           | -1         | 99%         | 0        | 87%         | 5          | 2          | 2         | 1         | 1         | 6          | 3          |
| 25 Klinika ústní, čelistní a obličejové chirurgie                   | 323          | 416           | -93           | 78%        | 90           | 103          | -13        | 87%         | 0        | 113%        | 6          | 8          | 3         | 0         | 0         | 4          | 3          |
| 31 Traumatologická klinika  | 703          | 891           | -188          | 79%        | 160          | 214          | -54        | 75%         | -2       | 76%         | 11         | 3          | 3         | 1         | 3         | 9          | 7          |
| 50 Kardiochirurgická klinika  | 283          | 300           | -17           | 94%        | 72           | 58           | 14         | 124%        | 1        | 138%        | 3          | 3          | 0         | 1         | 3         | 7          | 1          |
| <b>Interní a komplementární obory</b>                               | <b>8 847</b> | <b>9 386</b>  | <b>-539</b>   | <b>94%</b> | <b>2 082</b> | <b>2 138</b> | <b>-56</b> | <b>97%</b>  | <b>0</b> | <b>100%</b> | <b>75</b>  | <b>100</b> | <b>32</b> | <b>24</b> | <b>73</b> | <b>71</b>  | <b>100</b> |
| 01 I. interní klinika - kardiologická                               | 2 181        | 2 024         | 157           | 108%       | 453          | 443          | 10         | 102%        | -1       | 92%         | 14         | 13         | 4         | 1         | 16        | 18         | 23         |
| 02 II. interní klinika gastroenterologie a geriatric                | 1 156        | 993           | 163           | 116%       | 283          | 224          | 59         | 126%        | 3        | 136%        | 13         | 13         | 8         | 1         | 18        | 8          | 8          |
| 03 III. interní klinika - nefrologická, revmatologická a endokrinní | 1 056        | 1 076         | -20           | 98%        | 238          | 243          | -5         | 98%         | 0        | 96%         | 5          | 11         | 2         | 9         | 8         | 10         | 9          |
| 07 Klinika anesteziologie, resuscitace a intenzivní medicíny        | 613          | 180           | 433           | 341%       | 140          | 36           | 104        | 389%        | 4        | 477%        | 6          | 5          | 1         | 3         | 7         | 7          | 8          |
| 09 Novorozenecké oddělení   | 949          | 924           | 25            | 103%       | 223          | 236          | -13        | 94%         | 0        | 101%        | 5          | 11         | 3         | 5         | 8         | 11         | 9          |
| 16 Klinika plicních nemocí a tuberkulózy                            | 1 161        | 1 302         | -141          | 89%        | 282          | 273          | 9          | 103%        | 1        | 111%        | 14         | 15         | 4         | 2         | 8         | 9          | 15         |
| 17 Neurologická klinika   | 729          | 989           | -260          | 74%        | 186          | 260          | -74        | 72%         | -1       | 86%         | 7          | 11         | 6         | 1         | 5         | 9          | 10         |
| 18 Klinika psychiatrie  | 411          | 492           | -81           | 84%        | 107          | 128          | -21        | 84%         | -1       | 72%         | 2          | 6          | 1         | 1         | 3         | 4          | 4          |
| 20 Klinika chorob kožních a pohlavních                              | 237          | 272           | -35           | 87%        | 61           | 52           | 9          | 117%        | 0        | 104%        | 2          | 4          | 1         | 0         | 2         | 1          | 2          |
| 21 Onkologická klinika  | 743          | 787           | -44           | 94%        | 164          | 194          | -30        | 85%         | 0        | 96%         | 11         | 8          | 2         | 3         | 5         | 5          | 7          |
| 22 Klinika nukleární medicíny                                       | 140          | 146           | -6            | 96%        | 38           | 32           | 6          | 119%        | 0        | 138%        | 1          | 4          | 0         | 0         | 0         | 0          | 5          |
| 26 Oddělení rehabilitace  | 286          | 334           | -48           | 86%        | 72           | 71           | 1          | 101%        | 0        | 115%        | 5          | 9          | 0         | 0         | 1         | 0          | 4          |
| 30 Oddělení geriatric   | 274          | 258           | 16            | 106%       | 61           | 66           | -5         | 92%         | 0        | 102%        | 4          | 5          | 0         | 0         | 3         | 2          | 1          |
| 32 Hemato-onkologická klinika                                       | 328          | 415           | -87           | 79%        | 89           | 85           | 4          | 105%        | 0        | 91%         | 3          | 2          | 0         | 1         | 2         | 2          | 7          |
| 59 Oddělení intenzivní péče chirurgických oborů                     | 0            | 459           | -459          | 0%         | 0            | 103          | -103       | 0%          | -3       | 0%          | 0          | 0          | 0         | 0         | 0         | 0          | 0          |

Vývoj počtu pacientů přijatých k hospitalizaci - kumulativně od počátku roku



Vývoj počtu pacientů přijatých k hospitalizaci po dnech



## Legenda

Denní report počtu pacientů přijatých k hospitalizaci čerpá z chorobopisů MEDEA. Na úrovni kliniky obsahuje veškeré začátky hospitalizací, včetně hospitalizací přeložených z jiných klinik. Na úrovni kliniky neobsahuje příjmy z jiných středisek v rámci dané kliniky. Na úrovni FNOL celkem obsahuje pouze externí příjmy, vyloučeny jsou veškeré překlady v rámci FNOL.

|  |  |
|--|--|
| Od počátku roku<br>2022 2019 2022/2021 | Kumulativní počet pacientů přijatých k hospitalizaci od 1/1/2022 do 10/05/2022 srovnáván s počtem pacientů přijatých k hospitalizaci od 1/1/2019 do 10/05/2019. Vyčíslen rozdíl obou srovnávaných období absolutně a v procentech, zelenou hodnotou jsou zvýrazněné vyšší počty přijatých pacientů k hospitalizaci v aktuálním období, červenou počty nižší. |
|--|--|

|   |  |
|---|--|
| Období od 10.04.2022<br>2022 2019 2022/2021 | Kumulativní počet pacientů přijatých k hospitalizaci od 10/04/2022 do 10/05/2022 srovnáván s počtem pacientů přijatých k hospitalizaci od 10/04/2019 do 10/05/2019. Vyčíslen rozdíl obou srovnávaných období absolutně a v procentech, zelenou hodnotou jsou zvýrazněné vyšší počty přijatých pacientů k hospitalizaci v aktuálním období, červeně počty nižší. Pokud jsou počty v aktuálním období pod 80% minulého období, jsou zvýrazněné červenou elipsou. |
|---|--|

|  |  |
|--|--|
| Posledních 7 dní od 04.05.2022 do 10.05.2022<br>Pr7d22/28d19 Út 10 Po 9 <b>Ne 8</b> <b>So 7</b> Pá 6 Čt 5 St 4 | Počty pacientů přijatých k hospitalizaci za posledních 7 kalendářních dnů po jednotlivých dnech, tzn. za období od 04/05/2022 do 10/05/2022. Ukazatel Pr7d22/28d19 - průměrný počet pacientů přijatých k hospitalizaci za posledních 7 dní (tj. od 04/05/2022 do 10/05/2022) je srovnán s 28-denním průměrem (4-týdenním průměrem) referenčního roku, tj. s průměrem za období od 13/04/2019 do 10/05/2019. Pokud je průměrný počet pacientů přijatých k hospitalizaci za posledních 7 dní pod 80% 28-denního průměru za minulé období, je zvýrazněný červenou elipsou. Soboty a neděle v záhlaví jsou podbarvené světle červeně, státní svátky tmavě červeně. |
|--|--|

### Graf 1

Vývoj kumulativního počtu pacientů přijatých k hospitalizaci od počátku roku 2022 zobrazený za sledovaný interval od 10/04/2022 do 10/05/2022 (modrá čára). Vývoj kumulativního počtu pacientů přijatých k hospitalizaci od počátku roku 2019 zobrazený za sledovaný interval od 10/04/2019 do 10/05/2019 (žlutá čára). Oranžová čára zobrazuje kumulativní rozdíl v počtech pacientů přijatých k hospitalizaci od počátku roku do 10/05 daného roku.

### Graf 2

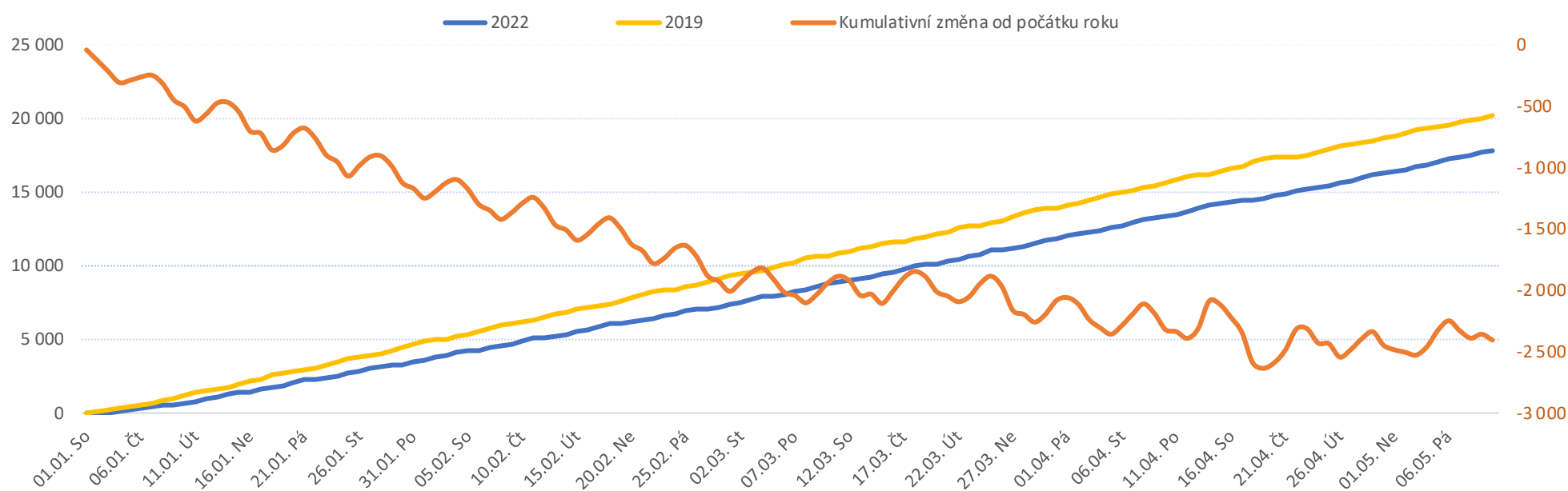
Vývoj denního počtu pacientů přijatých k hospitalizaci za sledovaný interval od 10/04/2022 do 10/05/2022 (modrá plná čára). Vývoj denního počtu pacientů přijatých k hospitalizaci za sledovaný interval od 10/04/2019 do 10/05/2019 (modrá přerušovaná čára). Zelená čára vyznačuje průměrný denní počet pacientů přijatých k hospitalizaci za celý rok 2019.

Legenda k ukazatelům je přiložena na konci reportu

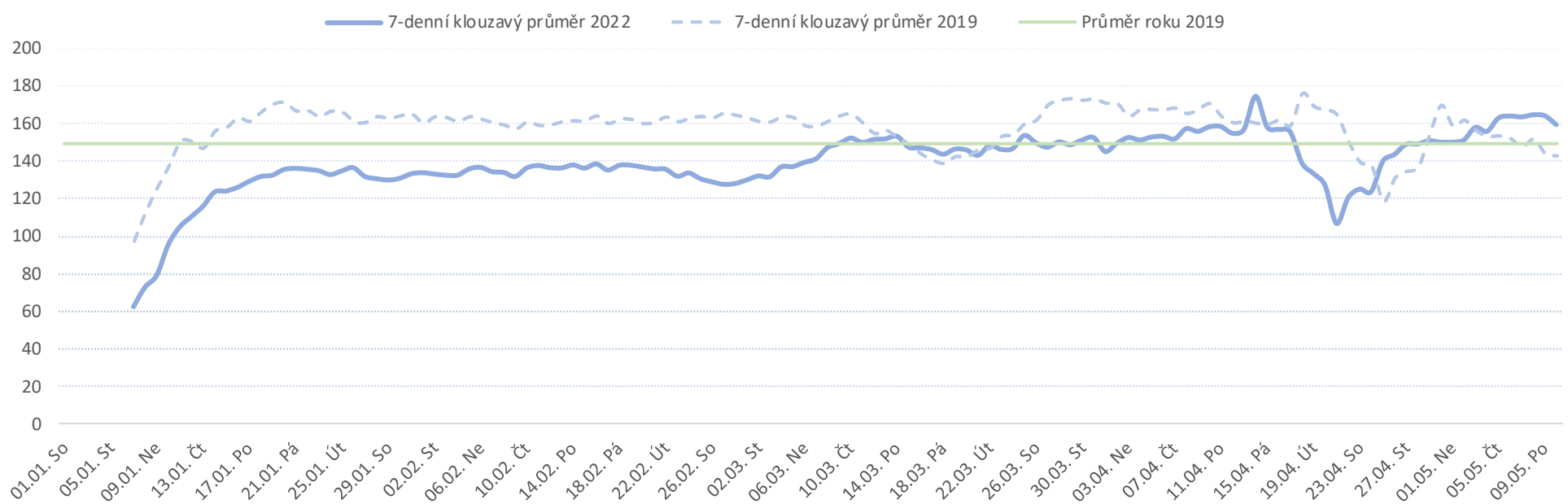
| Od počátku roku |      |           |  | Období od 10.04.2022 |      |           |  | Posledních 7 dní od 04.05.2022 do 10.05.2022 |       |      |      |      |      |      |      |
|-----------------|------|-----------|--|----------------------|------|-----------|--|--|-------|------|------|------|------|------|------|
| 2022            | 2019 | 2022/2019 |  | 2022                 | 2019 | 2022/2019 |  | Pr7d22/28d19                                 | Út 10 | Po 9 | Ne 8 | So 7 | Pá 6 | Čt 5 | St 4 |

| FNOL CELKEM - bez překladů (kliniky níže vč. překladů)              |        |        |        |      |       |       |      |      |    |      |     |     |    |     |     |     |     |
|---|--------|--------|--------|------|-------|-------|------|------|----|------|-----|-----|----|-----|-----|-----|-----|
|   | 18 137 | 20 217 | -2 080 | 90%  | 4 570 | 4 786 | -216 | 95%  | 10 | 107% | 156 | 161 | 78 | 111 | 231 | 204 | 176 |
| Chirurgické obory   |        |        |        |      |       |       |      |      |    |      |     |     |    |     |     |     |     |
|   | 9 431  | 10 899 | -1 468 | 87%  | 2 510 | 2 557 | -47  | 98%  | 8  | 110% | 80  | 81  | 56 | 76  | 116 | 109 | 98  |
| 04 I. chirurgická klinika   | 1 257  | 1 523  | -266   | 83%  | 353   | 365   | -12  | 97%  | 3  | 127% | 11  | 17  | 11 | 9   | 12  | 15  | 25  |
| 05 II. chirurgická klinika - cévně-transplantační                   | 594    | 702    | -108   | 85%  | 160   | 179   | -19  | 89%  | 0  | 106% | 2   | 3   | 6  | 7   | 6   | 12  | 5   |
| 06 Neurochirurgická klinika   | 663    | 629    | 34     | 105% | 174   | 150   | 24   | 116% | 1  | 119% | 6   | 8   | 4  | 3   | 9   | 6   | 3   |
| 08 Porodnicko-gynekologická klinika                                 | 1 588  | 1 549  | 39     | 103% | 395   | 356   | 39   | 111% | 3  | 129% | 8   | 22  | 12 | 15  | 19  | 17  | 9   |
| 10 Dětská klinika   | 2 501  | 2 902  | -401   | 86%  | 694   | 658   | 36   | 105% | 2  | 112% | 32  | 13  | 11 | 18  | 36  | 29  | 24  |
| 11 Ortopedická klinika  | 840    | 1 085  | -245   | 77%  | 246   | 237   | 9    | 104% | 2  | 127% | 9   | 8   | 5  | 11  | 11  | 9   | 12  |
| 12 Urologická klinika   | 646    | 764    | -118   | 85%  | 157   | 181   | -24  | 87%  | -1 | 87%  | 4   | 4   | 3  | 3   | 5   | 6   | 10  |
| 13 Otolaryngologická klinika  | 462    | 544    | -82    | 85%  | 117   | 122   | -5   | 96%  | 1  | 125% | 3   | 8   | 0  | 4   | 4   | 10  | 5   |
| 14 Oční klinika   | 392    | 380    | 12     | 103% | 91    | 97    | -6   | 94%  | 0  | 111% | 1   | 4   | 0  | 0   | 8   | 4   | 8   |
| 25 Klinika ústní, čelistní a obličejové chirurgie                   | 310    | 404    | -94    | 77%  | 81    | 102   | -21  | 79%  | 0  | 84%  | 3   | 2   | 1  | 2   | 3   | 5   | 1   |
| 31 Traumatologická klinika  | 682    | 886    | -204   | 77%  | 150   | 224   | -74  | 67%  | -2 | 71%  | 6   | 2   | 3  | 5   | 7   | 7   | 5   |
| 50 Kardiochirurgická klinika  | 263    | 288    | -25    | 91%  | 73    | 65    | 8    | 112% | 0  | 119% | 4   | 2   | 0  | 1   | 7   | 1   | 1   |
| Interní a komplementární obory                                      |        |        |        |      |       |       |      |      |    |      |     |     |    |     |     |     |     |
|   | 8 706  | 9 318  | -612   | 93%  | 2 060 | 2 229 | -169 | 92%  | 2  | 103% | 76  | 80  | 22 | 35  | 115 | 95  | 78  |
| 01 I. interní klinika - kardiologická                               | 2 171  | 2 015  | 156    | 108% | 457   | 458   | -1   | 100% | 0  | 98%  | 13  | 6   | 1  | 13  | 25  | 22  | 18  |
| 02 II. interní klinika gastroenterologie a geriatric                | 1 126  | 996    | 130    | 113% | 274   | 227   | 47   | 121% | 3  | 135% | 12  | 12  | 3  | 5   | 13  | 14  | 10  |
| 03 III. interní klinika - nefrologická, revmatologická a endokrinní | 1 026  | 1 063  | -37    | 97%  | 228   | 252   | -24  | 90%  | 0  | 94%  | 7   | 14  | 2  | 0   | 15  | 8   | 6   |
| 07 Klinika anesteziologie, resuscitace a intenzivní medicíny        | 596    | 173    | 423    | 345% | 126   | 35    | 91   | 360% | 4  | 543% | 6   | 4   | 6  | 3   | 6   | 8   | 5   |
| 09 Novorozenecké oddělení   | 949    | 908    | 41     | 105% | 228   | 226   | 2    | 101% | 1  | 114% | 4   | 12  | 10 | 8   | 7   | 12  | 6   |
| 16 Klinika plicních nemocí a tuberkulózy                            | 1 143  | 1 290  | -147   | 89%  | 286   | 283   | 3    | 101% | 1  | 116% | 10  | 16  | 0  | 1   | 14  | 14  | 14  |
| 17 Neurologická klinika   | 707    | 977    | -270   | 72%  | 174   | 262   | -88  | 66%  | -1 | 88%  | 10  | 6   | 3  | 3   | 10  | 7   | 11  |
| 18 Klinika psychiatrie  | 378    | 459    | -81    | 82%  | 94    | 124   | -30  | 76%  | -2 | 58%  | 5   | 0   | 0  | 0   | 3   | 4   | 4   |
| 20 Klinika chorob kožních a pohlavních                              | 222    | 273    | -51    | 81%  | 56    | 59    | -3   | 95%  | 0  | 98%  | 3   | 4   | 1  | 0   | 2   | 2   | 1   |
| 21 Onkologická klinika  | 712    | 752    | -40    | 95%  | 151   | 198   | -47  | 76%  | -1 | 88%  | 10  | 3   | 1  | 4   | 11  | 6   | 3   |
| 22 Klinika nukleární medicíny                                       | 132    | 137    | -5     | 96%  | 36    | 30    | 6    | 120% | 0  | 89%  | 1   | 2   | 0  | 0   | 1   | 0   | 2   |
| 26 Oddělení rehabilitace  | 246    | 306    | -60    | 80%  | 63    | 83    | -20  | 76%  | -1 | 74%  | 3   | 2   | 0  | 0   | 7   | 1   | 0   |
| 30 Oddělení geriatric   | 242    | 243    | -1     | 100% | 64    | 63    | 1    | 102% | 1  | 138% | 3   | 5   | 0  | 0   | 6   | 3   | 1   |
| 32 Hemato-onkologická klinika                                       | 316    | 402    | -86    | 79%  | 92    | 95    | -3   | 97%  | 1  | 125% | 4   | 3   | 0  | 1   | 7   | 4   | 6   |
| 59 Oddělení intenzivní péče chirurgických oborů                     | 0      | 449    | -449   | 0%   | 0     | 105   | -105 | 0%   | -3 | 0%   | 0   | 0   | 0  | 0   | 0   | 0   | 0   |

Vývoj počtu pacientů propuštěných z hospitalizace - kumulativně od počátku roku



### Vývoj počtu pacientů propuštěných z hospitalizace po dnech



#### Legenda

Denní report ukončených hospitalizací čerpá z chorobopisů MEDEA. Na úrovni kliniky obsahuje veškeré konce hospitalizací, včetně hospitalizací přeložených na jiné kliniky. Na úrovni kliniky neobsahuje propuštění z jiných středisek v rámci dané kliniky. Na úrovni FNOL celkem obsahuje pouze externí propuštění, vyloučeny jsou veškeré překlady v rámci FNOL.

|   |  |
|---|--|
| Od počátku roku<br>2022 2019 2022/2019  | Kumulativní počet ukončených hospitalizací od 1/1/2022 do 10/05/2022 srovnáván s ukončenými hospitalizacemi od 1/1/2019 do 10/05/2019. Vyčíslen rozdíl obou srovnávaných období absolutně a v procentech, zelenou hodnotou jsou zvýrazněné vyšší počty ukončených hospitalizací v aktuálním období, červenou počty nižší.  |
| Období od 10.04.2022<br>2022 2019 2022/2019   | Kumulativní počet ukončených hospitalizací od 10/04/2022 do 10/05/2022 srovnáván s ukončenými hospitalizacemi od 10/04/2019 do 10/05/2019. Vyčíslen rozdíl obou srovnávaných období absolutně a v procentech, zelenou hodnotou jsou zvýrazněné vyšší počty ukončených hospitalizací v aktuálním období, červeně počty nižší. Pokud jsou počty v aktuálním období pod 80% referenčního období, jsou zvýrazněné červenou elipsou.  |
| Posledních 7 dní od 04.05.2022 do 10.05.2022<br>Pr7d22/28d19 Út 10 Po 9 <b>Ne 8</b> So 7 Pá 6 Čt 5 St 4 | Počty ukončených hospitalizací za posledních 7 kalendářních dnů po jednotlivých dnech, tzn. za období od 04/05/2022 do 10/05/2022. Ukazatel Pr7d22/28d19 - průměrný počet ukončených hospitalizací za posledních 7 dní (tj. od 04/05/2022 do 10/05/2022) je srovnán s 28-denním průměrem (4-týdenním průměrem) referenčního roku, tj. s průměrem za období od 13/04/2019 do 10/05/2019. Pokud je průměrný počet ukončených hospitalizací za posledních 7 dní pod 80% 28-denního průměru za referenční období, je zvýrazněný červenou elipsou. Soboty a neděle v záhlaví jsou podbarvené světle červeně, státní svátky tmavě červeně. |

#### Graf 1

Vývoj kumulativního počtu ukončených hospitalizací od počátku roku 2022 zobrazený za sledovaný interval od 10/04/2022 do 10/05/2022 (modrá čára). Vývoj kumulativního počtu ukončených hospitalizací od počátku roku 2019 zobrazený za sledovaný interval od 10/04/2019 do 10/05/2019 (žlutá čára). Oranžová čára zobrazuje kumulativní rozdíl v počtech ukončených hospitalizací od počátku roku do 10/05 daného roku.

#### Graf 2

Vývoj denního počtu ukončených hospitalizací za sledovaný interval od 10/04/2022 do 10/05/2022 (modrá plná čára). Vývoj denního počtu ukončených hospitalizací za sledovaný interval od 10/04/2019 do 10/05/2019 (modrá přerušovaná čára). Zelená čára vyznačuje průměrný denní počet ukončených hospitalizací za celý rok 2019.

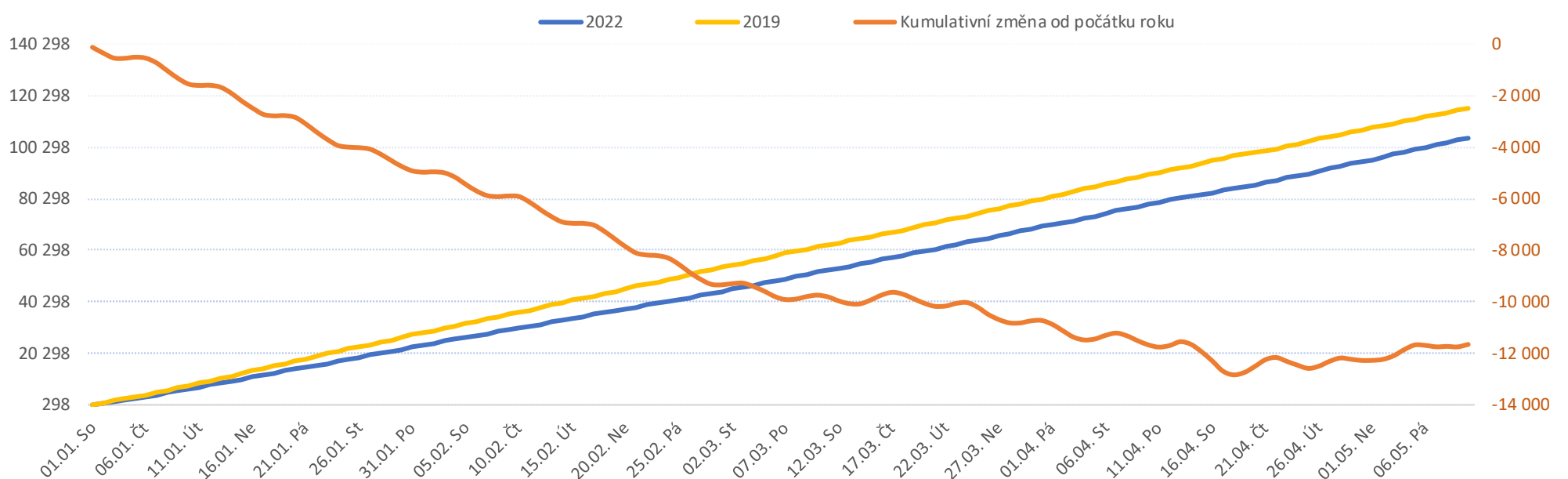
## Vývoj počtu dnů hospitalizace a hospitalizovaných pacientů k datu 10/05/2022

Legenda k ukazatelům je přiložena na konci reportu

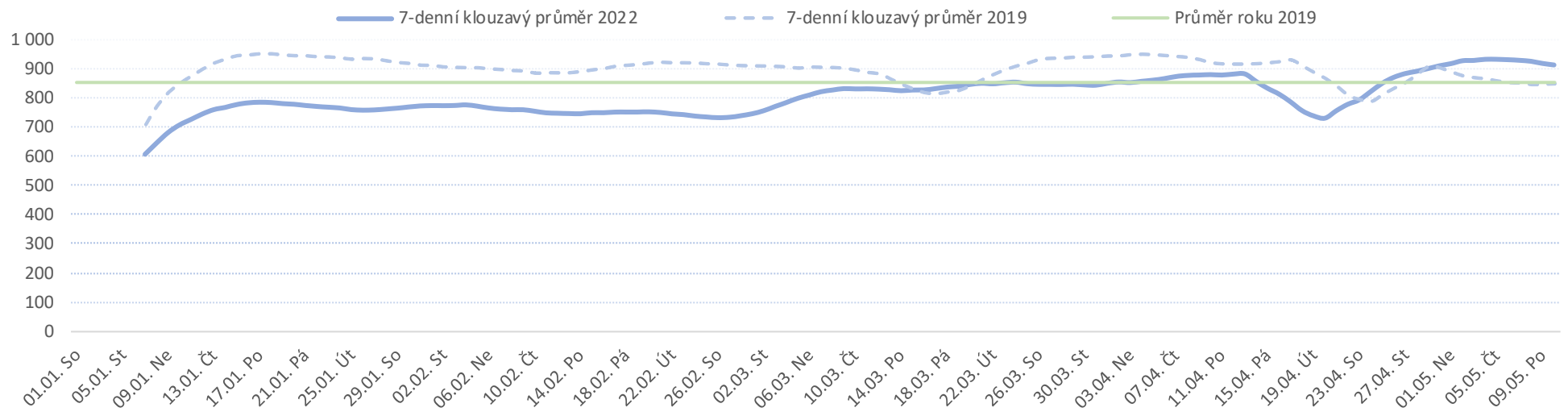
| Dny hosp. od počátku roku |      |           |  | Dny hosp. od 10.04.2022 |      |           |  | Počet hospitalizovaných pacientů od 04.05.2022 do 10.05.2022 |       |      |      |      |      |      |      |
|---------------------------|------|-----------|--|-------------------------|------|-----------|--|--|-------|------|------|------|------|------|------|
| 2022                      | 2019 | 2022/2019 |  | 2022                    | 2019 | 2022/2019 |  | Pr7d22/28d19   | Út 10 | Po 9 | Ne 8 | So 7 | Pá 6 | Čt 5 | St 4 |

| FNOL CELKEM   | 103 772       | 115 451       | -11 679       | 90%        | 26 677        | 26 823        | -146        | 99%         | 53        | 106%        | 921        | 896        | 847        | 813        | 885        | 996        | 1 006      |
|---|---------------|---------------|---------------|------------|---------------|---------------|-------------|-------------|-----------|-------------|------------|------------|------------|------------|------------|------------|------------|
| <b>Chirurgické obory</b>  | <b>43 882</b> | <b>48 891</b> | <b>-5 009</b> | <b>90%</b> | <b>11 521</b> | <b>10 894</b> | <b>627</b>  | <b>106%</b> | <b>40</b> | <b>112%</b> | <b>394</b> | <b>370</b> | <b>349</b> | <b>320</b> | <b>381</b> | <b>451</b> | <b>442</b> |
| 04 I. chirurgická klinika   | 7 018         | 8 012         | -994          | 88%        | 1 967         | 1 804         | 163         | 109%        | 11        | 119%        | 71         | 63         | 65         | 65         | 70         | 73         | 69         |
| 05 II. chirurgická klinika - cévně-transplantační                   | 2 655         | 2 733         | -78           | 97%        | 717           | 652           | 65          | 110%        | 3         | 116%        | 24         | 23         | 21         | 19         | 25         | 27         | 31         |
| 06 Neurochirurgická klinika   | 3 339         | 3 202         | 137           | 104%       | 809           | 735           | 74          | 110%        | 3         | 111%        | 25         | 24         | 27         | 25         | 27         | 29         | 28         |
| 08 Porodnicko-gynekologická klinika                                 | 5 773         | 5 690         | 83            | 101%       | 1 390         | 1 272         | 118         | 109%        | 10        | 126%        | 40         | 37         | 44         | 45         | 56         | 67         | 62         |
| 10 Dětská klinika   | 9 529         | 10 505        | -976          | 91%        | 2 586         | 2 140         | 446         | 121%        | 9         | 113%        | 73         | 82         | 69         | 59         | 73         | 93         | 95         |
| 11 Ortopedická klinika  | 4 187         | 5 535         | -1 348        | 76%        | 1 151         | 1 221         | -70         | 94%         | 4         | 109%        | 46         | 43         | 39         | 30         | 41         | 50         | 46         |
| 12 Urologická klinika   | 2 562         | 3 223         | -661          | 79%        | 612           | 733           | -121        | 83%         | -4        | 82%         | 25         | 23         | 14         | 13         | 16         | 19         | 23         |
| 13 Otolaryngologická klinika  | 1 525         | 2 190         | -665          | 70%        | 374           | 466           | -92         | 80%         | -1        | 90%         | 14         | 10         | 11         | 9          | 13         | 15         | 19         |
| 14 Oční klinika   | 1 149         | 1 278         | -129          | 90%        | 336           | 312           | 24          | 108%        | 0         | 100%        | 12         | 8          | 10         | 8          | 7          | 14         | 12         |
| 25 Klinika ústní, čelistní a obličejové chirurgie                   | 922           | 1 152         | -230          | 80%        | 255           | 299           | -44         | 85%         | -1        | 94%         | 15         | 12         | 6          | 4          | 6          | 9          | 10         |
| 31 Traumatologická klinika  | 2 446         | 2 691         | -245          | 91%        | 588           | 697           | -109        | 84%         | 0         | 100%        | 25         | 20         | 19         | 19         | 23         | 27         | 25         |
| 50 Kardiochirurgická klinika  | 2 777         | 2 680         | 97            | 104%       | 736           | 563           | 173         | 131%        | 7         | 137%        | 24         | 25         | 24         | 24         | 24         | 28         | 22         |
| <b>Interní a komplementární obory</b>                               | <b>59 890</b> | <b>66 560</b> | <b>-6 670</b> | <b>90%</b> | <b>15 156</b> | <b>15 929</b> | <b>-773</b> | <b>95%</b>  | <b>11</b> | <b>102%</b> | <b>527</b> | <b>526</b> | <b>498</b> | <b>493</b> | <b>504</b> | <b>545</b> | <b>564</b> |
| 01 I. interní klinika - kardiologická                               | 5 434         | 5 110         | 324           | 106%       | 1 222         | 1 135         | 87          | 108%        | -3        | 91%         | 32         | 31         | 24         | 21         | 33         | 42         | 46         |
| 02 II. interní klinika gastroenterologie a geriatric                | 6 186         | 6 465         | -279          | 96%        | 1 521         | 1 539         | -18         | 99%         | 3         | 105%        | 56         | 55         | 54         | 49         | 53         | 48         | 54         |
| 03 III. interní klinika - nefrologická, revmatologická a endokrinní | 5 664         | 5 787         | -123          | 98%        | 1 449         | 1 324         | 125         | 109%        | 9         | 121%        | 51         | 53         | 56         | 56         | 47         | 54         | 52         |
| 07 Klinika anesteziologie, resuscitace a intenzivní medicíny        | 2 605         | 1 403         | 1 202         | 186%       | 682           | 304           | 378         | 224%        | 18        | 289%        | 26         | 26         | 25         | 30         | 30         | 29         | 30         |
| 09 Novorozenecké oddělení   | 4 345         | 4 724         | -379          | 92%        | 1 111         | 1 310         | -199        | 85%         | -6        | 85%         | 30         | 29         | 30         | 37         | 40         | 39         | 40         |
| 16 Klinika plicních nemocí a tuberkulózy                            | 6 089         | 6 578         | -489          | 93%        | 1 550         | 1 385         | 165         | 112%        | 6         | 114%        | 54         | 50         | 51         | 47         | 46         | 52         | 57         |
| 17 Neurologická klinika   | 4 197         | 6 030         | -1 833        | 70%        | 1 025         | 1 639         | -614        | 63%         | -16       | 69%         | 37         | 40         | 35         | 32         | 34         | 39         | 37         |
| 18 Klinika psychiatrie  | 5 902         | 6 766         | -864          | 87%        | 1 516         | 1 552         | -36         | 98%         | 6         | 111%        | 58         | 61         | 55         | 54         | 53         | 53         | 53         |
| 20 Klinika chorob kožních a pohlavních                              | 1 626         | 1 653         | -27           | 98%        | 477           | 347           | 130         | 137%        | 5         | 147%        | 15         | 16         | 16         | 16         | 16         | 16         | 17         |
| 21 Onkologická klinika  | 4 643         | 4 835         | -192          | 96%        | 1 148         | 1 408         | -260        | 82%         | 1         | 103%        | 49         | 48         | 43         | 42         | 43         | 49         | 50         |
| 22 Klinika nukleární medicíny                                       | 821           | 831           | -10           | 99%        | 203           | 184           | 19          | 110%        | 1         | 117%        | 8          | 8          | 6          | 6          | 6          | 7          | 7          |
| 26 Oddělení rehabilitace  | 3 731         | 4 450         | -719          | 84%        | 991           | 1 026         | -35         | 97%         | 2         | 108%        | 40         | 38         | 31         | 31         | 31         | 37         | 38         |
| 30 Oddělení geriatric   | 5 131         | 6 201         | -1 070        | 83%        | 1 422         | 1 435         | -13         | 99%         | -2        | 95%         | 44         | 43         | 43         | 43         | 43         | 46         | 47         |
| 32 Hemato-onkologická klinika                                       | 3 516         | 4 386         | -870          | 80%        | 839           | 1 015         | -176        | 83%         | -2        | 94%         | 27         | 28         | 29         | 29         | 29         | 34         | 36         |
| 59 Oddělení intenzivní péče chirurgických oborů                     | 0             | 1 341         | -1 341        | 0%         | 0             | 326           | -326        | 0%          | -10       | 0%          | 0          | 0          | 0          | 0          | 0          | 0          | 0          |

Vývoj počtu dnů hospitalizací za vybrané období kumulativně od začátku roku



### Vývoj počtu hospitalizovaných pacientů za vybrané období



#### Legenda

Denní report počtu hospitalizovaných pacientů čerpá z Medea. Za daný den jsou hospitalizováni všichni pacienti doposud přijatí k hospitalizaci, ale prozatím nepropuštěni. Pacienti propuštěni v daném dni již nejsou k tomuto dni reportováni jako hospitalizováni. Musí platit, že počet hospitalizovaných pacientů k předchozímu dni povýšený o přijetí k hospitalizaci v aktuálním dni a poníženy o ukončené hospitalizace v aktuálním dni dává počet hospitalizovaných pacientů v aktuálním dni. Report obsahuje veškeré hospitalizace, včetně doprovodů.

Dny hosp. od počátku roku  
2022 2019 2022/2021

Kumulativní počet dnů hospitalizace od 1/1/2022 do 10/05/2022 srovnáván s počtem dnů hospitalizace od 1/1/2019 do 10/05/2019. Vyčíslen rozdíl obou srovnávaných období absolutně a v procentech, zelenou hodnotou jsou zvýrazněné vyšší počty dnů hospitalizace v aktuálním období, červenou počty nižší.

Dny hosp. od 10.04.2022  
2022 2019 2022/2021

Kumulativní počet dnů hospitalizace od 10/04/2022 do 10/05/2022 srovnáván s počtem dnů hospitalizace od 10/04/2019 do 10/05/2019. Vyčíslen rozdíl obou srovnávaných období absolutně a v procentech, zelenou hodnotou jsou zvýrazněné vyšší počty dnů hospitalizace v aktuálním období, červeně počty nižší. Pokud jsou počty v aktuálním období pod 80% referenčního období, jsou zvýrazněné červenou elipsou.

Počet hospitalizovaných pacientů od 04.05.2022 do 10.05.2022  
Pr7d22/28d19 Út 10 Po 9 Ne 8 So 7 Pá 6 Čt 5 St 4

Počty hospitalizovaných pacientů za posledních 7 kalendářních dnů po jednotlivých dnech, tzn. za období od 04/05/2022 do 10/05/2022. Ukazatel Pr7d22/28d19 - průměrný počet hospitalizovaných pacientů za posledních 7 dní (tj. od 04/05/2022 do 10/05/2022) je srovnán s 28-denním průměrem (4-týdenním průměrem) minulého roku, tj. s průměrem za období od 13/04/2019 do 10/05/2019. Pokud je průměrný počet hospitalizovaných pacientů za posledních 7 dní pod 80% 28-denního průměru za referenční období, je zvýrazněný červenou elipsou. Soboty a neděle v záhlaví jsou podbarvené světle červeně, státní svátky tmavě červeně.

#### Graf 1

Vývoj kumulativního počtu dnů hospitalizace od počátku roku 2022 zobrazený za sledovaný interval od 10/04/2022 do 10/05/2022 (modrá čára). Vývoj kumulativního počtu dnů hospitalizace od počátku roku 2019 zobrazený za sledovaný interval od 10/04/2019 do 10/05/2019 (žlutá čára). Oranžová čára zobrazuje kumulativní rozdíl v počtech dnů hospitalizace od počátku roku do 10/05 daného roku.

#### Graf 2

Vývoj denního počtu hospitalizovaných pacientů za sledovaný interval od 10/04/2022 do 10/05/2022 (modrá plná čára). Vývoj denního počtu hospitalizovaných pacientů za sledovaný interval od 10/04/2019 do 10/05/2019 (modrá přerušovaná čára). Zelená čára vyznačuje průměrný denní počet hospitalizovaných pacientů za celý rok 2019.



## Počet hospitalizovaných pacientů a obloženost dle klinik a typu péče v aktuálním roce k datu 10/05/2022

| Legenda k ukazatelům je přiložena na konci reportu                  | Aktuální počet lůžek | Obloženost   |              |               |            |            |            |            |            |            | Hosp. pacienti od 04.05.2022 do 10.05.2022 |            |            |            |            |            |              |
|---|----------------------|--------------|--------------|---------------|------------|------------|------------|------------|------------|------------|--|------------|------------|------------|------------|------------|--------------|
|   |                      | Út 10        | 2019FY       | Út/2021FY     | Po 9       | Ne 8       | So 7       | Pá 6       | Čt 5       | St 4       | Út 10                                      | Po 9       | Ne 8       | So 7       | Pá 6       | Čt 5       | St 4         |
| <b>FNOL CELKEM</b>  | <b>1 193</b>         | <b>77,2%</b> | <b>75,3%</b> | <b>102,5%</b> | <b>75%</b> | <b>71%</b> | <b>68%</b> | <b>74%</b> | <b>83%</b> | <b>84%</b> | <b>921</b>                                 | <b>896</b> | <b>847</b> | <b>813</b> | <b>885</b> | <b>996</b> | <b>1 006</b> |
| Standard  | 1 002                | 77,1%        | 74,1%        | 104,2%        | 74%        | 69%        | 66%        | 73%        | 84%        | 84%        | 773  | 742        | 692        | 658        | 734        | 840        | 839          |
| JIP   | 152                  | 69,7%        | 81,5%        | 85,5%         | 71%        | 73%        | 71%        | 68%        | 72%        | 80%        | 106  | 108        | 111        | 108        | 104        | 110        | 121          |
| NIP/DIOP  | 14                   | 142,9%       | 55,4%        | 258,0%        | 157%       | 143%       | 164%       | 164%       | 164%       | 157%       | 20   | 22         | 20         | 23         | 23         | 23         | 22           |
| LDN   | 25                   | 88,0%        | 96,6%        | 91,1%         | 96%        | 96%        | 96%        | 96%        | 92%        | 96%        | 22   | 24         | 24         | 24         | 24         | 23         | 24           |
| 01 I. interní klinika - kardiologická                               | 52                   | 61,5%        | 76,1%        | 80,8%         | 60%        | 46%        | 40%        | 63%        | 81%        | 88%        | 32   | 31         | 24         | 21         | 33         | 42         | 46           |
| Standard  | 44                   | 65,9%        | 75,5%        | 87,3%         | 55%        | 41%        | 36%        | 61%        | 80%        | 86%        | 29   | 24         | 18         | 16         | 27         | 35         | 38           |
| JIP   | 8                    | 37,5%        | 79,6%        | 47,1%         | 88%        | 75%        | 63%        | 75%        | 88%        | 100%       | 3  | 7          | 6          | 5          | 6          | 7          | 8            |
| 02 II. interní klinika gastroenterologie a geriatry                 | 56                   | 100,0%       | 87,9%        | 113,8%        | 98%        | 96%        | 88%        | 95%        | 86%        | 96%        | 56   | 55         | 54         | 49         | 53         | 48         | 54           |
| Standard  | 49                   | 95,9%        | 87,4%        | 109,8%        | 96%        | 98%        | 86%        | 94%        | 82%        | 92%        | 47   | 47         | 48         | 42         | 46         | 40         | 45           |
| JIP   | 7                    | 128,6%       | 91,4%        | 140,7%        | 114%       | 86%        | 100%       | 100%       | 114%       | 129%       | 9  | 8          | 6          | 7          | 7          | 8          | 9            |
| 03 III. interní klinika - nefrologická, revmatologická a endokrinní | 56                   | 91,1%        | 82,5%        | 110,3%        | 95%        | 100%       | 100%       | 84%        | 96%        | 93%        | 51   | 53         | 56         | 56         | 47         | 54         | 52           |
| Standard  | 50                   | 70,0%        | 81,7%        | 85,7%         | 76%        | 82%        | 84%        | 70%        | 88%        | 84%        | 35   | 38         | 41         | 42         | 35         | 44         | 42           |
| JIP   | 6                    | 266,7%       | 89,1%        | 299,2%        | 250%       | 250%       | 233%       | 200%       | 167%       | 167%       | 16   | 15         | 15         | 14         | 12         | 10         | 10           |
| 04 I. chirurgická klinika   | 86                   | 82,6%        | 71,7%        | 115,2%        | 73%        | 76%        | 76%        | 81%        | 85%        | 80%        | 71   | 63         | 65         | 65         | 70         | 73         | 69           |
| Standard  | 78                   | 89,7%        | 69,5%        | 129,2%        | 79%        | 82%        | 82%        | 88%        | 92%        | 86%        | 70   | 62         | 64         | 64         | 69         | 72         | 67           |
| JIP   | 8                    | 12,5%        | 92,9%        | 13,5%         | 13%        | 13%        | 13%        | 13%        | 13%        | 25%        | 1  | 1          | 1          | 1          | 1          | 2          |              |
| 05 II. chirurgická klinika - cévně-transplantační                   | 32                   | 75,0%        | 68,5%        | 109,5%        | 72%        | 66%        | 59%        | 78%        | 84%        | 97%        | 24   | 23         | 21         | 19         | 25         | 27         | 31           |
| Standard  | 28                   | 75,0%        | 64,1%        | 116,9%        | 71%        | 61%        | 57%        | 82%        | 86%        | 93%        | 21   | 20         | 17         | 16         | 23         | 24         | 26           |
| JIP   | 4                    | 75,0%        | 98,3%        | 76,3%         | 75%        | 100%       | 75%        | 50%        | 75%        | 125%       | 3  | 3          | 4          | 3          | 2          | 3          | 5            |
| 06 Neurochirurgická klinika   | 34                   | 73,5%        | 74,3%        | 99,0%         | 71%        | 79%        | 74%        | 79%        | 85%        | 82%        | 25   | 24         | 27         | 25         | 27         | 29         | 28           |
| Standard  | 25                   | 80,0%        | 73,7%        | 108,5%        | 80%        | 92%        | 88%        | 100%       | 96%        | 88%        | 20   | 20         | 23         | 22         | 25         | 24         | 22           |
| JIP   | 9                    | 55,6%        | 75,8%        | 73,3%         | 44%        | 44%        | 33%        | 22%        | 56%        | 67%        | 5  | 4          | 4          | 3          | 2          | 5          | 6            |
| 07 Klinika anesteziologie, resuscitace a intenzivní medicíny        | 24                   | 108,3%       | 62,5%        | 173,4%        | 108%       | 104%       | 125%       | 125%       | 121%       | 125%       | 26   | 26         | 25         | 30         | 30         | 29         | 30           |
| NIP/DIOP  | 0                    | 0,0%         |              | 0,0%          | 0%         | 0%         | 0%         | 0%         | 0%         | 0%         | 12   | 13         | 10         | 13         | 13         | 14         | 14           |
| JIP   | 10                   | 60,0%        | 71,6%        | 83,8%         | 40%        | 50%        | 70%        | 70%        | 60%        | 80%        | 6  | 4          | 5          | 7          | 7          | 6          | 8            |
| NIP/DIOP  | 14                   | 57,1%        | 55,4%        | 103,2%        | 64%        | 71%        | 71%        | 71%        | 64%        | 57%        | 8  | 9          | 10         | 10         | 10         | 9          | 8            |
| 08 Porodnicko-gynekologická klinika                                 | 65                   | 61,5%        | 66,0%        | 93,3%         | 57%        | 68%        | 69%        | 86%        | 103%       | 95%        | 40   | 37         | 44         | 45         | 56         | 67         | 62           |
| Standard  | 62                   | 61,3%        | 67,7%        | 90,5%         | 58%        | 69%        | 71%        | 89%        | 106%       | 98%        | 38   | 36         | 43         | 44         | 55         | 66         | 61           |
| JIP   | 3                    | 66,7%        | 29,9%        | 223,2%        | 33%        | 33%        | 33%        | 33%        | 33%        | 33%        | 2  | 1          | 1          | 1          | 1          | 1          | 1            |
| 09 Novorozenecké oddělení   | 50                   | 60,0%        | 74,9%        | 80,1%         | 58%        | 60%        | 74%        | 80%        | 78%        | 80%        | 30   | 29         | 30         | 37         | 40         | 39         | 40           |
| Standard  | 39                   | 43,6%        | 69,9%        | 62,3%         | 41%        | 49%        | 67%        | 74%        | 74%        | 79%        | 17   | 16         | 19         | 26         | 29         | 29         | 31           |
| JIP   | 11                   | 118,2%       | 92,4%        | 127,9%        | 118%       | 100%       | 100%       | 100%       | 91%        | 82%        | 13   | 13         | 11         | 11         | 11         | 10         | 9            |
| 10 Dětská klinika   | 105                  | 69,5%        | 75,0%        | 92,7%         | 78%        | 66%        | 56%        | 70%        | 89%        | 90%        | 73   | 82         | 69         | 59         | 73         | 93         | 95           |
| Standard  | 87                   | 71,3%        | 78,3%        | 91,1%         | 82%        | 63%        | 52%        | 68%        | 91%        | 91%        | 62   | 71         | 55         | 45         | 59         | 79         | 79           |
| JIP   | 18                   | 61,1%        | 60,1%        | 101,7%        | 61%        | 78%        | 78%        | 78%        | 78%        | 89%        | 11   | 11         | 14         | 14         | 14         | 14         | 16           |
| 11 Ortopedická klinika  | 56                   | 82,1%        | 74,8%        | 109,8%        | 77%        | 70%        | 54%        | 73%        | 89%        | 82%        | 46   | 43         | 39         | 30         | 41         | 50         | 46           |
| Standard  | 50                   | 90,0%        | 73,1%        | 123,1%        | 84%        | 72%        | 56%        | 78%        | 96%        | 88%        | 45   | 42         | 36         | 28         | 39         | 48         | 44           |
| JIP   | 6                    | 16,7%        | 88,8%        | 18,8%         | 17%        | 50%        | 33%        | 33%        | 33%        | 33%        | 1  | 1          | 3          | 2          | 2          | 2          | 2            |
| 12 Urologická klinika   | 31                   | 80,6%        | 83,5%        | 96,6%         | 74%        | 45%        | 42%        | 52%        | 61%        | 74%        | 25   | 23         | 14         | 13         | 16         | 19         | 23           |
| Standard  | 31                   | 80,6%        | 83,5%        | 96,6%         | 74%        | 45%        | 42%        | 52%        | 61%        | 74%        | 25   | 23         | 14         | 13         | 16         | 19         | 23           |
| 13 Otolaryngologická klinika  | 22                   | 63,6%        | 70,1%        | 90,8%         | 45%        | 50%        | 41%        | 59%        | 68%        | 86%        | 14   | 10         | 11         | 9          | 13         | 15         | 19           |
| Standard  | 22                   | 63,6%        | 70,1%        | 90,8%         | 45%        | 50%        | 41%        | 59%        | 68%        | 86%        | 14   | 10         | 11         | 9          | 13         | 15         | 19           |
| 14 Oční klinika   | 16                   | 75,0%        | 57,2%        | 131,2%        | 50%        | 63%        | 50%        | 44%        | 88%        | 75%        | 12   | 8          | 10         | 8          | 7          | 14         | 12           |
| Standard  | 16                   | 75,0%        | 57,2%        | 131,2%        | 50%        | 63%        | 50%        | 44%        | 88%        | 75%        | 12   | 8          | 10         | 8          | 7          | 14         | 12           |
| 16 Klinika plicních nemocí a tuberkulózy                            | 62                   | 87,1%        | 80,6%        | 108,0%        | 81%        | 82%        | 76%        | 74%        | 84%        | 92%        | 54   | 50         | 51         | 47         | 46         | 52         | 57           |
| Standard  | 56                   | 87,5%        | 80,3%        | 109,0%        | 80%        | 80%        | 73%        | 71%        | 82%        | 91%        | 49   | 45         | 45         | 41         | 40         | 46         | 51           |
| JIP   | 6                    | 83,3%        | 84,0%        | 99,2%         | 83%        | 100%       | 100%       | 100%       | 100%       | 100%       | 5  | 5          | 6          | 6          | 6          | 6          | 6            |
| 17 Neurologická klinika   | 73                   | 50,7%        | 68,4%        | 74,1%         | 55%        | 48%        | 44%        | 47%        | 53%        | 51%        | 37   | 40         | 35         | 32         | 34         | 39         | 37           |
| Standard  | 60                   | 48,3%        | 68,0%        | 71,1%         | 50%        | 43%        | 42%        | 45%        | 53%        | 45%        | 29   | 30         | 26         | 25         | 27         | 32         | 27           |
| JIP   | 13                   | 61,5%        | 70,4%        | 87,4%         | 77%        | 69%        | 54%        | 54%        | 54%        | 77%        | 8  | 10         | 9          | 7          | 7          | 7          | 10           |
| 18 Klinika psychiatrie  | 64                   | 90,6%        | 78,3%        | 115,7%        | 95%        | 86%        | 84%        | 83%        | 83%        | 83%        | 58   | 61         | 55         | 54         | 53         | 53         | 53           |
| Standard  | 64                   | 90,6%        | 78,3%        | 115,7%        | 95%        | 86%        | 84%        | 83%        | 83%        | 83%        | 58   | 61         | 55         | 54         | 53         | 53         | 53           |
| 20 Klinika chorob kožních a pohlavních                              | 15                   | 100,0%       | 80,0%        | 125,0%        | 107%       | 107%       | 107%       | 107%       | 107%       | 113%       | 15   | 16         | 16         | 16         | 16         | 16         | 17           |
| Standard  | 15                   | 100,0%       | 80,0%        | 125,0%        | 107%       | 107%       | 107%       | 107%       | 107%       | 113%       | 15   | 16         | 16         | 16         | 16         | 16         | 17           |
| 21 Onkologická klinika  | 54                   | 90,7%        | 74,0%        | 122,6%        | 89%        | 80%        | 78%        | 80%        | 91%        | 93%        | 49   | 48         | 43         | 42         | 43         | 49         | 50           |
| Standard  | 54                   | 90,7%        | 74,0%        | 122,6%        | 89%        | 80%        | 78%        | 80%        | 91%        | 93%        | 49   | 48         | 43         | 42         | 43         | 49         | 50           |
| 22 Klinika nukleární medicíny                                       | 10                   | 80,0%        | 64,3%        | 124,4%        | 80%        | 60%        | 60%        | 60%        | 70%        | 70%        | 8  | 8          | 6          | 6          | 6          | 7          | 7            |
| Standard  | 10                   | 80,0%        | 64,3%        | 124,4%        | 80%        | 60%        | 60%        | 60%        | 70%        | 70%        | 8  | 8          | 6          | 6          | 6          | 7          | 7            |
| 25 Klinika ústní, čelistní a obličejové chirurgie                   | 13                   | 115,4%       | 76,3%        | 151,2%        | 92%        | 46%        | 31%        | 46%        | 69%        | 77%        | 15   | 12         | 6          | 4          | 6          | 9          | 10           |
| Standard  | 13                   | 115,4%       | 76,3%        | 151,2%        | 92%        | 46%        | 31%        | 46%        | 69%        | 77%        | 15   | 12         | 6          | 4          | 6          | 9          | 10           |
| 26 Oddělení rehabilitace  | 42                   | 95,2%        | 81,6%        | 116,7%        | 90%        | 74%        | 74%        | 74%        | 88%        | 90%        | 40   | 38         | 31         | 31         | 31         | 37         | 38           |
| Standard  | 42                   | 95,2%        | 81,6%        | 116,7%        | 90%        | 74%        | 74%        | 74%        | 88%        | 90%        | 40   | 38         | 31         | 31         | 31         | 37         | 38           |
| 30 Oddělení geriatry  | 50                   | 88,0%        | 95,3%        | 92,4%         | 86%        | 86%        | 86%        | 86%        | 92%        | 94%        | 44   | 43         | 43         | 43         | 43         | 46         | 47           |
| Standard  | 25                   | 88,0%        | 93,9%        | 93,7%         | 76%        | 76%        | 76%        | 76%        | 92%        | 92%        | 22   | 19         | 19         | 19         | 19         | 23         | 23           |
| LDN   | 25                   | 88,0%        | 96,6%        | 91,1%         | 96%        | 96%        | 96%        | 96%        | 92%        | 96%        | 22   | 24         | 24         | 24         | 24         | 23         | 24           |
| 31 Traumatologická klinika  | 32                   | 78,1%        | 65,2%        | 119,8%        | 63%        | 59%        | 59%        | 72%        | 84%        | 78%        | 25   | 20         | 19         | 19         | 23         | 27         | 25           |
| Standard  | 28                   | 78,6%        | 60,4%        | 130,1%        | 54%        | 46%        | 43%        | 57%        | 75%        | 64%        | 22   | 15         | 13         | 12         | 16         | 21         | 18           |

|    |  |    |       |        |        |      |      |      |      |      |      |    |    |    |    |    |    |    |
|----|--|----|-------|--------|--------|------|------|------|------|------|------|----|----|----|----|----|----|----|
|    | JIP  | 4  | 75,0% | 99,0%  | 75,7%  | 125% | 150% | 175% | 175% | 150% | 175% | 3  | 5  | 6  | 7  | 7  | 6  | 7  |
| 32 | Hemato-onkologická klinika                   | 46 | 58,7% | 71,9%  | 81,6%  | 61%  | 63%  | 63%  | 63%  | 74%  | 78%  | 27 | 28 | 29 | 29 | 29 | 34 | 36 |
|    | Standard                                     | 30 | 40,0% | 50,4%  | 79,4%  | 47%  | 50%  | 50%  | 50%  | 57%  | 63%  | 12 | 14 | 15 | 15 | 15 | 17 | 19 |
|    | JIP  | 16 | 93,8% | 111,1% | 84,4%  | 88%  | 88%  | 88%  | 88%  | 106% | 106% | 15 | 14 | 14 | 14 | 14 | 17 | 17 |
| 50 | Kardiochirurgická klinika                    | 32 | 75,0% | 67,2%  | 111,7% | 78%  | 75%  | 75%  | 75%  | 88%  | 69%  | 24 | 25 | 24 | 24 | 24 | 28 | 22 |
|    | Standard                                     | 24 | 79,2% | 65,4%  | 121,0% | 79%  | 75%  | 75%  | 79%  | 88%  | 71%  | 19 | 19 | 18 | 18 | 19 | 21 | 17 |
|    | JIP  | 8  | 62,5% | 72,3%  | 86,4%  | 75%  | 75%  | 75%  | 63%  | 88%  | 63%  | 5  | 6  | 6  | 6  | 5  | 7  | 5  |
| 59 | Oddělení intenzivní péče chirurgických oborů | 15 | 0,0%  | 77,6%  | 0,0%   | 0%   | 0%   | 0%   | 0%   | 0%   | 0%   | 0  | 0  | 0  | 0  | 0  | 0  | 0  |
|    | JIP  | 15 | 0,0%  | 77,6%  | 0,0%   | 0%   | 0%   | 0%   | 0%   | 0%   | 0%   | 0  | 0  | 0  | 0  | 0  | 0  | 0  |



### Legenda

Denní report hospitalizovaných pacientů a lůžkové fondu čerpá z chorobopisů z Medea (počty hospitalizovaných pacientů) a z oficiálních měsíčních statistik lůžkového fondu (paní Čapková). Aktuální hospitalizace tudíž poměřujeme k počtům lůžek minulého měsíce. Sledujeme zvlášť lůžka standardní, zvlášť JIP, NIP/DIOP a LDN.

Aktuální  
počet lůžek

Aktuální počet lůžek je čerpán z oficiálních měsíčních statistik (paní Čapková). Jde o potenciální kapacitu, nikoliv aktuálně skutečnou disponibilní.

|       |        | Obložnost |      |      |      |      |      |      |
|-------|--------|-----------|------|------|------|------|------|------|
| Út 10 | 2019FY | Út/2019FY | Po 9 | Ne 8 | So 7 | Pá 6 | Čt 5 | St 4 |

Obložnost za posledních 7 kalendářních dnů po jednotlivých dnech, tzn. za období od 04/05/2022 do 10/05/2022. Obložnost v poslední reportovaný den (tj. v úterý 10/05/2022) je srovnána s průměrnou obložností celého referenčního roku 2019. Vyčíslen rozdíl obou srovnávaných období v procentech

|       |      | Hosp. pacienti od 04.05.2022 do 10.05.2022 |      |      |      |      |  |
|-------|------|--|------|------|------|------|--|
| Út 10 | Po 9 | Ne 8                                       | So 7 | Pá 6 | Čt 5 | St 4 |  |

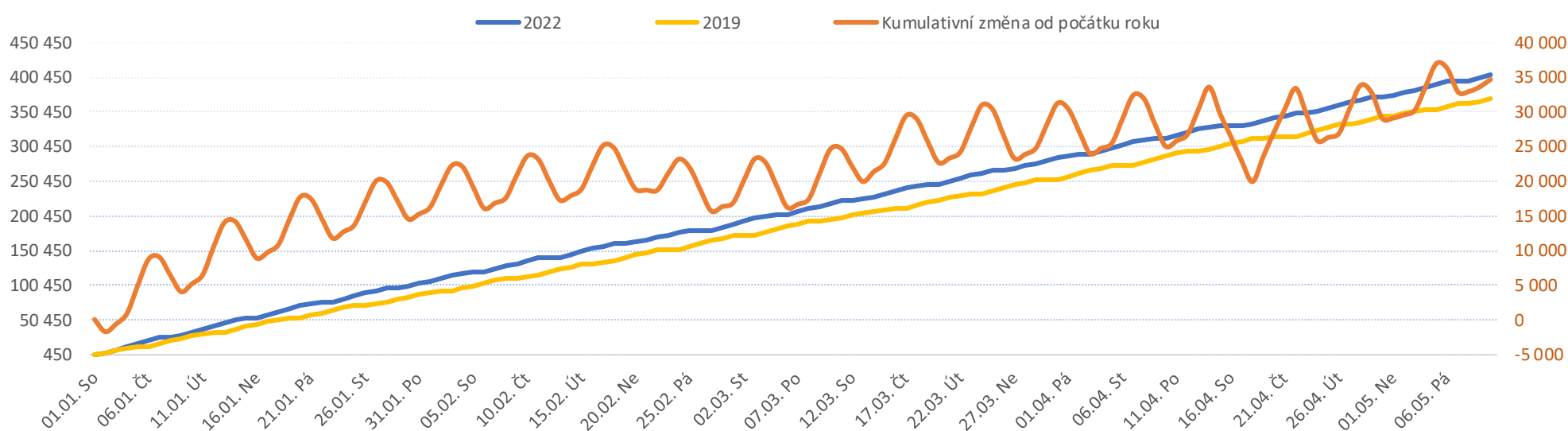
Počty hospitalizovaných pacientů za posledních 7 kalendářních dnů po jednotlivých dnech, tzn. za období od 04/05/2022 do 10/05/2022

Legenda k ukazatelům je přiložena na konci reportu

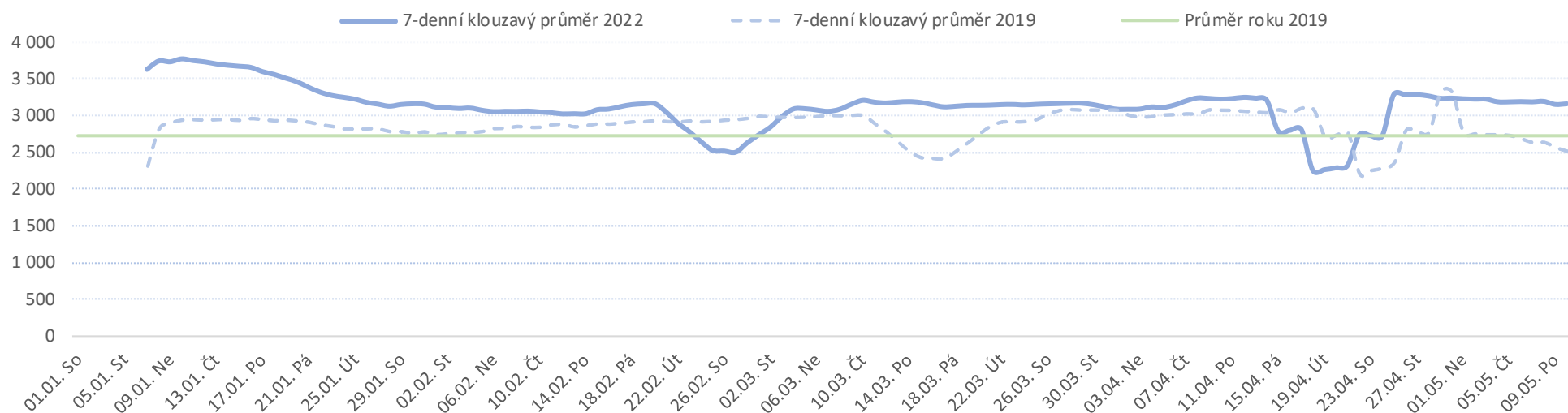
| Od počátku roku |      |           |  | Období od 10.04.2022 |      |           |  | Posledních 7 dní od 04.05.2022 do 10.05.2022 |       |      |      |      |      |      |      |
|-----------------|------|-----------|--|----------------------|------|-----------|--|--|-------|------|------|------|------|------|------|
| 2022            | 2019 | 2022/2019 |  | 2022                 | 2019 | 2022/2019 |  | Pr7d22/28d19                                 | Út 10 | Po 9 | Ne 8 | So 7 | Pá 6 | Čt 5 | St 4 |

| FNOL CELKEM   | 400 287 | 369 508 | 107 779 | 108% | 91 828 | 86 383 | 5 445 | 106% | 106% | 106% | 4 376 | 4 260 | 780 | 756 | 3 466 | 4 016 | 4 126 |
|---|---------|---------|---------|------|--------|--------|-------|------|------|------|-------|-------|-----|-----|-------|-------|-------|
| 01 I. interní klinika - kardiologická                                     | 9 350   | 12 536  | -3 186  | 75%  | 2 463  | 2 795  | -332  | 88%  | -20  | 79%  | 60    | 61    | 6   | 13  | 100   | 129   | 153   |
| 02 II. interní klinika gastroenterologie a geriatric                      | 14 164  | 10 743  | 3 421   | 132% | 3 238  | 2 350  | 888   | 138% | 40   | 151% | 183   | 165   | 4   | 3   | 155   | 167   | 164   |
| 03 III. interní klinika - nefrologická, revmatologická a endokrinologická | 17 899  | 16 554  | 1 345   | 108% | 4 063  | 3 834  | 229   | 106% | 19   | 115% | 231   | 203   | 3   | 4   | 195   | 185   | 222   |
| 04 I. chirurgická klinika   | 10 127  | 10 149  | -22     | 100% | 2 545  | 2 334  | 211   | 109% | 12   | 116% | 139   | 125   | 17  | 12  | 111   | 91    | 134   |
| 05 II. chirurgická klinika - cévně-transplantační                         | 4 551   | 4 648   | -97     | 98%  | 1 095  | 1 044  | 51    | 105% | 6    | 116% | 68    | 52    | 0   | 0   | 55    | 58    | 54    |
| 06 Neurochirurgická klinika   | 4 774   | 4 180   | 594     | 114% | 1 055  | 923    | 132   | 114% | 7    | 121% | 50    | 61    | 4   | 0   | 53    | 58    | 47    |
| 07 Klinika anesteziologie, resuscitace a intenzivní medicíny              | 9 956   | 11 698  | -1 742  | 85%  | 2 595  | 2 556  | 39    | 102% | 10   | 112% | 141   | 135   | 1   | 2   | 111   | 131   | 149   |
| 08 Porodnicko-gynekologická klinika                                       | 15 901  | 17 638  | -1 737  | 90%  | 3 613  | 3 956  | -343  | 91%  | -16  | 88%  | 146   | 169   | 15  | 25  | 149   | 173   | 158   |
| 09 Novorozenecké oddělení   | 1 102   | 799     | 303     | 138% | 195    | 179    | 16    | 109% | 2    | 127% | 13    | 12    | 2   | 2   | 4     | 7     | 13    |
| 10 Dětská klinika   | 19 687  | 17 579  | 2 108   | 112% | 4 770  | 4 030  | 740   | 118% | 21   | 115% | 195   | 233   | 49  | 54  | 149   | 244   | 188   |
| 11 Ortopedická klinika  | 16 014  | 14 057  | 1 957   | 114% | 3 721  | 3 031  | 690   | 123% | 32   | 132% | 181   | 207   | 14  | 2   | 185   | 187   | 159   |
| 12 Urologická klinika   | 13 796  | 14 533  | -737    | 95%  | 3 019  | 3 284  | -265  | 92%  | -22  | 80%  | 172   | 164   | 6   | 1   | 49    | 91    | 140   |
| 13 Otolaryngologická klinika  | 17 149  | 14 655  | 2 494   | 117% | 4 358  | 3 349  | 1 009 | 130% | 34   | 130% | 197   | 207   | 52  | 47  | 162   | 182   | 194   |
| 14 Oční klinika   | 17 065  | 15 984  | 1 081   | 107% | 3 976  | 3 788  | 188   | 105% | 0    | 100% | 207   | 210   | 38  | 32  | 120   | 160   | 134   |
| 15 Oddělení alergologie a kl. imun.                                       | 9 806   | 9 653   | 153     | 102% | 2 490  | 2 296  | 194   | 108% | 8    | 110% | 144   | 136   | 0   | 0   | 95    | 105   | 118   |
| 16 Klinika plicních nemocí a tuberkulózy                                  | 13 735  | 12 940  | 795     | 106% | 3 253  | 3 113  | 140   | 104% | 12   | 111% | 168   | 191   | 3   | 0   | 134   | 167   | 166   |
| 17 Neurologická klinika   | 8 190   | 9 009   | -819    | 91%  | 1 985  | 2 044  | -59   | 97%  | -1   | 98%  | 150   | 89    | 1   | 0   | 61    | 91    | 84    |
| 18 Klinika psychiatrie  | 7 860   | 7 246   | 614     | 108% | 1 797  | 1 613  | 184   | 111% | 10   | 119% | 85    | 93    | 9   | 8   | 82    | 95    | 83    |
| 19 Klinika pracovního lékařství   | 26 727  | 7 953   | 18 774  | 336% | 2 621  | 2 652  | -31   | 99%  | 14   | 115% | 174   | 67    | 0   | 2   | 84    | 237   | 177   |
| 20 Klinika chorob kožních a pohlavních                                    | 14 364  | 14 724  | -360    | 98%  | 3 495  | 3 311  | 184   | 106% | 0    | 100% | 168   | 188   | 6   | 4   | 145   | 148   | 136   |
| 21 Onkologická klinika  | 24 988  | 22 280  | 2 708   | 112% | 5 651  | 5 204  | 447   | 109% | 10   | 106% | 264   | 267   | 2   | 9   | 219   | 255   | 289   |
| 22 Klinika nukleární medicíny   | 1 160   | 1 213   | -53     | 96%  | 255    | 307    | -52   | 83%  | -1   | 91%  | 21    | 5     | 0   | 0   | 19    | 20    | 4     |
| 25 Klinika ústní, čelistní a obličejové chirurgie                         | 15 201  | 14 686  | 515     | 104% | 3 604  | 3 671  | -67   | 98%  | -10  | 92%  | 148   | 139   | 71  | 84  | 144   | 108   | 124   |
| 26 Oddělení rehabilitace  | 20 060  | 18 319  | 1 741   | 110% | 4 721  | 4 045  | 676   | 117% | 26   | 119% | 235   | 282   | 2   | 2   | 186   | 227   | 226   |
| 27 Klinika tělovýchovného lékařství a kardiovaskulární rehabilitace       | 3 529   | 3 817   | -288    | 92%  | 853    | 834    | 19    | 102% | -1   | 96%  | 24    | 35    | 0   | 0   | 31    | 45    | 46    |
| 28 Ústav lékařské genetiky  | 77      | 906     | -829    | 8%   | 18     | 192    | -174  | 9%   | -6   | 2%   | 0     | 0     | 0   | 0   | 0     | 0     | 1     |
| 29 Oddělení plastické a estetické chirurgie                               | 5 751   | 6 682   | -931    | 86%  | 1 488  | 1 396  | 92    | 107% | -1   | 99%  | 86    | 62    | 0   | 0   | 61    | 66    | 50    |
| 30 Oddělení geriatric   | 941     | 1 034   | -93     | 91%  | 246    | 271    | -25   | 91%  | 0    | 99%  | 12    | 30    | 0   | 0   | 11    | 5     | 6     |
| 31 Traumatologická klinika  | 6 361   | 7 121   | -760    | 89%  | 1 482  | 1 637  | -155  | 91%  | -3   | 94%  | 72    | 61    | 2   | 1   | 56    | 95    | 80    |
| 32 Hemato-onkologická klinika   | 10 021  | 9 450   | 571     | 106% | 2 433  | 2 288  | 145   | 106% | 6    | 108% | 136   | 112   | 2   | 1   | 78    | 115   | 141   |
| 33 Oddělení klinické biochemie  | 465     | 440     | 25      | 106% | 132    | 125    | 7     | 106% | 1    | 133% | 9     | 8     | 0   | 0   | 1     | 7     | 13    |
| 34 Radiologická klinika   | 7       | 28      | -21     | 25%  | 2      | 8      | -6    | 25%  | 0    | 57%  | 0     | 0     | 0   | 0   | 1     | 0     | 0     |
| 35 Transfuzní oddělení  | 111     | 81      | 30      | 137% | 31     | 15     | 16    | 207% | 1    | 286% | 1     | 3     | 0   | 0   | 3     | 1     | 2     |
| 36 Oddělení klinické logopedie  | 336     | 179     | 157     | 188% | 81     | 39     | 42    | 208% | 2    | 216% | 3     | 4     | 0   | 0   | 1     | 5     | 7     |
| 38 Ústav soudního lékařství a medicínského práva                          | 0       | 0       | 0       | 0%   | 0      | 0      | 0     | 0%   | 0    | 0%   | 0     | 0     | 0   | 0   | 0     | 0     | 0     |
| 39 Oddělení klinické psychologie  | 1 804   | 1 923   | -119    | 94%  | 432    | 433    | -1    | 100% | 0    | 99%  | 23    | 17    | 0   | 0   | 28    | 13    | 22    |
| 43 Ústav farmakologie   | 148     | 113     | 35      | 131% | 35     | 26     | 9     | 135% | 1    | 183% | 1     | 2     | 0   | 0   | 3     | 3     | 2     |
| 48 Lékárna  | 2       | 4       | -2      | 50%  | 1      | 3      | -2    | 33%  | 0    | 0%   | 0     | 0     | 0   | 0   | 0     | 0     | 0     |
| 50 Kardiochirurgická klinika  | 2 746   | 2 268   | 478     | 121% | 713    | 537    | 176   | 133% | 6    | 130% | 39    | 32    | 7   | 1   | 25    | 31    | 33    |
| 57 Nutriční ambulance   | 774     | 338     | 436     | 229% | 170    | 80     | 90    | 213% | 1    | 132% | 6     | 3     | 0   | 0   | 8     | 2     | 7     |
| 59 Oddělení intenzivní péče chirurgických oborů                           | 4       | 1       | 3       | 400% | 1      | 1      | 0     | 100% | 0    | 400% | 0     | 0     | 0   | 0   | 0     | 0     | 1     |
| 60 Oddělení urgentního příjmu   | 51 942  | 50 055  | 1 887   | 104% | 12 764 | 12 530 | 234   | 102% | -37  | 92%  | 401   | 404   | 464 | 447 | 381   | 300   | 383   |
| 90 HTS  | 1 642   | 1 292   | 350     | 127% | 368    | 259    | 109   | 142% | 4    | 149% | 23    | 26    | 0   | 0   | 11    | 12    | 16    |

Vývoj počtu ambulantních vyšetření za vybrané období kumulativně od začátku roku



### Vývoj denního počtu vyšetření za vybrané období



#### Legenda

Denní report počtu ambulantních vyšetření obsahuje všechny ambulantně ošetřená rodná čísla v daný den na konkrétním středisku.

**Od počátku roku**  
2022 2019 2022/2019

Kumulativní počet ambulantně vyšetřených pacientů od 1/1/2022 do 10/05/2022 srovnáván s počtem ambulantně vyšetřených pacientů od 1/1/2019 do 10/05/2019. Vyčíslen rozdíl obou srovnávaných období absolutně a v procentech, zelenou hodnotou jsou zvýrazněné vyšší počty ambulantně vyšetřených pacientů v aktuálním období, červenou počty nižší.

**Období od 10.04.2022**  
2022 2019 2022/2019

Kumulativní počet ambulantně vyšetřených pacientů od 10/04/2022 do 10/05/2022 srovnáván s počtem ambulantně vyšetřených pacientů od 10/04/2019 do 10/05/2019. Vyčíslen rozdíl obou srovnávaných období absolutně a v procentech, zelenou hodnotou jsou zvýrazněné vyšší počty ambulantně vyšetřených pacientů v aktuálním období, červeně počty nižší. Pokud jsou počty v aktuálním období pod 80% referenčního období, jsou zvýrazněné červenou elipsou.

**Posledních 7 dní od 04.05.2022 do 10.05.2022**  
Pr7d22/28d19 Út 10 Po 9 **Ne 8** So 7 Pá 6 Čt 5 St 4

Počty ambulantně vyšetřených pacientů za posledních 7 kalendářních dnů po jednotlivých dnech, tzn. za období od 04/05/2022 do 10/05/2022. Ukazatel Pr7d22/28d19 - průměrný počet ambulantně vyšetřených pacientů za posledních 7 dní (tj. od 04/05/2022 do 10/05/2022) je srovnán s 28-denním průměrem (4-týdenním průměrem) referenčního roku, tj. s průměrem za období od 13/04/2019 do 10/05/2019. Pokud je průměrný počet ambulantně vyšetřených pacientů za posledních 7 dní pod 80% 28-denního průměru za referenční období, je zvýrazněný červenou elipsou. Soboty a neděle v záhlaví jsou podbarvené světle červeně, státní svátky tmavě červeně.

#### Graf 1

Vývoj kumulativního počtu ambulantně vyšetřených pacientů od počátku roku 2022 zobrazený za sledovaný interval od 10/04/2022 do 10/05/2022 (modrá čára). Vývoj kumulativního počtu ambulantně vyšetřených pacientů od počátku roku 2019 zobrazený za sledovaný interval od 10/04/2019 do 10/05/2019 (žlutá čára). Oranžová čára zobrazuje kumulativní rozdíl v počtech ambulantně vyšetřených pacientů od počátku roku do 10/05 daného roku.

#### Graf 2

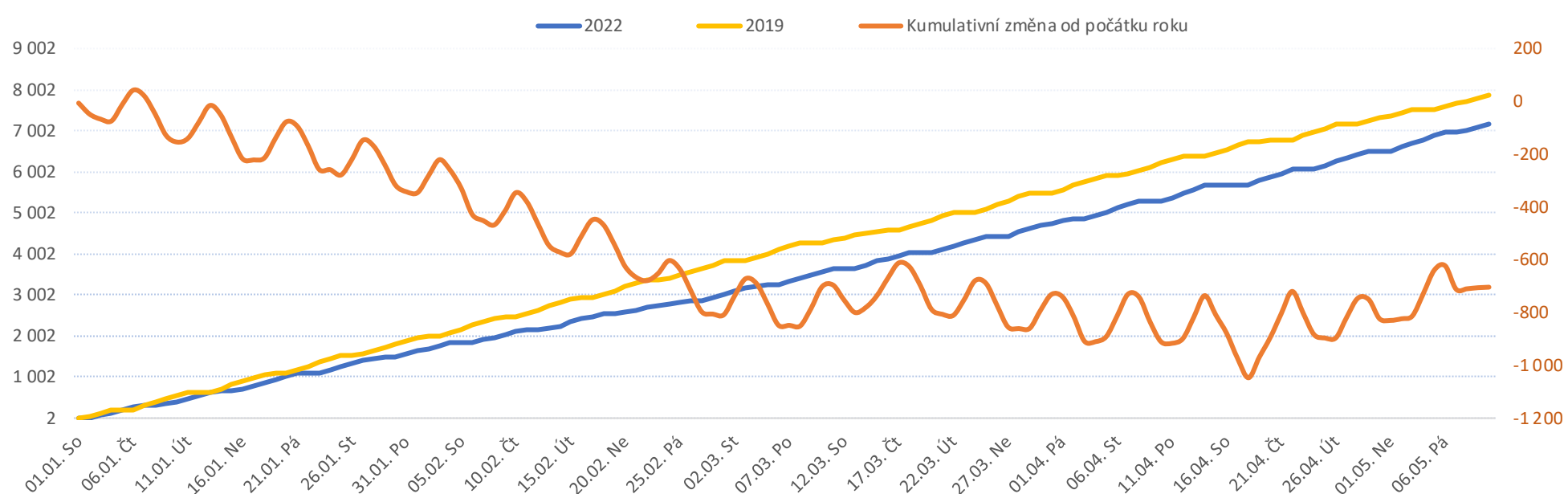
Vývoj denního počtu ambulantně vyšetřených pacientů za sledovaný interval od 10/04/2022 do 10/05/2022 (modrá plná čára). Vývoj denního počtu ambulantně vyšetřených pacientů za sledovaný interval od 10/04/2019 do 10/05/2019 (modrá přerušovaná čára). Zelená čára vyznačuje průměrný denní počet ambulantně vyšetřených pacientů za celý rok 2019.

Legenda k ukazatelům je přiložena na konci reportu

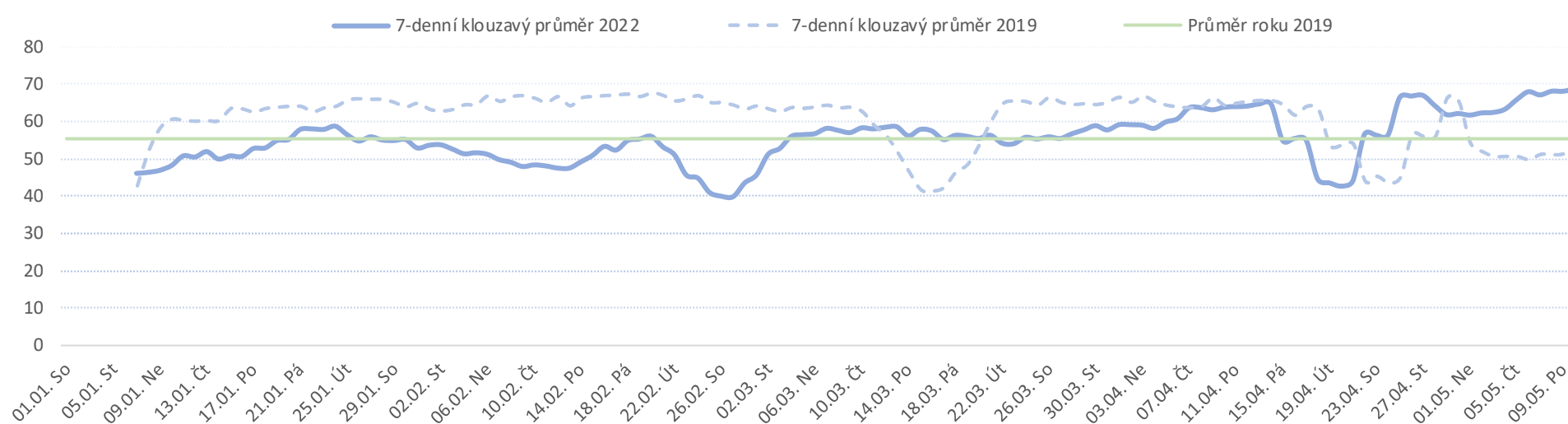
| Od počátku roku |      |           |     | Období od 10.04.2022 |      |           |      | Posledních 7 dní od 04.05.2022 do 10.05.2022 |       |      |      |      |      |      |      |
|-----------------|------|-----------|-----|----------------------|------|-----------|------|--|-------|------|------|------|------|------|------|
| 2022            | 2019 | 2022/2019 | 91% | 2022                 | 2019 | 2022/2019 | 107% | Pr7d22/28d19                                 | Út 10 | Po 9 | Ne 8 | So 7 | Pá 6 | Čt 5 | St 4 |

| FNOL CELKEM  | 7 162 | 7 871 | -109 | 91%  | 1 880 | 1 749 | 131 | 107% | 10 | 116% | 95 | 84 | 11 | 7 | 94 | 100 | 92 |
|--|-------|-------|------|------|-------|-------|-----|------|----|------|----|----|----|---|----|-----|----|
| 01 I. interní klinika - kardiologická                        | 107   | 0     | 107  | 0%   | 13    | 0     | 13  | 0%   | 0  | 0%   | 0  | 0  | 0  | 0 | 0  | 3   | 0  |
| 04 I. chirurgická klinika                                    | 1 131 | 1 283 | -152 | 88%  | 306   | 290   | 16  | 106% | 1  | 110% | 18 | 11 | 2  | 1 | 16 | 14  | 15 |
| 05 II. chirurgická klinika - cévně-transplantační            | 449   | 493   | -44  | 91%  | 124   | 115   | 9   | 108% | 0  | 111% | 4  | 9  | 0  | 0 | 5  | 7   | 6  |
| 06 Neurochirurgická klinika                                  | 656   | 636   | 20   | 103% | 167   | 146   | 21  | 114% | 1  | 116% | 8  | 5  | 4  | 2 | 7  | 10  | 5  |
| 07 Klinika anesteziologie, resuscitace a intenzivní medicíny | 0     | 0     | 0    | 0%   | 0     | 0     | 0   | 0%   | 0  | 0%   | 0  | 0  | 0  | 0 | 0  | 0   | 0  |
| 08 Porodnicko-gynekologická klinika                          | 949   | 949   | 0    | 100% | 244   | 198   | 46  | 123% | 3  | 140% | 12 | 9  | 2  | 1 | 14 | 17  | 11 |
| 10 Dětská klinika  | 120   | 147   | -27  | 82%  | 32    | 30    | 2   | 107% | 1  | 220% | 0  | 0  | 0  | 0 | 4  | 1   | 6  |
| 11 Ortopedická klinika                                       | 986   | 1 160 | -174 | 85%  | 275   | 251   | 24  | 110% | 2  | 124% | 14 | 15 | 0  | 0 | 13 | 16  | 15 |
| 12 Urologická klinika  | 627   | 755   | -128 | 83%  | 169   | 173   | -4  | 98%  | -1 | 77%  | 11 | 9  | 0  | 0 | 0  | 8   | 4  |
| 13 Otolaryngologická klinika                                 | 568   | 597   | -29  | 95%  | 156   | 133   | 23  | 117% | 2  | 146% | 9  | 8  | 0  | 1 | 11 | 6   | 12 |
| 14 Oční klinika  | 101   | 101   | 0    | 100% | 27    | 19    | 8   | 142% | 0  | 168% | 0  | 6  | 0  | 0 | 0  | 2   | 0  |
| 21 Onkologická klinika                                       | 18    | 0     | 18   | 0%   | 5     | 0     | 5   | 0%   | 0  | 0%   | 0  | 0  | 0  | 0 | 0  | 0   | 0  |
| 25 Klinika ústní, čelistní a obličejové chirurgie            | 170   | 205   | -35  | 83%  | 52    | 44    | 8   | 118% | 1  | 171% | 3  | 5  | 0  | 0 | 3  | 4   | 3  |
| 29 Oddělení plastické a estetické chirurgie                  | 212   | 293   | -81  | 72%  | 58    | 63    | -5  | 92%  | 0  | 108% | 4  | 0  | 0  | 0 | 4  | 5   | 3  |
| 31 Traumatologická klinika                                   | 740   | 797   | -57  | 93%  | 160   | 196   | -36 | 82%  | -1 | 82%  | 7  | 4  | 2  | 0 | 10 | 5   | 10 |
| 34 Radiologická klinika                                      | 25    | 24    | 1    | 104% | 8     | 7     | 1   | 114% | 0  | 171% | 0  | 0  | 0  | 0 | 3  | 0   | 0  |
| 47 Centrální operační sály                                   | 34    | 146   | -112 | 23%  | 10    | 27    | -17 | 37%  | -1 | 16%  | 0  | 0  | 0  | 1 | 0  | 0   | 0  |
| 50 Kardiochirurgická klinika                                 | 269   | 285   | -16  | 94%  | 74    | 57    | 17  | 130% | 1  | 131% | 5  | 3  | 1  | 1 | 4  | 2   | 2  |

Vývoj počtu operací evidovaných v MEDIX za vybrané období kumulativně



Vývoj denního počtu operací evidovaných v MEDIX za vybrané období



## Legenda

Denní report počtu operací obsahuje všechny uvedeným oddělením prováděné operace v daný den na sálech, které jsou evidované v MEDIX. Nejsou zde evidované operační sály 1. IK, 2.IK, plicní a RTG.

|   |   |
|---|---|
| Od počátku roku<br>2022 2019 2022/2019  | Kumulativní počet operací od 1/1/2022 do 10/05/2022 srovnáván s počtem operací od 1/1/2019 do 10/05/2019. Vyčíslen rozdíl obou srovnávaných období absolutně a v procentech, zelenou hodnotou jsou zvýrazněné vyšší počty operací v aktuálním období, červenou počty nižší.   |
| Období od 10.04.2022<br>2022 2019 2022/2019   | Kumulativní počet operací od 10/04/2022 do 10/05/2022 srovnáván s počtem operací od 10/04/2019 do 10/05/2019. Vyčíslen rozdíl obou srovnávaných období absolutně a v procentech, zelenou hodnotou jsou zvýrazněné vyšší počty operací v aktuálním období, červeně počty nižší. Pokud jsou počty v aktuálním období pod 80% referenčního období, jsou zvýrazněné červenou elipsou.   |
| Posledních 7 dní od 04.05.2022 do 10.05.2022<br>Pr7d22/28d19 Út 10 Po 9 <b>Ne 8</b> So 7 Pá 6 Čt 5 St 4 | Počty operací za posledních 7 kalendářních dnů po jednotlivých dnech, tzn. za období od 04/05/2022 do 10/05/2022. Ukazatel Pr7d22/28d19 - průměrný počet operací za posledních 7 dní (tj. od 04/05/2022 do 10/05/2022) je srovnán s 28-denním průměrem (4-týdenním průměrem) referenčního roku, tj. s průměrem za období od 13/04/2019 do 10/05/2019. Pokud je průměrný počet operací za posledních 7 dní pod 80% 28-denního průměru za referenční období, je zvýrazněný červenou elipsou. Soboty a neděle v záhlaví jsou podbarvené světle červeně, státní svátky tmavě červeně. |

### Graf 1

Vývoj kumulativního počtu operací od počátku roku 2022 zobrazený za sledovaný interval od 10/04/2022 do 10/05/2022 (modrá čára). Vývoj kumulativního počtu operací od počátku roku 2019 zobrazený za sledovaný interval od 10/04/2019 do 10/05/2019 (žlutá čára). Oranžová čára zobrazuje kumulativní rozdíl v počtech operací od počátku roku do 10/05 daného roku.

### Graf 2

Vývoj denního počtu operací za sledovaný interval od 10/04/2022 do 10/05/2022 (modrá plná čára). Vývoj denního počtu operací za sledovaný interval od 10/04/2019 do 10/05/2019 (modrá přerušovaná čára). Zelená čára vyznačuje průměrný denní počet operací za celý rok 2019.