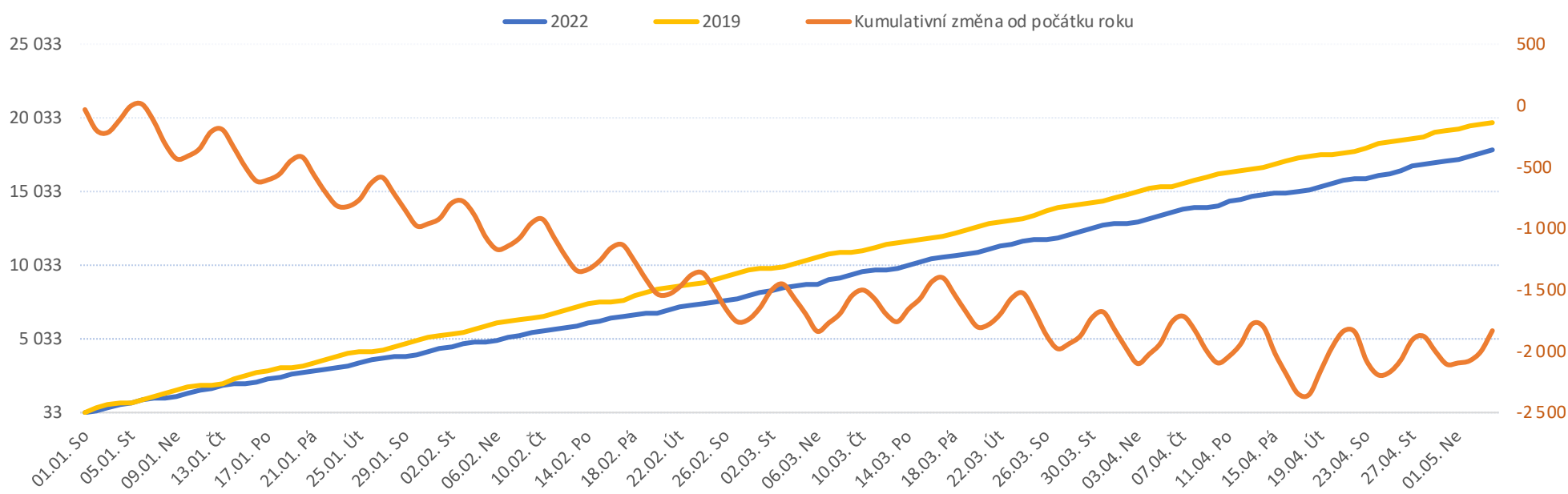


Legenda k ukazatelům je přiložena na konci reportu

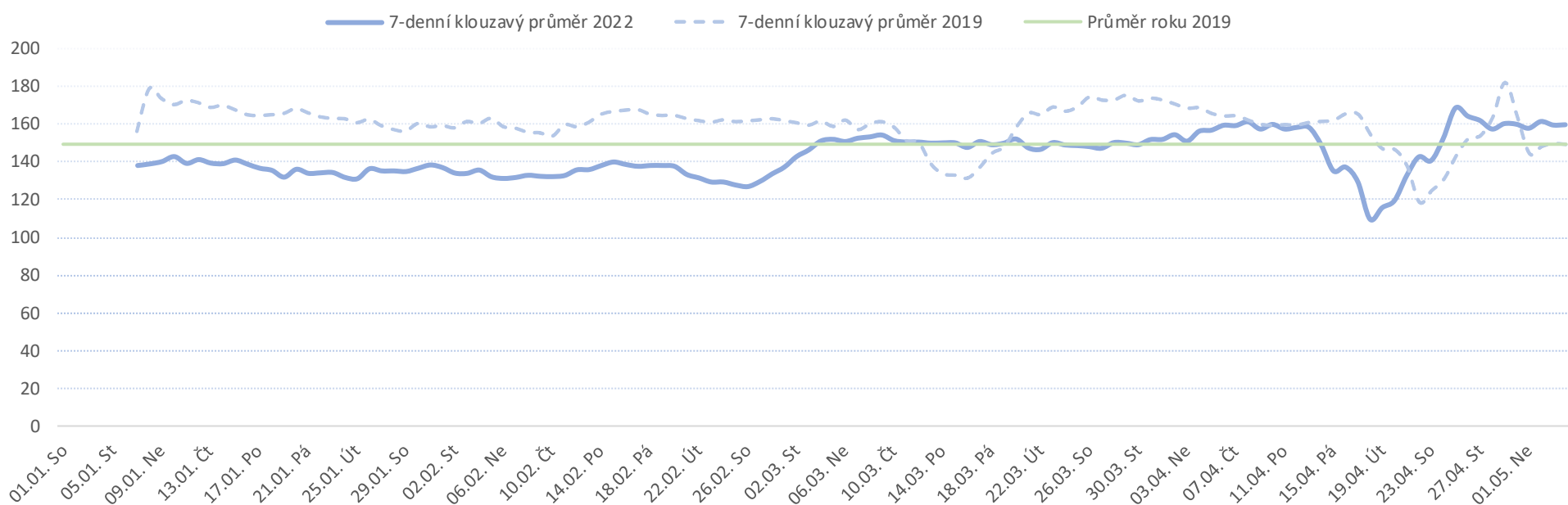
Od počátku roku				Období od 11.04.2022				Posledních 7 dní od 05.05.2022 do 11.05.2022							
2022	2019	2022/2019		2022	2019	2022/2019		Pr7d22/28d19	St 11	Út 10	Po 9	Ne 8	So 7	Pá 6	Čt 5

FNOL CELKEM - příjmy bez překladů (kliniky níže vč. překladů)																	
	18 893	20 656	-1 763	91%	4 798	4 468	330	107%	4	103%	204	180	210	112	39	120	194
Chirurgické obory																	
	9 961	11 243	-1 282	89%	2 651	2 397	254	111%	6	108%	118	106	110	80	15	47	123
04 I. chirurgická klinika	1 322	1 565	-243	84%	371	330	41	112%	2	116%	12	19	15	11	4	9	19
05 II. chirurgická klinika - cévně-transplantační	625	716	-91	87%	166	157	9	106%	0	100%	7	3	5	8	1	4	8
06 Neurochirurgická klinika	685	635	50	108%	175	140	35	125%	1	124%	8	7	5	6	1	7	7
08 Porodnicko-gynekologická klinika	1 620	1 576	44	103%	404	340	64	119%	1	112%	17	11	15	11	4	8	22
10 Dětská klinika	2 570	2 960	-390	87%	691	635	56	109%	0	99%	29	23	26	21	4	16	27
11 Ortopedická klinika	898	1 115	-217	81%	266	213	53	125%	3	140%	15	12	12	14	0	2	13
12 Urologická klinika	674	784	-110	86%	169	168	1	101%	0	98%	11	6	13	4	0	2	2
13 Otolaryngologická klinika	482	550	-68	88%	127	105	22	121%	1	120%	6	7	7	2	0	2	6
14 Oční klinika	409	389	20	105%	101	94	7	107%	0	100%	6	5	2	2	1	1	6
25 Klinika ústní, čelistní a obličejové chirurgie	324	418	-94	78%	91	98	-7	93%	0	101%	1	6	8	3	0	0	4
31 Traumatologická klinika	709	895	-186	79%	160	211	-51	76%	-2	74%	6	11	3	3	1	3	9
50 Kardiochirurgická klinika	285	300	-15	95%	73	56	17	130%	1	149%	2	3	3	0	1	3	7
Interní a komplementární obory																	
	8 932	9 413	-481	95%	2 147	2 071	76	104%	-2	97%	86	74	100	32	24	73	71
01 I. interní klinika - kardiologická	2 200	2 029	171	108%	468	427	41	110%	-2	87%	19	14	13	4	1	16	18
02 II. interní klinika gastroenterologie a geriatric	1 166	1 000	166	117%	291	224	67	130%	3	135%	11	12	13	8	1	18	8
03 III. interní klinika - nefrologická, revmatologická a endokrinní	1 072	1 080	-8	99%	252	242	10	104%	1	108%	16	5	11	2	9	8	10
07 Klinika anesteziologie, resuscitace a intenzivní medicíny	619	644	-25	96%	146	136	10	107%	1	114%	6	6	5	1	3	7	7
09 Novorozenecké oddělení	954	931	23	102%	221	230	-9	96%	-1	91%	5	5	11	3	5	8	11
16 Klinika plicních nemocí a tuberkulózy	1 173	1 303	-130	90%	294	263	31	112%	1	107%	12	14	15	4	2	8	9
17 Neurologická klinika	737	990	-253	74%	191	247	-56	77%	-1	84%	8	7	11	6	1	5	9
18 Klinika psychiatrie	418	494	-76	85%	113	125	-12	90%	-1	83%	7	2	6	1	1	3	4
20 Klinika chorob kožních a pohlavních	238	272	-34	88%	62	49	13	127%	0	96%	1	2	4	1	0	2	1
21 Onkologická klinika	751	787	-36	95%	171	186	-15	92%	0	100%	8	11	8	2	3	5	5
22 Klinika nukleární medicíny	143	146	-3	98%	41	30	11	137%	0	110%	3	1	4	0	0	0	0
26 Oddělení rehabilitace	289	334	-45	87%	75	69	6	109%	0	109%	3	5	9	0	0	1	0
30 Oddělení geriatric	278	258	20	108%	65	64	1	102%	0	122%	4	4	5	0	0	3	2
32 Hemato-onkologická klinika	328	415	-87	79%	89	79	10	113%	-1	55%	0	3	2	0	1	2	2

Vývoj počtu pacientů přijatých k hospitalizaci - kumulativně od počátku roku



Vývoj počtu pacientů přijatých k hospitalizaci po dnech



Legenda

Denní report počtu pacientů přijatých k hospitalizaci čerpá z chorobopisů MEDEA. Na úrovni kliniky obsahuje veškeré začátky hospitalizací, včetně hospitalizací přeložených z jiných klinik. Na úrovni kliniky neobsahuje příjmy z jiných středisek v rámci dané kliniky. Na úrovni FNOL celkem obsahuje pouze externí příjmy, vyloučeny jsou veškeré překlady v rámci FNOL.

Od počátku roku 2022 2019 2022/2021	Kumulativní počet pacientů přijatých k hospitalizaci od 1/1/2022 do 11/05/2022 srovnáván s počtem pacientů přijatých k hospitalizaci od 1/1/2019 do 11/05/2019. Vyčíslen rozdíl obou srovnávaných období absolutně a v procentech, zelenou hodnotou jsou zvýrazněné vyšší počty přijatých pacientů k hospitalizaci v aktuálním období, červenou počty nižší.
--	--

Období od 11.04.2022 2022 2019 2022/2021	Kumulativní počet pacientů přijatých k hospitalizaci od 11/04/2022 do 11/05/2022 srovnáván s počtem pacientů přijatých k hospitalizaci od 11/04/2019 do 11/05/2019. Vyčíslen rozdíl obou srovnávaných období absolutně a v procentech, zelenou hodnotou jsou zvýrazněné vyšší počty přijatých pacientů k hospitalizaci v aktuálním období, červeně počty nižší. Pokud jsou počty v aktuálním období pod 80% minulého období, jsou zvýrazněné červenou elipsou.
---	--

Posledních 7 dní od 05.05.2022 do 11.05.2022 Pr7d22/28d19 St 11 Út 10 Po 9 Ne 8 So 7 Pá 6 Čt 5	Počty pacientů přijatých k hospitalizaci za posledních 7 kalendářních dnů po jednotlivých dnech, tzn. za období od 05/05/2022 do 11/05/2022. Ukazatel Pr7d22/28d19 - průměrný počet pacientů přijatých k hospitalizaci za posledních 7 dní (tj. od 05/05/2022 do 11/05/2022) je srovnán s 28-denním průměrem (4-týdenním průměrem) referenčního roku, tj. s průměrem za období od 14/04/2019 do 11/05/2019. Pokud je průměrný počet pacientů přijatých k hospitalizaci za posledních 7 dní pod 80% 28-denního průměru za minulé období, je zvýrazněný červenou elipsou. Soboty a neděle v záhlaví jsou podbarvené světle červeně, státní svátky tmavě červeně.
---	--

Graf 1

Vývoj kumulativního počtu pacientů přijatých k hospitalizaci od počátku roku 2022 zobrazený za sledovaný interval od 11/04/2022 do 11/05/2022 (modrá čára). Vývoj kumulativního počtu pacientů přijatých k hospitalizaci od počátku roku 2019 zobrazený za sledovaný interval od 11/04/2019 do 11/05/2019 (žlutá čára). Oranžová čára zobrazuje kumulativní rozdíl v počtech pacientů přijatých k hospitalizaci od počátku roku do 11/05 daného roku.

Graf 2

Vývoj denního počtu pacientů přijatých k hospitalizaci za sledovaný interval od 11/04/2022 do 11/05/2022 (modrá plná čára). Vývoj denního počtu pacientů přijatých k hospitalizaci za sledovaný interval od 11/04/2019 do 11/05/2019 (modrá přerušovaná čára). Zelená čára vyznačuje průměrný denní počet pacientů přijatých k hospitalizaci za celý rok 2019.



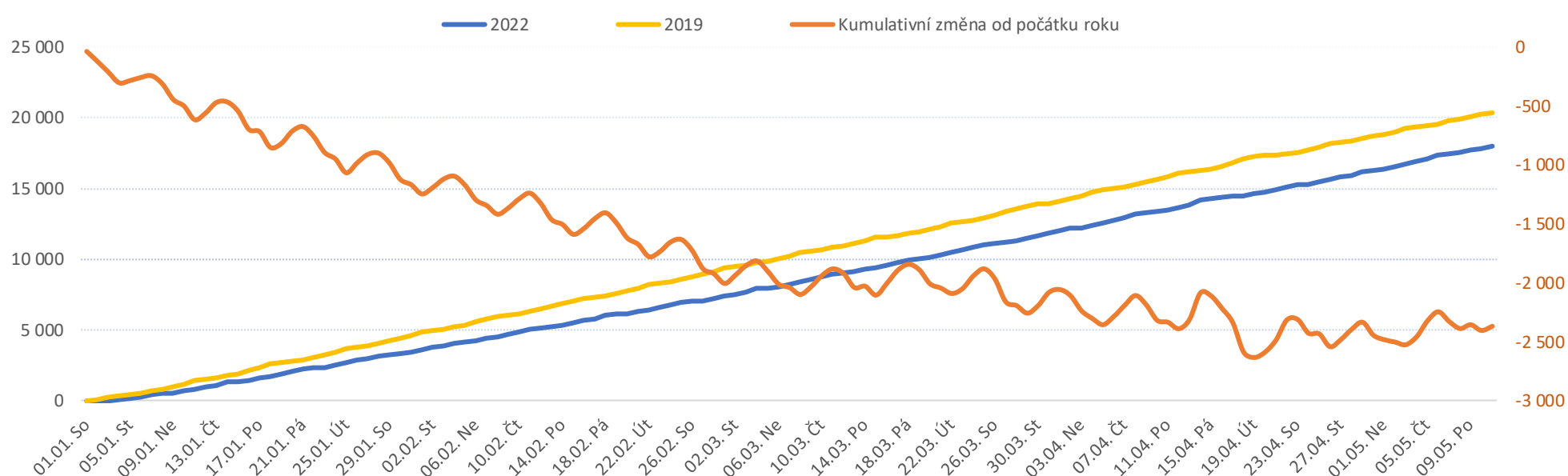
Vývoj počtu ukončených hospitalizací k datu 11/05/2022

Legenda k ukazatelům je přiložena na konci reportu

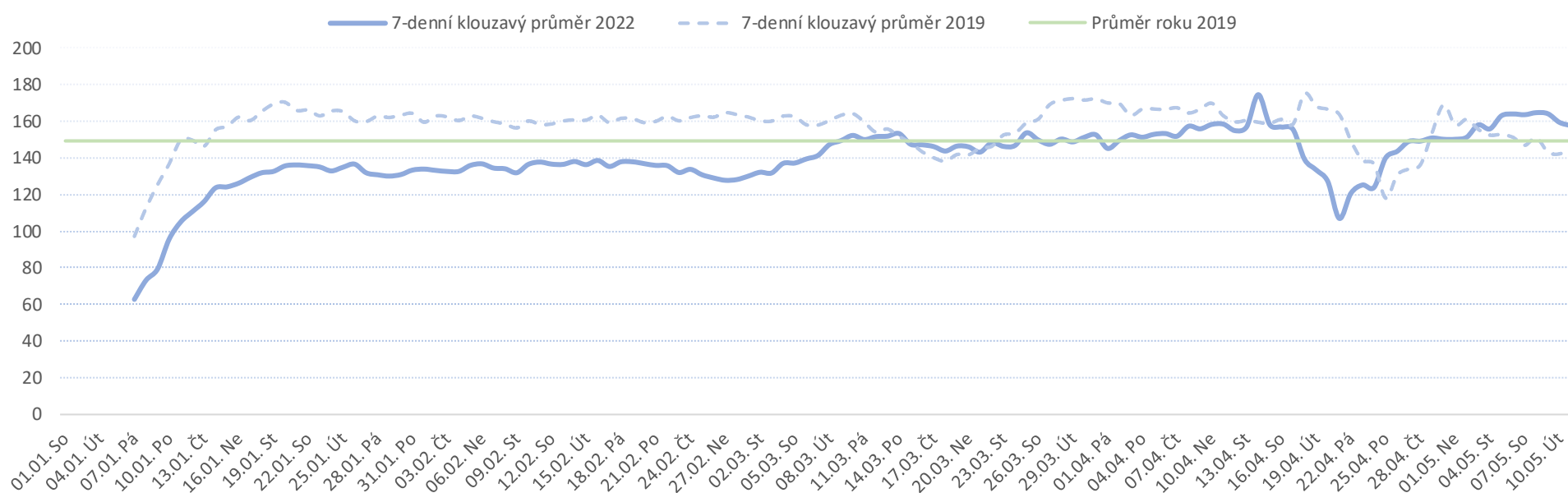
	Od počátku roku			Období od 11.04.2022			Posledních 7 dní od 05.05.2022 do 11.05.2022								
	2022	2019	2022/2019	2022	2019	2022/2019	Pr7d22/28d19	St 11	Út 10	Po 9	Ne 8	So 7	Pá 6	Čt 5	
FNOL CELKEM - bez překladů (kliniky níže vč. překladů)	18 300	20 343	-2 043 90%	4 645	4 693	-48 99%	8	105%	163	156	161	78	111	231	204
Chirurgické obory	9 523	10 989	-1 466 87%	2 541	2 523	18 101%	7	108%	92	80	81	56	76	116	109
04 I. chirurgická klinika	1 268	1 533	-265 83%	357	356	1 100%	1	107%	11	11	17	11	9	12	15

05	II. chirurgická klinika - cévně-transplantační	601	705	-104	85%	162	168	-6	96%	1	113%	7	2	3	6	7	6	12
06	Neurochirurgická klinika	668	634	34	105%	172	148	24	116%	1	122%	5	6	8	4	3	9	6
08	Porodnicko-gynekologická klinika	1 596	1 562	34	102%	393	357	36	110%	3	130%	8	8	22	12	15	19	17
10	Dětská klinika	2 526	2 931	-405	86%	705	662	43	106%	2	111%	25	32	13	11	18	36	29
11	Ortopedická klinika	852	1 091	-239	78%	252	229	23	110%	2	129%	12	9	8	5	11	11	9
12	Urologická klinika	651	772	-121	84%	157	180	-23	87%	-2	74%	5	4	4	3	3	5	6
13	Otolaryngologická klinika	466	547	-81	85%	118	122	-4	97%	1	121%	4	3	8	0	4	4	10
14	Oční klinika	399	382	17	104%	98	95	3	103%	0	104%	7	1	4	0	0	8	4
25	Klinika ústní, čelistní a obličejové chirurgie	315	409	-94	77%	85	102	-17	83%	0	100%	5	3	2	1	2	3	5
31	Traumatologická klinika	687	895	-208	77%	153	221	-68	69%	-2	70%	5	6	2	3	5	7	7
50	Kardiochirurgická klinika	267	289	-22	92%	76	60	16	127%	1	138%	4	4	2	0	1	7	1
Interní a komplementární obory		8 777	9 354	-577	94%	2 104	2 170	-66	97%	1	102%	71	76	80	22	35	115	95
01	I. interní klinika - kardiologická	2 182	2 027	155	108%	467	447	20	104%	-1	93%	11	13	6	1	13	25	22
02	II. interní klinika gastroenterologie a geriatric	1 138	1 000	138	114%	282	225	57	125%	3	137%	13	11	12	3	5	13	14
03	III. interní klinika - nefrologická, revmatologická a endokrinologická	1 039	1 063	-24	98%	237	240	-3	99%	1	108%	13	7	14	2	0	15	8
07	Klinika anesteziologie, resuscitace a intenzivní medicíny	600	625	-25	96%	125	135	-10	93%	1	128%	4	6	4	6	3	6	8
09	Novorozenecké oddělení	952	914	38	104%	221	228	-7	97%	1	110%	3	4	12	10	8	7	12
16	Klinika plicních nemocí a tuberkulózy	1 152	1 291	-139	89%	294	264	30	111%	1	108%	8	11	16	0	1	14	14
17	Neurologická klinika	712	981	-269	73%	177	255	-78	69%	-2	78%	5	10	6	3	3	10	7
18	Klinika psychiatrie	383	459	-76	83%	99	122	-23	81%	-2	61%	5	5	0	0	0	3	4
20	Klinika chorob kožních a pohlavních	224	273	-49	82%	58	56	2	104%	0	106%	2	3	4	1	0	2	2
21	Onkologická klinika	720	759	-39	95%	155	197	-42	79%	0	99%	8	10	3	1	4	11	6
22	Klinika nukleární medicíny	135	137	-2	99%	39	27	12	144%	0	104%	3	1	2	0	0	1	0
26	Oddělení rehabilitace	249	307	-58	81%	66	82	-16	80%	0	90%	3	3	2	0	0	7	1
30	Oddělení geriatric	245	243	2	101%	66	61	5	108%	1	154%	3	3	5	0	0	6	3
32	Hemato-onkologická klinika	317	403	-86	79%	92	92	0	100%	0	99%	1	4	3	0	1	7	4

Vývoj počtu pacientů propuštěných z hospitalizace - kumulativně od počátku roku



Vývoj počtu pacientů propuštěných z hospitalizace po dnech



Legenda

Denní report ukončených hospitalizací čerpá z chorobopisů MEDEA. Na úrovni kliniky obsahuje veškeré konce hospitalizací, včetně hospitalizací přeložených na jiné kliniky. Na úrovni kliniky neobsahuje propuštění z jiných středisek v rámci dané kliniky. Na úrovni FNOL celkem obsahuje pouze externí propuštění, vyloučeny jsou veškeré překlady v rámci FNOL.

Od počátku roku 2022 2019 2022/2019	Kumulativní počet ukončených hospitalizací od 1/1/2022 do 11/05/2022 srovnáván s ukončenými hospitalizacemi od 1/1/2019 do 11/05/2019. Vyčíslen rozdíl obou srovnávaných období absolutně a v procentech, zelenou hodnotou jsou zvýrazněné vyšší počty ukončených hospitalizací v aktuálním období, červenou počty nižší.
Období od 11.04.2022 2022 2019 2022/2019	Kumulativní počet ukončených hospitalizací od 11/04/2022 do 11/05/2022 srovnáván s ukončenými hospitalizacemi od 11/04/2019 do 11/05/2019. Vyčíslen rozdíl obou srovnávaných období absolutně a v procentech, zelenou hodnotou jsou zvýrazněné vyšší počty ukončených hospitalizací v aktuálním období, červeně počty nižší. Pokud jsou počty v aktuálním období pod 80% referenčního období, jsou zvýrazněné červenou elipsou.
Posledních 7 dní od 05.05.2022 do 11.05.2022 Pr7d22/28d19 St 11 Út 10 Po 9 Ne 8 So 7 Pá 6 Čt 5	Počty ukončených hospitalizací za posledních 7 kalendářních dnů po jednotlivých dnech, tzn. za období od 05/05/2022 do 11/05/2022. Ukazatel Pr7d22/28d19 - průměrný počet ukončených hospitalizací za posledních 7 dní (tj. od 05/05/2022 do 11/05/2022) je srovnán s 28-denním průměrem (4-týdenním průměrem) referenčního roku, tj. s průměrem za období od 14/04/2019 do 11/05/2019. Pokud je průměrný počet ukončených hospitalizací za posledních 7 dní pod 80% 28-denního průměru za referenční období, je zvýrazněný červenou elipsou. Soboty a neděle v záhlaví jsou podbarvené světle červeně, státní svátky tmavě červeně.

Graf 1
 Vývoj kumulativního počtu ukončených hospitalizací od počátku roku 2022 zobrazený za sledovaný interval od 11/04/2022 do 11/05/2022 (modrá čára). Vývoj kumulativního počtu ukončených hospitalizací od počátku roku 2019 zobrazený za sledovaný interval od 11/04/2019 do 11/05/2019 (žlutá čára). Oranžová čára zobrazuje kumulativní rozdíl v počtech ukončených hospitalizací od počátku roku do 11/05 daného roku.

Graf 2
 Vývoj denního počtu ukončených hospitalizací za sledovaný interval od 11/04/2022 do 11/05/2022 (modrá plná čára). Vývoj denního počtu ukončených hospitalizací za sledovaný interval od 11/04/2019 do 11/05/2019 (modrá přerušovaná čára). Zelená čára vyznačuje průměrný denní počet ukončených hospitalizací za celý rok 2019.

	Dny hosp. od počátku roku				Dny hosp. od 11.04.2022				Počet hospitalizovaných pacientů od 05.05.2022 do 11.05.2022								
	2022	2019	2022/2019		2022	2019	2022/2019		Pr7d22/28d19	St 11	Út 10	Po 9	Ne 8	So 7	Pá 6	Čt 5	
FNOL CELKEM	104 732	116 195	-11 463	90%	26 829	26 598	231	101%	47	106%	961	920	896	847	813	885	996
Chirurgické obory	44 298	49 144	-4 846	90%	11 581	10 735	846	108%	39	111%	416	394	370	349	320	381	451
04 I. chirurgická klinika	7 090	8 057	-967	88%	1 981	1 778	203	111%	12	121%	72	71	63	65	65	70	73
05 II. chirurgická klinika - cévně-transplantační	2 679	2 744	-65	98%	720	641	79	112%	3	113%	24	24	23	21	19	25	27

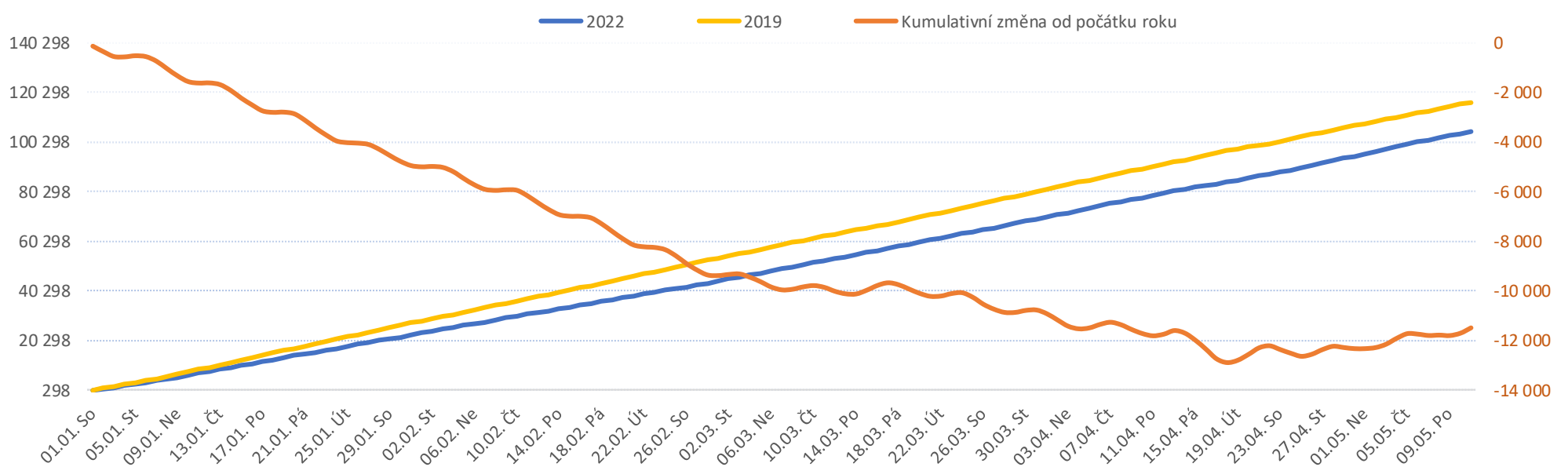
Legenda k ukazatelům je přiložena na konci reportu



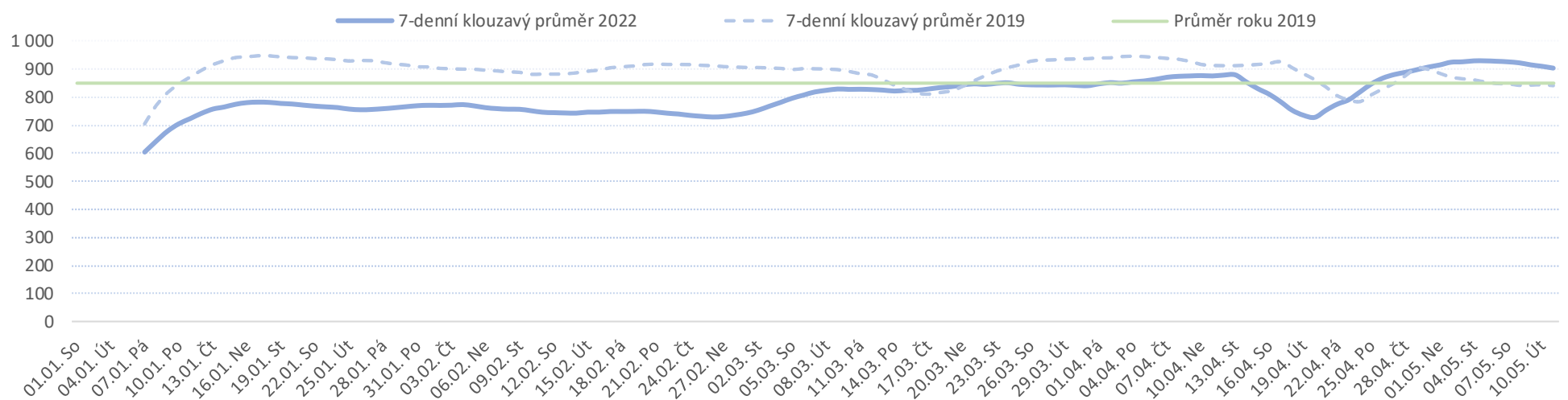
Vývoj počtu dnů hospitalizace a hospitalizovaných pacientů k datu 11/05/2022

06	Neurochirurgická klinika	3 367	3 218	149	105%	811	727	84	112%	3	111%	28	25	24	27	25	27	29
08	Porodnicko-gynekologická klinika	5 822	5 727	95	102%	1 400	1 255	145	112%	8	121%	49	40	37	44	45	56	67
10	Dětská klinika	9 606	10 551	-945	91%	2 569	2 108	461	122%	7	110%	77	73	82	69	59	73	93
11	Ortopedická klinika	4 236	5 566	-1 330	76%	1 165	1 205	-40	97%	4	111%	49	46	43	39	30	41	50
12	Urologická klinika	2 593	3 237	-644	80%	624	721	-97	87%	-3	88%	31	25	23	14	13	16	19
13	Otolaryngologická klinika	1 541	2 195	-654	70%	383	448	-65	85%	-2	89%	16	14	10	11	9	13	15
14	Oční klinika	1 160	1 286	-126	90%	339	311	28	109%	0	98%	11	12	8	10	8	7	14
25	Klinika ústní, čelistní a obličejové chirurgie	933	1 162	-229	80%	261	295	-34	88%	-1	95%	11	15	12	6	4	6	9
31	Traumatologická klinika	2 472	2 704	-232	91%	595	687	-92	87%	0	102%	26	25	20	19	19	23	27
50	Kardiochirurgická klinika	2 799	2 697	102	104%	733	559	174	131%	7	138%	22	24	25	24	24	24	28
Interní a komplementární obory		60 434	67 051	-6 617	90%	15 248	15 863	-615	96%	8	102%	545	526	526	498	493	504	545
01	I. interní klinika - kardiologická	5 474	5 130	344	107%	1 222	1 115	107	110%	-4	88%	40	32	31	24	21	33	42
02	II. interní klinika gastroenterologie a geriatric	6 240	6 510	-270	96%	1 530	1 538	-8	99%	2	105%	54	56	55	54	49	53	48
03	III. interní klinika - nefrologická, revmatologická a endokrinní	5 718	5 828	-110	98%	1 464	1 326	138	110%	9	121%	54	51	53	56	56	47	54
07	Klinika anesteziologie, resuscitace a intenzivní medicíny	2 632	2 770	-138	95%	697	629	68	111%	7	137%	27	26	26	25	30	30	29
09	Novorozenecké oddělení	4 377	4 774	-397	92%	1 111	1 312	-201	85%	-8	81%	32	30	29	30	37	40	39
16	Klinika plicních nemocí a tuberkulózy	6 145	6 622	-477	93%	1 549	1 383	166	112%	6	114%	57	53	50	51	47	46	52
17	Neurologická klinika	4 237	6 080	-1 843	70%	1 039	1 631	-592	64%	-16	70%	40	37	40	35	32	34	39
18	Klinika psychiatrie	5 962	6 823	-861	87%	1 530	1 554	-24	98%	6	113%	60	58	61	55	54	53	53
20	Klinika chorob kožních a pohlavních	1 640	1 660	-20	99%	481	340	141	141%	5	147%	14	15	16	16	16	16	16
21	Onkologická klinika	4 692	4 874	-182	96%	1 164	1 397	-233	83%	1	103%	49	49	48	43	42	43	49
22	Klinika nukleární medicíny	829	840	-11	99%	205	187	18	110%	1	118%	8	8	8	6	6	6	7
26	Oddělení rehabilitace	3 771	4 477	-706	84%	1 000	1 013	-13	99%	3	109%	40	40	38	31	31	31	37
30	Oddělení geriatric	5 175	6 250	-1 075	83%	1 420	1 436	-16	99%	-3	94%	44	44	43	43	43	43	46
32	Hemato-onkologická klinika	3 542	4 413	-871	80%	836	1 002	-166	83%	-3	90%	26	27	28	29	29	29	34

Vývoj počtu dní hospitalizací za vybrané období kumulativně od začátku roku



Vývoj počtu hospitalizovaných pacientů za vybrané období



Legenda

Denní report počtu hospitalizovaných pacientů čerpá z Medea. Za daný den jsou hospitalizováni všichni pacienti doposud přijatí k hospitalizaci, ale prozatím nepropuštěni. Pacienti propuštěni v daném dni již nejsou k tomuto dni reportováni jako hospitalizováni. Musí platit, že počet hospitalizovaných pacientů k předchozímu dni povýšený o přijetí k hospitalizaci v aktuálním dni a poníženy o ukončené hospitalizace v aktuálním dni dává počet hospitalizovaných pacientů v aktuálním dni. Report obsahuje veškeré hospitalizace, včetně doprovodů.

Dny hosp. od počátku roku 2022 2019 2022/2021	Kumulativní počet dnů hospitalizace od 1/1/2022 do 11/05/2022 srovnáván s počtem dnů hospitalizace od 1/1/2019 do 11/05/2019. Vyčíslen rozdíl obou srovnávaných období absolutně a v procentech, zelenou hodnotou jsou zvýrazněné vyšší počty dnů hospitalizace v aktuálním období, červenou počty nižší.
Dny hosp. od 11.04.2022 2022 2019 2022/2021	Kumulativní počet dnů hospitalizace od 11/04/2022 do 11/05/2022 srovnáván s počtem dnů hospitalizace od 11/04/2019 do 11/05/2019. Vyčíslen rozdíl obou srovnávaných období absolutně a v procentech, zelenou hodnotou jsou zvýrazněné vyšší počty dnů hospitalizace v aktuálním období, červeně počty nižší. Pokud jsou počty v aktuálním období pod 80% referenčního období, jsou zvýrazněné červenou elipsou.

Počet hospitalizovaných pacientů od 05.05.2022 do 11.05.2022 Pr7d22/28d19 St 11 Út 10 Po 9 Ne 8 So 7 Pá 6 Čt 5	Počty hospitalizovaných pacientů za posledních 7 kalendářních dnů po jednotlivých dnech, tzn. za období od 05/05/2022 do 11/05/2022. Ukazatel Pr7d22/28d19 - průměrný počet hospitalizovaných pacientů za posledních 7 dní (tj. od 05/05/2022 do 11/05/2022) je srovnán s 28-denním průměrem (4-týdenním průměrem) minulého roku, tj. s průměrem za období od 14/04/2019 do 11/05/2019. Pokud je průměrný počet hospitalizovaných pacientů za posledních 7 dní pod 80% 28-denního průměru za referenční období, je zvýrazněný červenou elipsou. Soboty a neděle v záhlaví jsou podbarvené světle červeně, státní svátky tmavě červeně.
---	--

Graf 1
Vývoj kumulativního počtu dnů hospitalizace od počátku roku 2022 zobrazený za sledovaný interval od 11/04/2022 do 11/05/2022 (modrá čára). Vývoj kumulativního počtu dnů hospitalizace od počátku roku 2019 zobrazený za sledovaný interval od 11/04/2019 do 11/05/2019 (žlutá čára). Oranžová čára zobrazuje kumulativní rozdíl v počtech dnů hospitalizace od počátku roku do 11/05 daného roku.

Graf 2
Vývoj denního počtu hospitalizovaných pacientů za sledovaný interval od 11/04/2022 do 11/05/2022 (modrá plná čára). Vývoj denního počtu hospitalizovaných pacientů za sledovaný interval od 11/04/2019 do 11/05/2019 (modrá přerušovaná čára). Zelená čára vyznačuje průměrný denní počet hospitalizovaných pacientů za celý rok 2019.



Počet hospitalizovaných pacientů a obložnost dle klinik a typu péče v aktuálním roce k datu 11/05/2022

Legenda k ukazatelům je přiložena na konci reportu

Aktuální počet lůžek	Obložnost								Hosp. pacienti od 05.05.2022 do 11.05.2022								
	St 11	2019FY	St/2021FY	Út 10	Po 9	Ne 8	So 7	Pá 6	Čt 5	St 11	Út 10	Po 9	Ne 8	So 7	Pá 6	Čt 5	
FNOL CELKEM	1 193	80,6%	75,3%	107,0%	77%	75%	71%	68%	74%	83%	961	920	896	847	813	885	996

Legenda

Denní report hospitalizovaných pacientů a lůžkové fondu čerpá z chorobopisů z Medea (počty hospitalizovaných pacientů) a z oficiálních měsíčních statistik lůžkového fondu (paní Čapková). Aktuální hospitalizace tudíž porovnáváme k počtům lůžek minulého měsíce. Sledujeme zvlášť lůžka standardní, zvlášť JIP, NIP/DIOP a LDN.

Aktuální
počet lůžek

Aktuální počet lůžek je čerpán z oficiálních měsíčních statistik (paní Čapková). Jde o potenciální kapacitu, nikoliv aktuálně skutečnou disponibilní.

Obložnost
St 11 2019FY St/2019FY Út 10 Po 9 Ne 8 So 7 Pá 6 Čt 5

Obložnost za posledních 7 kalendářních dnů po jednotlivých dnech, tzn. za období od 05/05/2022 do 11/05/2022. Obložnost v poslední reportovaný den (tj. v středa 11/05/2022) je srovnána s průměrnou obložností celého referenčního roku 2019. Vyčíslen rozdíl obou srovnávaných období v procentech

Hosp. pacienti od 05.05.2022 do 11.05.2022
St 11 Út 10 Po 9 Ne 8 So 7 Pá 6 Čt 5

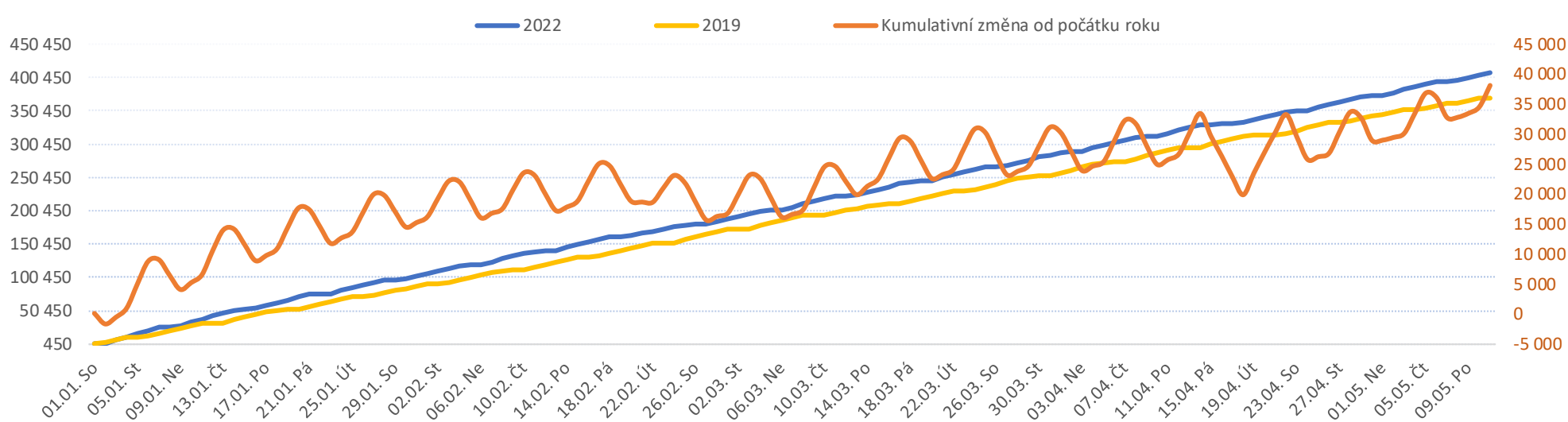
Počty hospitalizovaných pacientů za posledních 7 kalendářních dnů po jednotlivých dnech, tzn. za období od 05/05/2022 do 11/05/2022

Legenda k ukazatelům je přiložena na konci reportu

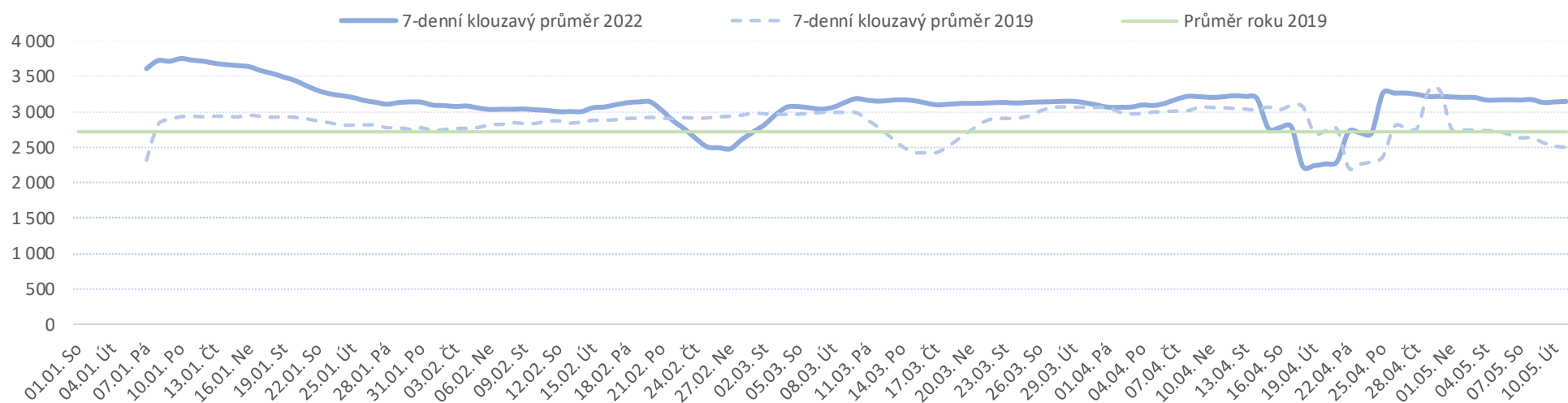
Od počátku roku				Období od 11.04.2022				Posledních 7 dní od 05.05.2022 do 11.05.2022							
2022	2019	2022/2019		2022	2019	2022/2019		Pr7d22/28d19	St 11	Út 10	Po 9	Ne 8	So 7	Pá 6	Čt 5

FNOL CELKEM	404 473	370 155	109%	109%	95 251	83 121	115%	115%	110%	4 186	4 376	4 260	780	756	3 466	4 016	
01 I. interní klinika - kardiologická	9 494	12 543	-3 049	76%	2 599	2 653	-54	98%	-16	82%	144	60	61	6	13	100	129
02 II. interní klinika gastroenterologie a geriatric	14 324	10 744	3 580	133%	3 395	2 236	1 159	152%	42	155%	160	183	165	4	3	155	167
03 III. interní klinika - nefrologická, revmatologická a endokrinologická	18 124	16 563	1 561	109%	4 284	3 641	643	118%	25	120%	225	231	203	3	4	195	185
04 I. chirurgická klinika	10 262	10 162	100	101%	2 663	2 180	483	122%	14	118%	135	139	125	17	12	111	91
05 II. chirurgická klinika - cévně-transplantační	4 602	4 648	-46	99%	1 145	989	156	116%	7	123%	51	68	52	0	0	55	58
06 Neurochirurgická klinika	4 805	4 185	620	115%	1 085	907	178	120%	6	119%	31	50	61	4	0	53	58
07 Klinika anesteziologie, resuscitace a intenzivní medicíny	10 075	11 703	-1 628	86%	2 707	2 400	307	113%	10	112%	115	141	135	1	2	111	131
08 Porodnicko-gynekologická klinika	16 053	17 659	-1 606	91%	3 753	3 813	-60	98%	-11	92%	152	146	169	15	25	149	173
09 Novorozenecké oddělení	1 113	799	314	139%	203	167	36	122%	1	125%	11	13	12	2	2	4	7
10 Dětská klinika	19 881	17 607	2 274	113%	4 903	3 900	1 003	126%	27	121%	194	195	233	49	54	149	244
11 Ortopedická klinika	16 186	14 063	2 123	115%	3 880	2 846	1 034	136%	38	139%	172	181	207	14	2	185	187
12 Urologická klinika	13 958	14 538	-580	96%	3 181	3 112	69	102%	-12	89%	162	172	164	6	1	49	91
13 Otolaryngologická klinika	17 321	14 707	2 614	118%	4 468	3 267	1 201	137%	35	131%	172	197	207	52	47	162	182
14 Oční klinika	17 262	16 011	1 251	108%	4 148	3 631	517	114%	14	111%	197	207	210	38	32	120	160
15 Oddělení alergologie a kl. imun.	9 924	9 653	271	103%	2 608	2 180	428	120%	12	116%	118	144	136	0	0	95	105
16 Klinika plicních nemocí a tuberkulózy	13 916	12 941	975	108%	3 431	2 981	450	115%	18	118%	181	168	191	3	0	134	167
17 Neurologická klinika	8 273	9 010	-737	92%	2 068	1 939	129	107%	3	104%	83	150	89	1	0	61	91
18 Klinika psychiatrie	7 962	7 253	709	110%	1 891	1 537	354	123%	15	129%	102	85	93	9	8	82	95
19 Klinika pracovního lékařství	26 887	7 953	18 934	338%	2 781	2 584	197	108%	17	120%	160	174	67	0	2	84	237
20 Klinika chorob kožních a pohlavních	14 496	14 729	-233	98%	3 625	3 186	439	114%	4	103%	132	168	188	6	4	145	148
21 Onkologická klinika	25 272	22 287	2 985	113%	5 923	4 945	978	120%	17	110%	284	264	267	2	9	219	255
22 Klinika nukleární medicíny	1 165	1 213	-48	96%	260	303	-43	86%	0	97%	5	21	5	0	0	19	20
25 Klinika ústní, čelistní a obličejové chirurgie	15 333	14 760	573	104%	3 645	3 614	31	101%	-7	95%	132	148	139	71	84	144	108
26 Oddělení rehabilitace	20 261	18 324	1 937	111%	4 920	3 908	1 012	126%	29	122%	201	235	282	2	2	186	227
27 Klinika tělovýchovného lékařství a kardiovaskulární rehabilitace	3 591	3 817	-226	94%	915	754	161	121%	3	112%	62	24	35	0	0	31	45
28 Ústav lékařské genetiky	79	906	-827	9%	20	182	-162	11%	-5	5%	2	0	0	0	0	0	0
29 Oddělení plastické a estetické chirurgie	5 837	6 684	-847	87%	1 573	1 318	255	119%	7	116%	86	86	62	0	0	61	66
30 Oddělení geriatric	948	1 034	-86	92%	253	258	-5	98%	0	102%	7	12	30	0	0	11	5
31 Traumatologická klinika	6 448	7 121	-673	91%	1 569	1 563	6	100%	1	102%	87	72	61	2	1	56	95
32 Hemato-onkologická klinika	10 142	9 451	691	107%	2 550	2 171	379	117%	9	112%	121	136	112	2	1	78	115
33 Oddělení klinické biochemie	469	440	29	107%	136	114	22	119%	0	107%	4	9	8	0	0	1	7
34 Radiologická klinika	7	28	-21	25%	2	7	-5	29%	0	57%	0	0	0	0	0	1	0
35 Transfuzní oddělení	112	81	31	138%	32	14	18	229%	1	277%	1	1	3	0	0	3	1
36 Oddělení klinické logopedie	338	179	159	189%	83	37	46	224%	1	162%	2	3	4	0	0	1	5
38 Ústav soudního lékařství a medicínského práva	0	0	0	0%	0	0	0	0%	0	0%	0	0	0	0	0	0	0
39 Oddělení klinické psychologie	1 821	1 923	-102	95%	449	415	34	108%	0	102%	17	23	17	0	0	28	13
43 Ústav farmakologie	149	113	36	132%	36	24	12	150%	1	174%	1	1	2	0	0	3	3
48 Lékárna	2	4	-2	50%	1	3	-2	33%	0	0%	0	0	0	0	0	0	0
50 Kardiochirurgická klinika	2 771	2 269	502	122%	733	516	217	142%	5	130%	25	39	32	7	1	25	31
57 Nutriční ambulance	783	338	445	232%	179	79	100	227%	1	142%	9	6	3	0	0	8	2
60 Oddělení urgentního příjmu	52 378	50 420	1 958	104%	12 779	12 510	269	102%	-31	93%	436	401	404	464	447	381	300
90 HTS	1 649	1 292	357	128%	375	237	138	158%	3	138%	7	23	26	0	0	11	12

Vývoj počtu ambulantních vyšetření za vybrané období kumulativně od začátku roku



Vývoj denního počtu vyšetření za vybrané období



Legenda

Denní report počtu ambulantních vyšetření obsahuje všechny ambulantně ošetřená rodná čísla v daný den na konkrétním středisku.

Od počátku roku
2022 2019 2022/2019

Kumulativní počet ambulantně vyšetřených pacientů od 1/1/2022 do 11/05/2022 srovnáván s počtem ambulantně vyšetřených pacientů od 1/1/2019 do 11/05/2019. Vyčíslen rozdíl obou srovnávaných období absolutně a v procentech, zelenou hodnotou jsou zvýrazněné vyšší počty ambulantně vyšetřených pacientů v aktuálním období, červenou počty nižší.

Období od 11.04.2022
2022 2019 2022/2019

Kumulativní počet ambulantně vyšetřených pacientů od 11/04/2022 do 11/05/2022 srovnáván s počtem ambulantně vyšetřených pacientů od 11/04/2019 do 11/05/2019. Vyčíslen rozdíl obou srovnávaných období absolutně a v procentech, zelenou hodnotou jsou zvýrazněné vyšší počty ambulantně vyšetřených pacientů v aktuálním období, červeně počty nižší. Pokud jsou počty v aktuálním období pod 80% referenčního období, jsou zvýrazněné červenou elipsou.

Posledních 7 dní od 05.05.2022 do 11.05.2022
Pr7d22/28d19 St 11 Út 10 Po 9 **Ne 8** So 7 Pá 6 Čt 5

Počty ambulantně vyšetřených pacientů za posledních 7 kalendářních dnů po jednotlivých dnech, tzn. za období od 05/05/2022 do 11/05/2022. Ukazatel Pr7d22/28d19 - průměrný počet ambulantně vyšetřených pacientů za posledních 7 dní (tj. od 05/05/2022 do 11/05/2022) je srovnán s 28-denním průměrem (4-týdenním průměrem) referenčního roku, tj. s průměrem za období od 14/04/2019 do 11/05/2019. Pokud je průměrný počet ambulantně vyšetřených pacientů za posledních 7 dní pod 80% 28-denního průměru za referenční období, je zvýrazněný červenou elipsou. Soboty a neděle v záhlaví jsou podbarvené světle červeně, státní svátky tmavě červeně.

Graf 1
Vývoj kumulativního počtu ambulantně vyšetřených pacientů od počátku roku 2022 zobrazený za sledovaný interval od 11/04/2022 do 11/05/2022 (modrá čára). Vývoj kumulativního počtu ambulantně vyšetřených pacientů od počátku roku 2019 zobrazený za sledovaný interval od 11/04/2019 do 11/05/2019 (žlutá čára). Oranžová čára zobrazuje kumulativní rozdíl v počtech ambulantně vyšetřených pacientů od počátku roku do 11/05 daného roku.

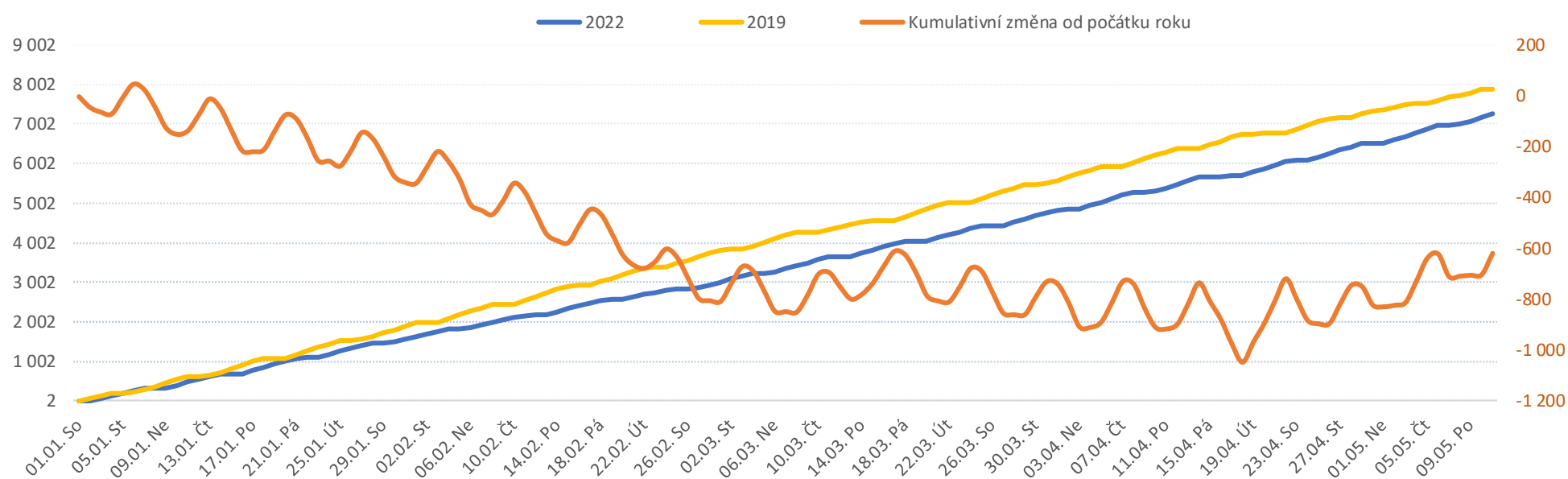
Graf 2
Vývoj denního počtu ambulantně vyšetřených pacientů za sledovaný interval od 11/04/2022 do 11/05/2022 (modrá plná čára). Vývoj denního počtu ambulantně vyšetřených pacientů za sledovaný interval od 11/04/2019 do 11/05/2019 (modrá přerušovaná čára). Zelená čára vyznačuje průměrný denní počet ambulantně vyšetřených pacientů za celý rok 2019.

Legenda k ukazatelům je přiložena na konci reportu

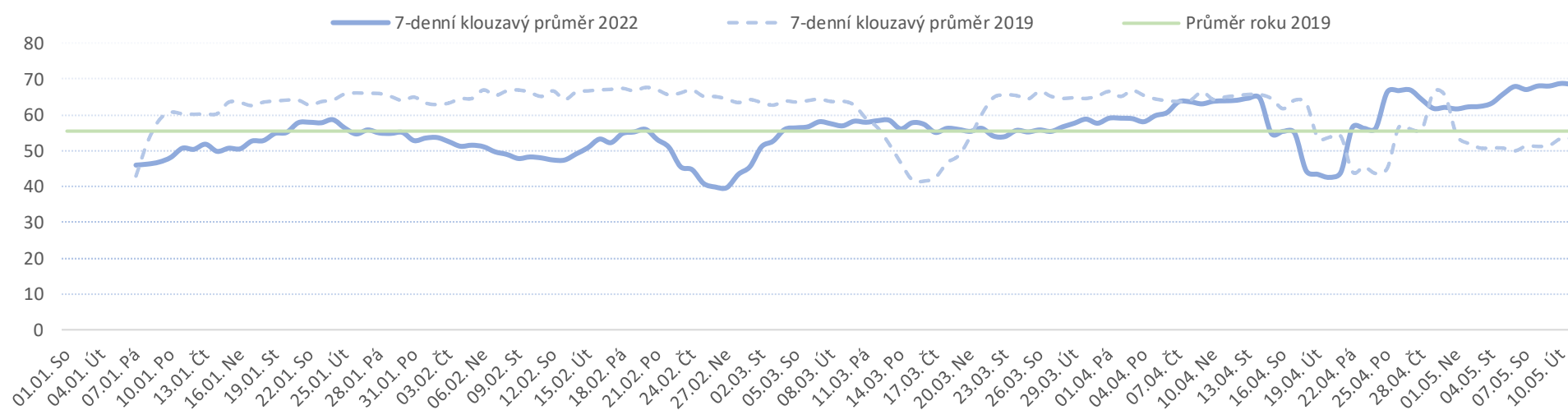
Od počátku roku				Období od 11.04.2022				Posledních 7 dní od 05.05.2022 do 11.05.2022							
2022	2019	2022/2019		2022	2019	2022/2019		Pr7d22/28d19	St 11	Út 10	Po 9	Ne 8	So 7	Pá 6	Čt 5

FNOL CELKEM	7 252	7 877	-6%	92%	1 960	1 670	190	117%	12	122%	90	95	84	11	7	94	100
01 I. interní klinika - kardiologická	107	0	107	0%	13	0	13	0%	0	0%	0	0	0	0	0	0	3
04 I. chirurgická klinika	1 144	1 284	-140	89%	316	280	36	113%	1	114%	13	18	11	2	1	16	14
05 II. chirurgická klinika - cévně-transplantační	454	493	-39	92%	129	112	17	115%	1	113%	5	4	9	0	0	5	7
06 Neurochirurgická klinika	663	637	26	104%	173	142	31	122%	1	128%	7	8	5	4	2	7	10
07 Klinika anesteziologie, resuscitace a intenzivní medicíny	0	0	0	0%	0	0	0	0%	0	0%	0	0	0	0	0	0	0
08 Porodnicko-gynekologická klinika	958	950	8	101%	251	189	62	133%	3	142%	9	12	9	2	1	14	17
10 Dětská klinika	128	147	-19	87%	40	20	20	200%	1	260%	8	0	0	0	0	4	1
11 Ortopedická klinika	1 000	1 160	-160	86%	289	236	53	122%	3	133%	14	14	15	0	0	13	16
12 Urologická klinika	637	755	-118	84%	179	167	12	107%	0	95%	10	11	9	0	0	0	8
13 Otolaryngologická klinika	575	597	-22	96%	163	129	34	126%	2	137%	7	9	8	0	1	11	6
14 Oční klinika	101	101	0	100%	27	19	8	142%	1	213%	0	0	6	0	0	0	2
21 Onkologická klinika	18	0	18	0%	5	0	5	0%	0	0%	0	0	0	0	0	0	0
25 Klinika ústní, čelistní a obličejové chirurgie	173	205	-32	84%	55	42	13	131%	1	185%	3	3	5	0	0	3	4
29 Oddělení plastické a estetické chirurgie	213	293	-80	73%	59	59	0	100%	0	100%	1	4	0	0	0	4	5
31 Traumatologická klinika	749	799	-50	94%	166	187	-21	89%	-1	81%	9	7	4	2	0	10	5
34 Radiologická klinika	25	24	1	104%	8	7	1	114%	0	171%	0	0	0	0	0	3	0
47 Centrální operační sály	35	147	-112	24%	10	26	-16	38%	-1	31%	1	0	0	0	1	0	0
50 Kardiochirurgická klinika	272	285	-13	95%	77	55	22	140%	1	143%	3	5	3	1	1	4	2

Vývoj počtu operací evidovaných v MEDIX za vybrané období kumulativně



Vývoj denního počtu operací evidovaných v MEDIX za vybrané období



Legenda

Denní report počtu operací obsahuje všechny uvedeným oddělením prováděné operace v daný den na sálech, které jsou evidované v MEDIX. Nejsou zde evidované operační sály 1. IK, 2.IK, plicní a RTG.

Od počátku roku	Kumulativní počet operací od 1/1/2022 do 11/05/2022 srovnáván s počtem operací od 1/1/2019 do 11/05/2019. Vyčíslen rozdíl obou srovnávaných období absolutně a v procentech, zelenou hodnotou jsou zvýrazněné vyšší počty operací v aktuálním období, červenou počty nižší.
2022 2019 2022/2019	

Období od 11.04.2022	Kumulativní počet operací od 11/04/2022 do 11/05/2022 srovnáván s počtem operací od 11/04/2019 do 11/05/2019. Vyčíslen rozdíl obou srovnávaných období absolutně a v procentech, zelenou hodnotou jsou zvýrazněné vyšší počty operací v aktuálním období, červeně počty nižší. Pokud jsou počty v aktuálním období pod 80% referenčního období, jsou zvýrazněné červenou elipsou.
2022 2019 2022/2019	

Posledních 7 dní od 05.05.2022 do 11.05.2022	Počty operací za posledních 7 kalendářních dnů po jednotlivých dnech, tzn. za období od 05/05/2022 do 11/05/2022. Ukazatel Pr7d22/28d19 - průměrný počet operací za posledních 7 dní (tj. od 05/05/2022 do 11/05/2022) je srovnán s 28-denním průměrem (4-týdenním průměrem) referenčního roku, tj. s průměrem za období od 14/04/2019 do 11/05/2019. Pokud je průměrný počet operací za posledních 7 dní pod 80% 28-denního průměru za referenční období, je zvýrazněný červenou elipsou. Soboty a neděle v záhlaví jsou podbarvené světle červeně, státní svátky tmavě červeně.
Pr7d22/28d19 St 11 Út 10 Po 9 Ne 8 So 7 Pá 6 Čt 5	

Graf 1

Vývoj kumulativního počtu operací od počátku roku 2022 zobrazený za sledovaný interval od 11/04/2022 do 11/05/2022 (modrá čára). Vývoj kumulativního počtu operací od počátku roku 2019 zobrazený za sledovaný interval od 11/04/2019 do 11/05/2019 (žlutá čára). Oranžová čára zobrazuje kumulativní rozdíl v počtech operací od počátku roku do 11/05 daného roku.

Graf 2

Vývoj denního počtu operací za sledovaný interval od 11/04/2022 do 11/05/2022 (modrá plná čára). Vývoj denního počtu operací za sledovaný interval od 11/04/2019 do 11/05/2019 (modrá přerušovaná čára). Zelená čára vyznačuje průměrný denní počet operací za celý rok 2019.