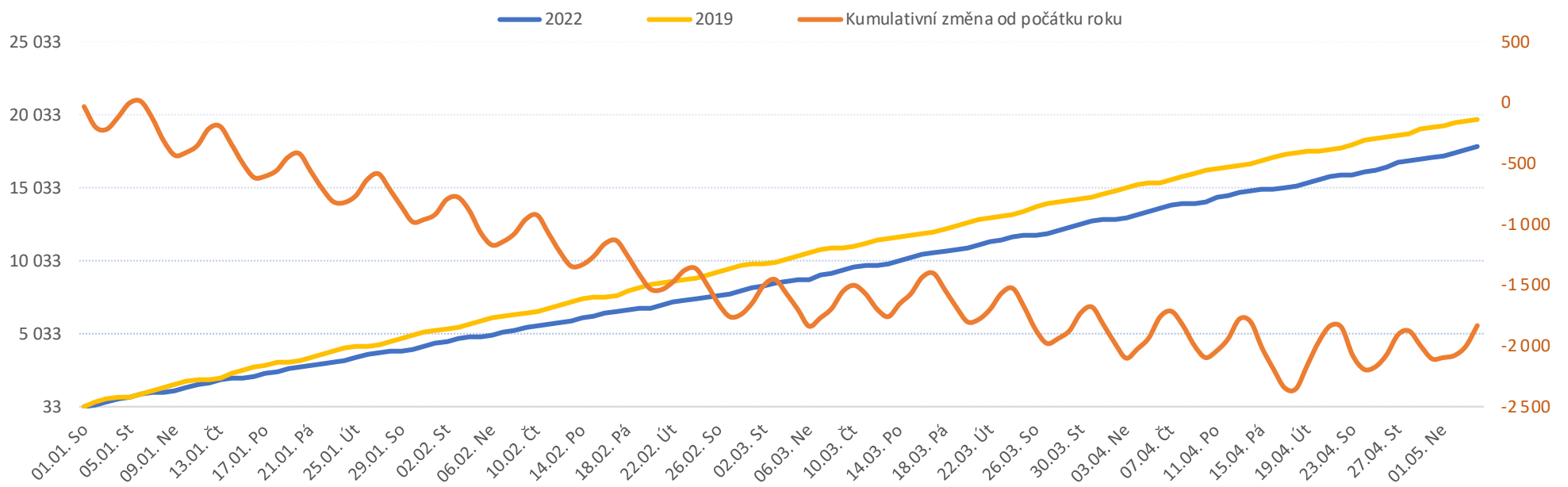


Legenda k ukazatelům je přiložena na konci reportu

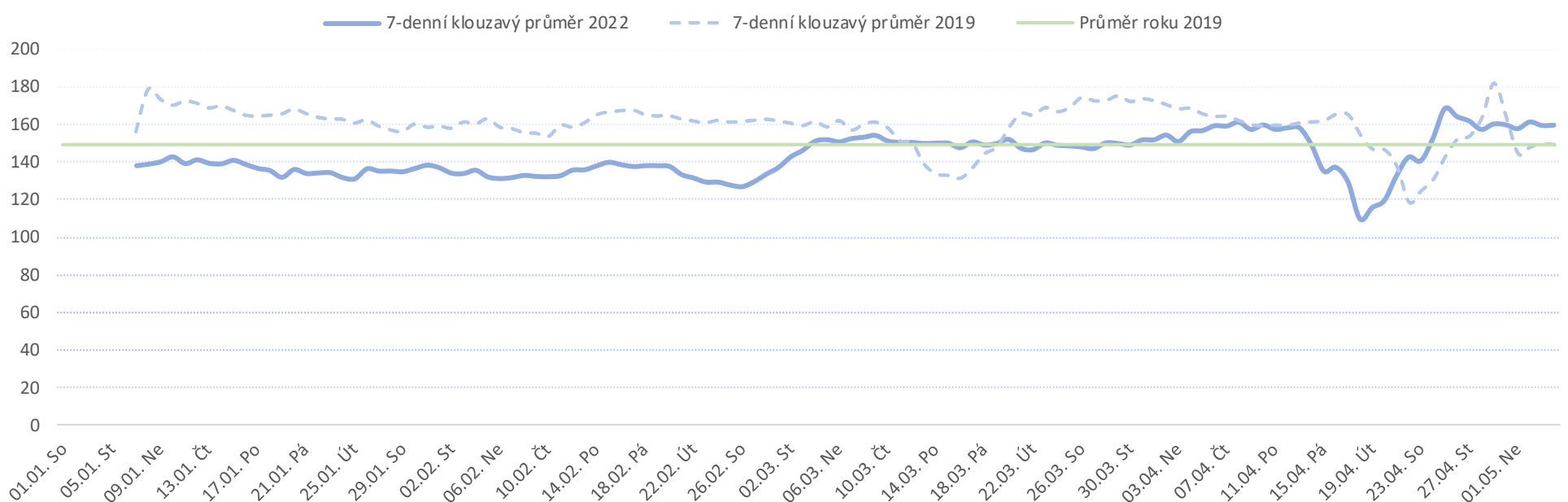
Od počátku roku				Období od 11.04.2022				Posledních 7 dní od 05.05.2022 do 11.05.2022							
2022	2019	2022/2019		2022	2019	2022/2019		Pr7d22/28d19	St 11	Út 10	Po 9	Ne 8	So 7	Pá 6	Čt 5

FNOL CELKEM - příjmy bez překladů (kliniky níže vč. překladů)	18 893	20 656	-1 763	91%	4 798	4 468	330	107%	4	103%	204	180	210	112	39	120	194
Chirurgické obory	9 961	11 243	-1 282	89%	2 651	2 397	254	111%	6	108%	118	106	110	80	15	47	123
04 I. chirurgická klinika	1 322	1 565	-243	84%	371	330	41	112%	2	116%	12	19	15	11	4	9	19
05 II. chirurgická klinika - cévně-transplantační	625	716	-91	87%	166	157	9	106%	0	100%	7	3	5	8	1	4	8
06 Neurochirurgická klinika	685	635	50	108%	175	140	35	125%	1	124%	8	7	5	6	1	7	7
08 Porodnicko-gynekologická klinika	1 620	1 576	44	103%	404	340	64	119%	1	112%	17	11	15	11	4	8	22
10 Dětská klinika	2 570	2 960	-390	87%	691	635	56	109%	0	99%	29	23	26	21	4	16	27
11 Ortopedická klinika	898	1 115	-217	81%	266	213	53	125%	3	140%	15	12	12	14	0	2	13
12 Urologická klinika	674	784	-110	86%	169	168	1	101%	0	98%	11	6	13	4	0	2	2
13 Otolaryngologická klinika	482	550	-68	88%	127	105	22	121%	1	120%	6	7	7	2	0	2	6
14 Oční klinika	409	389	20	105%	101	94	7	107%	0	100%	6	5	2	2	1	1	6
25 Klinika ústní, čelistní a obličejové chirurgie	324	418	-94	78%	91	98	-7	93%	0	101%	1	6	8	3	0	0	4
31 Traumatologická klinika	709	895	-186	79%	160	211	-51	76%	-2	74%	6	11	3	3	1	3	9
50 Kardiochirurgická klinika	285	300	-15	95%	73	56	17	130%	1	149%	2	3	3	0	1	3	7
Interní a komplementární obory	8 932	9 413	-481	95%	2 147	2 071	76	104%	-2	97%	86	74	100	32	24	73	71
01 I. interní klinika - kardiologická	2 200	2 029	171	108%	468	427	41	110%	-2	87%	19	14	13	4	1	16	18
02 II. interní klinika gastroenterologie a geriatric	1 166	1 000	166	117%	291	224	67	130%	3	135%	11	12	13	8	1	18	8
03 III. interní klinika - nefrologická, revmatologická a endokrinní	1 072	1 080	-8	99%	252	242	10	104%	1	108%	16	5	11	2	9	8	10
07 Klinika anesteziologie, resuscitace a intenzivní medicíny	619	181	438	342%	146	34	112	429%	4	452%	6	6	5	1	3	7	7
09 Novorozenecké oddělení	954	931	23	102%	221	230	-9	96%	-1	91%	5	5	11	3	5	8	11
16 Klinika plicních nemocí a tuberkulózy	1 173	1 303	-130	90%	294	263	31	112%	1	107%	12	14	15	4	2	8	9
17 Neurologická klinika	737	990	-253	74%	191	247	-56	77%	-1	84%	8	7	11	6	1	5	9
18 Klinika psychiatrie	418	494	-76	85%	113	125	-12	90%	-1	83%	7	2	6	1	1	3	4
20 Klinika chorob kožních a pohlavních	238	272	-34	88%	62	49	13	127%	0	96%	1	2	4	1	0	2	1
21 Onkologická klinika	751	787	-36	95%	171	186	-15	92%	0	100%	8	11	8	2	3	5	5
22 Klinika nukleární medicíny	143	146	-3	98%	41	30	11	137%	0	110%	3	1	4	0	0	0	0
26 Oddělení rehabilitace	289	334	-45	87%	75	69	6	109%	0	109%	3	5	9	0	0	1	0
30 Oddělení geriatric	278	258	20	108%	65	64	1	102%	0	122%	4	4	5	0	0	3	2
32 Hemato-onkologická klinika	328	415	-87	79%	89	79	10	113%	-1	55%	0	3	2	0	1	2	2
59 Oddělení intenzivní péče chirurgických oborů	0	463	-463	0%	0	102	-102	0%	-3	0%	0	0	0	0	0	0	0

Vývoj počtu pacientů přijatých k hospitalizaci - kumulativně od počátku roku



Vývoj počtu pacientů přijatých k hospitalizaci po dnech



Legenda

Denní report počtu pacientů přijatých k hospitalizaci čerpá z chorobopisů MEDEA. Na úrovni kliniky obsahuje veškeré začátky hospitalizací, včetně hospitalizací přeložených z jiných klinik. Na úrovni kliniky neobsahuje příjmy z jiných středisek v rámci dané kliniky. Na úrovni FNOL celkem obsahuje pouze externí příjmy, vyloučeny jsou veškeré překlady v rámci FNOL.

Od počátku roku 2022 2019 2022/2021	Kumulativní počet pacientů přijatých k hospitalizaci od 1/1/2022 do 11/05/2022 srovnáván s počtem pacientů přijatých k hospitalizaci od 1/1/2019 do 11/05/2019. Vyčíslen rozdíl obou srovnávaných období absolutně a v procentech, zelenou hodnotou jsou zvýrazněné vyšší počty přijatých pacientů k hospitalizaci v aktuálním období, červenou počty nižší.
--	--

Období od 11.04.2022 2022 2019 2022/2021	Kumulativní počet pacientů přijatých k hospitalizaci od 11/04/2022 do 11/05/2022 srovnáván s počtem pacientů přijatých k hospitalizaci od 11/04/2019 do 11/05/2019. Vyčíslen rozdíl obou srovnávaných období absolutně a v procentech, zelenou hodnotou jsou zvýrazněné vyšší počty přijatých pacientů k hospitalizaci v aktuálním období, červeně počty nižší. Pokud jsou počty v aktuálním období pod 80% minulého období, jsou zvýrazněné červenou elipsou.
---	--

Posledních 7 dní od 05.05.2022 do 11.05.2022 Pr7d22/28d19 St 11 Út 10 Po 9 Ne 8 So 7 Pá 6 Čt 5	Počty pacientů přijatých k hospitalizaci za posledních 7 kalendářních dnů po jednotlivých dnech, tzn. za období od 05/05/2022 do 11/05/2022. Ukazatel Pr7d22/28d19 - průměrný počet pacientů přijatých k hospitalizaci za posledních 7 dní (tj. od 05/05/2022 do 11/05/2022) je srovnán s 28-denním průměrem (4-týdenním průměrem) referenčního roku, tj. s průměrem za období od 14/04/2019 do 11/05/2019. Pokud je průměrný počet pacientů přijatých k hospitalizaci za posledních 7 dní pod 80% 28-denního průměru za minulé období, je zvýrazněný červenou elipsou. Soboty a neděle v záhlaví jsou podbarvené světle červeně, státní svátky tmavě červeně.
---	--

Graf 1

Vývoj kumulativního počtu pacientů přijatých k hospitalizaci od počátku roku 2022 zobrazený za sledovaný interval od 11/04/2022 do 11/05/2022 (modrá čára). Vývoj kumulativního počtu pacientů přijatých k hospitalizaci od počátku roku 2019 zobrazený za sledovaný interval od 11/04/2019 do 11/05/2019 (žlutá čára). Oranžová čára zobrazuje kumulativní rozdíl v počtech pacientů přijatých k hospitalizaci od počátku roku do 11/05 daného roku.

Graf 2

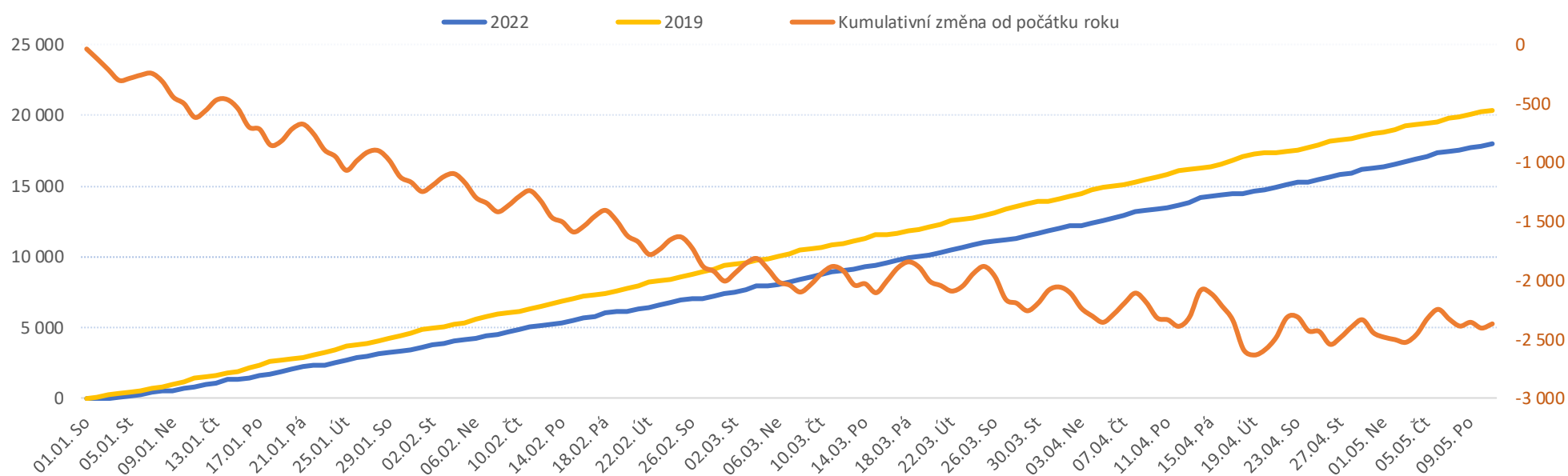
Vývoj denního počtu pacientů přijatých k hospitalizaci za sledovaný interval od 11/04/2022 do 11/05/2022 (modrá plná čára). Vývoj denního počtu pacientů přijatých k hospitalizaci za sledovaný interval od 11/04/2019 do 11/05/2019 (modrá přerušovaná čára). Zelená čára vyznačuje průměrný denní počet pacientů přijatých k hospitalizaci za celý rok 2019.

Od počátku roku				Období od 11.04.2022				Posledních 7 dní od 05.05.2022 do 11.05.2022							
2022	2019	2022/2019		2022	2019	2022/2019		Pr7d22/28d19	St 11	Út 10	Po 9	Ne 8	So 7	Pá 6	Čt 5

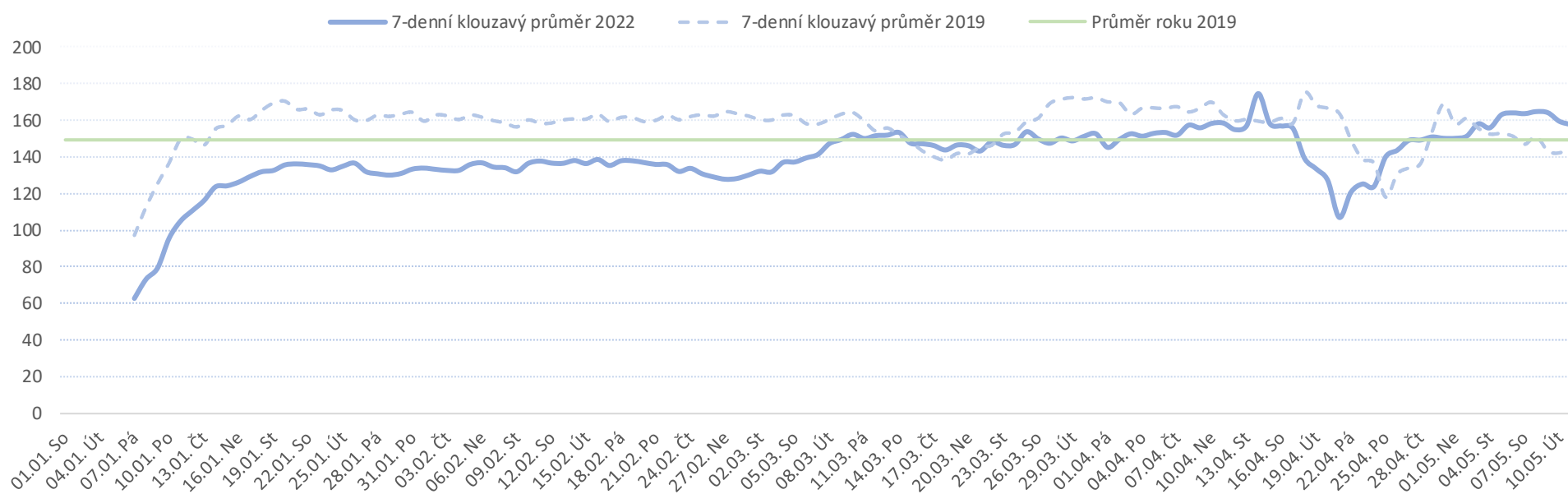
Legenda k ukazatelům je přiložena na konci reportu

FNOL CELKEM - bez překladů (kliniky níže vč. překladů)																	
	18 300	20 343	-2 043	90%	4 645	4 693	-48	99%	105%	163	156	161	78	111	231	204	
Chirurgické obory																	
	9 523	10 989	-1 466	87%	2 541	2 523	18	101%	7	108%	92	80	81	56	76	116	109
04 I. chirurgická klinika	1 268	1 533	-265	83%	357	356	1	100%	1	107%	11	11	17	11	9	12	15
05 II. chirurgická klinika - cévně-transplantační	601	705	-104	85%	162	168	-6	96%	1	113%	7	2	3	6	7	6	12
06 Neurochirurgická klinika	668	634	34	105%	172	148	24	116%	1	122%	5	6	8	4	3	9	6
08 Porodnicko-gynekologická klinika	1 596	1 562	34	102%	393	357	36	110%	3	130%	8	8	22	12	15	19	17
10 Dětská klinika	2 526	2 931	-405	86%	705	662	43	106%	2	111%	25	32	13	11	18	36	29
11 Ortopedická klinika	852	1 091	-239	78%	252	229	23	110%	2	129%	12	9	8	5	11	11	9
12 Urologická klinika	651	772	-121	84%	157	180	-23	87%	-2	74%	5	4	4	3	3	5	6
13 Otolaryngologická klinika	466	547	-81	85%	118	122	-4	97%	1	121%	4	3	8	0	4	4	10
14 Oční klinika	399	382	17	104%	98	95	3	103%	0	104%	7	1	4	0	0	8	4
25 Klinika ústní, čelistní a obličejové chirurgie	315	409	-94	77%	85	102	-17	83%	0	100%	5	3	2	1	2	3	5
31 Traumatologická klinika	687	895	-208	77%	153	221	-68	69%	-2	70%	5	6	2	3	5	7	7
50 Kardiochirurgická klinika	267	289	-22	92%	76	60	16	127%	1	138%	4	4	2	0	1	7	1
Interní a komplementární obory																	
	8 777	9 354	-577	94%	2 104	2 170	-66	97%	1	102%	71	76	80	22	35	115	95
01 I. interní klinika - kardiologická	2 182	2 027	155	108%	467	447	20	104%	-1	93%	11	13	6	1	13	25	22
02 II. interní klinika gastroenterologie a geriatric	1 138	1 000	138	114%	282	225	57	125%	3	137%	13	11	12	3	5	13	14
03 III. interní klinika - nefrologická, revmatologická a endokrinní	1 039	1 063	-24	98%	237	240	-3	99%	1	108%	13	7	14	2	0	15	8
07 Klinika anesteziologie, resuscitace a intenzivní medicíny	600	173	427	347%	125	33	92	379%	4	529%	4	6	4	6	3	6	8
09 Novorozenecké oddělení	952	914	38	104%	221	228	-7	97%	1	110%	3	4	12	10	8	7	12
16 Klinika plicních nemocí a tuberkulózy	1 152	1 291	-139	89%	294	264	30	111%	1	108%	8	11	16	0	1	14	14
17 Neurologická klinika	712	981	-269	73%	177	255	-78	69%	-2	78%	5	10	6	3	3	10	7
18 Klinika psychiatrie	383	459	-76	83%	99	122	-23	81%	-2	61%	5	5	0	0	0	3	4
20 Klinika chorob kožních a pohlavních	224	273	-49	82%	58	56	2	104%	0	106%	2	3	4	1	0	2	2
21 Onkologická klinika	720	759	-39	95%	155	197	-42	79%	0	99%	8	10	3	1	4	11	6
22 Klinika nukleární medicíny	135	137	-2	99%	39	27	12	144%	0	104%	3	1	2	0	0	1	0
26 Oddělení rehabilitace	249	307	-58	81%	66	82	-16	80%	0	90%	3	3	2	0	0	7	1
30 Oddělení geriatric	245	243	2	101%	66	61	5	108%	1	154%	3	3	5	0	0	6	3
32 Hemato-onkologická klinika	317	403	-86	79%	92	92	0	100%	0	99%	1	4	3	0	1	7	4
59 Oddělení intenzivní péče chirurgických oborů	0	452	-452	0%	0	102	-102	0%	-3	0%	0	0	0	0	0	0	0

Vývoj počtu pacientů propuštěných z hospitalizace - kumulativně od počátku roku



Vývoj počtu pacientů propuštěných z hospitalizace po dnech



Legenda

Denní report ukončených hospitalizací čerpá z chorobopisů MEDEA. Na úrovni kliniky obsahuje veškeré konce hospitalizací, včetně hospitalizací přeložených na jiné kliniky. Na úrovni kliniky neobsahuje propuštění z jiných středisek v rámci dané kliniky. Na úrovni FNOL celkem obsahuje pouze externí propuštění, vyloučeny jsou veškeré překlady v rámci FNOL.

Od počátku roku
2022 2019 2022/2019

Kumulativní počet ukončených hospitalizací od 1/1/2022 do 11/05/2022 srovnáván s ukončenými hospitalizacemi od 1/1/2019 do 11/05/2019. Vyčíslen rozdíl obou srovnávaných období absolutně a v procentech, zelenou hodnotou jsou zvýrazněné vyšší počty ukončených hospitalizací v aktuálním období, červenou počty nižší.

Období od 11.04.2022
2022 2019 2022/2019

Kumulativní počet ukončených hospitalizací od 11/04/2022 do 11/05/2022 srovnáván s ukončenými hospitalizacemi od 11/04/2019 do 11/05/2019. Vyčíslen rozdíl obou srovnávaných období absolutně a v procentech, zelenou hodnotou jsou zvýrazněné vyšší počty ukončených hospitalizací v aktuálním období, červeně počty nižší. Pokud jsou počty v aktuálním období pod 80% referenčního období, jsou zvýrazněné červenou elipsou.

Posledních 7 dní od 05.05.2022 do 11.05.2022
Pr7d22/28d19 St 11 Út 10 Po 9 Ne 8 So 7 Pá 6 Čt 5

Počty ukončených hospitalizací za posledních 7 kalendářních dnů po jednotlivých dnech, tzn. za období od 05/05/2022 do 11/05/2022. Ukazatel Pr7d22/28d19 - průměrný počet ukončených hospitalizací za posledních 7 dní (tj. od 05/05/2022 do 11/05/2022) je srovnán s 28-denním průměrem (4-týdenním průměrem) referenčního roku, tj. s průměrem za období od 14/04/2019 do 11/05/2019. Pokud je průměrný počet ukončených hospitalizací za posledních 7 dní pod 80% 28-denního průměru za referenční období, je zvýrazněný červenou elipsou. Soboty a neděle v záhlaví jsou podbarvené světle červeně, státní svátky tmavě červeně.

Graf 1

Vývoj kumulativního počtu ukončených hospitalizací od počátku roku 2022 zobrazený za sledovaný interval od 11/04/2022 do 11/05/2022 (modrá čára). Vývoj kumulativního počtu ukončených hospitalizací od počátku roku 2019 zobrazený za sledovaný interval od 11/04/2019 do 11/05/2019 (žlutá čára). Oranžová čára zobrazuje kumulativní rozdíl v počtech ukončených hospitalizací od počátku roku do 11/05 daného roku.

Graf 2

Vývoj denního počtu ukončených hospitalizací za sledovaný interval od 11/04/2022 do 11/05/2022 (modrá plná čára). Vývoj denního počtu ukončených hospitalizací za sledovaný interval od 11/04/2019 do 11/05/2019 (modrá přerušovaná čára). Zelená čára vyznačuje průměrný denní počet ukončených hospitalizací za celý rok 2019.

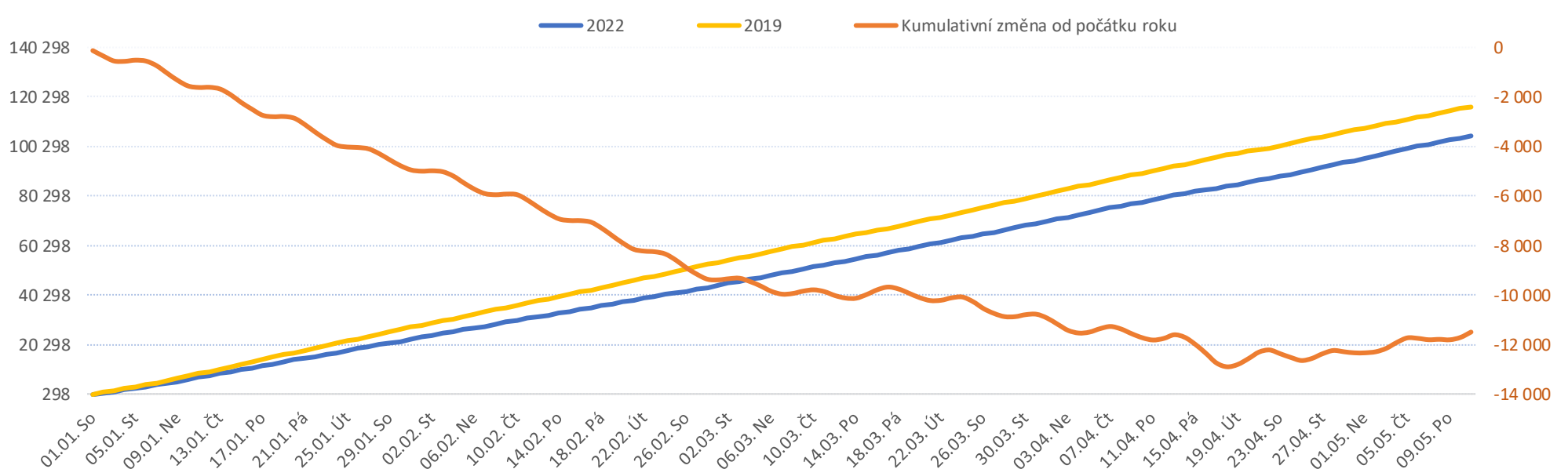
Vývoj počtu dnů hospitalizace a hospitalizovaných pacientů k datu 11/05/2022

Legenda k ukazatelům je přiložena na konci reportu

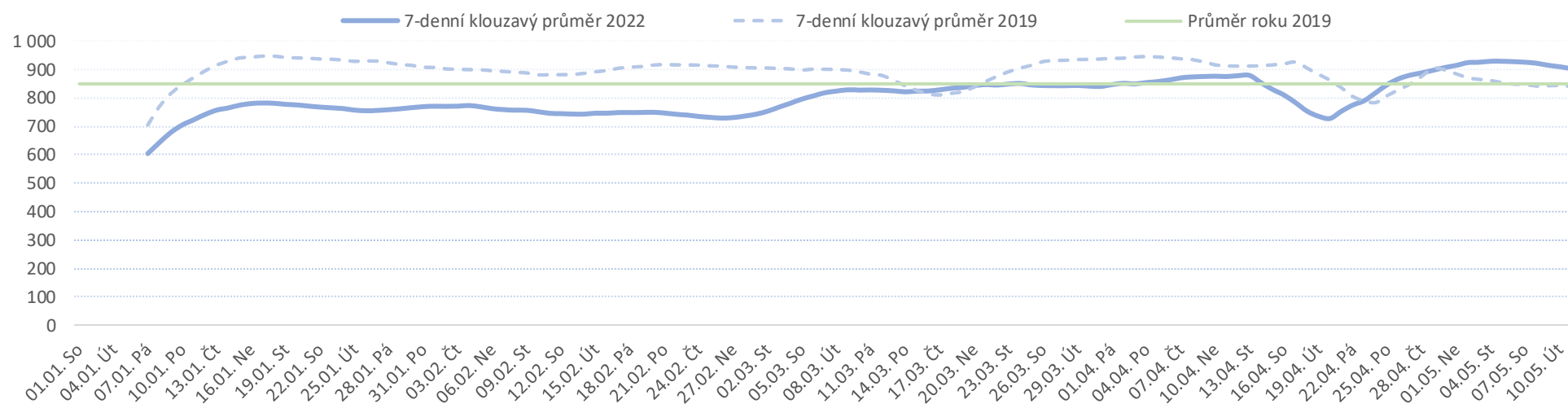
Dny hosp. od počátku roku				Dny hosp. od 11.04.2022				Počet hospitalizovaných pacientů od 05.05.2022 do 11.05.2022							
2022	2019	2022/2019	%	2022	2019	2022/2019	%	Pr7d22/28d19	St 11	Út 10	Po 9	Ne 8	So 7	Pá 6	Čt 5

FNOL CELKEM	104 732	116 195	-11 463	90%	26 829	26 598	331	101%	47	106%	961	920	896	847	813	885	996
Chirurgické obory	44 298	49 144	-4 846	90%	11 581	10 735	846	108%	39	111%	416	394	370	349	320	381	451
04 I. chirurgická klinika	7 090	8 057	-967	88%	1 981	1 778	203	111%	12	121%	72	71	63	65	65	70	73
05 II. chirurgická klinika - cévně-transplantační	2 679	2 744	-65	98%	720	641	79	112%	3	113%	24	24	23	21	19	25	27
06 Neurochirurgická klinika	3 367	3 218	149	105%	811	727	84	112%	3	111%	28	25	24	27	25	27	29
08 Porodnicko-gynekologická klinika	5 822	5 727	95	102%	1 400	1 255	145	112%	8	121%	49	40	37	44	45	56	67
10 Dětská klinika	9 606	10 551	-945	91%	2 569	2 108	461	122%	7	110%	77	73	82	69	59	73	93
11 Ortopedická klinika	4 236	5 566	-1 330	76%	1 165	1 205	-40	97%	4	111%	49	46	43	39	30	41	50
12 Urologická klinika	2 593	3 237	-644	80%	624	721	-97	87%	-3	88%	31	25	23	14	13	16	19
13 Otolaryngologická klinika	1 541	2 195	-654	70%	383	448	-65	85%	-2	89%	16	14	10	11	9	13	15
14 Oční klinika	1 160	1 286	-126	90%	339	311	28	109%	0	98%	11	12	8	10	8	7	14
25 Klinika ústní, čelistní a obličejové chirurgie	933	1 162	-229	80%	261	295	-34	88%	-1	95%	11	15	12	6	4	6	9
31 Traumatologická klinika	2 472	2 704	-232	91%	595	687	-92	87%	0	102%	26	25	20	19	19	23	27
50 Kardiochirurgická klinika	2 799	2 697	102	104%	733	559	174	131%	7	138%	22	24	25	24	24	24	28
Interní a komplementární obory	60 434	67 051	-6 617	90%	15 248	15 863	-615	96%	8	102%	545	526	526	498	493	504	545
01 I. interní klinika - kardiologická	5 474	5 130	344	107%	1 222	1 115	107	110%	-4	88%	40	32	31	24	21	33	42
02 II. interní klinika gastroenterologie a geriatric	6 240	6 510	-270	96%	1 530	1 538	-8	99%	2	105%	54	56	55	54	49	53	48
03 III. interní klinika - nefrologická, revmatologická a endokrinologická	5 718	5 828	-110	98%	1 464	1 326	138	110%	9	121%	54	51	53	56	56	47	54
07 Klinika anesteziologie, resuscitace a intenzivní medicíny	2 632	1 415	1 217	186%	697	303	394	230%	18	284%	27	26	26	25	30	30	29
09 Novorozenecké oddělení	4 377	4 774	-397	92%	1 111	1 312	-201	85%	-8	81%	32	30	29	30	37	40	39
16 Klinika plicních nemocí a tuberkulózy	6 145	6 622	-477	93%	1 549	1 383	166	112%	6	114%	57	53	50	51	47	46	52
17 Neurologická klinika	4 237	6 080	-1 843	70%	1 039	1 631	-592	64%	-16	70%	40	37	40	35	32	34	39
18 Klinika psychiatrie	5 962	6 823	-861	87%	1 530	1 554	-24	98%	6	113%	60	58	61	55	54	53	53
20 Klinika chorob kožních a pohlavních	1 640	1 660	-20	99%	481	340	141	141%	5	147%	14	15	16	16	16	16	16
21 Onkologická klinika	4 692	4 874	-182	96%	1 164	1 397	-233	83%	1	103%	49	49	48	43	42	43	49
22 Klinika nukleární medicíny	829	840	-11	99%	205	187	18	110%	1	118%	8	8	8	6	6	6	7
26 Oddělení rehabilitace	3 771	4 477	-706	84%	1 000	1 013	-13	99%	3	109%	40	40	38	31	31	31	37
30 Oddělení geriatric	5 175	6 250	-1 075	83%	1 420	1 436	-16	99%	-3	94%	44	44	43	43	43	43	46
32 Hemato-onkologická klinika	3 542	4 413	-871	80%	836	1 002	-166	83%	-3	90%	26	27	28	29	29	29	34
59 Oddělení intenzivní péče chirurgických oborů	0	1 355	-1 355	0%	0	326	-326	0%	-10	0%	0	0	0	0	0	0	0

Vývoj počtu dní hospitalizací za vybrané období kumulativně od začátku roku



Vývoj počtu hospitalizovaných pacientů za vybrané období



Legenda

Denní report počtu hospitalizovaných pacientů čerpá z Medea. Za daný den jsou hospitalizováni všichni pacienti doposud přijatí k hospitalizaci, ale prozatím nepropuštěni. Pacienti propuštěni v daném dni již nejsou k tomuto dni reportováni jako hospitalizováni. Musí platit, že počet hospitalizovaných pacientů k předchozímu dni povýšený o přijetí k hospitalizaci v aktuálním dni a poníženy o ukončené hospitalizace v aktuálním dni dává počet hospitalizovaných pacientů v aktuálním dni. Report obsahuje veškeré hospitalizace, včetně doprovodů.

Dny hosp. od počátku roku
2022 2019 2022/2021

Kumulativní počet dnů hospitalizace od 1/1/2022 do 11/05/2022 srovnáván s počtem dnů hospitalizace od 1/1/2019 do 11/05/2019. Vyčíslen rozdíl obou srovnávaných období absolutně a v procentech, zelenou hodnotou jsou zvýrazněny vyšší počty dnů hospitalizace v aktuálním období, červenou počty nižší.

Dny hosp. od 11.04.2022
2022 2019 2022/2021

Kumulativní počet dnů hospitalizace od 11/04/2022 do 11/05/2022 srovnáván s počtem dnů hospitalizace od 11/04/2019 do 11/05/2019. Vyčíslen rozdíl obou srovnávaných období absolutně a v procentech, zelenou hodnotou jsou zvýrazněny vyšší počty dnů hospitalizace v aktuálním období, červeně počty nižší. Pokud jsou počty v aktuálním období pod 80% referenčního období, jsou zvýrazněny červenou elipsou.

Počet hospitalizovaných pacientů od 05.05.2022 do 11.05.2022
Pr7d22/28d19 St 11 Út 10 Po 9 Ne 8 So 7 Pá 6 Čt 5

Počty hospitalizovaných pacientů za posledních 7 kalendářních dnů po jednotlivých dnech, tzn. za období od 05/05/2022 do 11/05/2022. Ukazatel Pr7d22/28d19 - průměrný počet hospitalizovaných pacientů za posledních 7 dní (tj. od 05/05/2022 do 11/05/2022) je srovnán s 28-denním průměrem (4-týdenním průměrem) minulého roku, tj. s průměrem za období od 14/04/2019 do 11/05/2019. Pokud je průměrný počet hospitalizovaných pacientů za posledních 7 dní pod 80% 28-denního průměru za referenční období, je zvýrazněn červenou elipsou. Soboty a neděle v záhlaví jsou podbarvené světle červeně, státní svátky tmavě červeně.

Graf 1

Vývoj kumulativního počtu dnů hospitalizace od počátku roku 2022 zobrazený za sledovaný interval od 11/04/2022 do 11/05/2022 (modrá čára). Vývoj kumulativního počtu dnů hospitalizace od počátku roku 2019 zobrazený za sledovaný interval od 11/04/2019 do 11/05/2019 (žlutá čára). Oranžová čára zobrazuje kumulativní rozdíl v počtech dnů hospitalizace od počátku roku do 11/05 daného roku.

Graf 2

Vývoj denního počtu hospitalizovaných pacientů za sledovaný interval od 11/04/2022 do 11/05/2022 (modrá plná čára). Vývoj denního počtu hospitalizovaných pacientů za sledovaný interval od 11/04/2019 do 11/05/2019 (modrá přerušovaná čára). Zelená čára vyznačuje průměrný denní počet hospitalizovaných pacientů za celý rok 2019.

Počet hospitalizovaných pacientů a obloženost dle klinik a typu péče v aktuálním roce k datu 11/05/2022

Legenda k ukazatelům je přiložena na konci reportu	Aktuální počet lůžek	Obloženost										Hosp. pacienti od 05.05.2022 do 11.05.2022						
		St 11	2019FY	St/2021FY	Út 10	Po 9	Ne 8	So 7	Pá 6	Čt 5	St 11	Út 10	Po 9	Ne 8	So 7	Pá 6	Čt 5	
FNOL CELKEM	1 193	80,6%	75,3%	107,0%	77%	75%	71%	68%	74%	83%	961	920	896	847	813	885	996	
Standard	1 002	79,7%	74,1%	107,7%	77%	74%	69%	66%	73%	84%	799	772	741	691	657	733	839	
JIP	152	77,6%	81,5%	95,2%	70%	72%	74%	72%	69%	73%	118	106	109	112	109	105	111	
NIP/DIOP	14	157,1%	55,4%	283,8%	143%	157%	143%	164%	164%	164%	22	20	22	20	23	23	23	
LDN	25	88,0%	96,6%	91,1%	88%	96%	96%	96%	96%	92%	22	22	24	24	24	24	23	
01 I. interní klinika - kardiologická	52	76,9%	76,1%	101,0%	62%	60%	46%	40%	63%	81%	40	32	31	24	21	33	42	
Standard	44	77,3%	75,5%	102,3%	66%	55%	41%	36%	61%	80%	34	29	24	18	16	27	35	
JIP	8	75,0%	79,6%	94,3%	38%	88%	75%	63%	75%	88%	6	3	7	6	5	6	7	
02 II. interní klinika gastroenterologie a geriatry	56	96,4%	87,9%	109,7%	100%	98%	96%	88%	95%	86%	54	56	55	54	49	53	48	
Standard	49	89,8%	87,4%	102,7%	96%	96%	98%	86%	94%	82%	44	47	47	48	42	46	40	
JIP	7	142,9%	91,4%	156,4%	129%	114%	86%	100%	100%	114%	10	9	8	6	7	7	8	
03 III. interní klinika - nefrologická, revmatologická a endokrinní	56	96,4%	82,5%	116,8%	91%	95%	100%	100%	84%	96%	54	51	53	56	56	47	54	
Standard	50	76,0%	81,7%	93,0%	70%	76%	82%	84%	70%	88%	38	35	38	41	42	35	44	
JIP	6	266,7%	89,1%	299,2%	267%	250%	250%	233%	200%	167%	16	16	15	15	14	12	10	
04 I. chirurgická klinika	86	83,7%	71,7%	116,8%	83%	73%	76%	76%	81%	85%	72	71	63	65	65	70	73	
Standard	78	89,7%	69,5%	129,2%	90%	79%	82%	82%	88%	92%	70	70	62	64	64	69	72	
JIP	8	25,0%	92,9%	26,9%	13%	13%	13%	13%	13%	13%	2	1	1	1	1	1	1	
05 II. chirurgická klinika - cévně-transplantační	32	75,0%	68,5%	109,5%	75%	72%	66%	59%	78%	84%	24	24	23	21	19	25	27	
Standard	28	71,4%	64,1%	111,4%	75%	71%	61%	57%	82%	86%	20	21	20	17	16	23	24	
JIP	4	100,0%	98,3%	101,7%	75%	75%	100%	75%	50%	75%	4	3	3	4	3	2	3	
06 Neurochirurgická klinika	34	82,4%	74,3%	110,9%	74%	71%	79%	74%	79%	85%	28	25	24	27	25	27	29	
Standard	25	88,0%	73,7%	119,4%	80%	80%	92%	88%	100%	96%	22	20	20	23	22	25	24	
JIP	9	66,7%	75,8%	87,9%	56%	44%	44%	33%	22%	56%	6	5	4	4	3	2	5	
07 Klinika anesteziologie, resuscitace a intenzivní medicíny	24	112,5%	62,5%	180,1%	108%	108%	104%	125%	125%	121%	27	26	26	25	30	30	29	
NIP/DIOP	0	0,0%		0,0%	0%	0%	0%	0%	0%	0%	14	12	13	10	13	13	14	
JIP	10	50,0%	71,6%	69,8%	60%	40%	50%	70%	70%	60%	5	6	4	5	7	7	6	
NIP/DIOP	14	57,1%	55,4%	103,2%	57%	64%	71%	71%	71%	64%	8	8	9	10	10	10	9	
08 Porodnicko-gynekologická klinika	65	75,4%	66,0%	114,3%	62%	57%	68%	69%	86%	103%	49	40	37	44	45	56	67	
Standard	62	74,2%	67,7%	109,6%	61%	58%	69%	71%	89%	106%	46	38	36	43	44	55	66	
JIP	3	100,0%	29,9%	334,9%	67%	33%	33%	33%	33%	33%	3	2	1	1	1	1	1	
09 Novorozenecké oddělení	50	64,0%	74,9%	85,5%	60%	58%	60%	74%	80%	78%	32	30	29	30	37	40	39	
Standard	39	48,7%	69,9%	69,7%	44%	41%	49%	67%	74%	74%	19	17	16	19	26	29	29	
JIP	11	118,2%	92,4%	127,9%	118%	118%	100%	100%	100%	91%	13	13	13	11	11	11	10	
10 Dětská klinika	105	73,3%	75,0%	97,8%	70%	78%	66%	56%	70%	89%	77	73	82	69	59	73	93	
Standard	87	74,7%	78,3%	95,5%	71%	80%	62%	51%	67%	90%	65	62	70	54	44	58	78	
JIP	18	66,7%	60,1%	111,0%	61%	67%	83%	83%	83%	83%	12	11	12	15	15	15	15	
11 Ortopedická klinika	56	87,5%	74,8%	116,9%	82%	77%	70%	54%	73%	89%	49	46	43	39	30	41	50	
Standard	50	96,0%	73,1%	131,3%	90%	84%	72%	56%	78%	96%	48	45	42	36	28	39	48	
JIP	6	16,7%	88,8%	18,8%	17%	17%	50%	33%	33%	33%	1	1	1	3	2	2	2	
12 Urologická klinika	31	100,0%	83,5%	119,8%	81%	74%	45%	42%	52%	61%	31	25	23	14	13	16	19	
Standard	31	100,0%	83,5%	119,8%	81%	74%	45%	42%	52%	61%	31	25	23	14	13	16	19	
13 Otolaryngologická klinika	22	72,7%	70,1%	103,8%	64%	45%	50%	41%	59%	68%	16	14	10	11	9	13	15	
Standard	22	72,7%	70,1%	103,8%	64%	45%	50%	41%	59%	68%	16	14	10	11	9	13	15	
14 Oční klinika	16	68,8%	57,2%	120,2%	75%	50%	63%	50%	44%	88%	11	12	8	10	8	7	14	
Standard	16	68,8%	57,2%	120,2%	75%	50%	63%	50%	44%	88%	11	12	8	10	8	7	14	
16 Klinika plicních nemocí a tuberkulózy	62	91,9%	80,6%	114,0%	85%	81%	82%	76%	74%	84%	57	53	50	51	47	46	52	
Standard	56	92,9%	80,3%	115,7%	86%	80%	80%	73%	71%	82%	52	48	45	45	41	40	46	
JIP	6	83,3%	84,0%	99,2%	83%	83%	100%	100%	100%	100%	5	5	5	6	6	6	6	
17 Neurologická klinika	73	54,8%	68,4%	80,1%	51%	55%	48%	44%	47%	53%	40	37	40	35	32	34	39	
Standard	60	48,3%	68,0%	71,1%	48%	50%	43%	42%	45%	53%	29	29	30	26	25	27	32	
JIP	13	84,6%	70,4%	120,2%	62%	77%	69%	54%	54%	54%	11	8	10	9	7	7	7	
18 Klinika psychiatrie	64	93,8%	78,3%	119,7%	91%	95%	86%	84%	83%	83%	60	58	61	55	54	53	53	
Standard	64	93,8%	78,3%	119,7%	91%	95%	86%	84%	83%	83%	60	58	61	55	54	53	53	
20 Klinika chorob kožních a pohlavních	15	93,3%	80,0%	116,7%	100%	107%	107%	107%	107%	107%	14	15	16	16	16	16	16	
Standard	15	93,3%	80,0%	116,7%	100%	107%	107%	107%	107%	107%	14	15	16	16	16	16	16	
21 Onkologická klinika	54	90,7%	74,0%	122,6%	91%	89%	80%	78%	80%	91%	49	49	48	43	42	43	49	
Standard	54	90,7%	74,0%	122,6%	91%	89%	80%	78%	80%	91%	49	49	48	43	42	43	49	
22 Klinika nukleární medicíny	10	80,0%	64,3%	124,4%	80%	80%	60%	60%	60%	70%	8	8	8	6	6	6	7	
Standard	10	80,0%	64,3%	124,4%	80%	80%	60%	60%	60%	70%	8	8	8	6	6	6	7	
25 Klinika ústní, čelistní a obličejové chirurgie	13	84,6%	76,3%	110,9%	115%	92%	46%	31%	46%	69%	11	15	12	6	4	6	9	
Standard	13	84,6%	76,3%	110,9%	115%	92%	46%	31%	46%	69%	11	15	12	6	4	6	9	
26 Oddělení rehabilitace	42	95,2%	81,6%	116,7%	95%	90%	74%	74%	74%	88%	40	40	38	31	31	31	37	
Standard	42	95,2%	81,6%	116,7%	95%	90%	74%	74%	74%	88%	40	40	38	31	31	31	37	
30 Oddělení geriatry	50	88,0%	95,3%	92,4%	88%	86%	86%	86%	86%	92%	44	44	43	43	43	43	46	
Standard	25	88,0%	93,9%	93,7%	88%	76%	76%	76%	76%	92%	22	22	19	19	19	19	23	
LDN	25	88,0%	96,6%	91,1%	88%	96%	96%	96%	96%	92%	22	22	24	24	24	24	23	
31 Traumatologická klinika	32	81,3%	65,2%	124,6%	78%	63%	59%	59%	72%	84%	26	25	20	19	19	23	27	
Standard	28	78,6%	60,4%	130,1%	79%	54%	46%	43%	57%	75%	22	22	15	13	12	16	21	

	JIP	4	100,0%	99,0%	101,0%	75%	125%	150%	175%	175%	150%	4	3	5	6	7	7	6
32	Hemato-onkologická klinika	46	56,5%	71,9%	78,6%	59%	61%	63%	63%	63%	74%	26	27	28	29	29	29	34
	Standard	30	36,7%	50,4%	72,8%	40%	47%	50%	50%	50%	57%	11	12	14	15	15	15	17
	JIP	16	93,8%	111,1%	84,4%	94%	88%	88%	88%	88%	106%	15	15	14	14	14	14	17
50	Kardiochirurgická klinika	32	68,8%	67,2%	102,4%	75%	78%	75%	75%	75%	88%	22	24	25	24	24	24	28
	Standard	24	70,8%	65,4%	108,2%	79%	79%	75%	75%	79%	88%	17	19	19	18	18	19	21
	JIP	8	62,5%	72,3%	86,4%	63%	75%	75%	75%	63%	88%	5	5	6	6	6	5	7
59	Oddělení intenzivní péče chirurgických oborů	15	0,0%	77,6%	0,0%	0%	0%	0%	0%	0%	0%	0	0	0	0	0	0	0
	JIP	15	0,0%	77,6%	0,0%	0%	0%	0%	0%	0%	0%	0	0	0	0	0	0	0

Legenda

Denní report hospitalizovaných pacientů a lůžkové fondu čerpá z chorobopisů z Medea (počty hospitalizovaných pacientů) a z oficiálních měsíčních statistik lůžkového fondu (paní Čapková). Aktuální hospitalizace tudíž porovnáváme k počtům lůžek minulého měsíce. Sledujeme zvlášť lůžka standardní, zvlášť JIP, NIP/DIOP a LDN.

Aktuální
počet lůžek

Aktuální počet lůžek je čerpán z oficiálních měsíčních statistik (paní Čapková). Jde o potenciální kapacitu, nikoliv aktuálně skutečnou disponibilní.

Obložnost
St 11 2019FY St/2019FY Út 10 Po 9 Ne 8 So 7 Pá 6 Čt 5

Obložnost za posledních 7 kalendářních dnů po jednotlivých dnech, tzn. za období od 05/05/2022 do 11/05/2022. Obložnost v poslední reportovaný den (tj. v středa 11/05/2022) je srovnána s průměrnou obložností celého referenčního roku 2019. Vyčíslen rozdíl obou srovnávaných období v procentech

Hosp. pacienti od 05.05.2022 do 11.05.2022
St 11 Út 10 Po 9 Ne 8 So 7 Pá 6 Čt 5

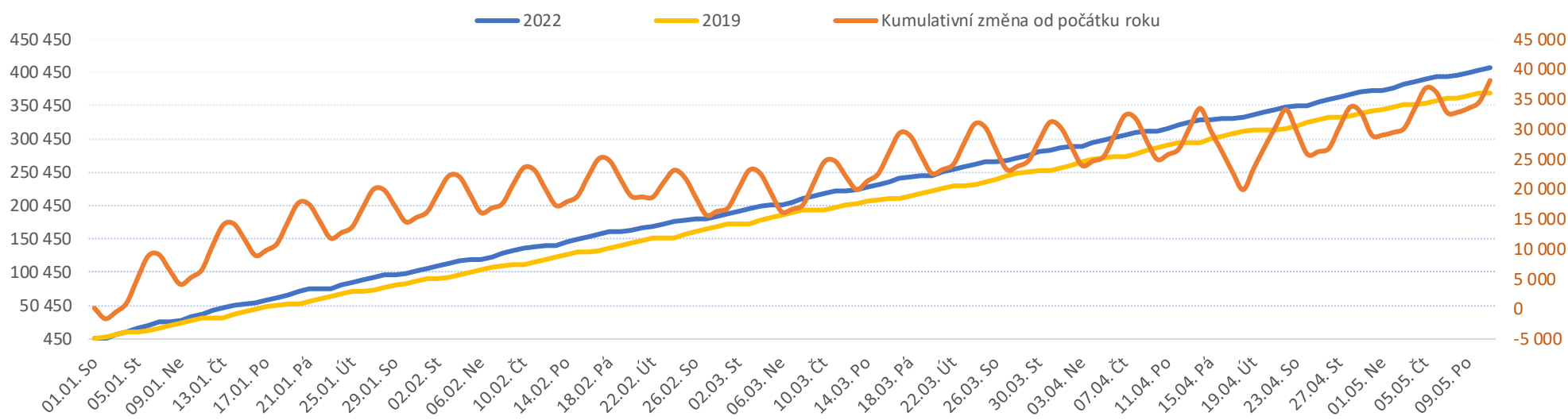
Počty hospitalizovaných pacientů za posledních 7 kalendářních dnů po jednotlivých dnech, tzn. za období od 05/05/2022 do 11/05/2022

Legenda k ukazatelům je přiložena na konci reportu

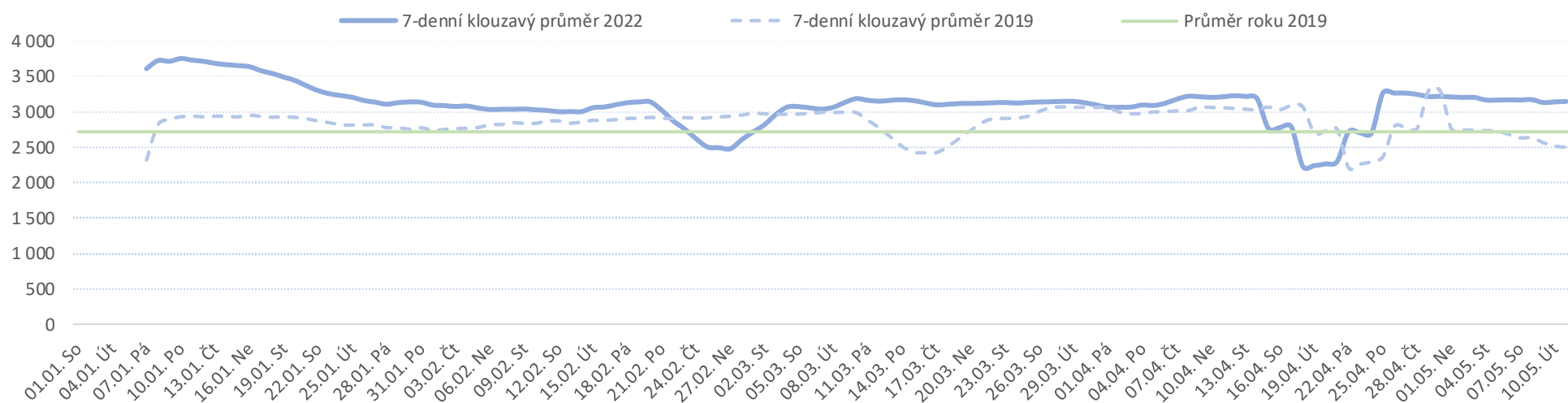
Od počátku roku				Období od 11.04.2022				Posledních 7 dní od 05.05.2022 do 11.05.2022							
2022	2019	2022/2019		2022	2019	2022/2019		Pr7d22/28d19	St 11	Út 10	Po 9	Ne 8	So 7	Pá 6	Čt 5

FNOL CELKEM	404 473	370 155	109%	109%	95 251	83 121	115%	115%	110%	110%	4 186	4 376	4 260	780	756	3 466	4 016
01 I. interní klinika - kardiologická	9 494	12 543	-3 049	76%	2 599	2 653	-54	98%	-16	82%	144	60	61	6	13	100	129
02 II. interní klinika gastroenterologie a geriatric	14 324	10 744	3 580	133%	3 395	2 236	1 159	152%	42	155%	160	183	165	4	3	155	167
03 III. interní klinika - nefrologická, revmatologická a endokrinní	18 124	16 563	1 561	109%	4 284	3 641	643	118%	25	120%	225	231	203	3	4	195	185
04 I. chirurgická klinika	10 262	10 162	100	101%	2 663	2 180	483	122%	14	118%	135	139	125	17	12	111	91
05 II. chirurgická klinika - cévně-transplantační	4 602	4 648	-46	99%	1 145	989	156	116%	7	123%	51	68	52	0	0	55	58
06 Neurochirurgická klinika	4 805	4 185	620	115%	1 085	907	178	120%	6	119%	31	50	61	4	0	53	58
07 Klinika anesteziologie, resuscitace a intenzivní medicíny	10 071	11 702	-1 631	86%	2 706	2 399	307	113%	10	112%	115	141	135	1	2	111	131
08 Porodnicko-gynekologická klinika	16 053	17 659	-1 606	91%	3 753	3 813	-60	98%	-11	92%	152	146	169	15	25	149	173
09 Novorozenecké oddělení	1 113	799	314	139%	203	167	36	122%	1	125%	11	13	12	2	2	4	7
10 Dětská klinika	19 881	17 607	2 274	113%	4 903	3 900	1 003	126%	27	121%	194	195	233	49	54	149	244
11 Ortopedická klinika	16 186	14 063	2 123	115%	3 880	2 846	1 034	136%	38	139%	172	181	207	14	2	185	187
12 Urologická klinika	13 958	14 538	-580	96%	3 181	3 112	69	102%	-12	89%	162	172	164	6	1	49	91
13 Otolaryngologická klinika	17 321	14 707	2 614	118%	4 468	3 267	1 201	137%	35	131%	172	197	207	52	47	162	182
14 Oční klinika	17 262	16 011	1 251	108%	4 148	3 631	517	114%	14	111%	197	207	210	38	32	120	160
15 Oddělení alergologie a kl. imun.	9 924	9 653	271	103%	2 608	2 180	428	120%	12	116%	118	144	136	0	0	95	105
16 Klinika plicních nemocí a tuberkulózy	13 916	12 941	975	108%	3 431	2 981	450	115%	18	118%	181	168	191	3	0	134	167
17 Neurologická klinika	8 273	9 010	-737	92%	2 068	1 939	129	107%	3	104%	83	150	89	1	0	61	91
18 Klinika psychiatrie	7 962	7 253	709	110%	1 891	1 537	354	123%	15	129%	102	85	93	9	8	82	95
19 Klinika pracovního lékařství	26 887	7 953	18 934	338%	2 781	2 584	197	108%	17	120%	160	174	67	0	2	84	237
20 Klinika chorob kožních a pohlavních	14 496	14 729	-233	98%	3 625	3 186	439	114%	4	103%	132	168	188	6	4	145	148
21 Onkologická klinika	25 272	22 287	2 985	113%	5 923	4 945	978	120%	17	110%	284	264	267	2	9	219	255
22 Klinika nukleární medicíny	1 165	1 213	-48	96%	260	303	-43	86%	0	97%	5	21	5	0	0	19	20
25 Klinika ústní, čelistní a obličejové chirurgie	15 333	14 760	573	104%	3 645	3 614	31	101%	-7	95%	132	148	139	71	84	144	108
26 Oddělení rehabilitace	20 261	18 324	1 937	111%	4 920	3 908	1 012	126%	29	122%	201	235	282	2	2	186	227
27 Klinika tělovýchovného lékařství a kardiiovaskulární rehabilitace	3 591	3 817	-226	94%	915	754	161	121%	3	112%	62	24	35	0	0	31	45
28 Ústav lékařské genetiky	79	906	-827	9%	20	182	-162	11%	-5	5%	2	0	0	0	0	0	0
29 Oddělení plastické a estetické chirurgie	5 837	6 684	-847	87%	1 573	1 318	255	119%	7	116%	86	86	62	0	0	61	66
30 Oddělení geriatric	948	1 034	-86	92%	253	258	-5	98%	0	102%	7	12	30	0	0	11	5
31 Traumatologická klinika	6 448	7 121	-673	91%	1 569	1 563	6	100%	1	102%	87	72	61	2	1	56	95
32 Hemato-onkologická klinika	10 142	9 451	691	107%	2 550	2 171	379	117%	9	112%	121	136	112	2	1	78	115
33 Oddělení klinické biochemie	469	440	29	107%	136	114	22	119%	0	107%	4	9	8	0	0	1	7
34 Radiologická klinika	7	28	-21	25%	2	7	-5	29%	0	57%	0	0	0	0	0	1	0
35 Transfuzní oddělení	112	81	31	138%	32	14	18	229%	1	277%	1	1	3	0	0	3	1
36 Oddělení klinické logopedie	338	179	159	189%	83	37	46	224%	1	162%	2	3	4	0	0	1	5
38 Ústav soudního lékařství a medicínského práva	0	0	0	0%	0	0	0	0%	0	0%	0	0	0	0	0	0	0
39 Oddělení klinické psychologie	1 821	1 923	-102	95%	449	415	34	108%	0	102%	17	23	17	0	0	28	13
43 Ústav farmakologie	149	113	36	132%	36	24	12	150%	1	174%	1	1	2	0	0	3	3
48 Lékárna	2	4	-2	50%	1	3	-2	33%	0	0%	0	0	0	0	0	0	0
50 Kardiochirurgická klinika	2 771	2 269	502	122%	733	516	217	142%	5	130%	25	39	32	7	1	25	31
57 Nutriční ambulance	783	338	445	232%	179	79	100	227%	1	142%	9	6	3	0	0	8	2
59 Oddělení intenzivní péče chirurgických oborů	4	1	3	400%	1	1	0	100%	0	0%	0	0	0	0	0	0	0
60 Oddělení urgentního příjmu	52 378	50 420	1 958	104%	12 779	12 510	269	102%	-31	93%	436	401	404	464	447	381	300
90 HTS	1 649	1 292	357	128%	375	237	138	158%	3	138%	7	23	26	0	0	11	12

Vývoj počtu ambulantních vyšetření za vybrané období kumulativně od začátku roku



Vývoj denního počtu vyšetření za vybrané období



Legenda

Denní report počtu ambulantních vyšetření obsahuje všechny ambulantně ošetřená rodná čísla v daný den na konkrétním středisku.

<p>Od počátku roku 2022 2019 2022/2019</p>	<p>Kumulativní počet ambulantně vyšetřených pacientů od 1/1/2022 do 11/05/2022 srovnáván s počtem ambulantně vyšetřených pacientů od 1/1/2019 do 11/05/2019. Vyčíslen rozdíl obou srovnávaných období absolutně a v procentech, zelenou hodnotou jsou zvýrazněné vyšší počty ambulantně vyšetřených pacientů v aktuálním období, červenou počty nižší.</p>
<p>Období od 11.04.2022 2022 2019 2022/2019</p>	<p>Kumulativní počet ambulantně vyšetřených pacientů od 11/04/2022 do 11/05/2022 srovnáván s počtem ambulantně vyšetřených pacientů od 11/04/2019 do 11/05/2019. Vyčíslen rozdíl obou srovnávaných období absolutně a v procentech, zelenou hodnotou jsou zvýrazněné vyšší počty ambulantně vyšetřených pacientů v aktuálním období, červeně počty nižší. Pokud jsou počty v aktuálním období pod 80% referenčního období, jsou zvýrazněné červenou elipsou.</p>
<p>Posledních 7 dní od 05.05.2022 do 11.05.2022 Pr7d22/28d19 St 11 Út 10 Po 9 Ne 8 So 7 Pá 6 Čt 5</p>	<p>Počty ambulantně vyšetřených pacientů za posledních 7 kalendářních dnů po jednotlivých dnech, tzn. za období od 05/05/2022 do 11/05/2022. Ukazatel Pr7d22/28d19 - průměrný počet ambulantně vyšetřených pacientů za posledních 7 dní (tj. od 05/05/2022 do 11/05/2022) je srovnán s 28-denním průměrem (4-týdenním průměrem) referenčního roku, tj. s průměrem za období od 14/04/2019 do 11/05/2019. Pokud je průměrný počet ambulantně vyšetřených pacientů za posledních 7 dní pod 80% 28-denního průměru za referenční období, je zvýrazněný červenou elipsou. Soboty a neděle v záhlaví jsou podbarvené světle červeně, státní svátky tmavě červeně.</p>

Graf 1

Vývoj kumulativního počtu ambulantně vyšetřených pacientů od počátku roku 2022 zobrazený za sledovaný interval od 11/04/2022 do 11/05/2022 (modrá čára). Vývoj kumulativního počtu ambulantně vyšetřených pacientů od počátku roku 2019 zobrazený za sledovaný interval od 11/04/2019 do 11/05/2019 (žlutá čára). Oranžová čára zobrazuje kumulativní rozdíl v počtech ambulantně vyšetřených pacientů od počátku roku do 11/05 daného roku.

Graf 2

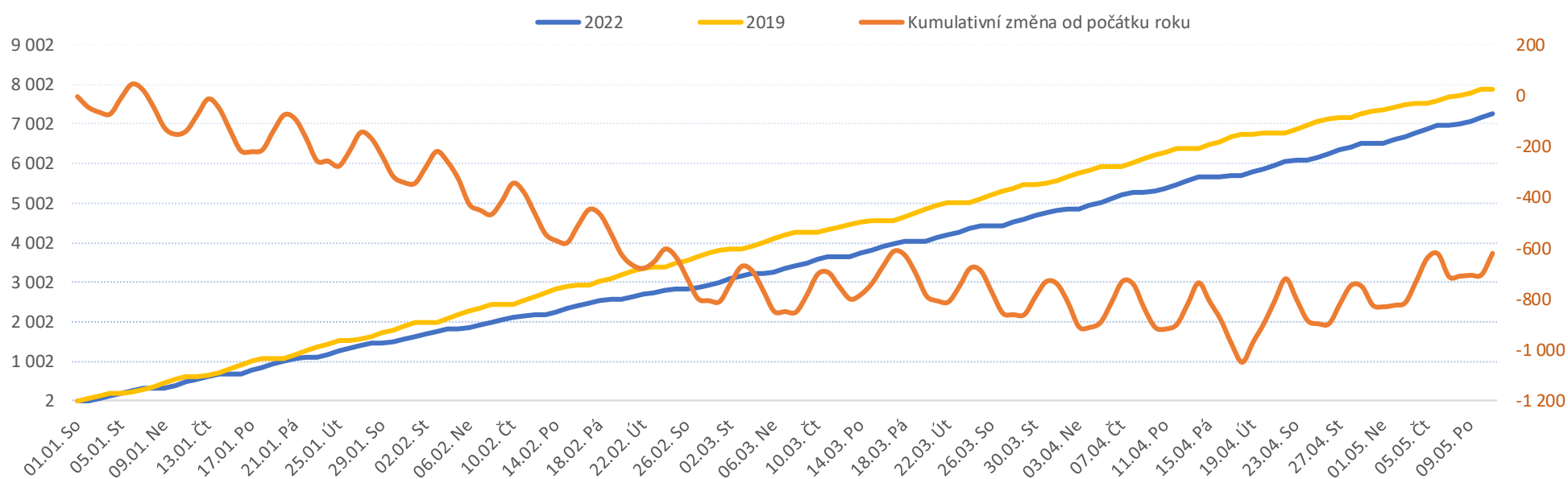
Vývoj denního počtu ambulantně vyšetřených pacientů za sledovaný interval od 11/04/2022 do 11/05/2022 (modrá plná čára). Vývoj denního počtu ambulantně vyšetřených pacientů za sledovaný interval od 11/04/2019 do 11/05/2019 (modrá přerušovaná čára). Zelená čára vyznačuje průměrný denní počet ambulantně vyšetřených pacientů za celý rok 2019.

Legenda k ukazatelům je přiložena na konci reportu

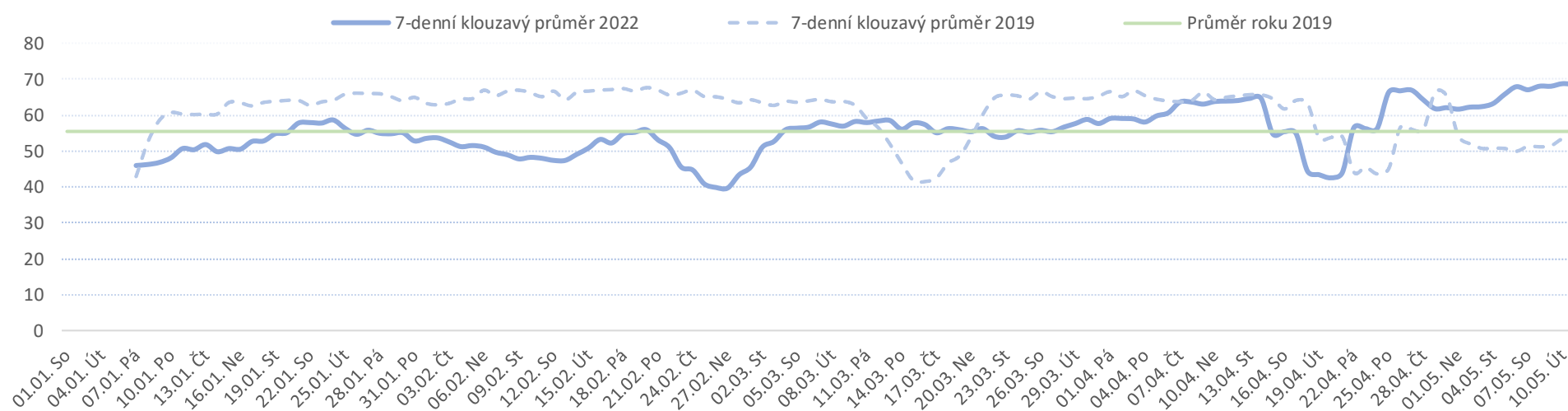
Od počátku roku				Období od 11.04.2022				Posledních 7 dní od 05.05.2022 do 11.05.2022							
2022	2019	2022/2019		2022	2019	2022/2019		Pr7d22/28d19	St 11	Út 10	Po 9	Ne 8	So 7	Pá 6	Čt 5

FNOL CELKEM	7 252	7 877	-6%	92%	1 960	1 670	190	117%	12	122%	90	95	84	11	7	94	100
01 I. interní klinika - kardiologická	107	0	107	0%	13	0	13	0%	0	0%	0	0	0	0	0	0	3
04 I. chirurgická klinika	1 144	1 284	-140	89%	316	280	36	113%	1	114%	13	18	11	2	1	16	14
05 II. chirurgická klinika - cévně-transplantační	454	493	-39	92%	129	112	17	115%	1	113%	5	4	9	0	0	5	7
06 Neurochirurgická klinika	663	637	26	104%	173	142	31	122%	1	128%	7	8	5	4	2	7	10
07 Klinika anesteziologie, resuscitace a intenzivní medicíny	0	0	0	0%	0	0	0	0%	0	0%	0	0	0	0	0	0	0
08 Porodnicko-gynekologická klinika	958	950	8	101%	251	189	62	133%	3	142%	9	12	9	2	1	14	17
10 Dětská klinika	128	147	-19	87%	40	20	20	200%	1	260%	8	0	0	0	0	4	1
11 Ortopedická klinika	1 000	1 160	-160	86%	289	236	53	122%	3	133%	14	14	15	0	0	13	16
12 Urologická klinika	637	755	-118	84%	179	167	12	107%	0	95%	10	11	9	0	0	0	8
13 Otolaryngologická klinika	575	597	-22	96%	163	129	34	126%	2	137%	7	9	8	0	1	11	6
14 Oční klinika	101	101	0	100%	27	19	8	142%	1	213%	0	0	6	0	0	0	2
21 Onkologická klinika	18	0	18	0%	5	0	5	0%	0	0%	0	0	0	0	0	0	0
25 Klinika ústní, čelistní a obličejové chirurgie	173	205	-32	84%	55	42	13	131%	1	185%	3	3	5	0	0	3	4
29 Oddělení plastické a estetické chirurgie	213	293	-80	73%	59	59	0	100%	0	100%	1	4	0	0	0	4	5
31 Traumatologická klinika	749	799	-50	94%	166	187	-21	89%	-1	81%	9	7	4	2	0	10	5
34 Radiologická klinika	25	24	1	104%	8	7	1	114%	0	171%	0	0	0	0	0	3	0
47 Centrální operační sály	35	147	-112	24%	10	26	-16	38%	-1	31%	1	0	0	0	1	0	0
50 Kardiochirurgická klinika	272	285	-13	95%	77	55	22	140%	1	143%	3	5	3	1	1	4	2

Vývoj počtu operací evidovaných v MEDIX za vybrané období kumulativně



Vývoj denního počtu operací evidovaných v MEDIX za vybrané období



Legenda

Denní report počtu operací obsahuje všechny uvedeným oddělením prováděné operace v daný den na sálech, které jsou evidované v MEDIX. Nejsou zde evidované operační sály 1. IK, 2.IK, plicní a RTG.

Od počátku roku	Kumulativní počet operací od 1/1/2022 do 11/05/2022 srovnáván s počtem operací od 1/1/2019 do 11/05/2019. Vyčíslen rozdíl obou srovnávaných období absolutně a v procentech, zelenou hodnotou jsou zvýrazněné vyšší počty operací v aktuálním období, červenou počty nižší.
2022 2019 2022/2019	

Období od 11.04.2022	Kumulativní počet operací od 11/04/2022 do 11/05/2022 srovnáván s počtem operací od 11/04/2019 do 11/05/2019. Vyčíslen rozdíl obou srovnávaných období absolutně a v procentech, zelenou hodnotou jsou zvýrazněné vyšší počty operací v aktuálním období, červeně počty nižší. Pokud jsou počty v aktuálním období pod 80% referenčního období, jsou zvýrazněné červenou elipsou.
2022 2019 2022/2019	

Posledních 7 dní od 05.05.2022 do 11.05.2022	Počty operací za posledních 7 kalendářních dnů po jednotlivých dnech, tzn. za období od 05/05/2022 do 11/05/2022. Ukazatel Pr7d22/28d19 - průměrný počet operací za posledních 7 dní (tj. od 05/05/2022 do 11/05/2022) je srovnán s 28-denním průměrem (4-týdenním průměrem) referenčního roku, tj. s průměrem za období od 14/04/2019 do 11/05/2019. Pokud je průměrný počet operací za posledních 7 dní pod 80% 28-denního průměru za referenční období, je zvýrazněný červenou elipsou. Soboty a neděle v záhlaví jsou podbarvené světle červeně, státní svátky tmavě červeně.
Pr7d22/28d19 St 11 Út 10 Po 9 Ne 8 So 7 Pá 6 Čt 5	

Graf 1

Vývoj kumulativního počtu operací od počátku roku 2022 zobrazený za sledovaný interval od 11/04/2022 do 11/05/2022 (modrá čára). Vývoj kumulativního počtu operací od počátku roku 2019 zobrazený za sledovaný interval od 11/04/2019 do 11/05/2019 (žlutá čára). Oranžová čára zobrazuje kumulativní rozdíl v počtech operací od počátku roku do 11/05 daného roku.

Graf 2

Vývoj denního počtu operací za sledovaný interval od 11/04/2022 do 11/05/2022 (modrá plná čára). Vývoj denního počtu operací za sledovaný interval od 11/04/2019 do 11/05/2019 (modrá přerušovaná čára). Zelená čára vyznačuje průměrný denní počet operací za celý rok 2019.