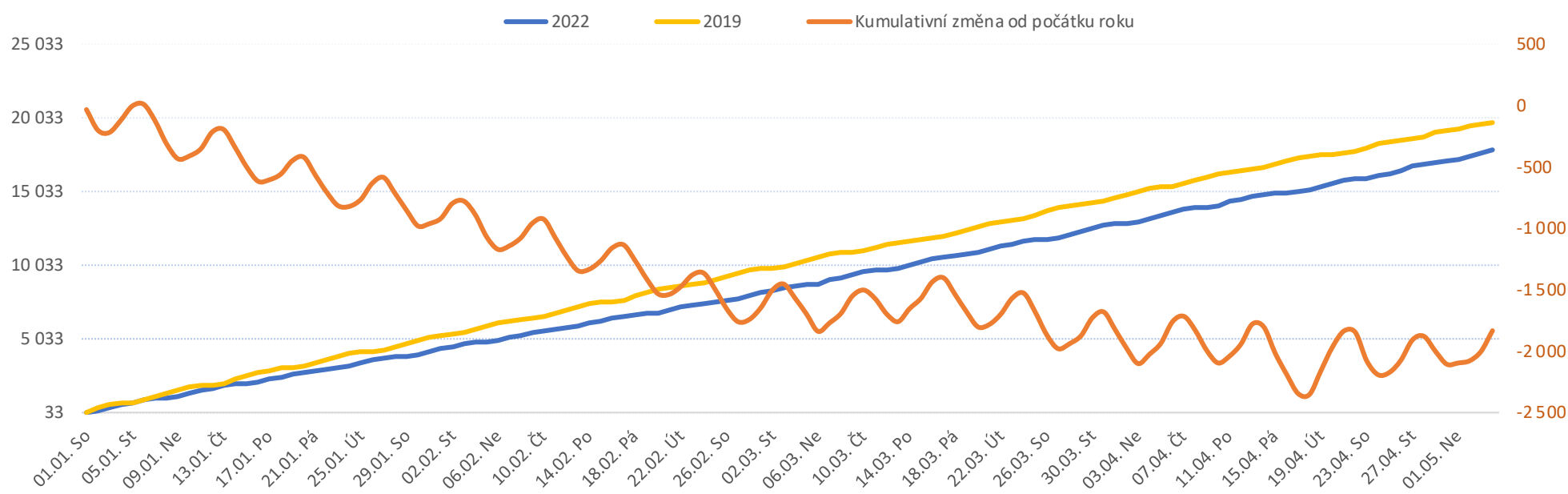


Legenda k ukazatelům je přiložena na konci reportu

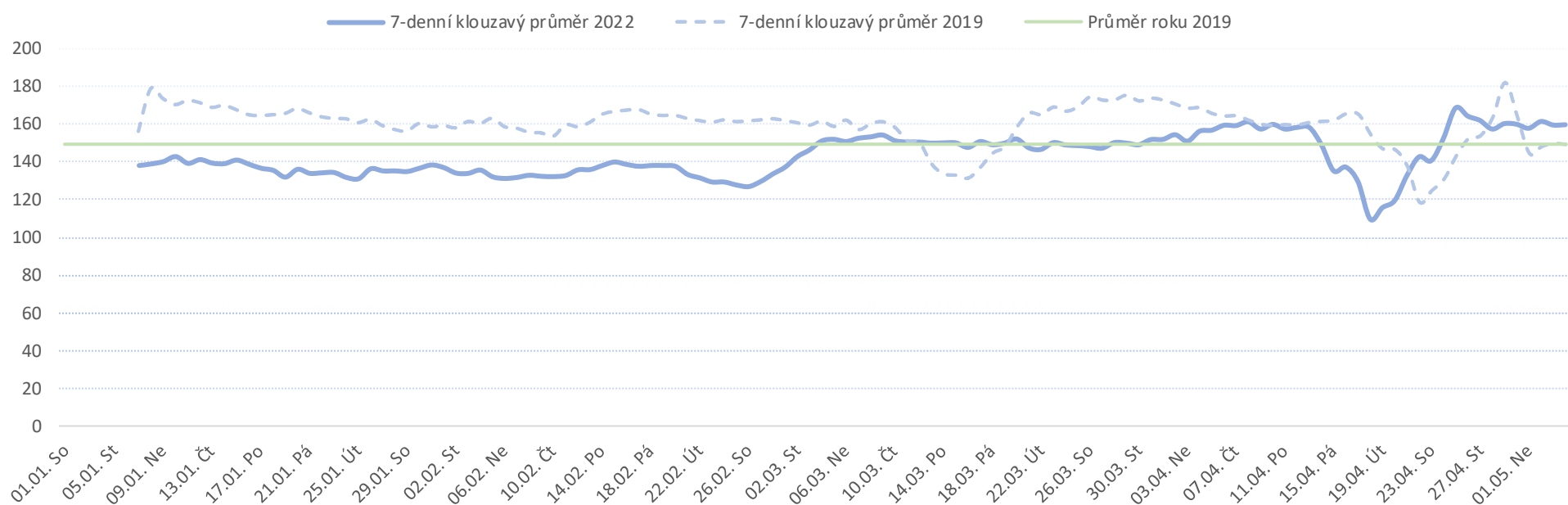
Od počátku roku				Období od 12.04.2022				Posledních 7 dní od 06.05.2022 do 12.05.2022							
2022	2019	2022/2019		2022	2019	2022/2019		Pr7d22/28d19	Čt 12	St 11	Út 10	Po 9	Ne 8	So 7	Pá 6

FNOL CELKEM - příjmy bez překladů (kliniky níže vč. překladů)	19 072	20 762	-1 690	92%	4 738	4 391	347	108%	3	102%	178	204	180	211	112	39	120
<b>Chirurgické obory</b>	<b>10 070</b>	<b>11 325</b>	<b>-1 255</b>	<b>89%</b>	<b>2 633</b>	<b>2 376</b>	<b>257</b>	<b>111%</b>	<b>4</b>	<b>105%</b>	<b>108</b>	<b>118</b>	<b>106</b>	<b>111</b>	<b>80</b>	<b>15</b>	<b>47</b>
04 I. chirurgická klinika	1 341	1 585	-244	85%	374	335	39	112%	2	113%	19	12	19	15	11	4	9
05 II. chirurgická klinika - cévně-transplantační	632	723	-91	87%	162	157	5	103%	0	99%	7	7	3	5	8	1	4
06 Neurochirurgická klinika	695	640	55	109%	177	140	37	126%	2	131%	10	8	7	5	6	1	7
08 Porodnicko-gynekologická klinika	1 633	1 583	50	103%	400	333	67	120%	0	101%	13	17	11	15	11	4	8
10 Dětská klinika	2 606	2 982	-376	87%	692	632	60	109%	1	107%	35	29	23	27	21	4	16
11 Ortopedická klinika	907	1 123	-216	81%	265	208	57	127%	2	131%	9	15	12	12	14	0	2
12 Urologická klinika	676	789	-113	86%	160	163	-3	98%	0	99%	2	11	6	13	4	0	2
13 Otolaryngologická klinika	485	555	-70	87%	124	106	18	117%	0	107%	3	6	7	7	2	0	2
14 Oční klinika	414	391	23	106%	104	94	10	111%	0	98%	5	6	5	2	2	1	1
25 Klinika ústní, čelistní a obličejové chirurgie	329	421	-92	78%	91	96	-5	95%	0	103%	5	1	6	8	3	0	0
31 Traumatologická klinika	714	898	-184	80%	158	205	-47	77%	-2	67%	5	6	11	3	3	1	3
50 Kardiochirurgická klinika	288	301	-13	96%	71	55	16	129%	0	118%	3	2	3	3	0	1	3
<b>Interní a komplementární obory</b>	<b>9 002</b>	<b>9 437</b>	<b>-435</b>	<b>95%</b>	<b>2 105</b>	<b>2 015</b>	<b>90</b>	<b>104%</b>	<b>-2</b>	<b>98%</b>	<b>70</b>	<b>86</b>	<b>74</b>	<b>100</b>	<b>32</b>	<b>24</b>	<b>73</b>
01 I. interní klinika - kardiologická	2 215	2 033	182	109%	463	409	54	113%	-2	86%	15	19	14	13	4	1	16
02 II. interní klinika gastroenterologie a geriatric	1 174	1 004	170	117%	287	222	65	129%	3	141%	8	11	12	13	8	1	18
03 III. interní klinika - nefrologická, revmatologická a endokrinní	1 079	1 083	-4	100%	242	240	2	101%	0	103%	7	16	5	11	2	9	8
07 Klinika anesteziologie, resuscitace a intenzivní medicíny	625	649	-24	96%	144	138	6	104%	0	109%	6	6	6	5	1	3	7
09 Novorozenecké oddělení	959	933	26	103%	219	221	-2	99%	-1	80%	5	5	5	11	3	5	8
16 Klinika plicních nemocí a tuberkulózy	1 181	1 304	-123	91%	284	254	30	112%	1	106%	8	12	14	15	4	2	8
17 Neurologická klinika	749	994	-245	75%	193	237	-44	81%	-1	89%	12	8	7	11	6	1	5
18 Klinika psychiatrie	421	496	-75	85%	111	124	-13	90%	-1	81%	3	7	2	6	1	1	3
20 Klinika chorob kožních a pohlavních	240	272	-32	88%	58	48	10	121%	0	109%	2	1	2	4	1	0	2
21 Onkologická klinika	757	788	-31	96%	167	178	-11	94%	0	102%	6	8	11	8	2	3	5
22 Klinika nukleární medicíny	143	146	-3	98%	39	29	10	134%	0	110%	0	3	1	4	0	0	0
26 Oddělení rehabilitace	292	334	-42	87%	69	67	2	103%	1	127%	3	3	5	9	0	0	1
30 Oddělení geriatric	282	258	24	109%	65	61	4	107%	1	136%	4	4	4	5	0	0	3
32 Hemato-onkologická klinika	332	415	-83	80%	89	77	12	116%	-1	66%	4	0	3	2	0	1	2

Vývoj počtu pacientů přijatých k hospitalizaci - kumulativně od počátku roku



Vývoj počtu pacientů přijatých k hospitalizaci po dnech



Legenda

Denní report počtu pacientů přijatých k hospitalizaci čerpá z chorobopisů MEDEA. Na úrovni kliniky obsahuje veškeré začátky hospitalizací, včetně hospitalizací přeložených z jiných klinik. Na úrovni kliniky neobsahuje příjmy z jiných středisek v rámci dané kliniky. Na úrovni FNOL celkem obsahuje pouze externí příjmy, vyloučeny jsou veškeré překlady v rámci FNOL.

Od počátku roku  
2022 2019 2022/2021  
Kumulativní počet pacientů přijatých k hospitalizaci od 1/1/2022 do 12/05/2022 srovnáván s počtem pacientů přijatých k hospitalizaci od 1/1/2019 do 12/05/2019. Vyčíslen rozdíl obou srovnávaných období absolutně a v procentech, zelenou hodnotou jsou zvýrazněné vyšší počty přijatých pacientů k hospitalizaci v aktuálním období, červenou počty nižší.

Období od 12.04.2022  
2022 2019 2022/2021  
Kumulativní počet pacientů přijatých k hospitalizaci od 12/04/2022 do 12/05/2022 srovnáván s počtem pacientů přijatých k hospitalizaci od 12/04/2019 do 12/05/2019. Vyčíslen rozdíl obou srovnávaných období absolutně a v procentech, zelenou hodnotou jsou zvýrazněné vyšší počty přijatých pacientů k hospitalizaci v aktuálním období, červeně počty nižší. Pokud jsou počty v aktuálním období pod 80% minulého období, jsou zvýrazněné červenou elipsou.

Posledních 7 dní od 06.05.2022 do 12.05.2022  
Pr7d22/28d19 Čt 12 St 11 Út 10 Po 9 Ne 8 So 7 Pá 6  
Počty pacientů přijatých k hospitalizaci za posledních 7 kalendářních dnů po jednotlivých dnech, tzn. za období od 06/05/2022 do 12/05/2022. Ukazatel Pr7d22/28d19 - průměrný počet pacientů přijatých k hospitalizaci za posledních 7 dní (tj. od 06/05/2022 do 12/05/2022) je srovnán s 28-denním průměrem (4-týdenním průměrem) referenčního roku, tj. s průměrem za období od 15/04/2019 do 12/05/2019. Pokud je průměrný počet pacientů přijatých k hospitalizaci za posledních 7 dní pod 80% 28-denního průměru za minulé období, je zvýrazněný červenou elipsou. Soboty a neděle v záhlaví jsou podbarvené světle červeně, státní svátky tmavě červeně.

Graf 1

Vývoj kumulativního počtu pacientů přijatých k hospitalizaci od počátku roku 2022 zobrazený za sledovaný interval od 12/04/2022 do 12/05/2022 (modrá čára). Vývoj kumulativního počtu pacientů přijatých k hospitalizaci od počátku roku 2019 zobrazený za sledovaný interval od 12/04/2019 do 12/05/2019 (žlutá čára). Oranžová čára zobrazuje kumulativní rozdíl v počtech pacientů přijatých k hospitalizaci od počátku roku do 12/05 daného roku.

Graf 2

Vývoj denního počtu pacientů přijatých k hospitalizaci za sledovaný interval od 12/04/2022 do 12/05/2022 (modrá plná čára). Vývoj denního počtu pacientů přijatých k hospitalizaci za sledovaný interval od 12/04/2019 do 12/05/2019 (modrá přerušovaná čára). Zelená čára vyznačuje průměrný denní počet pacientů přijatých k hospitalizaci za celý rok 2019.



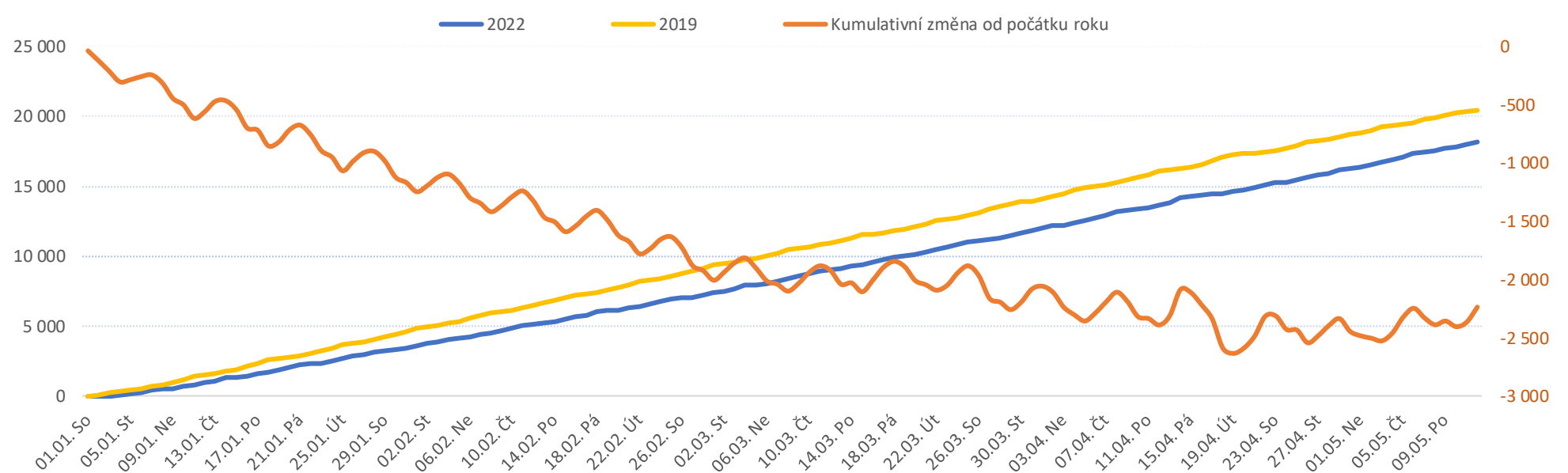
Vývoj počtu ukončených hospitalizací k datu 12/05/2022

Legenda k ukazatelům je přiložena na konci reportu

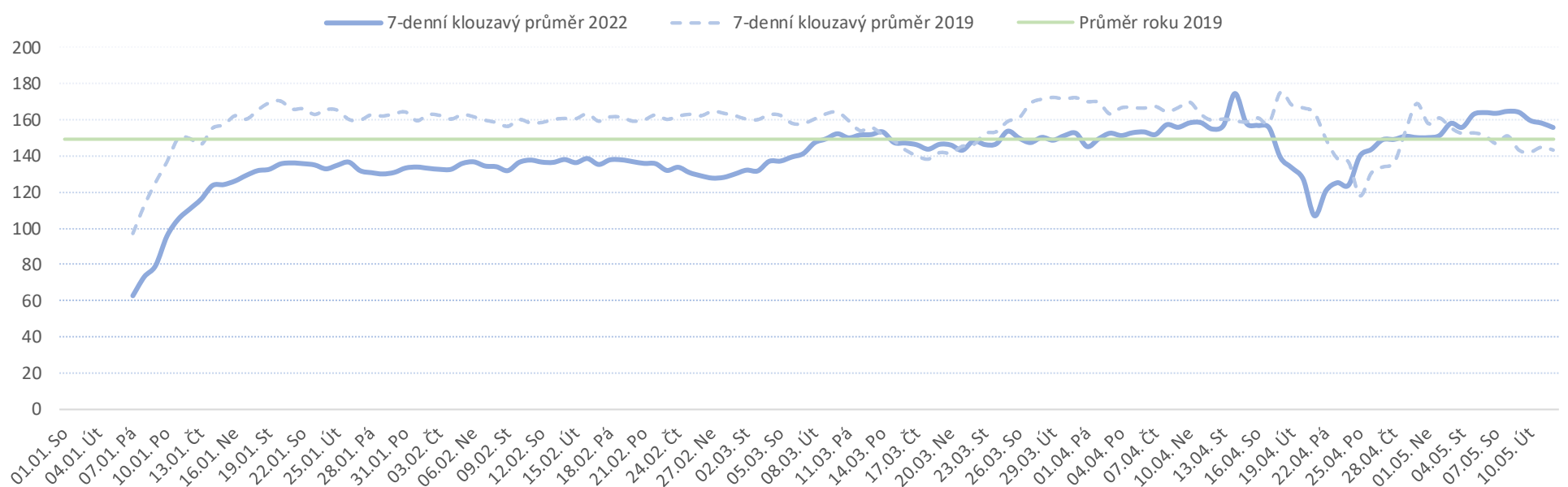
	Od počátku roku			Období od 12.04.2022			Posledních 7 dní od 06.05.2022 do 12.05.2022							
	2022	2019	2022/2019	2022	2019	2022/2019	Pr7d22/28d19	Čt 12	St 11	Út 10	Po 9	Ne 8	So 7	Pá 6
<b>FNOL CELKEM - bez překladů (kliniky níže vč. překladů)</b>	18 491	20 401	-1 910 91%	4 677	4 576	101 102%	7 105%	187	166	157	161	78	111	231
<b>Chirurgické obory</b>	9 626	11 029	-1 403 87%	2 563	2 470	93 104%	6 108%	103	92	80	81	56	76	116
04 I. chirurgická klinika	1 283	1 539	-256 83%	355	345	10 103%	1 108%	15	11	11	17	11	9	12

05	II. chirurgická klinika - cévně-transplantační	611	707	-96	86%	168	162	6	104%	1	109%	10	7	2	3	6	7	6
06	Neurochirurgická klinika	673	634	39	106%	168	145	23	116%	1	120%	5	5	6	8	4	3	9
08	Porodnicko-gynekologická klinika	1 610	1 571	39	102%	394	357	37	110%	3	126%	14	8	8	22	12	15	19
10	Dětská klinika	2 551	2 940	-389	87%	703	646	57	109%	2	108%	25	25	32	13	11	18	36
11	Ortopedická klinika	862	1 098	-236	79%	252	228	24	111%	2	131%	10	12	9	8	5	11	11
12	Urologická klinika	658	775	-117	85%	159	179	-20	89%	-1	77%	7	5	4	4	3	3	5
13	Otolaryngologická klinika	471	549	-78	86%	120	119	1	101%	0	104%	5	4	3	8	0	4	4
14	Oční klinika	402	382	20	105%	101	94	7	107%	0	100%	3	7	1	4	0	0	8
25	Klinika ústní, čelistní a obličejové chirurgie	321	412	-91	78%	91	99	-8	92%	0	105%	6	5	3	2	1	2	3
31	Traumatologická klinika	694	896	-202	77%	156	210	-54	74%	-2	70%	7	5	6	2	3	5	7
50	Kardiochirurgická klinika	270	289	-19	93%	75	58	17	129%	1	165%	3	4	4	2	0	1	7
<b>Interní a komplementární obory</b>		<b>8 865</b>	<b>9 372</b>	<b>-507</b>	<b>95%</b>	<b>2 114</b>	<b>2 106</b>	<b>8</b>	<b>100%</b>	<b>1</b>	<b>101%</b>	<b>84</b>	<b>74</b>	<b>77</b>	<b>80</b>	<b>22</b>	<b>35</b>	<b>115</b>
01	I. interní klinika - kardiologická	2 198	2 028	170	108%	463	432	31	107%	-2	87%	16	11	13	6	1	13	25
02	II. interní klinika gastroenterologie a geriatric	1 154	1 001	153	115%	292	218	74	134%	3	140%	16	13	11	12	3	5	13
03	III. interní klinika - nefrologická, revmatologická a endokrinologická	1 049	1 066	-17	98%	240	235	5	102%	1	111%	7	15	8	14	2	0	15
07	Klinika anesteziologie, resuscitace a intenzivní medicíny	608	630	-22	97%	129	131	-2	98%	1	125%	8	4	6	4	6	3	6
09	Novorozenecké oddělení	959	922	37	104%	221	231	-10	96%	0	100%	7	3	4	12	10	8	7
16	Klinika plicních nemocí a tuberkulózy	1 164	1 294	-130	90%	292	258	34	113%	0	104%	11	9	11	16	0	1	14
17	Neurologická klinika	721	981	-260	73%	183	240	-57	76%	-1	84%	9	5	10	6	3	3	10
18	Klinika psychiatrie	386	459	-73	84%	97	118	-21	82%	-2	59%	3	5	5	0	0	0	3
20	Klinika chorob kožních a pohlavních	226	273	-47	83%	58	56	2	104%	0	106%	2	2	3	4	1	0	2
21	Onkologická klinika	731	762	-31	96%	161	192	-31	84%	1	110%	11	8	10	3	1	4	11
22	Klinika nukleární medicíny	135	137	-2	99%	36	27	9	133%	0	104%	0	3	1	2	0	0	1
26	Oddělení rehabilitace	252	307	-55	82%	66	79	-13	84%	0	101%	3	3	3	2	0	0	7
30	Oddělení geriatric	247	243	4	102%	65	57	8	114%	1	146%	2	3	3	5	0	0	6
32	Hemato-onkologická klinika	319	403	-84	79%	87	86	1	101%	0	90%	2	1	4	3	0	1	7

Vývoj počtu pacientů propuštěných z hospitalizace - kumulativně od počátku roku



Vývoj počtu pacientů propuštěných z hospitalizace po dnech



### Legenda

Denní report ukončených hospitalizací čerpá z chorobopisů MEDEA. Na úrovni kliniky obsahuje veškeré konce hospitalizací, včetně hospitalizací přeložených na jiné kliniky. Na úrovni kliniky neobsahuje propuštění z jiných středisek v rámci dané kliniky. Na úrovni FNOL celkem obsahuje pouze externí propuštění, vyloučeny jsou veškeré překlady v rámci FNOL.

Od počátku roku 2022 2019 2022/2019	Kumulativní počet ukončených hospitalizací od 1/1/2022 do 12/05/2022 srovnáván s ukončenými hospitalizacemi od 1/1/2019 do 12/05/2019. Vyčíslen rozdíl obou srovnávaných období absolutně a v procentech, zelenou hodnotou jsou zvýrazněné vyšší počty ukončených hospitalizací v aktuálním období, červenou počty nižší.
Období od 12.04.2022 2022 2019 2022/2019	Kumulativní počet ukončených hospitalizací od 12/04/2022 do 12/05/2022 srovnáván s ukončenými hospitalizacemi od 12/04/2019 do 12/05/2019. Vyčíslen rozdíl obou srovnávaných období absolutně a v procentech, zelenou hodnotou jsou zvýrazněné vyšší počty ukončených hospitalizací v aktuálním období, červeně počty nižší. Pokud jsou počty v aktuálním období pod 80% referenčního období, jsou zvýrazněné červenou elipsou.
Posledních 7 dní od 06.05.2022 do 12.05.2022 Pr7d22/28d19 Čt 12 St 11 Út 10 Po 9 <b>Ne 8</b> So 7 Pá 6	Počty ukončených hospitalizací za posledních 7 kalendářních dnů po jednotlivých dnech, tzn. za období od 06/05/2022 do 12/05/2022. Ukazatel Pr7d22/28d19 - průměrný počet ukončených hospitalizací za posledních 7 dní (tj. od 06/05/2022 do 12/05/2022) je srovnán s 28-denním průměrem (4-týdenním průměrem) referenčního roku, tj. s průměrem za období od 15/04/2019 do 12/05/2019. Pokud je průměrný počet ukončených hospitalizací za posledních 7 dní pod 80% 28-denního průměru za referenční období, je zvýrazněný červenou elipsou. Soboty a neděle v záhlaví jsou podbarvené světle červeně, státní svátky tmavě červeně.

**Graf 1**  
 Vývoj kumulativního počtu ukončených hospitalizací od počátku roku 2022 zobrazený za sledovaný interval od 12/04/2022 do 12/05/2022 (modrá čára). Vývoj kumulativního počtu ukončených hospitalizací od počátku roku 2019 zobrazený za sledovaný interval od 12/04/2019 do 12/05/2019 (žlutá čára). Oranžová čára zobrazuje kumulativní rozdíl v počtech ukončených hospitalizací od počátku roku do 12/05 daného roku.

**Graf 2**  
 Vývoj denního počtu ukončených hospitalizací za sledovaný interval od 12/04/2022 do 12/05/2022 (modrá plná čára). Vývoj denního počtu ukončených hospitalizací za sledovaný interval od 12/04/2019 do 12/05/2019 (modrá přerušovaná čára). Zelená čára vyznačuje průměrný denní počet ukončených hospitalizací za celý rok 2019.

	Dny hosp. od počátku roku			%	Dny hosp. od 12.04.2022			%	Počet hospitalizovaných pacientů od 06.05.2022 do 12.05.2022								
	2022	2019	2022/2019		2022	2019	2022/2019		Pr7d22/28d19	Čt 12	St 11	Út 10	Po 9	Ne 8	So 7	Pá 6	
<b>FNOL CELKEM</b>	105 679	116 987	-11 308	90%	26 888	26 413	47%	102%	41	105%	949	958	920	897	847	813	885
<b>Chirurgické obory</b>	44 724	49 443	-4 719	90%	11 614	10 611	1 003	109%	37	111%	423	417	395	371	349	320	381
04 I. chirurgická klinika	7 166	8 116	-950	88%	2 000	1 768	232	113%	12	122%	76	72	71	63	65	65	70
05 II. chirurgická klinika - cévně-transplantační	2 700	2 760	-60	98%	713	636	77	112%	2	110%	21	24	24	23	21	19	25

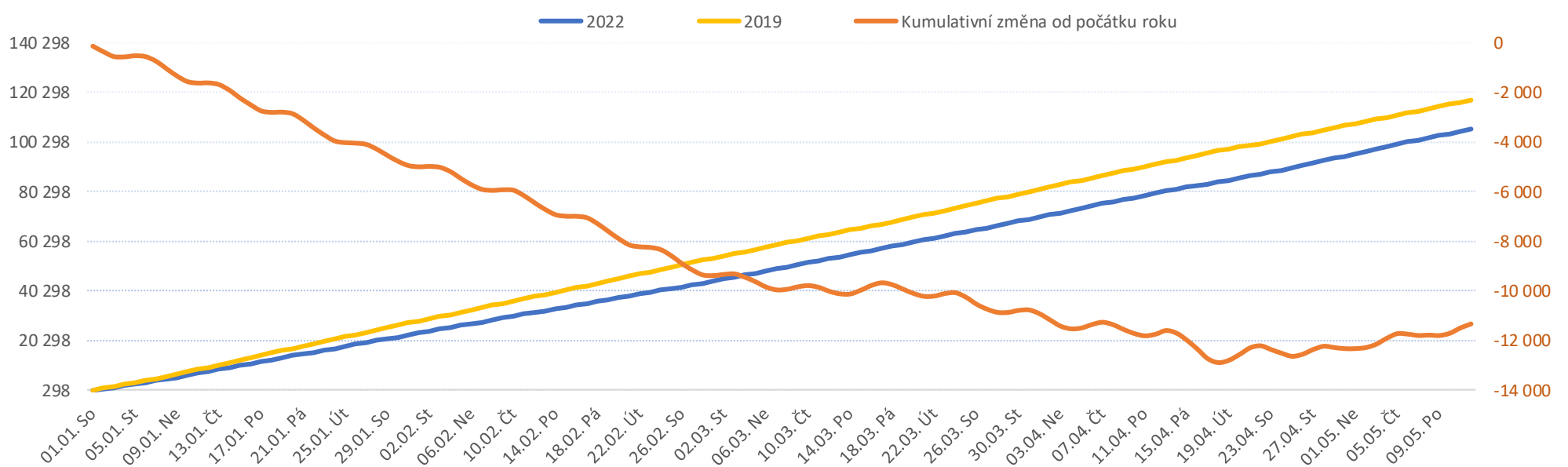
Legenda k ukazatelům je přiložena na konci reportu

### Vývoj počtu dnů hospitalizace a hospitalizovaných pacientů k datu 12/05/2022

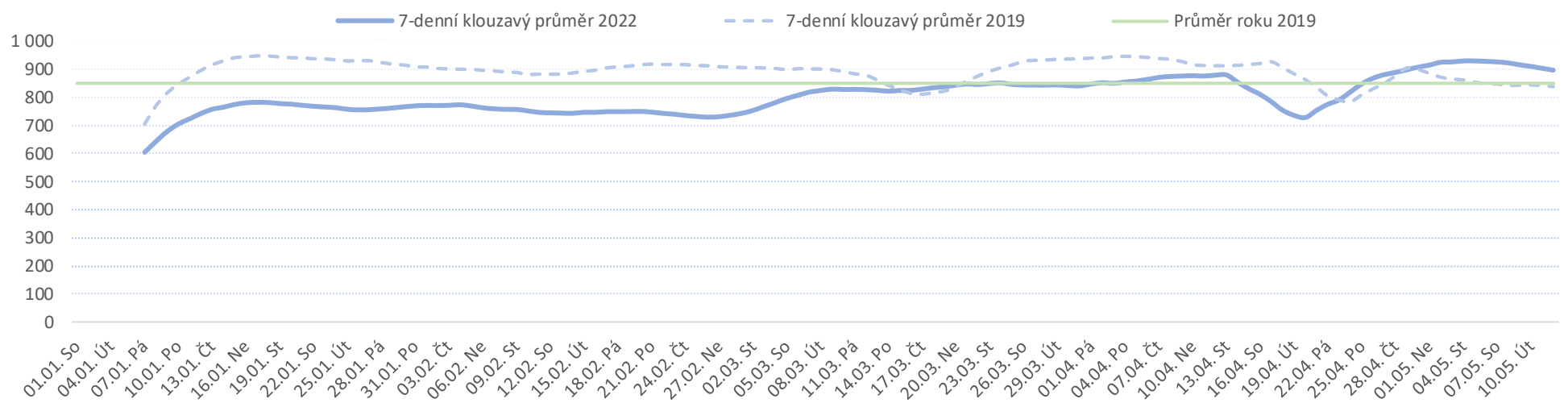


06	Neurochirurgická klinika	3 400	3 239	161	105%	819	722	97	113%	3	114%	33	28	25	24	27	25	27
08	Porodnicko-gynekologická klinika	5 870	5 762	108	102%	1 405	1 231	174	114%	6	114%	48	49	40	37	44	45	56
10	Dětská klinika	9 697	10 610	-913	91%	2 558	2 089	469	122%	7	111%	88	78	74	83	69	59	73
11	Ortopedická klinika	4 284	5 598	-1 314	77%	1 178	1 185	-7	99%	4	111%	48	49	46	43	39	30	41
12	Urologická klinika	2 619	3 253	-634	81%	625	705	-80	89%	-1	94%	26	31	25	23	14	13	16
13	Otolaryngologická klinika	1 555	2 203	-648	71%	387	434	-47	89%	-1	90%	14	16	14	10	11	9	13
14	Oční klinika	1 173	1 296	-123	91%	342	311	31	110%	0	98%	13	11	12	8	10	8	7
25	Klinika ústní, čelistní a obličejové chirurgie	943	1 172	-229	80%	261	292	-31	89%	-1	94%	10	11	15	12	6	4	6
31	Traumatologická klinika	2 496	2 719	-223	92%	597	682	-85	88%	0	102%	24	26	25	20	19	19	23
50	Kardiochirurgická klinika	2 821	2 715	106	104%	729	556	173	131%	6	133%	22	22	24	25	24	24	24
<b>Interní a komplementární obory</b>		<b>60 955</b>	<b>67 544</b>	<b>-6 589</b>	<b>90%</b>	<b>15 274</b>	<b>15 802</b>	<b>-528</b>	<b>97%</b>	<b>5</b>	<b>101%</b>	<b>526</b>	<b>541</b>	<b>525</b>	<b>526</b>	<b>498</b>	<b>493</b>	<b>504</b>
01	I. interní klinika - kardiologická	5 513	5 153	360	107%	1 221	1 092	129	112%	-4	88%	39	40	32	31	24	21	33
02	II. interní klinika gastroenterologie a geriatric	6 286	6 558	-272	96%	1 525	1 542	-17	99%	2	105%	46	54	56	55	54	49	53
03	III. interní klinika - nefrologická, revmatologická a endokrinní	5 765	5 869	-104	98%	1 462	1 331	131	110%	8	118%	51	51	50	53	56	56	47
07	Klinika anesteziologie, resuscitace a intenzivní medicíny	2 656	2 796	-140	95%	705	634	71	111%	7	132%	24	27	26	26	25	30	30
09	Novorozenecké oddělení	4 407	4 818	-411	91%	1 109	1 302	-193	85%	-9	78%	30	32	30	29	30	37	40
16	Klinika plicních nemocí a tuberkulózy	6 197	6 664	-467	93%	1 540	1 378	162	112%	6	114%	53	56	53	50	51	47	46
17	Neurologická klinika	4 280	6 134	-1 854	70%	1 049	1 628	-579	64%	-16	71%	43	40	37	40	35	32	34
18	Klinika psychiatrie	6 022	6 882	-860	88%	1 544	1 559	-15	99%	7	115%	60	60	58	61	55	54	53
20	Klinika chorob kožních a pohlavních	1 654	1 667	-13	99%	481	332	149	145%	5	149%	14	14	15	16	16	16	16
21	Onkologická klinika	4 736	4 911	-175	96%	1 170	1 383	-213	85%	1	102%	44	49	49	48	43	42	43
22	Klinika nukleární medicíny	837	849	-12	99%	208	189	19	110%	1	119%	8	8	8	8	6	6	6
26	Oddělení rehabilitace	3 811	4 504	-693	85%	1 003	1 001	2	100%	4	111%	40	40	40	38	31	31	31
30	Oddělení geriatric	5 221	6 299	-1 078	83%	1 419	1 438	-19	99%	-3	94%	46	44	44	43	43	43	43
32	Hemato-onkologická klinika	3 570	4 440	-870	80%	838	993	-155	84%	-4	88%	28	26	27	28	29	29	29

Vývoj počtu dní hospitalizací za vybrané období kumulativně od začátku roku



Vývoj počtu hospitalizovaných pacientů za vybrané období



## Legenda

Denní report počtu hospitalizovaných pacientů čerpá z Medea. Za daný den jsou hospitalizováni všichni pacienti doposud přijatí k hospitalizaci, ale prozatím nepropuštěni. Pacienti propuštěni v daném dni již nejsou k tomuto dni reportováni jako hospitalizováni. Musí platit, že počet hospitalizovaných pacientů k předchozímu dni povýšený o přijetí k hospitalizaci v aktuálním dni a poníženy o ukončené hospitalizace v aktuálním dni dává počet hospitalizovaných pacientů v aktuálním dni. Report obsahuje veškeré hospitalizace, včetně doprovodů.

Dny hosp. od počátku roku  
2022 2019 2022/2021

Kumulativní počet dnů hospitalizace od 1/1/2022 do 12/05/2022 srovnáván s počtem dnů hospitalizace od 1/1/2019 do 12/05/2019. Vyčíslen rozdíl obou srovnávaných období absolutně a v procentech, zelenou hodnotou jsou zvýrazněné vyšší počty dnů hospitalizace v aktuálním období, červenou počty nižší.

Dny hosp. od 12.04.2022  
2022 2019 2022/2021

Kumulativní počet dnů hospitalizace od 12/04/2022 do 12/05/2022 srovnáván s počtem dnů hospitalizace od 12/04/2019 do 12/05/2019. Vyčíslen rozdíl obou srovnávaných období absolutně a v procentech, zelenou hodnotou jsou zvýrazněné vyšší počty dnů hospitalizace v aktuálním období, červeně počty nižší. Pokud jsou počty v aktuálním období pod 80% referenčního období, jsou zvýrazněné červenou elipsou.

Počet hospitalizovaných pacientů od 06.05.2022 do 12.05.2022  
Pr7d22/28d19 Čt 12 St 11 Út 10 Po 9 Ne 8 So 7 Pá 6

Počty hospitalizovaných pacientů za posledních 7 kalendářních dnů po jednotlivých dnech, tzn. za období od 06/05/2022 do 12/05/2022. Ukazatel Pr7d22/28d19 - průměrný počet hospitalizovaných pacientů za posledních 7 dní (tj. od 06/05/2022 do 12/05/2022) je srovnán s 28-denním průměrem (4-týdenním průměrem) minulého roku, tj. s průměrem za období od 15/04/2019 do 12/05/2019. Pokud je průměrný počet hospitalizovaných pacientů za posledních 7 dní pod 80% 28-denního průměru za referenční období, je zvýrazněný červenou elipsou. Soboty a neděle v záhlaví jsou podbarvené světle červeně, státní svátky tmavě červeně.

### Graf 1

Vývoj kumulativního počtu dnů hospitalizace od počátku roku 2022 zobrazený za sledovaný interval od 12/04/2022 do 12/05/2022 (modrá čára). Vývoj kumulativního počtu dnů hospitalizace od počátku roku 2019 zobrazený za sledovaný interval od 12/04/2019 do 12/05/2019 (žlutá čára). Oranžová čára zobrazuje kumulativní rozdíl v počtech dnů hospitalizace od počátku roku do 12/05 daného roku.

### Graf 2

Vývoj denního počtu hospitalizovaných pacientů za sledovaný interval od 12/04/2022 do 12/05/2022 (modrá plná čára). Vývoj denního počtu hospitalizovaných pacientů za sledovaný interval od 12/04/2019 do 12/05/2019 (modrá přerušovaná čára). Zelená čára vyznačuje průměrný denní počet hospitalizovaných pacientů za celý rok 2019.



## Počet hospitalizovaných pacientů a obložnost dle klinik a typu péče v aktuálním roce k datu 12/05/2022

Legenda k ukazatelům je přiložena na konci reportu

Aktuální počet lůžek	Obložnost							Hosp. pacienti od 06.05.2022 do 12.05.2022							
	Čt 12	2019FY	Čt/2021FY	St 11	Út 10	Po 9	Ne 8	So 7	Pá 6	Čt 12	St 11	Út 10	Po 9	Ne 8	So 7

FNOL CELKEM

1 193 79,5% 75,3% 105,6% 80% 77% 75% 71% 68% 74% 949 958 920 897 847 813 885

Standard	1 002	80,0%	74,1%	108,1%	80%	77%	74%	69%	66%	73%	802	797	772	741	690	657	733
JIP	152	67,8%	81,5%	83,1%	76%	70%	72%	74%	72%	69%	103	116	106	110	113	109	105
NIP/DIOP	14	150,0%	55,4%	270,9%	157%	143%	157%	143%	164%	164%	21	22	20	22	20	23	23
LDN	25	92,0%	96,6%	95,2%	88%	88%	96%	96%	96%	96%	23	22	22	24	24	24	24
01 I. interní klinika - kardiologická	52	75,0%	76,1%	98,5%	77%	62%	60%	46%	40%	63%	39	40	32	31	24	21	33
Standard	44	77,3%	75,5%	102,3%	77%	64%	52%	39%	36%	61%	34	34	28	23	17	16	27
JIP	8	62,5%	79,6%	78,6%	75%	50%	100%	88%	63%	75%	5	6	4	8	7	5	6
02 II. interní klinika gastroenterologie a geriatric	56	82,1%	87,9%	93,5%	96%	100%	98%	96%	88%	95%	46	54	56	55	54	49	53
Standard	49	79,6%	87,4%	91,1%	90%	96%	96%	98%	86%	94%	39	44	47	47	48	42	46
JIP	7	100,0%	91,4%	109,5%	143%	129%	114%	86%	100%	100%	7	10	9	8	6	7	7
03 III. interní klinika - nefrologická, revmatologická a endokrinní	56	91,1%	82,5%	110,3%	91%	89%	95%	100%	100%	84%	51	51	50	53	56	56	47
Standard	50	74,0%	81,7%	90,6%	72%	70%	76%	82%	84%	70%	37	36	35	38	41	42	35
JIP	6	233,3%	89,1%	261,8%	250%	250%	250%	250%	233%	200%	14	15	15	15	15	14	12
04 I. chirurgická klinika	86	88,4%	71,7%	123,3%	84%	83%	73%	76%	76%	81%	76	72	71	63	65	65	70
Standard	78	96,2%	69,5%	138,4%	90%	90%	79%	82%	82%	88%	75	70	70	62	64	64	69
JIP	8	12,5%	92,9%	13,5%	25%	13%	13%	13%	13%	13%	1	2	1	1	1	1	1
05 II. chirurgická klinika - cévně-transplantační	32	65,6%	68,5%	95,8%	75%	75%	72%	66%	59%	78%	21	24	24	23	21	19	25
Standard	28	60,7%	64,1%	94,7%	71%	75%	71%	61%	57%	82%	17	20	21	20	17	16	23
JIP	4	100,0%	98,3%	101,7%	100%	75%	75%	100%	75%	50%	4	4	3	3	4	3	2
06 Neurochirurgická klinika	34	97,1%	74,3%	130,7%	82%	74%	71%	79%	74%	79%	33	28	25	24	27	25	27
Standard	25	108,0%	73,7%	146,5%	88%	80%	80%	92%	88%	100%	27	22	20	20	23	22	25
JIP	9	66,7%	75,8%	87,9%	67%	56%	44%	44%	33%	22%	6	6	5	4	4	3	2
07 Klinika anesteziologie, resuscitace a intenzivní medicíny	39	61,5%	68,2%	90,2%	69%	67%	67%	64%	77%	77%	24	27	26	26	25	30	30
NIP/DIOP	0	0,0%		0,0%	0%	0%	0%	0%	0%	0%	13	14	12	13	10	13	13
JIP	25	12,0%	75,1%	16,0%	20%	24%	16%	20%	28%	28%	3	5	6	4	5	7	7
NIP/DIOP	14	57,1%	55,4%	103,2%	57%	57%	64%	71%	71%	71%	8	8	8	9	10	10	10
08 Porodnicko-gynekologická klinika	65	73,8%	66,0%	112,0%	75%	62%	57%	68%	69%	86%	48	49	40	37	44	45	56
Standard	0	0,0%		0,0%	0%	0%	0%	0%	0%	0%	0	1	0	0	0	0	0
JIP	62	74,2%	67,7%	109,6%	74%	61%	58%	69%	71%	89%	46	46	38	36	43	44	55
JIP	3	66,7%	29,9%	223,2%	67%	67%	33%	33%	33%	33%	2	2	2	1	1	1	1
09 Novorozenecké oddělení	50	60,0%	74,9%	80,1%	64%	60%	58%	60%	74%	80%	30	32	30	29	30	37	40
Standard	39	46,2%	69,9%	66,0%	49%	44%	41%	49%	67%	74%	18	19	17	16	19	26	29
JIP	11	109,1%	92,4%	118,0%	118%	118%	118%	100%	100%	100%	12	13	13	13	11	11	11
10 Dětská klinika	105	83,8%	75,0%	111,8%	74%	70%	79%	66%	56%	70%	88	78	74	83	69	59	73
Standard	87	87,4%	78,3%	111,6%	76%	72%	82%	62%	51%	67%	76	66	63	71	54	44	58
JIP	18	66,7%	60,1%	111,0%	67%	61%	67%	83%	83%	83%	12	12	11	12	15	15	15
11 Ortopedická klinika	56	85,7%	74,8%	114,5%	88%	82%	77%	70%	54%	73%	48	49	46	43	39	30	41
Standard	50	96,0%	73,1%	131,3%	96%	90%	84%	72%	56%	78%	48	48	45	42	36	28	39
JIP	6	0,0%	88,8%	0,0%	17%	17%	17%	50%	33%	33%	0	1	1	1	3	2	2
12 Urologická klinika	31	83,9%	83,5%	100,5%	100%	81%	74%	45%	42%	52%	26	31	25	23	14	13	16
Standard	31	83,9%	83,5%	100,5%	100%	81%	74%	45%	42%	52%	26	31	25	23	14	13	16
13 Otolaryngologická klinika	22	63,6%	70,1%	90,8%	73%	64%	45%	50%	41%	59%	14	16	14	10	11	9	13
Standard	22	63,6%	70,1%	90,8%	73%	64%	45%	50%	41%	59%	14	16	14	10	11	9	13
14 Oční klinika	16	81,3%	57,2%	142,1%	69%	75%	50%	63%	50%	44%	13	11	12	8	10	8	7
Standard	16	81,3%	57,2%	142,1%	69%	75%	50%	63%	50%	44%	13	11	12	8	10	8	7
16 Klinika plicních nemocí a tuberkulózy	62	85,5%	80,6%	106,0%	90%	85%	81%	82%	76%	74%	53	56	53	50	51	47	46
Standard	56	91,1%	80,3%	113,5%	91%	86%	80%	80%	73%	71%	51	51	48	45	45	41	40
JIP	6	33,3%	84,0%	39,7%	83%	83%	83%	100%	100%	100%	2	5	5	5	6	6	6
17 Neurologická klinika	73	58,9%	68,4%	86,1%	55%	51%	55%	48%	44%	47%	43	40	37	40	35	32	34
Standard	60	50,0%	68,0%	73,6%	48%	48%	50%	43%	42%	45%	30	29	29	30	26	25	27
JIP	13	100,0%	70,4%	142,1%	85%	62%	77%	69%	54%	54%	13	11	8	10	9	7	7
18 Klinika psychiatrie	64	93,8%	78,3%	119,7%	94%	91%	95%	86%	84%	83%	60	60	58	61	55	54	53
Standard	64	93,8%	78,3%	119,7%	94%	91%	95%	86%	84%	83%	60	60	58	61	55	54	53
20 Klinika chorob kožních a pohlavních	15	93,3%	80,0%	116,7%	93%	100%	107%	107%	107%	107%	14	14	15	16	16	16	16
Standard	15	93,3%	80,0%	116,7%	93%	100%	107%	107%	107%	107%	14	14	15	16	16	16	16
21 Onkologická klinika	54	81,5%	74,0%	110,0%	91%	91%	89%	80%	78%	80%	44	49	49	48	43	42	43
Standard	54	81,5%	74,0%	110,0%	91%	91%	89%	80%	78%	80%	44	49	49	48	43	42	43
22 Klinika nukleární medicíny	10	80,0%	64,3%	124,4%	80%	80%	80%	60%	60%	60%	8	8	8	8	6	6	6
Standard	10	80,0%	64,3%	124,4%	80%	80%	80%	60%	60%	60%	8	8	8	8	6	6	6
25 Klinika ústní, čelistní a obličejové chirurgie	13	76,9%	76,3%	100,8%	85%	115%	92%	46%	31%	46%	10	11	15	12	6	4	6
Standard	13	76,9%	76,3%	100,8%	85%	115%	92%	46%	31%	46%	10	11	15	12	6	4	6
26 Oddělení rehabilitace	42	95,2%	81,6%	116,7%	95%	95%	90%	74%	74%	74%	40	40	40	38	31	31	31
Standard	42	95,2%	81,6%	116,7%	95%	95%	90%	74%	74%	74%	40	40	40	38	31	31	31
30 Oddělení geriatric	50	92,0%	95,3%	96,6%	88%	88%	86%	86%	86%	86%	46	44	44	43	43	43	43
Standard	25	92,0%	93,9%	98,0%	88%	88%	76%	76%	76%	76%	23	22	22	19	19	19	19
LDN	25	92,0%	96,6%	95,2%	88%	88%	96%	96%	96%	96%	23	22	22	24	24	24	24
31 Traumatologická klinika	32	75,0%	65,2%	115,0%	81%	78%	63%	59%	59%	72%	24	26	25	20	19	19	23
Standard	28	71,4%	60,4%	118,3%	79%	79%	54%	46%	43%	57%	20	22	22	15	13	12	16
JIP	4	100,0%	99,0%	101,0%	100%	75%	125%	150%	175%	175%	4	4	3	5	6	7	7
32 Hemato-onkologická klinika	46	60,9%	71,9%	84,6%	57%	59%	61%	63%	63%	63%	28	26	27	28	29	29	29
Standard	30	46,7%	50,4%	92,6%	37%	40%	47%	50%	50%	50%	14	11	12	14	15	15	15
JIP	16	87,5%	111,1%	78,8%	94%	94%	88%	88%	88%	88%	14	15	15	14	14	14	14
50 Kardiologická klinika	32	68,8%	67,2%	102,4%	69%	75%	78%	75%	75%	75%	22	22	24	25	24	24	24
Standard	24	75,0%	65,4%	114,6%	71%	79%	79%	75%	75%	79%	18	17	19	19	18	18	19
JIP	8	50,0%	72,3%	69,1%	63%	63%	75%	75%	75%	63%	4	5	5	6	6	6	5

### Legenda

Denní report hospitalizovaných pacientů a lůžkové fondu čerpá z chorobopisů z Medea (počty hospitalizovaných pacientů) a z oficiálních měsíčních statistik lůžkového fondu (paní Čapková). Aktuální hospitalizace tudíž poměříme k počtům lůžek minulého měsíce. Sledujeme zvlášť lůžka standradní, zvlášť JIP, NIP/DIOP a LDN.

Aktuální  
počet lůžek

Aktuální počet lůžek je čerpán z oficiálních měsíčních statistik (paní Čapková). Jde o potenciální kapacitu, nikoliv aktuálně skutečnou disponibilní.

Obložnost  
Čt 12 2019FY Čt/2019FY St 11 Út 10 Po 9 Ne 8 So 7 Pá 6

Obložnost za posledních 7 kalendářních dnů po jednotlivých dnech, tzn. za období od 06/05/2022 do 12/05/2022. Obložnost v poslední reportovaný den (tj. v čtvrtek 12/05/2022) je srovnána s průměrnou obložností celého referenčního roku 2019. Vyčíslen rozdíl obou srovnávaných období v procentech

Hosp. pacienti od 06.05.2022 do 12.05.2022  
Čt 12 St 11 Út 10 Po 9 Ne 8 So 7 Pá 6

Počty hospitalizovaných pacientů za posledních 7 kalendářních dnů po jednotlivých dnech, tzn. za období od 06/05/2022 do 12/05/2022

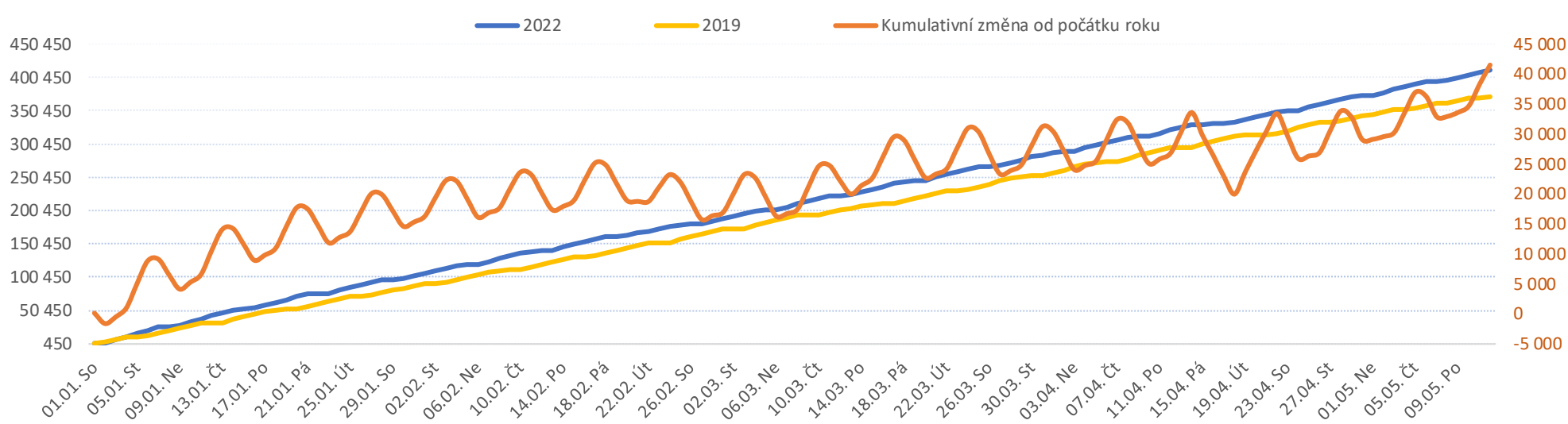


Legenda k ukazatelům je přiložena na konci reportu

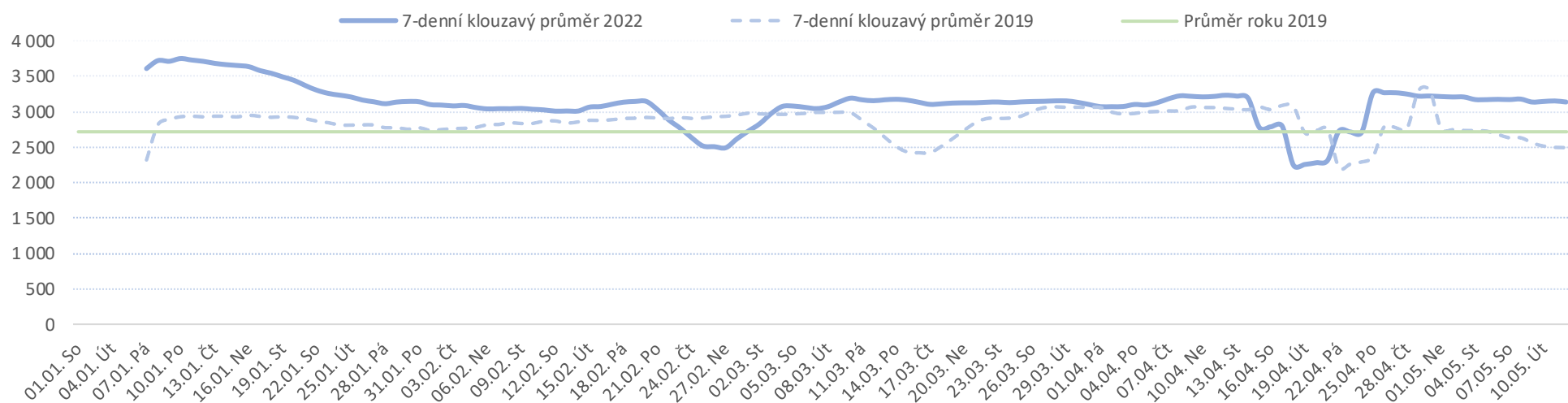
Od počátku roku				Období od 12.04.2022				Posledních 7 dní od 06.05.2022 do 12.05.2022								
2022	2019	2022/2019		2022	2019	2022/2019		Pr7d22/28d19	Čt 12	St 11	Út 10	Po 9	Ne 8	So 7	Pá 6	

FNOL CELKEM	408 358	370 856	110%	110%	94 578	80 024	118%	118%	113%	3 885	4 186	4 376	4 260	780	756	3 466	
01 I. interní klinika - kardiologická	9 591	12 552	-2 961	76%	2 569	2 512	57	102%	-17	80%	97	144	60	61	6	13	100
02 II. interní klinika gastroenterologie a geriatric	14 430	10 745	3 685	134%	3 321	2 162	1 159	154%	36	148%	106	160	183	165	4	3	155
03 III. interní klinika - nefrologická, revmatologická a endokrinologická	18 306	16 565	1 741	111%	4 262	3 497	765	122%	31	126%	182	225	231	203	3	4	195
04 I. chirurgická klinika	10 341	10 176	165	102%	2 628	2 143	485	123%	15	120%	79	135	139	125	17	12	111
05 II. chirurgická klinika - cévně-transplantační	4 657	4 648	9	100%	1 142	927	215	123%	9	130%	55	51	68	52	0	0	55
06 Neurochirurgická klinika	4 847	4 186	661	116%	1 044	862	182	121%	4	114%	42	31	50	61	4	0	53
07 Klinika anesteziologie, resuscitace a intenzivní medicíny	10 184	11 706	-1 522	87%	2 714	2 265	449	120%	10	113%	109	115	141	135	1	2	111
08 Porodnicko-gynekologická klinika	16 192	17 676	-1 484	92%	3 660	3 627	33	101%	-10	92%	139	152	146	169	15	25	149
09 Novorozenecké oddělení	1 118	801	317	140%	200	165	35	121%	1	123%	5	11	13	12	2	2	4
10 Dětská klinika	20 089	17 640	2 449	114%	4 876	3 741	1 135	130%	25	119%	208	194	195	233	49	54	149
11 Ortopedická klinika	16 371	14 070	2 301	116%	3 848	2 731	1 117	141%	43	147%	185	172	181	207	14	2	185
12 Urologická klinika	14 101	14 541	-440	97%	3 150	2 913	237	108%	1	101%	143	162	172	164	6	1	49
13 Otolaryngologická klinika	17 471	14 754	2 717	118%	4 430	3 148	1 282	141%	34	131%	150	172	197	207	52	47	162
14 Oční klinika	17 378	16 036	1 342	108%	4 035	3 488	547	116%	12	110%	116	197	207	210	38	32	120
15 Oddělení alergologie a kl. imun.	10 039	9 653	386	104%	2 595	2 061	534	126%	17	124%	115	118	144	136	0	0	95
16 Klinika plicních nemocí a tuberkulózy	14 103	12 941	1 162	109%	3 461	2 862	599	121%	27	128%	187	181	168	191	3	0	134
17 Neurologická klinika	8 355	9 010	-655	93%	2 057	1 820	237	113%	4	106%	82	83	150	89	1	0	61
18 Klinika psychiatrie	8 057	7 258	799	111%	1 897	1 474	423	129%	17	135%	95	102	85	93	9	8	82
19 Klinika pracovního lékařství	27 084	7 953	19 131	341%	2 896	2 419	477	120%	14	117%	197	160	174	67	0	2	84
20 Klinika chorob kožních a pohlavních	14 628	14 730	-102	99%	3 526	3 066	460	115%	7	107%	132	132	168	188	6	4	145
21 Onkologická klinika	25 579	22 297	3 282	115%	5 899	4 721	1 178	125%	31	119%	307	284	264	267	2	9	219
22 Klinika nukleární medicíny	1 185	1 214	-29	98%	274	289	-15	95%	0	104%	20	5	21	5	0	0	19
25 Klinika ústní, čelistní a obličejové chirurgie	15 469	14 847	622	104%	3 637	3 581	56	102%	-1	99%	136	132	148	139	71	84	144
26 Oddělení rehabilitace	20 505	18 329	2 176	112%	4 877	3 721	1 156	131%	38	130%	244	201	235	282	2	2	186
27 Klinika tělovýchovného lékařství a kardiovaskulární rehabilitace	3 645	3 817	-172	95%	932	702	230	133%	6	123%	54	62	24	35	0	0	31
28 Ústav lékařské genetiky	82	906	-824	9%	23	154	-131	15%	-4	14%	3	2	0	0	0	0	0
29 Oddělení plastické a estetické chirurgie	5 904	6 684	-780	88%	1 573	1 242	331	127%	10	123%	67	86	86	62	0	0	61
30 Oddělení geriatric	958	1 034	-76	93%	246	256	-10	96%	1	111%	10	7	12	30	0	0	11
31 Traumatologická klinika	6 534	7 121	-587	92%	1 599	1 464	135	109%	3	106%	86	87	72	61	2	1	56
32 Hemato-onkologická klinika	10 263	9 454	809	109%	2 558	2 020	538	127%	14	120%	121	121	136	112	2	1	78
33 Oddělení klinické biochemie	476	440	36	108%	135	108	27	125%	0	109%	7	4	9	8	0	0	1
34 Radiologická klinika	7	28	-21	25%	2	7	-5	29%	0	67%	0	0	0	0	0	0	1
35 Transfuzní oddělení	112	81	31	138%	32	13	19	246%	1	246%	0	1	1	3	0	0	3
36 Oddělení klinické logopedie	341	179	162	191%	78	37	41	211%	1	144%	3	2	3	4	0	0	1
38 Ústav soudního lékařství a medicínského práva	0	0	0	0%	0	0	0	0%	0	0%	0	0	0	0	0	0	0
39 Oddělení klinické psychologie	1 856	1 923	-67	97%	465	385	80	121%	4	134%	35	17	23	17	0	0	28
43 Ústav farmakologie	150	113	37	133%	33	23	10	143%	0	145%	1	1	1	2	0	0	3
48 Lékárna	2	4	-2	50%	1	2	-1	50%	0	0%	0	0	0	0	0	0	0
50 Kardiochirurgická klinika	2 812	2 272	540	124%	742	494	248	150%	7	143%	41	25	39	32	7	1	25
57 Nutriční ambulance	788	338	450	233%	172	79	93	218%	2	159%	5	9	6	3	0	0	8
60 Oddělení urgentního příjmu	52 680	50 842	1 838	104%	12 612	12 614	-2	100%	-32	93%	302	436	401	404	464	447	381
90 HTS	1 668	1 292	376	129%	377	229	148	165%	4	155%	19	7	23	26	0	0	11

Vývoj počtu ambulantních vyšetření za vybrané období kumulativně od začátku roku



### Vývoj denního počtu vyšetření za vybrané období



#### Legenda

Denní report počtu ambulantních vyšetření obsahuje všechny ambulantně ošetřená rodná čísla v daný den na konkrétním středisku.

Od počátku roku 2022 2019 2022/2019	Kumulativní počet ambulantně vyšetřených pacientů od 1/1/2022 do 12/05/2022 srovnáván s počtem ambulantně vyšetřených pacientů od 1/1/2019 do 12/05/2019. Vyčíslen rozdíl obou srovnávaných období absolutně a v procentech, zelenou hodnotou jsou zvýrazněné vyšší počty ambulantně vyšetřených pacientů v aktuálním období, červenou počty nižší.
Období od 12.04.2022 2022 2019 2022/2019	Kumulativní počet ambulantně vyšetřených pacientů od 12/04/2022 do 12/05/2022 srovnáván s počtem ambulantně vyšetřených pacientů od 12/04/2019 do 12/05/2019. Vyčíslen rozdíl obou srovnávaných období absolutně a v procentech, zelenou hodnotou jsou zvýrazněné vyšší počty ambulantně vyšetřených pacientů v aktuálním období, červeně počty nižší. Pokud jsou počty v aktuálním období pod 80% referenčního období, jsou zvýrazněné červenou elipsou.

Posledních 7 dní od 06.05.2022 do 12.05.2022 Pr7d22/28d19 Čt 12 St 11 Út 10 Po 9 <b>Ne 8</b> So 7 Pá 6	Počty ambulantně vyšetřených pacientů za posledních 7 kalendářních dnů po jednotlivých dnech, tzn. za období od 06/05/2022 do 12/05/2022. Ukazatel Pr7d22/28d19 - průměrný počet ambulantně vyšetřených pacientů za posledních 7 dní (tj. od 06/05/2022 do 12/05/2022) je srovnán s 28-denním průměrem (4-týdenním průměrem) referenčního roku, tj. s průměrem za období od 15/04/2019 do 12/05/2019. Pokud je průměrný počet ambulantně vyšetřených pacientů za posledních 7 dní pod 80% 28-denního průměru za referenční období, je zvýrazněný červenou elipsou. Soboty a neděle v záhlaví jsou podbarvené světle červeně, státní svátky tmavě červeně.
-----------------------------------------------------------------------------------------------------------	-----------------------------------------------------------------------------------------------------------------------------------------------------------------------------------------------------------------------------------------------------------------------------------------------------------------------------------------------------------------------------------------------------------------------------------------------------------------------------------------------------------------------------------------------------------------------------------------------------------------------------------------------------------

**Graf 1**  
 Vývoj kumulativního počtu ambulantně vyšetřených pacientů od počátku roku 2022 zobrazený za sledovaný interval od 12/04/2022 do 12/05/2022 (modrá čára). Vývoj kumulativního počtu ambulantně vyšetřených pacientů od počátku roku 2019 zobrazený za sledovaný interval od 12/04/2019 do 12/05/2019 (žlutá čára). Oranžová čára zobrazuje kumulativní rozdíl v počtech ambulantně vyšetřených pacientů od počátku roku do 12/05 daného roku.

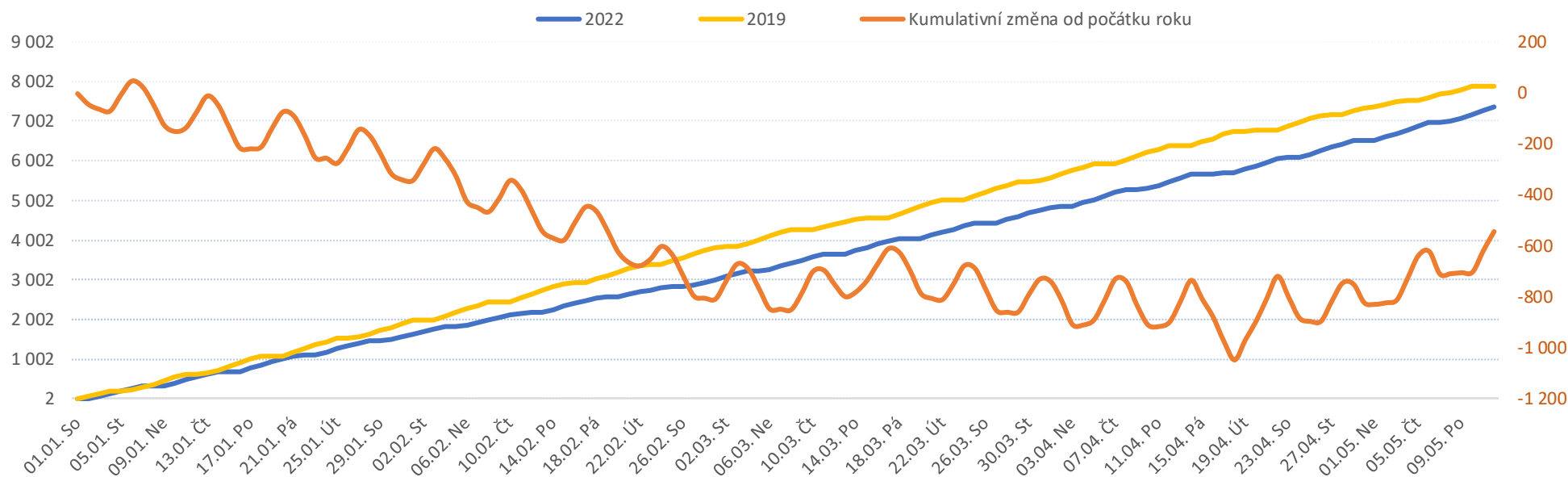
**Graf 2**  
 Vývoj denního počtu ambulantně vyšetřených pacientů za sledovaný interval od 12/04/2022 do 12/05/2022 (modrá plná čára). Vývoj denního počtu ambulantně vyšetřených pacientů za sledovaný interval od 12/04/2019 do 12/05/2019 (modrá přerušovaná čára). Zelená čára vyznačuje průměrný denní počet ambulantně vyšetřených pacientů za celý rok 2019.

Legenda k ukazatelům je přiložena na konci reportu

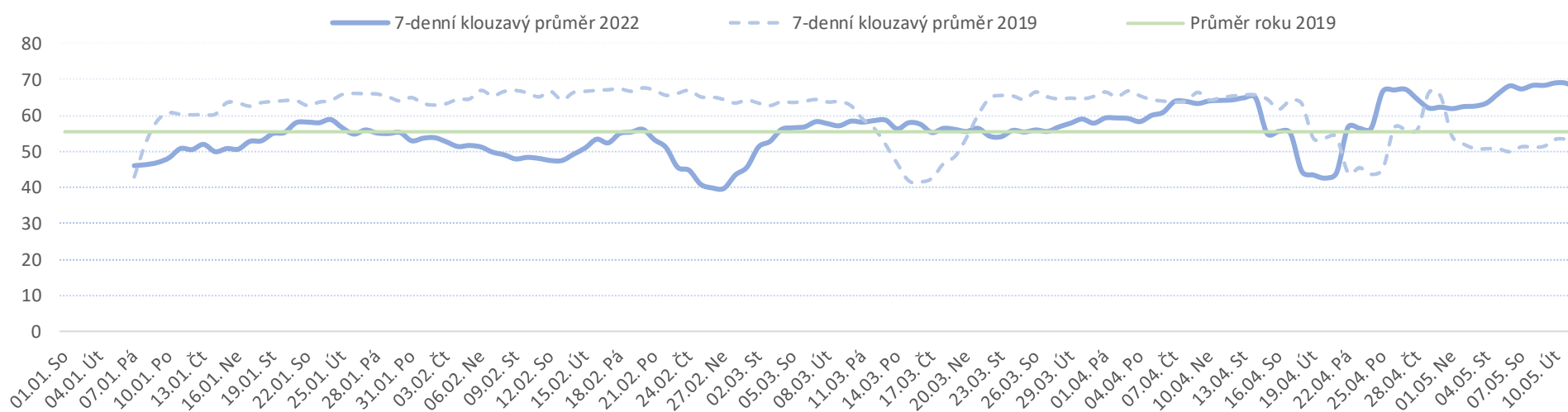
Od počátku roku				Období od 12.04.2022				Posledních 7 dní od 06.05.2022 do 12.05.2022							
2022	2019	2022/2019		2022	2019	2022/2019		Pr7d22/28d19	Čt 12	St 11	Út 10	Po 9	Ne 8	So 7	Pá 6

FNOL CELKEM	7 336	7 886	-130	93%	1 961	1 590	371	123%	12	123%	84	90	95	84	11	7	94
01 I. interní klinika - kardiologická	109	0	109	0%	15	0	15	0%	0	0%	2	0	0	0	0	0	0
04 I. chirurgická klinika	1 156	1 287	-131	90%	317	266	51	119%	1	115%	12	13	18	11	2	1	16
05 II. chirurgická klinika - cévně-transplantační	460	493	-33	93%	127	106	21	120%	1	114%	6	5	4	9	0	0	5
06 Neurochirurgická klinika	675	638	37	106%	179	135	44	133%	2	137%	12	7	8	5	4	2	7
07 Klinika anesteziologie, resuscitace a intenzivní medicíny	0	0	0	0%	0	0	0	0%	0	0%	0	0	0	0	0	0	0
08 Porodnicko-gynekologická klinika	965	951	14	101%	244	181	63	135%	2	127%	7	9	12	9	2	1	14
10 Dětská klinika	129	147	-18	88%	41	20	21	205%	1	260%	1	8	0	0	0	0	4
11 Ortopedická klinika	1 014	1 160	-146	87%	289	217	72	133%	3	135%	14	14	14	15	0	0	13
12 Urologická klinika	646	755	-109	86%	181	160	21	113%	0	105%	9	10	11	9	0	0	0
13 Otolaryngologická klinika	579	597	-18	97%	161	123	38	131%	2	140%	4	7	9	8	0	1	11
14 Oční klinika	101	101	0	100%	24	15	9	160%	0	160%	0	0	0	6	0	0	0
21 Onkologická klinika	18	0	18	0%	5	0	5	0%	0	0%	0	0	0	0	0	0	0
25 Klinika ústní, čelistní a obličejové chirurgie	174	205	-31	85%	52	39	13	133%	1	162%	1	3	3	5	0	0	3
29 Oddělení plastické a estetické chirurgie	218	293	-75	74%	63	56	7	113%	0	106%	5	1	4	0	0	0	4
31 Traumatologická klinika	756	802	-46	94%	167	185	-18	90%	-1	88%	7	9	7	4	2	0	10
34 Radiologická klinika	25	24	1	104%	8	7	1	114%	0	200%	0	0	0	0	0	0	3
47 Centrální operační sály	36	148	-112	24%	11	27	-16	41%	-1	46%	1	1	0	0	0	1	0
50 Kardiochirurgická klinika	275	285	-10	96%	77	53	24	145%	1	157%	3	3	5	3	1	1	4

Vývoj počtu operací evidovaných v MEDIX za vybrané období kumulativně



Vývoj denního počtu operací evidovaných v MEDIX za vybrané období



## Legenda

Denní report počtu operací obsahuje všechny uvedeným oddělením prováděné operace v daný den na sálech, které jsou evidované v MEDIX. Nejsou zde evidované operační sály 1. IK, 2.IK, plicní a RTG.

Od počátku roku			
2022	2019	2022/2019	

Kumulativní počet operací od 1/1/2022 do 12/05/2022 srovnáván s počtem operací od 1/1/2019 do 12/05/2019. Vyčíslen rozdíl obou srovnávaných období absolutně a v procentech, zelenou hodnotou jsou zvýrazněné vyšší počty operací v aktuálním období, červenou počty nižší.

Období od 12.04.2022			
2022	2019	2022/2019	

Kumulativní počet operací od 12/04/2022 do 12/05/2022 srovnáván s počtem operací od 12/04/2019 do 12/05/2019. Vyčíslen rozdíl obou srovnávaných období absolutně a v procentech, zelenou hodnotou jsou zvýrazněné vyšší počty operací v aktuálním období, červeně počty nižší. Pokud jsou počty v aktuálním období pod 80% referenčního období, jsou zvýrazněné červenou elipsou.

Posledních 7 dní od 06.05.2022 do 12.05.2022							
Pr7d22/28d19	Čt 12	St 11	Út 10	Po 9	Ne 8	So 7	Pá 6

Počty operací za posledních 7 kalendářních dnů po jednotlivých dnech, tzn. za období od 06/05/2022 do 12/05/2022. Ukazatel Pr7d22/28d19 - průměrný počet operací za posledních 7 dní (tj. od 06/05/2022 do 12/05/2022) je srovnán s 28-denním průměrem (4-týdenním průměrem) referenčního roku, tj. s průměrem za období od 15/04/2019 do 12/05/2019. Pokud je průměrný počet operací za posledních 7 dní pod 80% 28-denního průměru za referenční období, je zvýrazněný červenou elipsou. Soboty a neděle v záhlaví jsou podbarvené světle červeně, státní svátky tmavě červeně.

### Graf 1

Vývoj kumulativního počtu operací od počátku roku 2022 zobrazený za sledovaný interval od 12/04/2022 do 12/05/2022 (modrá čára). Vývoj kumulativního počtu operací od počátku roku 2019 zobrazený za sledovaný interval od 12/04/2019 do 12/05/2019 (žlutá čára). Oranžová čára zobrazuje kumulativní rozdíl v počtech operací od počátku roku do 12/05 daného roku.

### Graf 2

Vývoj denního počtu operací za sledovaný interval od 12/04/2022 do 12/05/2022 (modrá plná čára). Vývoj denního počtu operací za sledovaný interval od 12/04/2019 do 12/05/2019 (modrá přerušovaná čára). Zelená čára vyznačuje průměrný denní počet operací za celý rok 2019.