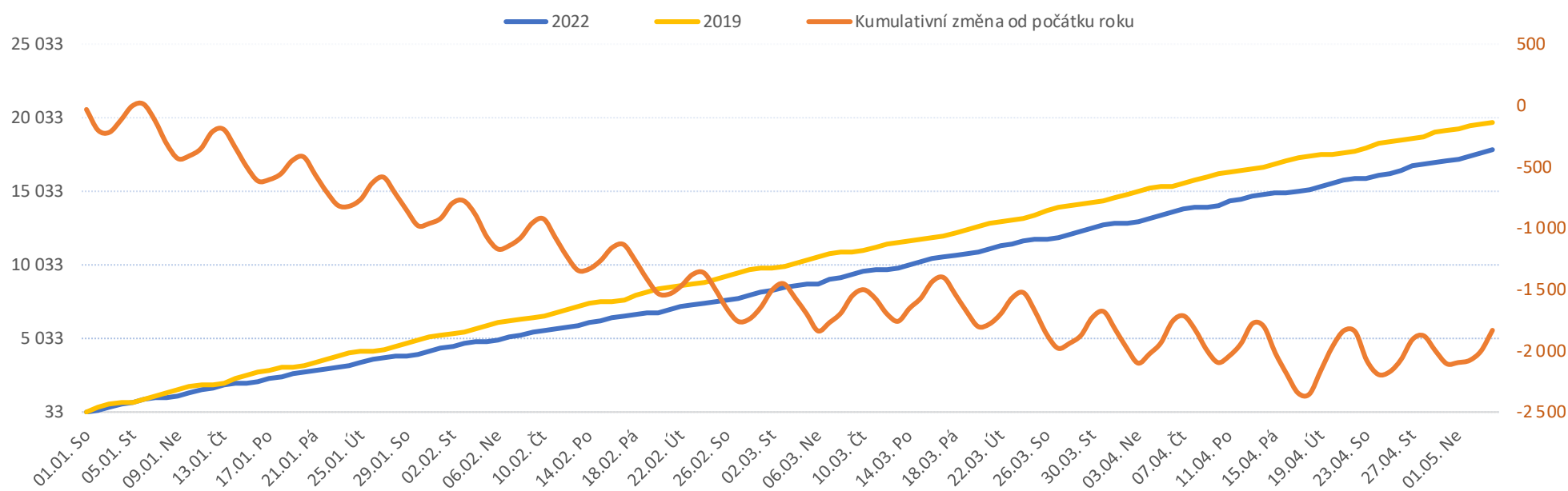


Legenda k ukazatelům je přiložena na konci reportu

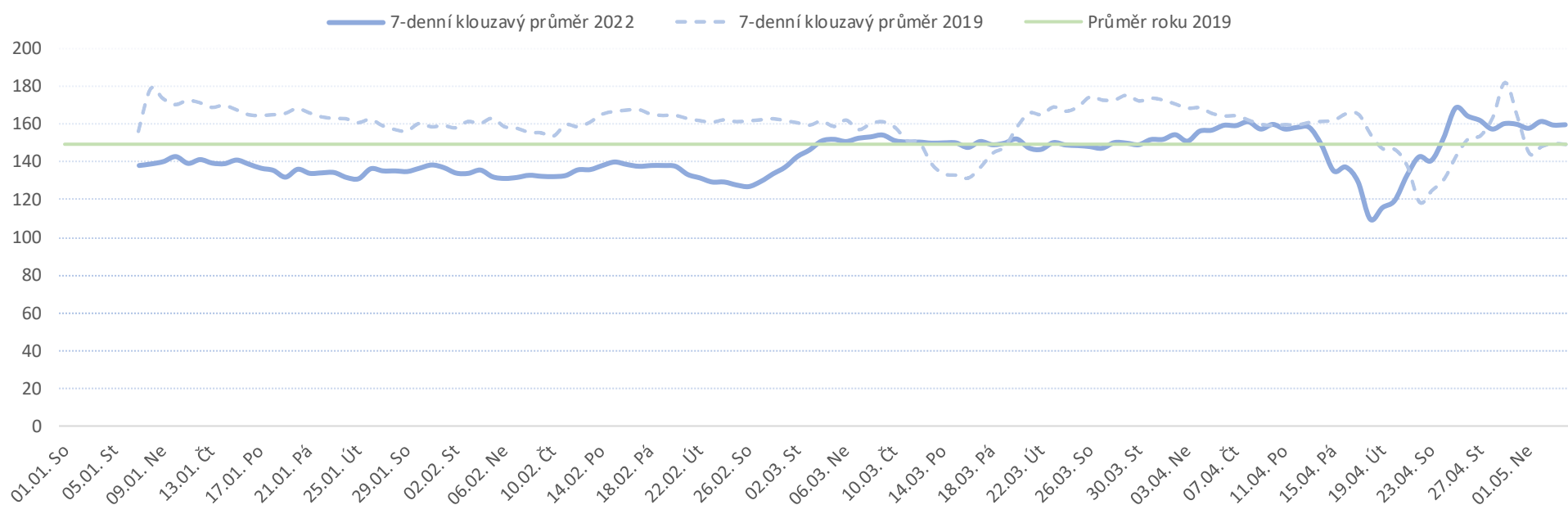
| Od počátku roku |      |           |  | Období od 15.04.2022 |      |           |  | Posledních 7 dní od 09.05.2022 do 15.05.2022 |       |       |       |       |       |       |      |
|-----------------|------|-----------|--|----------------------|------|-----------|--|--|-------|-------|-------|-------|-------|-------|------|
| 2022            | 2019 | 2022/2019 |  | 2022                 | 2019 | 2022/2019 |  | Pr7d22/28d19                                 | Ne 15 | So 14 | Pá 13 | Čt 12 | St 11 | Út 10 | Po 9 |

| FNOL CELKEM - příjmy bez překladů (kliniky níže vč. překladů)       |        |        |        |      |       |       |      |      |    |      |     |    |     |     |     |     |     |
|---|--------|--------|--------|------|-------|-------|------|------|----|------|-----|----|-----|-----|-----|-----|-----|
|   | 19 377 | 21 398 | -2 021 | 91%  | 4 520 | 4 741 | -221 | 95%  | 9  | 106% | 124 | 51 | 130 | 178 | 204 | 180 | 211 |
| Chirurgické obory   |        |        |        |      |       |       |      |      |    |      |     |    |     |     |     |     |     |
|   | 10 244 | 11 678 | -1 434 | 88%  | 2 524 | 2 575 | -51  | 98%  | 9  | 112% | 91  | 34 | 49  | 108 | 118 | 106 | 111 |
| 04 I. chirurgická klinika   | 1 358  | 1 633  | -275   | 83%  | 354   | 362   | -8   | 98%  | 1  | 107% | 10  | 3  | 4   | 19  | 12  | 19  | 15  |
| 05 II. chirurgická klinika - cévně-transplantační                   | 641    | 742    | -101   | 86%  | 154   | 161   | -7   | 96%  | -1 | 89%  | 5   | 1  | 3   | 7   | 7   | 3   | 5   |
| 06 Neurochirurgická klinika   | 708    | 662    | 46     | 107% | 167   | 156   | 11   | 107% | 1  | 130% | 4   | 3  | 6   | 10  | 8   | 7   | 5   |
| 08 Porodnicko-gynekologická klinika                                 | 1 659  | 1 626  | 33     | 102% | 376   | 355   | 21   | 106% | 1  | 106% | 13  | 3  | 10  | 13  | 17  | 11  | 15  |
| 10 Dětská klinika   | 2 672  | 3 082  | -410   | 87%  | 704   | 682   | 22   | 103% | 4  | 120% | 30  | 21 | 15  | 35  | 29  | 23  | 27  |
| 11 Ortopedická klinika  | 923    | 1 161  | -238   | 80%  | 252   | 233   | 19   | 108% | 2  | 133% | 13  | 2  | 1   | 9   | 15  | 12  | 12  |
| 12 Urologická klinika   | 687    | 815    | -128   | 84%  | 151   | 179   | -28  | 84%  | 1  | 114% | 7   | 0  | 4   | 2   | 11  | 6   | 13  |
| 13 Otolaryngologická klinika  | 490    | 578    | -88    | 85%  | 110   | 124   | -14  | 89%  | 0  | 105% | 4   | 0  | 1   | 3   | 6   | 7   | 7   |
| 14 Oční klinika   | 420    | 401    | 19     | 105% | 94    | 100   | -6   | 94%  | 1  | 122% | 2   | 1  | 3   | 5   | 6   | 5   | 2   |
| 25 Klinika ústní, čelistní a obličejové chirurgie                   | 331    | 437    | -106   | 76%  | 76    | 105   | -29  | 72%  | 0  | 98%  | 1   | 0  | 1   | 5   | 1   | 6   | 8   |
| 31 Traumatologická klinika  | 724    | 922    | -198   | 79%  | 155   | 214   | -59  | 72%  | -2 | 74%  | 4   | 3  | 3   | 5   | 6   | 11  | 3   |
| 50 Kardiochirurgická klinika  | 291    | 309    | -18    | 94%  | 67    | 59    | 8    | 114% | 0  | 110% | 0   | 0  | 3   | 3   | 2   | 3   | 3   |
| Interní a komplementární obory                                      |        |        |        |      |       |       |      |      |    |      |     |    |     |     |     |     |     |
|   | 9 133  | 9 720  | -587   | 94%  | 1 996 | 2 166 | -170 | 92%  | 0  | 100% | 33  | 17 | 81  | 70  | 86  | 74  | 100 |
| 01 I. interní klinika - kardiologická                               | 2 242  | 2 070  | 172    | 108% | 421   | 420   | 1    | 100% | 0  | 100% | 7   | 3  | 17  | 15  | 19  | 14  | 13  |
| 02 II. interní klinika gastroenterologie a geriatric                | 1 196  | 1 033  | 163    | 116% | 278   | 230   | 48   | 121% | 2  | 132% | 6   | 4  | 12  | 8   | 11  | 12  | 13  |
| 03 III. interní klinika - nefrologická, revmatologická a endokrinní | 1 099  | 1 114  | -15    | 99%  | 238   | 256   | -18  | 93%  | 1  | 112% | 3   | 5  | 12  | 7   | 16  | 5   | 11  |
| 07 Klinika anesteziologie, resuscitace a intenzivní medicíny        | 634    | 666    | -32    | 95%  | 133   | 142   | -9   | 94%  | 0  | 101% | 1   | 1  | 7   | 6   | 6   | 6   | 5   |
| 09 Novorozenecké oddělení   | 982    | 950    | 32     | 103% | 214   | 226   | -12  | 95%  | 0  | 98%  | 5   | 3  | 15  | 5   | 5   | 5   | 11  |
| 16 Klinika plicních nemocí a tuberkulózy                            | 1 197  | 1 350  | -153   | 89%  | 275   | 283   | -8   | 97%  | 1  | 112% | 5   | 1  | 10  | 8   | 12  | 14  | 15  |
| 17 Neurologická klinika   | 762    | 1 038  | -276   | 73%  | 186   | 269   | -83  | 69%  | -1 | 89%  | 3   | 3  | 7   | 12  | 8   | 7   | 11  |
| 18 Klinika psychiatrie  | 426    | 507    | -81    | 84%  | 105   | 124   | -19  | 85%  | -1 | 84%  | 2   | 0  | 3   | 3   | 7   | 2   | 6   |
| 20 Klinika chorob kožních a pohlavních                              | 240    | 284    | -44    | 85%  | 49    | 56    | -7   | 88%  | 0  | 75%  | 0   | 0  | 0   | 2   | 1   | 2   | 4   |
| 21 Onkologická klinika  | 763    | 815    | -52    | 94%  | 155   | 196   | -41  | 79%  | -1 | 92%  | 2   | 0  | 4   | 6   | 8   | 11  | 8   |
| 22 Klinika nukleární medicíny                                       | 143    | 155    | -12    | 92%  | 32    | 38    | -6   | 84%  | 0  | 91%  | 0   | 0  | 0   | 0   | 3   | 1   | 4   |
| 26 Oddělení rehabilitace  | 293    | 354    | -61    | 83%  | 66    | 86    | -20  | 77%  | 0  | 109% | 0   | 0  | 1   | 3   | 3   | 5   | 9   |
| 30 Oddělení geriatric   | 283    | 263    | 20     | 108% | 56    | 64    | -8   | 88%  | 1  | 150% | 0   | 0  | 1   | 4   | 4   | 4   | 5   |
| 32 Hemato-onkologická klinika                                       | 334    | 428    | -94    | 78%  | 80    | 86    | -6   | 93%  | -1 | 64%  | 0   | 0  | 2   | 4   | 0   | 3   | 2   |

Vývoj počtu pacientů přijatých k hospitalizaci - kumulativně od počátku roku



Vývoj počtu pacientů přijatých k hospitalizaci po dnech



## Legenda

Denní report počtu pacientů přijatých k hospitalizaci čerpá z chorobopisů MEDEA. Na úrovni kliniky obsahuje veškeré začátky hospitalizací, včetně hospitalizací přeložených z jiných klinik. Na úrovni kliniky neobsahuje příjmy z jiných středisek v rámci dané kliniky. Na úrovni FNOL celkem obsahuje pouze externí příjmy, vyloučeny jsou veškeré překlady v rámci FNOL.

Od počátku roku  
2022 2019 2022/2021  
Kumulativní počet pacientů přijatých k hospitalizaci od 1/1/2022 do 15/05/2022 srovnáván s počtem pacientů přijatých k hospitalizaci od 1/1/2019 do 15/05/2019. Vyčíslen rozdíl obou srovnávaných období absolutně a v procentech, zelenou hodnotou jsou zvýrazněné vyšší počty přijatých pacientů k hospitalizaci v aktuálním období, červenou počty nižší.

Období od 15.04.2022  
2022 2019 2022/2021  
Kumulativní počet pacientů přijatých k hospitalizaci od 15/04/2022 do 15/05/2022 srovnáván s počtem pacientů přijatých k hospitalizaci od 15/04/2019 do 15/05/2019. Vyčíslen rozdíl obou srovnávaných období absolutně a v procentech, zelenou hodnotou jsou zvýrazněné vyšší počty přijatých pacientů k hospitalizaci v aktuálním období, červeně počty nižší. Pokud jsou počty v aktuálním období pod 80% minulého období, jsou zvýrazněné červenou elipsou.

Posledních 7 dní od 09.05.2022 do 15.05.2022  
Pr7d22/28d19 Ne 15 So 14 Pá 13 Čt 12 St 11 Út 10 Po 9  
Počty pacientů přijatých k hospitalizaci za posledních 7 kalendářních dnů po jednotlivých dnech, tzn. za období od 09/05/2022 do 15/05/2022. Ukazatel Pr7d22/28d19 - průměrný počet pacientů přijatých k hospitalizaci za posledních 7 dní (tj. od 09/05/2022 do 15/05/2022) je srovnán s 28-denním průměrem (4-týdenním průměrem) referenčního roku, tj. s průměrem za období od 18/04/2019 do 15/05/2019. Pokud je průměrný počet pacientů přijatých k hospitalizaci za posledních 7 dní pod 80% 28-denního průměru za minulé období, je zvýrazněný červenou elipsou. Soboty a neděle v záhlaví jsou podbarvené světle červeně, státní svátky tmavě červeně.

### Graf 1

Vývoj kumulativního počtu pacientů přijatých k hospitalizaci od počátku roku 2022 zobrazený za sledovaný interval od 15/04/2022 do 15/05/2022 (modrá čára). Vývoj kumulativního počtu pacientů přijatých k hospitalizaci od počátku roku 2019 zobrazený za sledovaný interval od 15/04/2019 do 15/05/2019 (žlutá čára). Oranžová čára zobrazuje kumulativní rozdíl v počtech pacientů přijatých k hospitalizaci od počátku roku do 15/05 daného roku.

### Graf 2

Vývoj denního počtu pacientů přijatých k hospitalizaci za sledovaný interval od 15/04/2022 do 15/05/2022 (modrá plná čára). Vývoj denního počtu pacientů přijatých k hospitalizaci za sledovaný interval od 15/04/2019 do 15/05/2019 (modrá přerušovaná čára). Zelená čára vyznačuje průměrný denní počet pacientů přijatých k hospitalizaci za celý rok 2019.



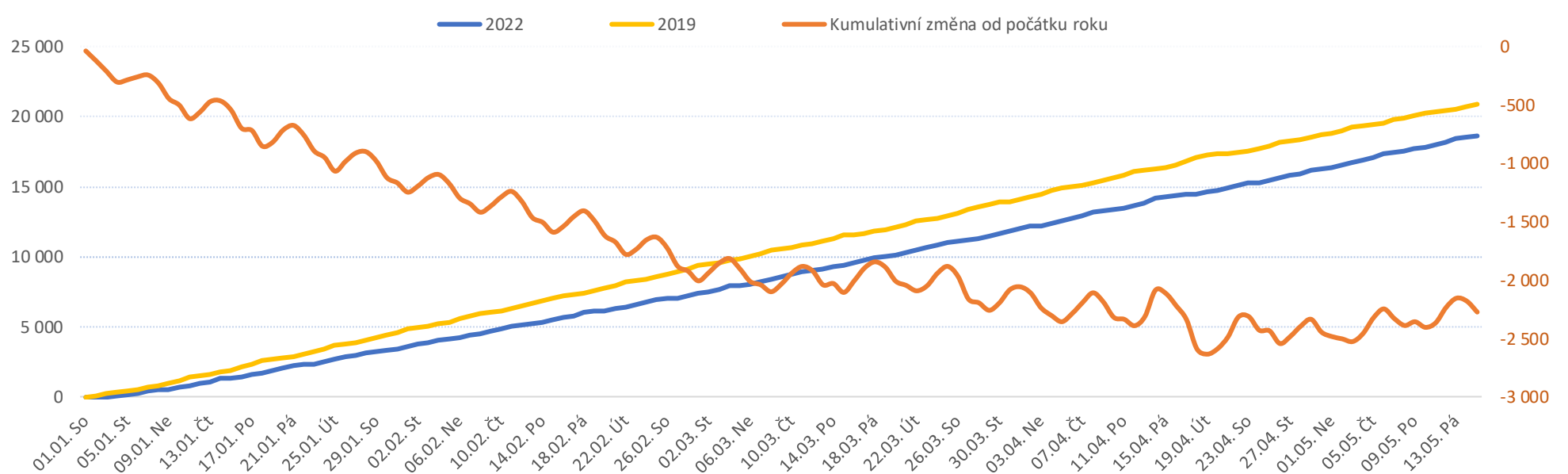
## Vývoj počtu ukončených hospitalizací k datu 15/05/2022

Legenda k ukazatelům je přiložena na konci reportu

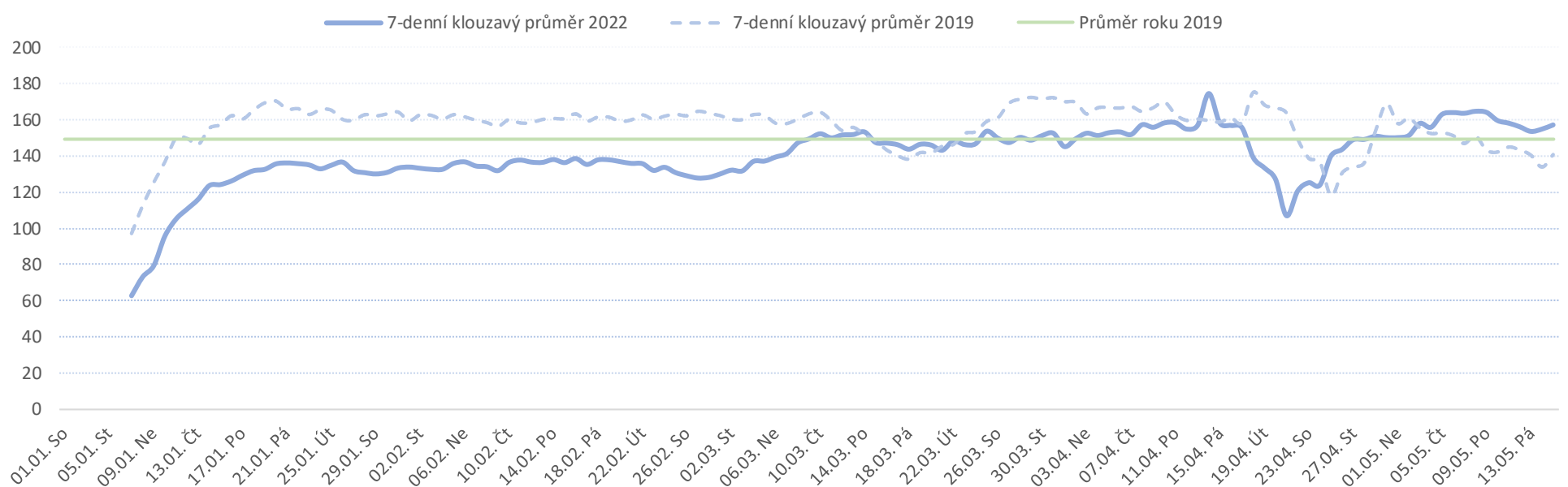
|   | Od počátku roku |        |            | Období od 15.04.2022 |       |           | Posledních 7 dní od 09.05.2022 do 15.05.2022 |       |       |       |       |       |       |      |     |
|---|-----------------|--------|------------|----------------------|-------|-----------|--|-------|-------|-------|-------|-------|-------|------|-----|
|   | 2022            | 2019   | 2022/2019  | 2022                 | 2019  | 2022/2019 | Pr7d22/28d19                                 | Ne 15 | So 14 | Pá 13 | Čt 12 | St 11 | Út 10 | Po 9 |     |
| <b>FNOL CELKEM - bez překladů (kliniky níže vč. překladů)</b> | 18 921          | 20 868 | -1 947 91% | 4 457                | 4 643 | -186 96%  | 13   | 107%  | 94    | 120   | 213   | 190   | 166   | 157  | 161 |
| <b>Chirurgické obory</b>                                      | 9 881           | 11 270 | -1 389 88% | 2 504                | 2 484 | 20 101%   | 8  | 111%  | 72    | 80    | 103   | 103   | 92    | 80   | 81  |
| 04 I. chirurgická klinika                                     | 1 321           | 1 571  | -250 84%   | 359                  | 351   | 8 102%    | 2  | 118%  | 11    | 9     | 18    | 15    | 11    | 11   | 17  |

|                                       |  |              |              |             |            |              |              |             |            |          |             |           |           |            |           |           |           |           |
|---------------------------------------|--|--------------|--------------|-------------|------------|--------------|--------------|-------------|------------|----------|-------------|-----------|-----------|------------|-----------|-----------|-----------|-----------|
| 05                                    | II. chirurgická klinika - cévně-transplantační                         | 627          | 720          | -93         | 87%        | 161          | 163          | -2          | 99%        | 0        | 106%        | 9         | 2         | 5          | 10        | 7         | 2         | 3         |
| 06                                    | Neurochirurgická klinika   | 690          | 649          | 41          | 106%       | 166          | 148          | 18          | 112%       | 1        | 123%        | 7         | 4         | 6          | 5         | 5         | 6         | 8         |
| 08                                    | Porodnicko-gynekologická klinika                                       | 1 649        | 1 608        | 41          | 103%       | 389          | 347          | 42          | 112%       | 2        | 114%        | 16        | 12        | 11         | 14        | 8         | 8         | 22        |
| 10                                    | Dětská klinika   | 2 620        | 3 013        | -393        | 87%        | 686          | 667          | 19          | 103%       | 2        | 111%        | 13        | 28        | 28         | 25        | 25        | 32        | 13        |
| 11                                    | Ortopedická klinika  | 887          | 1 117        | -230        | 79%        | 246          | 221          | 25          | 111%       | 2        | 131%        | 4         | 9         | 12         | 10        | 12        | 9         | 8         |
| 12                                    | Urologická klinika   | 677          | 787          | -110        | 86%        | 154          | 173          | -19         | 89%        | 0        | 104%        | 3         | 10        | 6          | 7         | 5         | 4         | 4         |
| 13                                    | Otolaryngologická klinika  | 479          | 557          | -78         | 86%        | 116          | 116          | 0           | 100%       | 0        | 110%        | 5         | 1         | 2          | 5         | 4         | 3         | 8         |
| 14                                    | Oční klinika   | 409          | 395          | 14          | 104%       | 91           | 105          | -14         | 87%        | 0        | 109%        | 0         | 1         | 6          | 3         | 7         | 1         | 4         |
| 25                                    | Klinika ústní, čelistní a obličejové chirurgie                         | 330          | 427          | -97         | 77%        | 83           | 99           | -16         | 84%        | 0        | 109%        | 2         | 4         | 3          | 6         | 5         | 3         | 2         |
| 31                                    | Traumatologická klinika  | 708          | 916          | -208        | 77%        | 146          | 221          | -75         | 66%        | -2       | 69%         | 1         | 1         | 12         | 7         | 5         | 6         | 2         |
| 50                                    | Kardiochirurgická klinika  | 273          | 296          | -23         | 92%        | 70           | 58           | 12          | 121%       | 0        | 123%        | 2         | 1         | 0          | 3         | 4         | 4         | 2         |
| <b>Interní a komplementární obory</b> |  | <b>9 040</b> | <b>9 598</b> | <b>-558</b> | <b>94%</b> | <b>1 953</b> | <b>2 159</b> | <b>-206</b> | <b>90%</b> | <b>2</b> | <b>103%</b> | <b>22</b> | <b>40</b> | <b>110</b> | <b>87</b> | <b>74</b> | <b>77</b> | <b>80</b> |
| 01                                    | I. interní klinika - kardiologická                                     | 2 234        | 2 053        | 181         | 109%       | 428          | 417          | 11          | 103%       | -1       | 91%         | 1         | 15        | 20         | 16        | 11        | 13        | 6         |
| 02                                    | II. interní klinika gastroenterologie a geriatric                      | 1 172        | 1 024        | 148         | 114%       | 261          | 231          | 30          | 113%       | 3        | 141%        | 2         | 4         | 12         | 16        | 13        | 11        | 12        |
| 03                                    | III. interní klinika - nefrologická, revmatologická a endokrinologická | 1 065        | 1 096        | -31         | 97%        | 221          | 250          | -29         | 88%        | 1        | 106%        | 2         | 3         | 11         | 7         | 15        | 8         | 14        |
| 07                                    | Klinika anesteziologie, resuscitace a intenzivní medicíny              | 616          | 651          | -35         | 95%        | 124          | 139          | -15         | 89%        | 0        | 98%         | 2         | 2         | 4          | 8         | 4         | 6         | 4         |
| 09                                    | Novorozenecké oddělení   | 983          | 945          | 38          | 104%       | 225          | 228          | -3          | 99%        | 0        | 96%         | 10        | 8         | 6          | 7         | 3         | 4         | 12        |
| 16                                    | Klinika plicních nemocí a tuberkulózy                                  | 1 190        | 1 330        | -140        | 89%        | 274          | 274          | 0           | 100%       | 2        | 124%        | 3         | 4         | 17         | 13        | 9         | 11        | 16        |
| 17                                    | Neurologická klinika   | 735          | 1 017        | -282        | 72%        | 169          | 255          | -86         | 66%        | -2       | 79%         | 1         | 1         | 12         | 9         | 5         | 10        | 6         |
| 18                                    | Klinika psychiatrie  | 398          | 471          | -73         | 85%        | 79           | 121          | -42         | 65%        | 0        | 90%         | 1         | 1         | 10         | 3         | 5         | 5         | 0         |
| 20                                    | Klinika chorob kožních a pohlavních                                    | 232          | 277          | -45         | 84%        | 57           | 57           | 0           | 100%       | 1        | 148%        | 0         | 0         | 6          | 2         | 2         | 3         | 4         |
| 21                                    | Onkologická klinika  | 744          | 781          | -37         | 95%        | 141          | 193          | -52         | 73%        | 0        | 102%        | 1         | 4         | 7          | 12        | 8         | 10        | 3         |
| 22                                    | Klinika nukleární medicíny   | 136          | 146          | -10         | 93%        | 33           | 36           | -3          | 92%        | 0        | 93%         | 0         | 0         | 1          | 0         | 3         | 1         | 2         |
| 26                                    | Oddělení rehabilitace  | 260          | 313          | -53         | 83%        | 62           | 77           | -15         | 81%        | 0        | 107%        | 0         | 0         | 8          | 3         | 3         | 3         | 2         |
| 30                                    | Oddělení geriatric   | 250          | 249          | 1           | 100%       | 57           | 58           | -1          | 98%        | 1        | 139%        | 0         | 2         | 1          | 2         | 3         | 3         | 5         |
| 32                                    | Hemato-onkologická klinika   | 324          | 415          | -91         | 78%        | 74           | 92           | -18         | 80%        | -1       | 76%         | 1         | 0         | 4          | 2         | 1         | 4         | 3         |

Vývoj počtu pacientů propuštěných z hospitalizace - kumulativně od počátku roku



Vývoj počtu pacientů propuštěných z hospitalizace po dnech



**Legenda**

Denní report ukončených hospitalizací čerpá z chorobopisů MEDEA. Na úrovni kliniky obsahuje veškeré konce hospitalizací, včetně hospitalizací přeložených na jiné kliniky. Na úrovni kliniky neobsahuje propuštění z jiných středisek v rámci dané kliniky. Na úrovni FNOL celkem obsahuje pouze externí propuštění, vyloučeny jsou veškeré překlady v rámci FNOL.

|   |  |
|---|--|
| Od počátku roku<br>2022 2019 2022/2019  | Kumulativní počet ukončených hospitalizací od 1/1/2022 do 15/05/2022 srovnáván s ukončenými hospitalizacemi od 1/1/2019 do 15/05/2019. Vyčíslen rozdíl obou srovnávaných období absolutně a v procentech, zelenou hodnotou jsou zvýrazněné vyšší počty ukončených hospitalizací v aktuálním období, červenou počty nižší.  |
| Období od 15.04.2022<br>2022 2019 2022/2019   | Kumulativní počet ukončených hospitalizací od 15/04/2022 do 15/05/2022 srovnáván s ukončenými hospitalizacemi od 15/04/2019 do 15/05/2019. Vyčíslen rozdíl obou srovnávaných období absolutně a v procentech, zelenou hodnotou jsou zvýrazněné vyšší počty ukončených hospitalizací v aktuálním období, červeně počty nižší. Pokud jsou počty v aktuálním období pod 80% referenčního období, jsou zvýrazněné červenou elipsou.  |
| Posledních 7 dní od 09.05.2022 do 15.05.2022<br>Pr7d22/28d19 Ne 15 So 14 Pá 13 Čt 12 St 11 Út 10 Po 9 | Počty ukončených hospitalizací za posledních 7 kalendářních dnů po jednotlivých dnech, tzn. za období od 09/05/2022 do 15/05/2022. Ukazatel Pr7d22/28d19 - průměrný počet ukončených hospitalizací za posledních 7 dní (tj. od 09/05/2022 do 15/05/2022) je srovnán s 28-denním průměrem (4-týdenním průměrem) referenčního roku, tj. s průměrem za období od 18/04/2019 do 15/05/2019. Pokud je průměrný počet ukončených hospitalizací za posledních 7 dní pod 80% 28-denního průměru za referenční období, je zvýrazněný červenou elipsou. Soboty a neděle v záhlaví jsou podbarvené světle červeně, státní svátky tmavě červeně. |

**Graf 1**  
 Vývoj kumulativního počtu ukončených hospitalizací od počátku roku 2022 zobrazený za sledovaný interval od 15/04/2022 do 15/05/2022 (modrá čára). Vývoj kumulativního počtu ukončených hospitalizací od počátku roku 2019 zobrazený za sledovaný interval od 15/04/2019 do 15/05/2019 (žlutá čára). Oranžová čára zobrazuje kumulativní rozdíl v počtech ukončených hospitalizací od počátku roku do 15/05 daného roku.

**Graf 2**  
 Vývoj denního počtu ukončených hospitalizací za sledovaný interval od 15/04/2022 do 15/05/2022 (modrá plná čára). Vývoj denního počtu ukončených hospitalizací za sledovaný interval od 15/04/2019 do 15/05/2019 (modrá přerušovaná čára). Zelená čára vyznačuje průměrný denní počet ukončených hospitalizací za celý rok 2019.

|   | Dny hosp. od počátku roku |         |           |     | Dny hosp. od 15.04.2022 |        |           |      | Počet hospitalizovaných pacientů od 09.05.2022 do 15.05.2022 |       |       |       |       |       |       |      |     |
|---|---------------------------|---------|-----------|-----|-------------------------|--------|-----------|------|--|-------|-------|-------|-------|-------|-------|------|-----|
|   | 2022                      | 2019    | 2022/2019 |     | 2022                    | 2019   | 2022/2019 |      | Pr7d22/28d19   | Ne 15 | So 14 | Pá 13 | Čt 12 | St 11 | Út 10 | Po 9 |     |
| <b>FNOL CELKEM</b>                                | 108 157                   | 119 787 | -11 630   | 90% | 26 728                  | 26 682 | 46        | 100% | 40   | 105%  | 824   | 794   | 863   | 946   | 958   | 920  | 897 |
| <b>Chirurgické obory</b>                          | 45 758                    | 50 593  | -4 835    | 90% | 11 432                  | 10 730 | 702       | 107% | 40   | 112%  | 343   | 323   | 368   | 423   | 417   | 395  | 371 |
| 04 I. chirurgická klinika                         | 7 339                     | 8 327   | -988      | 88% | 1 980                   | 1 794  | 186       | 110% | 9  | 116%  | 55    | 56    | 62    | 76    | 72    | 71   | 63  |
| 05 II. chirurgická klinika - cévně-transplantační | 2 751                     | 2 819   | -68       | 98% | 687                     | 628    | 59        | 109% | 1  | 105%  | 14    | 18    | 19    | 21    | 24    | 24   | 23  |

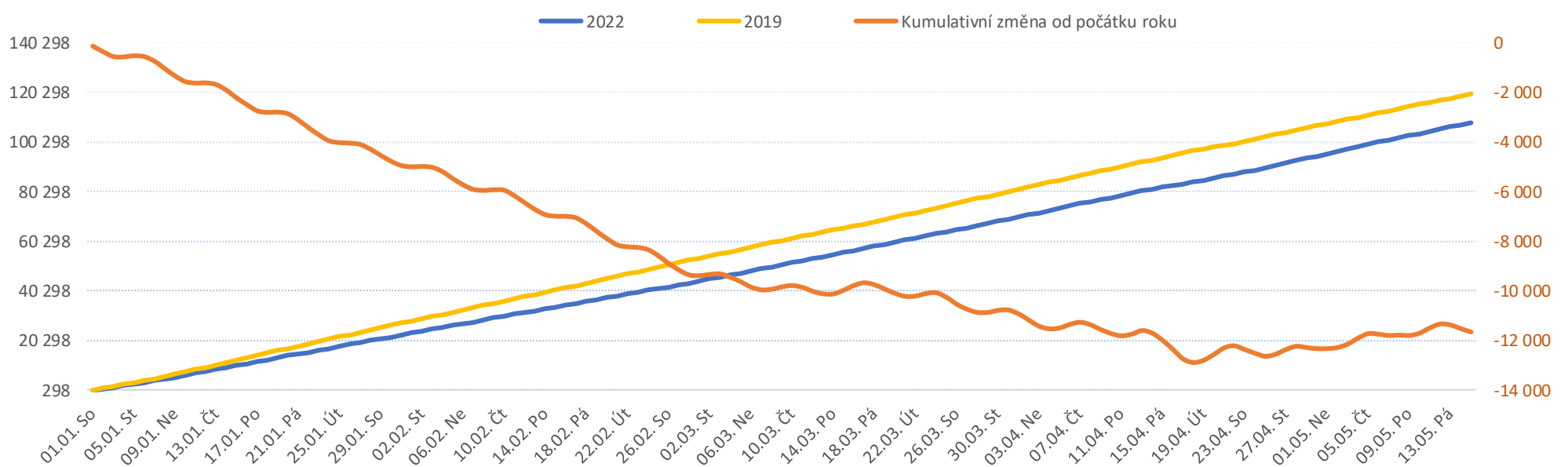
Legenda k ukazatelům je přiložena na konci reportu

**Vývoj počtu dnů hospitalizace a hospitalizovaných pacientů k datu 15/05/2022**

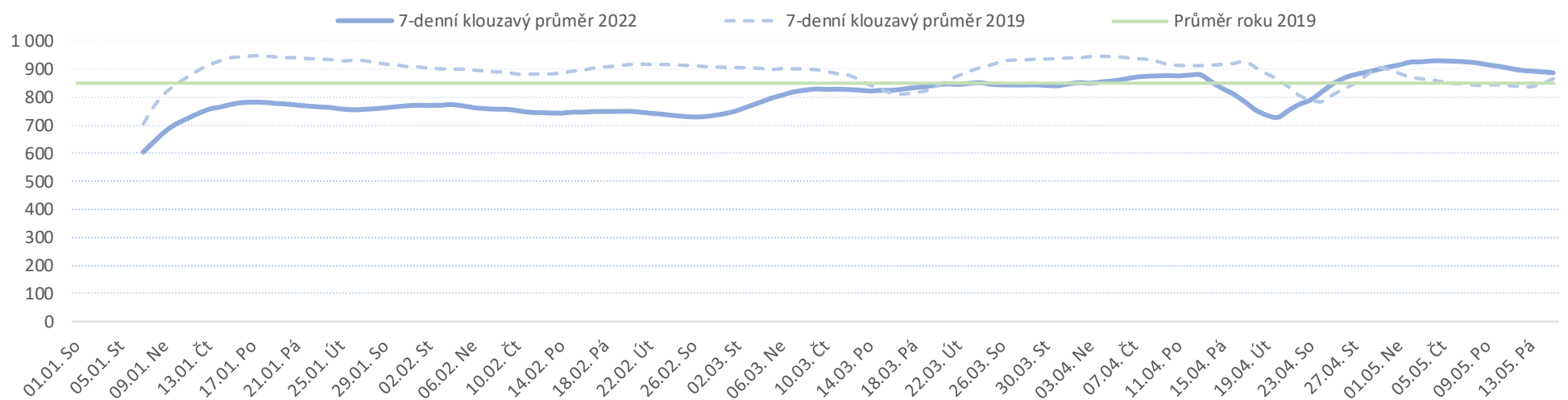


|                                       |  |               |               |               |            |               |               |             |            |          |             |            |            |            |            |            |            |            |
|---------------------------------------|--|---------------|---------------|---------------|------------|---------------|---------------|-------------|------------|----------|-------------|------------|------------|------------|------------|------------|------------|------------|
| 06                                    | Neurochirurgická klinika   | 3 494         | 3 317         | 177           | 105%       | 828           | 743           | 85          | 111%       | 5        | 123%        | 29         | 32         | 33         | 33         | 28         | 25         | 24         |
| 08                                    | Porodnicko-gynekologická klinika                                 | 5 990         | 5 873         | 117           | 102%       | 1 358         | 1 229         | 129         | 110%       | 3        | 107%        | 35         | 38         | 47         | 48         | 49         | 40         | 37         |
| 10                                    | Dětská klinika   | 9 925         | 10 851        | -926          | 91%        | 2 542         | 2 137         | 405         | 119%       | 12       | 117%        | 85         | 68         | 75         | 88         | 78         | 74         | 83         |
| 11                                    | Ortopedická klinika  | 4 390         | 5 729         | -1 339        | 77%        | 1 170         | 1 196         | -26         | 98%        | 4        | 112%        | 39         | 30         | 37         | 48         | 49         | 46         | 43         |
| 12                                    | Urologická klinika   | 2 675         | 3 333         | -658          | 80%        | 609           | 713           | -104        | 85%        | 1        | 104%        | 18         | 14         | 24         | 26         | 31         | 25         | 23         |
| 13                                    | Otolaryngologická klinika  | 1 591         | 2 256         | -665          | 71%        | 369           | 439           | -70         | 84%        | -1       | 93%         | 11         | 12         | 13         | 14         | 16         | 14         | 10         |
| 14                                    | Oční klinika   | 1 205         | 1 316         | -111          | 92%        | 340           | 303           | 37          | 112%       | 1        | 115%        | 12         | 10         | 10         | 13         | 11         | 12         | 8          |
| 25                                    | Klinika ústní, čelistní a obličejové chirurgie                   | 958           | 1 211         | -253          | 79%        | 235           | 310           | -75         | 76%        | -1       | 92%         | 3          | 4          | 8          | 10         | 11         | 15         | 12         |
| 31                                    | Traumatologická klinika  | 2 548         | 2 789         | -241          | 91%        | 594           | 684           | -90         | 87%        | -1       | 98%         | 20         | 17         | 15         | 24         | 26         | 25         | 20         |
| 50                                    | Kardiologická klinika  | 2 892         | 2 772         | 120           | 104%       | 720           | 554           | 166         | 130%       | 6        | 132%        | 22         | 24         | 25         | 22         | 22         | 24         | 25         |
| <b>Interní a komplementární obory</b> |  | <b>62 399</b> | <b>69 194</b> | <b>-6 795</b> | <b>90%</b> | <b>15 296</b> | <b>15 952</b> | <b>-656</b> | <b>96%</b> | <b>0</b> | <b>100%</b> | <b>481</b> | <b>471</b> | <b>495</b> | <b>523</b> | <b>541</b> | <b>525</b> | <b>526</b> |
| 01                                    | I. interní klinika - kardiologická                               | 5 603         | 5 244         | 359           | 107%       | 1 188         | 1 090         | 98          | 109%       | -1       | 97%         | 30         | 24         | 36         | 39         | 40         | 32         | 31         |
| 02                                    | II. interní klinika gastroenterologie a geriatric                | 6 428         | 6 716         | -288          | 96%        | 1 531         | 1 560         | -29         | 98%        | 1        | 101%        | 50         | 46         | 46         | 46         | 54         | 56         | 55         |
| 03                                    | III. interní klinika - nefrologická, revmatologická a endokrinní | 5 926         | 6 008         | -82           | 99%        | 1 489         | 1 368         | 121         | 109%       | 9        | 121%        | 55         | 54         | 52         | 51         | 51         | 50         | 53         |
| 07                                    | Klinika anesteziologie, resuscitace a intenzivní medicíny        | 2 734         | 2 862         | -128          | 96%        | 724           | 636           | 88          | 114%       | 5        | 125%        | 25         | 26         | 27         | 24         | 27         | 26         | 26         |
| 09                                    | Novorozenecké oddělení   | 4 509         | 4 929         | -420          | 91%        | 1 094         | 1 281         | -187        | 85%        | -9       | 77%         | 29         | 34         | 39         | 30         | 32         | 30         | 29         |
| 16                                    | Klinika plicních nemocí a tuberkulózy                            | 6 323         | 6 829         | -506          | 93%        | 1 524         | 1 414         | 110         | 108%       | 4        | 108%        | 43         | 41         | 44         | 51         | 56         | 53         | 50         |
| 17                                    | Neurologická klinika   | 4 400         | 6 322         | -1 922        | 70%        | 1 079         | 1 666         | -587        | 65%        | -14      | 74%         | 42         | 40         | 38         | 43         | 40         | 37         | 40         |
| 18                                    | Klinika psychiatrie  | 6 180         | 7 056         | -876          | 88%        | 1 573         | 1 572         | 1           | 100%       | 7        | 113%        | 53         | 52         | 53         | 60         | 60         | 58         | 61         |
| 20                                    | Klinika chorob kožních a pohlavních                              | 1 678         | 1 710         | -32           | 98%        | 456           | 331           | 125         | 138%       | 2        | 115%        | 8          | 8          | 8          | 14         | 14         | 15         | 16         |
| 21                                    | Onkologická klinika  | 4 848         | 5 052         | -204          | 96%        | 1 176         | 1 390         | -214        | 85%        | -1       | 98%         | 37         | 36         | 40         | 43         | 49         | 49         | 48         |
| 22                                    | Klinika nukleární medicíny                                       | 858           | 874           | -16           | 98%        | 210           | 193           | 17          | 109%       | 1        | 121%        | 7          | 7          | 7          | 8          | 8          | 8          | 8          |
| 26                                    | Oddělení rehabilitace  | 3 910         | 4 623         | -713          | 85%        | 995           | 1 024         | -29         | 97%        | 4        | 113%        | 33         | 33         | 33         | 40         | 40         | 40         | 38         |
| 30                                    | Oddělení geriatric   | 5 355         | 6 444         | -1 089        | 83%        | 1 412         | 1 451         | -39         | 97%        | -2       | 95%         | 44         | 44         | 46         | 46         | 44         | 44         | 43         |
| 32                                    | Hemato-onkologická klinika                                       | 3 647         | 4 525         | -878          | 81%        | 845           | 976           | -131        | 87%        | -4       | 86%         | 25         | 26         | 26         | 28         | 26         | 27         | 28         |

Vývoj počtu dní hospitalizací za vybrané období kumulativně od začátku roku



Vývoj počtu hospitalizovaných pacientů za vybrané období



### Legenda

Denní report počtu hospitalizovaných pacientů čerpá z Medea. Za daný den jsou hospitalizováni všichni pacienti doposud přijatí k hospitalizaci, ale prozatím nepropuštěni. Pacienti propuštěni v daném dni již nejsou k tomuto dni reportováni jako hospitalizováni. Musí platit, že počet hospitalizovaných pacientů k předchozímu dni povýšený o přijetí k hospitalizaci v aktuálním dni a poníženy o ukončené hospitalizace v aktuálním dni dává počet hospitalizovaných pacientů v aktuálním dni. Report obsahuje veškeré hospitalizace, včetně doprovodů.

Dny hosp. od počátku roku  
2022 2019 2022/2021

Kumulativní počet dnů hospitalizace od 1/1/2022 do 15/05/2022 srovnáván s počtem dnů hospitalizace od 1/1/2019 do 15/05/2019. Vyčíslen rozdíl obou srovnávaných období absolutně a v procentech, zelenou hodnotou jsou zvýrazněné vyšší počty dnů hospitalizace v aktuálním období, červenou počty nižší.

Dny hosp. od 15.04.2022  
2022 2019 2022/2021

Kumulativní počet dnů hospitalizace od 15/04/2022 do 15/05/2022 srovnáván s počtem dnů hospitalizace od 15/04/2019 do 15/05/2019. Vyčíslen rozdíl obou srovnávaných období absolutně a v procentech, zelenou hodnotou jsou zvýrazněné vyšší počty dnů hospitalizace v aktuálním období, červeně počty nižší. Pokud jsou počty v aktuálním období pod 80% referenčního období, jsou zvýrazněné červenou elipsou.

Počet hospitalizovaných pacientů od 09.05.2022 do 15.05.2022  
Pr7d22/28d19 Ne 15 So 14 Pá 13 Čt 12 St 11 Út 10 Po 9

Počty hospitalizovaných pacientů za posledních 7 kalendářních dnů po jednotlivých dnech, tzn. za období od 09/05/2022 do 15/05/2022. Ukazatel Pr7d22/28d19 - průměrný počet hospitalizovaných pacientů za posledních 7 dní (tj. od 09/05/2022 do 15/05/2022) je srovnán s 28-denním průměrem (4-týdenním průměrem) minulého roku, tj. s průměrem za období od 18/04/2019 do 15/05/2019. Pokud je průměrný počet hospitalizovaných pacientů za posledních 7 dní pod 80% 28-denního průměru za referenční období, je zvýrazněný červenou elipsou. Soboty a neděle v záhlaví jsou podbarvené světle červeně, státní svátky tmavě červeně.

### Graf 1

Vývoj kumulativního počtu dnů hospitalizace od počátku roku 2022 zobrazený za sledovaný interval od 15/04/2022 do 15/05/2022 (modrá čára). Vývoj kumulativního počtu dnů hospitalizace od počátku roku 2019 zobrazený za sledovaný interval od 15/04/2019 do 15/05/2019 (žlutá čára). Oranžová čára zobrazuje kumulativní rozdíl v počtech dnů hospitalizace od počátku roku do 15/05 daného roku.

### Graf 2

Vývoj denního počtu hospitalizovaných pacientů za sledovaný interval od 15/04/2022 do 15/05/2022 (modrá plná čára). Vývoj denního počtu hospitalizovaných pacientů za sledovaný interval od 15/04/2019 do 15/05/2019 (modrá přerušovaná čára). Zelená čára vyznačuje průměrný denní počet hospitalizovaných pacientů za celý rok 2019.



## Počet hospitalizovaných pacientů a obložnost dle klinik a typu péče v aktuálním roce k datu 15/05/2022

Legenda k ukazatelům je přiložena na konci reportu

| Aktuální počet lůžek | Obložnost |        |           |       |       |       |       |       | Hosp. pacienti od 09.05.2022 do 15.05.2022 |       |       |       |       |       |       |      |
|----------------------|-----------|--------|-----------|-------|-------|-------|-------|-------|--|-------|-------|-------|-------|-------|-------|------|
|                      | Ne 15     | 2019FY | Ne/2021FY | So 14 | Pá 13 | Čt 12 | St 11 | Út 10 | Po 9                                       | Ne 15 | So 14 | Pá 13 | Čt 12 | St 11 | Út 10 | Po 9 |

|                    |              |              |              |              |            |            |            |            |            |            |            |            |            |            |            |            |            |
|--------------------|--------------|--------------|--------------|--------------|------------|------------|------------|------------|------------|------------|------------|------------|------------|------------|------------|------------|------------|
| <b>FNOL CELKEM</b> | <b>1 193</b> | <b>69,1%</b> | <b>75,3%</b> | <b>91,7%</b> | <b>67%</b> | <b>72%</b> | <b>79%</b> | <b>80%</b> | <b>77%</b> | <b>75%</b> | <b>824</b> | <b>794</b> | <b>863</b> | <b>946</b> | <b>958</b> | <b>920</b> | <b>897</b> |
|--------------------|--------------|--------------|--------------|--------------|------------|------------|------------|------------|------------|------------|------------|------------|------------|------------|------------|------------|------------|



|   |       |        |        |        |      |      |      |      |      |      |     |     |     |     |     |     |     |
|---|-------|--------|--------|--------|------|------|------|------|------|------|-----|-----|-----|-----|-----|-----|-----|
| Standard  | 1 002 | 66,1%  | 74,1%  | 89,2%  | 63%  | 71%  | 80%  | 79%  | 77%  | 74%  | 662 | 635 | 714 | 798 | 795 | 771 | 740 |
| JIP   | 152   | 78,3%  | 81,5%  | 96,0%  | 76%  | 68%  | 68%  | 77%  | 70%  | 73%  | 119 | 115 | 103 | 104 | 117 | 107 | 111 |
| NIP/DIOP  | 14    | 150,0% | 55,4%  | 270,9% | 157% | 164% | 150% | 157% | 143% | 157% | 21  | 22  | 23  | 21  | 22  | 20  | 22  |
| LDN   | 25    | 88,0%  | 96,6%  | 91,1%  | 88%  | 92%  | 92%  | 88%  | 88%  | 96%  | 22  | 22  | 23  | 23  | 22  | 22  | 24  |
| 01 I. interní klinika - kardiologická                               | 52    | 57,7%  | 76,1%  | 75,8%  | 46%  | 69%  | 75%  | 77%  | 62%  | 60%  | 30  | 24  | 36  | 39  | 40  | 32  | 31  |
| Standard  | 44    | 54,5%  | 75,5%  | 72,2%  | 41%  | 70%  | 77%  | 77%  | 64%  | 52%  | 24  | 18  | 31  | 34  | 34  | 28  | 23  |
| JIP   | 8     | 75,0%  | 79,6%  | 94,3%  | 75%  | 63%  | 63%  | 75%  | 50%  | 100% | 6   | 6   | 5   | 5   | 6   | 4   | 8   |
| 02 II. interní klinika gastroenterologie a geriatric                | 56    | 89,3%  | 87,9%  | 101,6% | 82%  | 82%  | 82%  | 96%  | 100% | 98%  | 50  | 46  | 46  | 46  | 54  | 56  | 55  |
| Standard  | 49    | 77,6%  | 87,4%  | 88,7%  | 69%  | 73%  | 80%  | 90%  | 96%  | 96%  | 38  | 34  | 36  | 39  | 44  | 47  | 47  |
| JIP   | 7     | 171,4% | 91,4%  | 187,6% | 171% | 143% | 100% | 143% | 129% | 114% | 12  | 12  | 10  | 7   | 10  | 9   | 8   |
| 03 III. interní klinika - nefrologická, revmatologická a endokrinní | 56    | 98,2%  | 82,5%  | 119,0% | 96%  | 93%  | 91%  | 91%  | 89%  | 95%  | 55  | 54  | 52  | 51  | 51  | 50  | 53  |
| Standard  | 50    | 80,0%  | 81,7%  | 97,9%  | 80%  | 78%  | 74%  | 72%  | 70%  | 76%  | 40  | 40  | 39  | 37  | 36  | 35  | 38  |
| JIP   | 6     | 250,0% | 89,1%  | 280,5% | 233% | 217% | 233% | 250% | 250% | 250% | 15  | 14  | 13  | 14  | 15  | 15  | 15  |
| 04 I. chirurgická klinika   | 86    | 64,0%  | 71,7%  | 89,2%  | 65%  | 72%  | 88%  | 84%  | 83%  | 73%  | 55  | 56  | 62  | 76  | 72  | 71  | 63  |
| Standard  | 78    | 69,2%  | 69,5%  | 99,7%  | 71%  | 78%  | 96%  | 90%  | 90%  | 79%  | 54  | 55  | 61  | 75  | 70  | 70  | 62  |
| JIP   | 8     | 12,5%  | 92,9%  | 13,5%  | 13%  | 13%  | 13%  | 25%  | 13%  | 13%  | 1   | 1   | 1   | 1   | 2   | 1   | 1   |
| 05 II. chirurgická klinika - cévně-transplantační                   | 32    | 43,8%  | 68,5%  | 63,9%  | 56%  | 59%  | 66%  | 75%  | 75%  | 72%  | 14  | 18  | 19  | 21  | 24  | 24  | 23  |
| Standard  | 28    | 35,7%  | 64,1%  | 55,7%  | 54%  | 57%  | 61%  | 71%  | 75%  | 71%  | 10  | 15  | 16  | 17  | 20  | 21  | 20  |
| JIP   | 4     | 100,0% | 98,3%  | 101,7% | 75%  | 75%  | 100% | 100% | 75%  | 75%  | 4   | 3   | 3   | 4   | 4   | 3   | 3   |
| 06 Neurochirurgická klinika   | 34    | 85,3%  | 74,3%  | 114,9% | 94%  | 97%  | 97%  | 82%  | 74%  | 71%  | 29  | 32  | 33  | 33  | 28  | 25  | 24  |
| Standard  | 25    | 80,0%  | 73,7%  | 108,5% | 88%  | 104% | 108% | 88%  | 80%  | 80%  | 20  | 22  | 26  | 27  | 22  | 20  | 20  |
| JIP   | 9     | 100,0% | 75,8%  | 131,9% | 111% | 78%  | 67%  | 67%  | 56%  | 44%  | 9   | 10  | 7   | 6   | 6   | 5   | 4   |
| 07 Klinika anesteziologie, resuscitace a intenzivní medicíny        | 39    | 64,1%  | 68,2%  | 94,0%  | 67%  | 69%  | 62%  | 69%  | 67%  | 67%  | 25  | 26  | 27  | 24  | 27  | 26  | 26  |
| NIP/DIOP  | 0     | 0,0%   |        | 0,0%   | 0%   | 0%   | 0%   | 0%   | 0%   | 0%   | 12  | 13  | 14  | 13  | 14  | 12  | 13  |
| JIP   | 25    | 16,0%  | 75,1%  | 21,3%  | 16%  | 16%  | 12%  | 20%  | 24%  | 16%  | 4   | 4   | 4   | 3   | 5   | 6   | 4   |
| NIP/DIOP  | 14    | 64,3%  | 55,4%  | 116,1% | 64%  | 64%  | 57%  | 57%  | 57%  | 64%  | 9   | 9   | 9   | 8   | 8   | 8   | 9   |
| 08 Porodnicko-gynekologická klinika                                 | 65    | 53,8%  | 66,0%  | 81,6%  | 58%  | 72%  | 74%  | 75%  | 62%  | 57%  | 35  | 38  | 47  | 48  | 49  | 40  | 37  |
| Standard  | 0     | 0,0%   |        | 0,0%   | 0%   | 0%   | 0%   | 0%   | 0%   | 0%   | 0   | 0   | 0   | 0   | 2   | 0   | 0   |
| JIP   | 62    | 51,6%  | 67,7%  | 76,2%  | 58%  | 73%  | 74%  | 73%  | 61%  | 58%  | 32  | 36  | 45  | 46  | 45  | 38  | 36  |
| JIP   | 3     | 100,0% | 29,9%  | 334,9% | 67%  | 67%  | 67%  | 67%  | 67%  | 33%  | 3   | 2   | 2   | 2   | 2   | 2   | 1   |
| 09 Novorozenecké oddělení   | 50    | 58,0%  | 74,9%  | 77,5%  | 68%  | 78%  | 60%  | 64%  | 60%  | 58%  | 29  | 34  | 39  | 30  | 32  | 30  | 29  |
| Standard  | 39    | 48,7%  | 69,9%  | 69,7%  | 62%  | 74%  | 46%  | 49%  | 44%  | 41%  | 19  | 24  | 29  | 18  | 19  | 17  | 16  |
| JIP   | 11    | 90,9%  | 92,4%  | 98,4%  | 91%  | 91%  | 109% | 118% | 118% | 118% | 10  | 10  | 10  | 12  | 13  | 13  | 13  |
| 10 Dětská klinika   | 105   | 81,0%  | 75,0%  | 108,0% | 65%  | 71%  | 84%  | 74%  | 70%  | 79%  | 85  | 68  | 75  | 88  | 78  | 74  | 83  |
| Standard  | 87    | 80,5%  | 78,3%  | 102,8% | 60%  | 70%  | 86%  | 75%  | 71%  | 80%  | 70  | 52  | 61  | 75  | 65  | 62  | 70  |
| JIP   | 18    | 83,3%  | 60,1%  | 138,7% | 89%  | 78%  | 72%  | 72%  | 67%  | 72%  | 15  | 16  | 14  | 13  | 13  | 12  | 13  |
| 11 Ortopedická klinika  | 56    | 69,6%  | 74,8%  | 93,1%  | 54%  | 66%  | 86%  | 88%  | 82%  | 77%  | 39  | 30  | 37  | 48  | 49  | 46  | 43  |
| Standard  | 50    | 78,0%  | 73,1%  | 106,7% | 60%  | 74%  | 96%  | 96%  | 90%  | 84%  | 39  | 30  | 37  | 48  | 48  | 45  | 42  |
| JIP   | 6     | 0,0%   | 88,8%  | 0,0%   | 0%   | 0%   | 0%   | 17%  | 17%  | 17%  | 0   | 0   | 0   | 0   | 1   | 1   | 1   |
| 12 Urologická klinika   | 31    | 58,1%  | 83,5%  | 69,6%  | 45%  | 77%  | 84%  | 100% | 81%  | 74%  | 18  | 14  | 24  | 26  | 31  | 25  | 23  |
| Standard  | 31    | 58,1%  | 83,5%  | 69,6%  | 45%  | 77%  | 84%  | 100% | 81%  | 74%  | 18  | 14  | 24  | 26  | 31  | 25  | 23  |
| 13 Otolaryngologická klinika  | 22    | 50,0%  | 70,1%  | 71,4%  | 55%  | 59%  | 64%  | 73%  | 64%  | 45%  | 11  | 12  | 13  | 14  | 16  | 14  | 10  |
| Standard  | 22    | 50,0%  | 70,1%  | 71,4%  | 55%  | 59%  | 64%  | 73%  | 64%  | 45%  | 11  | 12  | 13  | 14  | 16  | 14  | 10  |
| 14 Oční klinika   | 16    | 75,0%  | 57,2%  | 131,2% | 63%  | 63%  | 81%  | 69%  | 75%  | 50%  | 12  | 10  | 10  | 13  | 11  | 12  | 8   |
| Standard  | 16    | 75,0%  | 57,2%  | 131,2% | 63%  | 63%  | 81%  | 69%  | 75%  | 50%  | 12  | 10  | 10  | 13  | 11  | 12  | 8   |
| 16 Klinika plicních nemocí a tuberkulózy                            | 62    | 69,4%  | 80,6%  | 86,0%  | 66%  | 71%  | 82%  | 90%  | 85%  | 81%  | 43  | 41  | 44  | 51  | 56  | 53  | 50  |
| Standard  | 56    | 73,2%  | 80,3%  | 91,2%  | 71%  | 77%  | 88%  | 91%  | 86%  | 80%  | 41  | 40  | 43  | 49  | 51  | 48  | 45  |
| JIP   | 6     | 33,3%  | 84,0%  | 39,7%  | 17%  | 17%  | 33%  | 83%  | 83%  | 83%  | 2   | 1   | 1   | 2   | 5   | 5   | 5   |
| 17 Neurologická klinika   | 73    | 57,5%  | 68,4%  | 84,1%  | 55%  | 52%  | 59%  | 55%  | 51%  | 55%  | 42  | 40  | 38  | 43  | 40  | 37  | 40  |
| Standard  | 60    | 43,3%  | 68,0%  | 63,8%  | 42%  | 42%  | 50%  | 48%  | 48%  | 50%  | 26  | 25  | 25  | 30  | 29  | 29  | 30  |
| JIP   | 13    | 123,1% | 70,4%  | 174,9% | 115% | 100% | 100% | 85%  | 62%  | 77%  | 16  | 15  | 13  | 13  | 11  | 8   | 10  |
| 18 Klinika psychiatrie  | 64    | 82,8%  | 78,3%  | 105,7% | 81%  | 83%  | 94%  | 94%  | 91%  | 95%  | 53  | 52  | 53  | 60  | 60  | 58  | 61  |
| Standard  | 64    | 82,8%  | 78,3%  | 105,7% | 81%  | 83%  | 94%  | 94%  | 91%  | 95%  | 53  | 52  | 53  | 60  | 60  | 58  | 61  |
| 20 Klinika chorob kožních a pohlavních                              | 15    | 53,3%  | 80,0%  | 66,7%  | 53%  | 53%  | 93%  | 93%  | 100% | 107% | 8   | 8   | 8   | 14  | 14  | 15  | 16  |
| Standard  | 15    | 53,3%  | 80,0%  | 66,7%  | 53%  | 53%  | 93%  | 93%  | 100% | 107% | 8   | 8   | 8   | 14  | 14  | 15  | 16  |
| 21 Onkologická klinika  | 54    | 68,5%  | 74,0%  | 92,5%  | 67%  | 74%  | 80%  | 91%  | 91%  | 89%  | 37  | 36  | 40  | 43  | 49  | 49  | 48  |
| Standard  | 54    | 68,5%  | 74,0%  | 92,5%  | 67%  | 74%  | 80%  | 91%  | 91%  | 89%  | 37  | 36  | 40  | 43  | 49  | 49  | 48  |
| 22 Klinika nukleární medicíny                                       | 10    | 70,0%  | 64,3%  | 108,9% | 70%  | 70%  | 80%  | 80%  | 80%  | 80%  | 7   | 7   | 7   | 8   | 8   | 8   | 8   |
| Standard  | 10    | 70,0%  | 64,3%  | 108,9% | 70%  | 70%  | 80%  | 80%  | 80%  | 80%  | 7   | 7   | 7   | 8   | 8   | 8   | 8   |
| 25 Klinika ústní, čelistní a obličejové chirurgie                   | 13    | 23,1%  | 76,3%  | 30,2%  | 31%  | 62%  | 77%  | 85%  | 115% | 92%  | 3   | 4   | 8   | 10  | 11  | 15  | 12  |
| Standard  | 13    | 23,1%  | 76,3%  | 30,2%  | 31%  | 62%  | 77%  | 85%  | 115% | 92%  | 3   | 4   | 8   | 10  | 11  | 15  | 12  |
| 26 Oddělení rehabilitace  | 42    | 78,6%  | 81,6%  | 96,3%  | 79%  | 79%  | 95%  | 95%  | 95%  | 90%  | 33  | 33  | 33  | 40  | 40  | 40  | 38  |
| Standard  | 42    | 78,6%  | 81,6%  | 96,3%  | 79%  | 79%  | 95%  | 95%  | 95%  | 90%  | 33  | 33  | 33  | 40  | 40  | 40  | 38  |
| 30 Oddělení geriatric   | 50    | 88,0%  | 95,3%  | 92,4%  | 88%  | 92%  | 92%  | 88%  | 88%  | 86%  | 44  | 44  | 46  | 46  | 44  | 44  | 43  |
| Standard  | 25    | 88,0%  | 93,9%  | 93,7%  | 88%  | 92%  | 92%  | 88%  | 88%  | 76%  | 22  | 22  | 23  | 23  | 22  | 22  | 19  |
| LDN   | 25    | 88,0%  | 96,6%  | 91,1%  | 88%  | 92%  | 92%  | 88%  | 88%  | 96%  | 22  | 22  | 23  | 23  | 22  | 22  | 24  |
| 31 Traumatologická klinika  | 32    | 62,5%  | 65,2%  | 95,8%  | 53%  | 47%  | 75%  | 81%  | 78%  | 63%  | 20  | 17  | 15  | 24  | 26  | 25  | 20  |
| Standard  | 28    | 46,4%  | 60,4%  | 76,9%  | 39%  | 36%  | 71%  | 79%  | 79%  | 54%  | 13  | 11  | 10  | 20  | 22  | 22  | 15  |
| JIP   | 4     | 175,0% | 99,0%  | 176,7% | 150% | 125% | 100% | 100% | 75%  | 125% | 7   | 6   | 5   | 4   | 4   | 3   | 5   |
| 32 Hemato-onkologická klinika                                       | 46    | 54,3%  | 71,9%  | 75,6%  | 57%  | 57%  | 61%  | 57%  | 59%  | 61%  | 25  | 26  | 26  | 28  | 26  | 27  | 28  |
| Standard  | 30    | 46,7%  | 50,4%  | 92,6%  | 50%  | 50%  | 47%  | 37%  | 40%  | 47%  | 14  | 15  | 15  | 14  | 11  | 12  | 14  |
| JIP   | 16    | 68,8%  | 111,1% | 61,9%  | 69%  | 69%  | 88%  | 94%  | 94%  | 88%  | 11  | 11  | 11  | 14  | 15  | 15  | 14  |
| 50 Kardiologická klinika  | 32    | 68,8%  | 67,2%  | 102,4% | 75%  | 78%  | 69%  | 69%  | 75%  | 78%  | 22  | 24  | 25  | 22  | 22  | 24  | 25  |
| Standard  | 24    | 75,0%  | 65,4%  | 114,6% | 83%  | 88%  | 75%  | 71%  | 79%  | 79%  | 18  | 20  | 21  | 18  | 17  | 19  | 19  |
| JIP   | 8     | 50,0%  | 72,3%  | 69,1%  | 50%  | 50%  | 50%  | 63%  | 63%  | 75%  | 4   | 4   | 4   | 4   | 5   | 5   | 6   |

### Legenda

Denní report hospitalizovaných pacientů a lůžkové fondu čerpá z chorobopisů z Medea (počty hospitalizovaných pacientů) a z oficiálních měsíčních statistik lůžkového fondu (paní Čapková). Aktuální hospitalizace tudíž poměříme k počtům lůžek minulého měsíce. Sledujeme zvlášť lůžka standradní, zvlášť JIP, NIP/DIOP a LDN.

Aktuální  
počet lůžek

Aktuální počet lůžek je čerpán z oficiálních měsíčních statistik (paní Čapková). Jde o potenciální kapacitu, nikoliv aktuálně skutečnou disponibilní.

Obložnost  
Ne 15 2019FY Ne/2019FY So 14 Pá 13 Čt 12 St 11 Út 10 Po 9

Obložnost za posledních 7 kalendářních dnů po jednotlivých dnech, tzn. za období od 09/05/2022 do 15/05/2022. Obložnost v poslední reportovaný den (tj. v neděle 15/05/2022) je srovnána s průměrnou obložností celého referenčního roku 2019. Vyčíslen rozdíl obou srovnávaných období v procentech

Hosp. pacienti od 09.05.2022 do 15.05.2022  
Ne 15 So 14 Pá 13 Čt 12 St 11 Út 10 Po 9

Počty hospitalizovaných pacientů za posledních 7 kalendářních dnů po jednotlivých dnech, tzn. za období od 09/05/2022 do 15/05/2022

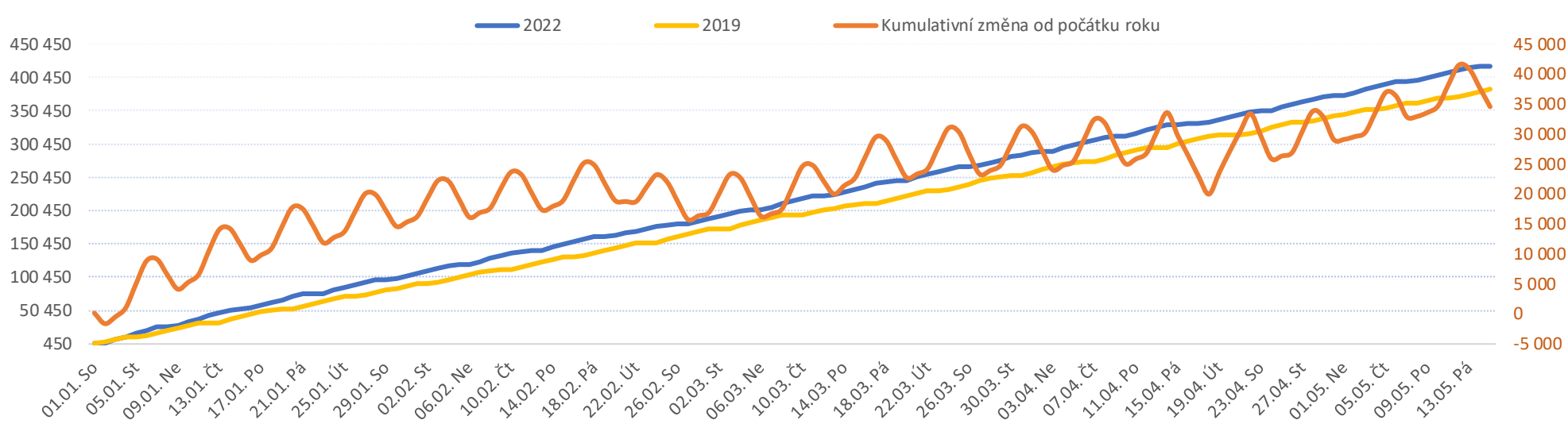


Legenda k ukazatelům je přiložena na konci reportu

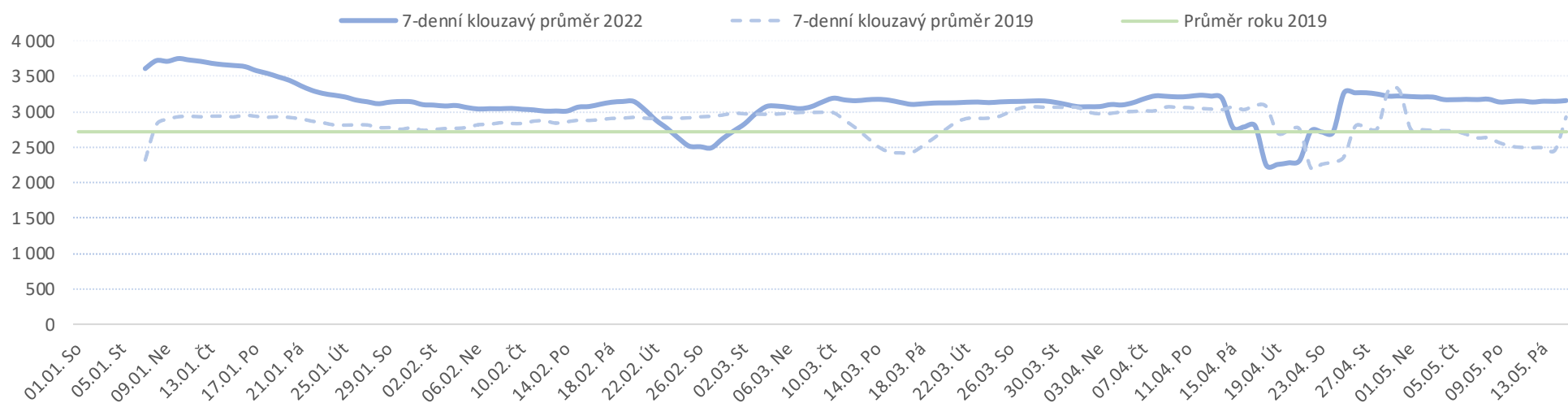
| Od počátku roku |      |           |  | Období od 15.04.2022 |      |           |  | Posledních 7 dní od 09.05.2022 do 15.05.2022 |       |       |       |       |       |       |      |  |
|-----------------|------|-----------|--|----------------------|------|-----------|--|--|-------|-------|-------|-------|-------|-------|------|--|
| 2022            | 2019 | 2022/2019 |  | 2022                 | 2019 | 2022/2019 |  | Pr7d22/28d19                                 | Ne 15 | So 14 | Pá 13 | Čt 12 | St 11 | Út 10 | Po 9 |  |

| FNOL CELKEM   | 413 479 | 382 973 | 10 506 | 108% | 87 359 | 87 336 | 23   | 100% | 113 | 106% | 858 | 740 | 3 523 | 3 885 | 4 186 | 4 376 | 4 260 |
|---|---------|---------|--------|------|--------|--------|------|------|-----|------|-----|-----|-------|-------|-------|-------|-------|
| 01 I. interní klinika - kardiologická                                     | 9 718   | 12 757  | -3 039 | 76%  | 2 306  | 2 580  | -274 | 89%  | -17 | 80%  | 4   | 5   | 118   | 97    | 144   | 60    | 61    |
| 02 II. interní klinika gastroenterologie a geriatric                      | 14 553  | 11 139  | 3 414  | 131% | 2 948  | 2 487  | 461  | 119% | 21  | 124% | 1   | 8   | 114   | 106   | 160   | 183   | 165   |
| 03 III. interní klinika - nefrologická, revmatologická a endokrinologická | 18 507  | 17 151  | 1 356  | 108% | 3 871  | 3 887  | -16  | 100% | 17  | 113% | 8   | 8   | 185   | 182   | 225   | 231   | 203   |
| 04 I. chirurgická klinika   | 10 446  | 10 505  | -59    | 99%  | 2 371  | 2 355  | 16   | 101% | 4   | 105% | 17  | 9   | 79    | 79    | 135   | 139   | 125   |
| 05 II. chirurgická klinika - cévně-transplantační                         | 4 705   | 4 804   | -99    | 98%  | 1 016  | 1 016  | 0    | 100% | 5   | 115% | 0   | 10  | 38    | 55    | 51    | 68    | 52    |
| 06 Neurochirurgická klinika   | 4 889   | 4 351   | 538    | 112% | 930    | 1 004  | -74  | 93%  | -1  | 98%  | 2   | 11  | 29    | 42    | 31    | 50    | 61    |
| 07 Klinika anesteziologie, resuscitace a intenzivní medicíny              | 10 315  | 12 089  | -1 774 | 85%  | 2 469  | 2 540  | -71  | 97%  | 4   | 105% | 3   | 4   | 124   | 109   | 115   | 141   | 135   |
| 08 Porodnicko-gynekologická klinika                                       | 16 403  | 18 251  | -1 848 | 90%  | 3 353  | 3 993  | -640 | 84%  | -18 | 87%  | 21  | 19  | 171   | 139   | 152   | 146   | 169   |
| 09 Novorozenecké oddělení   | 1 126   | 828     | 298    | 136% | 179    | 186    | -7   | 96%  | 1   | 110% | 1   | 2   | 5     | 5     | 11    | 13    | 12    |
| 10 Dětská klinika   | 20 341  | 18 229  | 2 112  | 112% | 4 484  | 4 136  | 348  | 108% | 15  | 111% | 37  | 44  | 171   | 208   | 194   | 195   | 233   |
| 11 Ortopedická klinika  | 16 551  | 14 559  | 1 992  | 114% | 3 522  | 3 057  | 465  | 115% | 30  | 130% | 13  | 2   | 165   | 185   | 172   | 181   | 207   |
| 12 Urologická klinika   | 14 250  | 15 045  | -795   | 95%  | 2 914  | 3 272  | -358 | 89%  | 3   | 103% | 7   | 3   | 139   | 143   | 162   | 172   | 164   |
| 13 Otolaryngologická klinika  | 17 740  | 15 211  | 2 529  | 117% | 4 135  | 3 396  | 739  | 122% | 27  | 124% | 54  | 49  | 166   | 150   | 172   | 197   | 207   |
| 14 Oční klinika   | 17 560  | 16 591  | 969    | 106% | 3 682  | 3 856  | -174 | 95%  | 0   | 100% | 29  | 36  | 117   | 116   | 197   | 207   | 210   |
| 15 Oddělení alergologie a kl. imun.                                       | 10 136  | 9 991   | 145    | 101% | 2 339  | 2 292  | 47   | 102% | 10  | 113% | 0   | 0   | 97    | 115   | 118   | 144   | 136   |
| 16 Klinika plicních nemocí a tuberkulózy                                  | 14 266  | 13 343  | 923    | 107% | 3 138  | 3 070  | 68   | 102% | 26  | 125% | 1   | 4   | 158   | 187   | 181   | 168   | 191   |
| 17 Neurologická klinika   | 8 430   | 9 388   | -958   | 90%  | 1 822  | 2 128  | -306 | 86%  | -4  | 95%  | 0   | 1   | 74    | 82    | 83    | 150   | 89    |
| 18 Klinika psychiatrie  | 8 136   | 7 568   | 568    | 108% | 1 696  | 1 710  | -14  | 99%  | 8   | 114% | 4   | 5   | 70    | 95    | 102   | 85    | 93    |
| 19 Klinika pracovního lékařství   | 27 132  | 8 469   | 18 663 | 320% | 2 490  | 2 856  | -366 | 87%  | -7  | 93%  | 0   | 0   | 48    | 197   | 160   | 174   | 67    |
| 20 Klinika chorob kožních a pohlavních                                    | 14 744  | 15 217  | -473   | 97%  | 3 127  | 3 380  | -253 | 93%  | -8  | 93%  | 7   | 7   | 102   | 132   | 132   | 168   | 188   |
| 21 Onkologická klinika  | 25 818  | 23 110  | 2 708  | 112% | 5 325  | 5 344  | -19  | 100% | 15  | 108% | 3   | 4   | 232   | 307   | 284   | 264   | 267   |
| 22 Klinika nukleární medicíny   | 1 207   | 1 250   | -43    | 97%  | 254    | 306    | -52  | 83%  | 0   | 97%  | 0   | 1   | 21    | 20    | 5     | 21    | 5     |
| 25 Klinika ústní, čelistní a obličejové chirurgie                         | 15 761  | 15 288  | 473    | 103% | 3 496  | 3 704  | -208 | 94%  | -6  | 95%  | 74  | 73  | 145   | 136   | 132   | 148   | 139   |
| 26 Oddělení rehabilitace  | 20 712  | 18 920  | 1 792  | 109% | 4 441  | 4 123  | 318  | 108% | 28  | 120% | 3   | 4   | 200   | 244   | 201   | 235   | 282   |
| 27 Klinika tělovýchovného lékařství a kardiiovaskulární rehabilitace      | 3 683   | 3 943   | -260   | 93%  | 817    | 795    | 22   | 103% | 4   | 116% | 0   | 0   | 38    | 54    | 62    | 24    | 35    |
| 28 Ústav lékařské genetiky  | 82      | 938     | -856   | 9%   | 18     | 170    | -152 | 11%  | -5  | 12%  | 0   | 0   | 0     | 3     | 2     | 0     | 0     |
| 29 Oddělení plastické a estetické chirurgie                               | 5 964   | 6 957   | -993   | 86%  | 1 426  | 1 453  | -27  | 98%  | 4   | 107% | 3   | 4   | 53    | 67    | 86    | 86    | 62    |
| 30 Oddělení geriatric   | 968     | 1 074   | -106   | 90%  | 236    | 293    | -57  | 81%  | 0   | 99%  | 0   | 0   | 10    | 10    | 7     | 12    | 30    |
| 31 Traumatologická klinika  | 6 593   | 7 340   | -747   | 90%  | 1 411  | 1 600  | -189 | 88%  | -2  | 97%  | 1   | 0   | 58    | 86    | 87    | 72    | 61    |
| 32 Hemato-onkologická klinika   | 10 340  | 9 831   | 509    | 105% | 2 335  | 2 278  | 57   | 103% | 4   | 105% | 1   | 0   | 76    | 121   | 121   | 136   | 112   |
| 33 Oddělení klinické biochemie  | 477     | 475     | 2      | 100% | 122    | 141    | -19  | 87%  | -1  | 82%  | 0   | 0   | 1     | 7     | 4     | 9     | 8     |
| 34 Radiologická klinika   | 7       | 28      | -21    | 25%  | 2      | 6      | -4   | 33%  | 0   | 0%   | 0   | 0   | 0     | 0     | 0     | 0     | 0     |
| 35 Transfuzní oddělení  | 112     | 83      | 29     | 135% | 30     | 15     | 15   | 200% | 0   | 133% | 0   | 0   | 0     | 0     | 1     | 1     | 3     |
| 36 Oddělení klinické logopedie  | 343     | 183     | 160    | 187% | 72     | 40     | 32   | 180% | 1   | 151% | 0   | 0   | 2     | 3     | 2     | 3     | 4     |
| 38 Ústav soudního lékařství a medicínského práva                          | 0       | 0       | 0      | 0%   | 0      | 0      | 0    | 0%   | 0   | 0%   | 0   | 0   | 0     | 0     | 0     | 0     | 0     |
| 39 Oddělení klinické psychologie  | 1 882   | 1 973   | -91    | 95%  | 440    | 407    | 33   | 108% | 3   | 121% | 0   | 0   | 26    | 35    | 17    | 23    | 17    |
| 43 Ústav farmakologie   | 155     | 116     | 39     | 134% | 32     | 25     | 7    | 128% | 1   | 174% | 0   | 0   | 5     | 1     | 1     | 1     | 2     |
| 48 Lékárna  | 2       | 4       | -2     | 50%  | 1      | 2      | -1   | 50%  | 0   | 0%   | 0   | 0   | 0     | 0     | 0     | 0     | 0     |
| 50 Kardiochirurgická klinika  | 2 848   | 2 327   | 521    | 122% | 672    | 524    | 148  | 128% | 7   | 141% | 5   | 2   | 29    | 41    | 25    | 39    | 32    |
| 57 Nutriční ambulance   | 789     | 350     | 439    | 225% | 147    | 90     | 57   | 163% | 0   | 112% | 1   | 0   | 0     | 5     | 9     | 6     | 3     |
| 60 Oddělení urgentního příjmu   | 54 110  | 51 970  | 2 140  | 104% | 12 964 | 12 562 | 402  | 103% | -9  | 98%  | 558 | 425 | 447   | 302   | 436   | 401   | 404   |
| 90 HTS  | 1 678   | 1 327   | 351    | 126% | 326    | 257    | 69   | 127% | 3   | 140% | 0   | 0   | 10    | 19    | 7     | 23    | 26    |

Vývoj počtu ambulantních vyšetření za vybrané období kumulativně od začátku roku



### Vývoj denního počtu vyšetření za vybrané období



#### Legenda

Denní report počtu ambulantních vyšetření obsahuje všechny ambulantně ošetřená rodná čísla v daný den na konkrétním středisku.

|   |  |
|---|--|
| <p>Od počátku roku<br/>2022 2019 2022/2019</p>  | <p>Kumulativní počet ambulantně vyšetřených pacientů od 1/1/2022 do 15/05/2022 srovnáván s počtem ambulantně vyšetřených pacientů od 1/1/2019 do 15/05/2019. Vyčíslen rozdíl obou srovnávaných období absolutně a v procentech, zelenou hodnotou jsou zvýrazněné vyšší počty ambulantně vyšetřených pacientů v aktuálním období, červenou počty nižší.</p>   |
| <p>Období od 15.04.2022<br/>2022 2019 2022/2019</p>   | <p>Kumulativní počet ambulantně vyšetřených pacientů od 15/04/2022 do 15/05/2022 srovnáván s počtem ambulantně vyšetřených pacientů od 15/04/2019 do 15/05/2019. Vyčíslen rozdíl obou srovnávaných období absolutně a v procentech, zelenou hodnotou jsou zvýrazněné vyšší počty ambulantně vyšetřených pacientů v aktuálním období, červeně počty nižší. Pokud jsou počty v aktuálním období pod 80% referenčního období, jsou zvýrazněné červenou elipsou.</p>   |
| <p>Posledních 7 dní od 09.05.2022 do 15.05.2022<br/>Pr7d22/28d19 Ne 15 So 14 Pá 13 Čt 12 St 11 Út 10 Po 9</p> | <p>Počty ambulantně vyšetřených pacientů za posledních 7 kalendářních dnů po jednotlivých dnech, tzn. za období od 09/05/2022 do 15/05/2022. Ukazatel Pr7d22/28d19 - průměrný počet ambulantně vyšetřených pacientů za posledních 7 dní (tj. od 09/05/2022 do 15/05/2022) je srovnán s 28-denním průměrem (4-týdenním průměrem) referenčního roku, tj. s průměrem za období od 18/04/2019 do 15/05/2019. Pokud je průměrný počet ambulantně vyšetřených pacientů za posledních 7 dní pod 80% 28-denního průměru za referenční období, je zvýrazněný červenou elipsou. Soboty a neděle v záhlaví jsou podbarvené světle červeně, státní svátky tmavě červeně.</p> |

#### Graf 1

Vývoj kumulativního počtu ambulantně vyšetřených pacientů od počátku roku 2022 zobrazený za sledovaný interval od 15/04/2022 do 15/05/2022 (modrá čára). Vývoj kumulativního počtu ambulantně vyšetřených pacientů od počátku roku 2019 zobrazený za sledovaný interval od 15/04/2019 do 15/05/2019 (žlutá čára). Oranžová čára zobrazuje kumulativní rozdíl v počtech ambulantně vyšetřených pacientů od počátku roku do 15/05 daného roku.

#### Graf 2

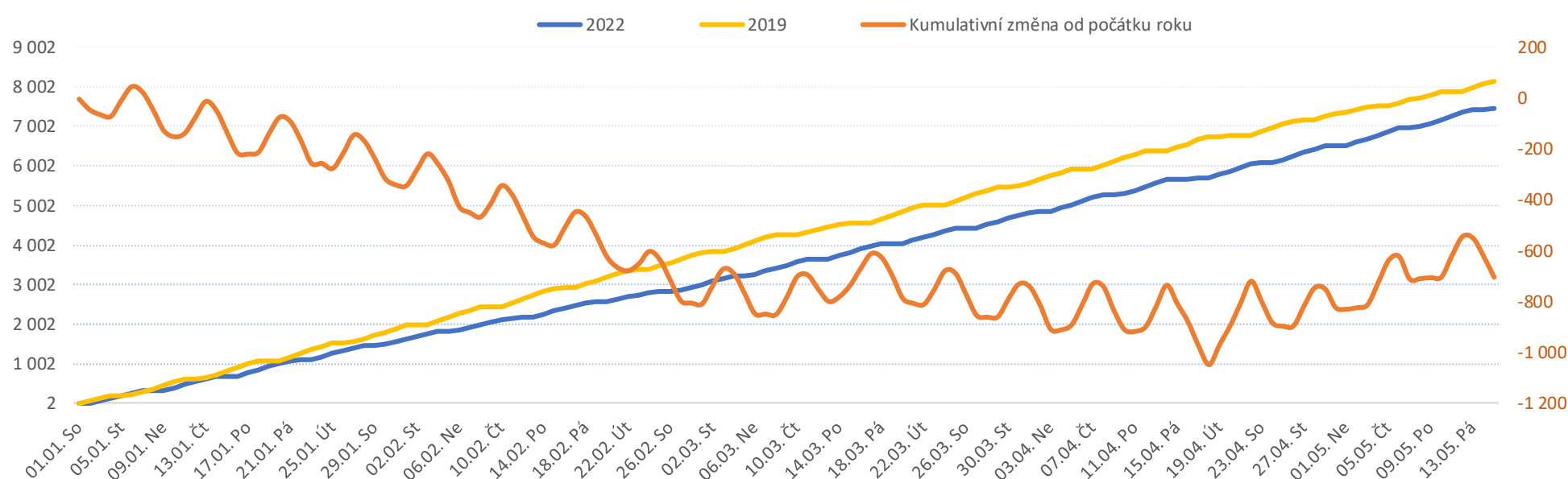
Vývoj denního počtu ambulantně vyšetřených pacientů za sledovaný interval od 15/04/2022 do 15/05/2022 (modrá plná čára). Vývoj denního počtu ambulantně vyšetřených pacientů za sledovaný interval od 15/04/2019 do 15/05/2019 (modrá přerušovaná čára). Zelená čára vyznačuje průměrný denní počet ambulantně vyšetřených pacientů za celý rok 2019.

Legenda k ukazatelům je přiložena na konci reportu

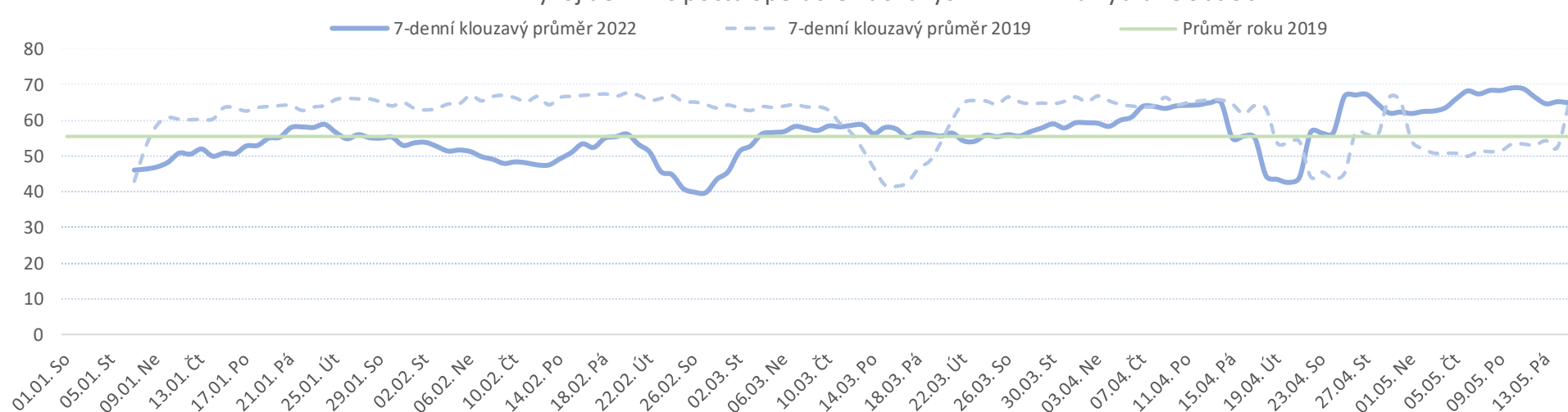
| Od počátku roku |      |           |     | Období od 15.04.2022 |      |           |      | Posledních 7 dní od 09.05.2022 do 15.05.2022 |       |       |       |       |       |       |      |
|-----------------|------|-----------|-----|----------------------|------|-----------|------|--|-------|-------|-------|-------|-------|-------|------|
| 2022            | 2019 | 2022/2019 | 91% | 2022                 | 2019 | 2022/2019 | 102% | Pr7d22/28d19                                 | Ne 15 | So 14 | Pá 13 | Čt 12 | St 11 | Út 10 | Po 9 |

| FNOL CELKEM  | 7 437 | 8 147 | -710 | 91%  | 1 788 | 1 757 | 11  | 102% | 108% | 9 | 11 | 81 | 84 | 90 | 95 | 84 |
|--|-------|-------|------|------|-------|-------|-----|------|------|---|----|----|----|----|----|----|
| 01 I. interní klinika - kardiologická                        | 109   | 0     | 109  | 0%   | 11    | 0     | 11  | 0%   | 0    | 0 | 0  | 2  | 0  | 0  | 0  | 0  |
| 04 I. chirurgická klinika                                    | 1 176 | 1 328 | -152 | 89%  | 296   | 292   | 4   | 101% | 1    | 3 | 3  | 13 | 13 | 13 | 18 | 11 |
| 05 II. chirurgická klinika - cévně-transplantační            | 467   | 511   | -44  | 91%  | 113   | 119   | -6  | 95%  | 1    | 1 | 5  | 6  | 5  | 4  | 9  |    |
| 06 Neurochirurgická klinika                                  | 685   | 657   | 28   | 104% | 168   | 150   | 18  | 112% | 1    | 2 | 7  | 12 | 7  | 8  | 5  |    |
| 07 Klinika anesteziologie, resuscitace a intenzivní medicíny | 0     | 0     | 0    | 0%   | 0     | 0     | 0   | 0%   | 0    | 0 | 0  | 0  | 0  | 0  | 0  | 0  |
| 08 Porodnicko-gynekologická klinika                          | 979   | 985   | -6   | 99%  | 222   | 200   | 22  | 111% | 1    | 1 | 12 | 7  | 9  | 12 | 9  |    |
| 10 Dětská klinika  | 129   | 155   | -26  | 83%  | 36    | 28    | 8   | 129% | 0    | 0 | 0  | 1  | 8  | 0  | 0  |    |
| 11 Ortopedická klinika                                       | 1 023 | 1 200 | -177 | 85%  | 255   | 248   | 7   | 103% | 1    | 0 | 8  | 14 | 14 | 14 | 15 |    |
| 12 Urologická klinika  | 657   | 782   | -125 | 84%  | 165   | 176   | -11 | 94%  | 1    | 0 | 11 | 9  | 10 | 11 | 9  |    |
| 13 Otolaryngologická klinika                                 | 588   | 618   | -30  | 95%  | 146   | 135   | 11  | 108% | 1    | 0 | 9  | 4  | 7  | 9  | 8  |    |
| 14 Oční klinika  | 103   | 104   | -1   | 99%  | 23    | 18    | 5   | 128% | 1    | 0 | 2  | 0  | 0  | 0  | 6  |    |
| 21 Onkologická klinika                                       | 18    | 0     | 18   | 0%   | 4     | 0     | 4   | 0%   | 0    | 0 | 0  | 0  | 0  | 0  | 0  | 0  |
| 25 Klinika ústní, čelistní a obličejové chirurgie            | 174   | 211   | -37  | 82%  | 43    | 43    | 0   | 100% | 0    | 0 | 0  | 1  | 3  | 3  | 5  |    |
| 29 Oddělení plastické a estetické chirurgie                  | 223   | 303   | -80  | 74%  | 62    | 63    | -1  | 98%  | 0    | 1 | 4  | 5  | 1  | 4  | 0  |    |
| 31 Traumatologická klinika                                   | 766   | 823   | -57  | 93%  | 156   | 197   | -41 | 79%  | -2   | 2 | 6  | 7  | 9  | 7  | 4  |    |
| 34 Radiologická klinika                                      | 25    | 26    | -1   | 96%  | 5     | 8     | -3  | 63%  | 0    | 0 | 0  | 0  | 0  | 0  | 0  | 0  |
| 47 Centrální operační sály                                   | 36    | 150   | -114 | 24%  | 11    | 22    | -11 | 50%  | -1   | 0 | 0  | 0  | 1  | 0  | 0  |    |
| 50 Kardiochirurgická klinika                                 | 279   | 294   | -15  | 95%  | 72    | 58    | 14  | 124% | 1    | 0 | 4  | 3  | 3  | 5  | 3  |    |

Vývoj počtu operací evidovaných v MEDIX za vybrané období kumulativně



Vývoj denního počtu operací evidovaných v MEDIX za vybrané období



## Legenda

Denní report počtu operací obsahuje všechny uvedeným oddělením prováděné operace v daný den na sálech, které jsou evidované v MEDIX. Nejsou zde evidované operační sály 1. IK, 2.IK, plicní a RTG.

|  |   |
|--|---|
| Od počátku roku<br>2022 2019 2022/2019 | Kumulativní počet operací od 1/1/2022 do 15/05/2022 srovnáván s počtem operací od 1/1/2019 do 15/05/2019. Vyčíslen rozdíl obou srovnávaných období absolutně a v procentech, zelenou hodnotou jsou zvýrazněné vyšší počty operací v aktuálním období, červenou počty nižší. |
|--|---|

|   |   |
|---|---|
| Období od 15.04.2022<br>2022 2019 2022/2019 | Kumulativní počet operací od 15/04/2022 do 15/05/2022 srovnáván s počtem operací od 15/04/2019 do 15/05/2019. Vyčíslen rozdíl obou srovnávaných období absolutně a v procentech, zelenou hodnotou jsou zvýrazněné vyšší počty operací v aktuálním období, červeně počty nižší. Pokud jsou počty v aktuálním období pod 80% referenčního období, jsou zvýrazněné červenou elipsou. |
|---|---|

|   |   |
|---|---|
| Posledních 7 dní od 09.05.2022 do 15.05.2022<br>Pr7d22/28d19 Ne 15 So 14 Pá 13 Čt 12 St 11 Út 10 Po 9 | Počty operací za posledních 7 kalendářních dnů po jednotlivých dnech, tzn. za období od 09/05/2022 do 15/05/2022. Ukazatel Pr7d22/28d19 - průměrný počet operací za posledních 7 dní (tj. od 09/05/2022 do 15/05/2022) je srovnán s 28-denním průměrem (4-týdenním průměrem) referenčního roku, tj. s průměrem za období od 18/04/2019 do 15/05/2019. Pokud je průměrný počet operací za posledních 7 dní pod 80% 28-denního průměru za referenční období, je zvýrazněný červenou elipsou. Soboty a neděle v záhlaví jsou podbarvené světle červeně, státní svátky tmavě červeně. |
|---|---|

### Graf 1

Vývoj kumulativního počtu operací od počátku roku 2022 zobrazený za sledovaný interval od 15/04/2022 do 15/05/2022 (modrá čára). Vývoj kumulativního počtu operací od počátku roku 2019 zobrazený za sledovaný interval od 15/04/2019 do 15/05/2019 (žlutá čára). Oranžová čára zobrazuje kumulativní rozdíl v počtech operací od počátku roku do 15/05 daného roku.

### Graf 2

Vývoj denního počtu operací za sledovaný interval od 15/04/2022 do 15/05/2022 (modrá plná čára). Vývoj denního počtu operací za sledovaný interval od 15/04/2019 do 15/05/2019 (modrá přerušovaná čára). Zelená čára vyznačuje průměrný denní počet operací za celý rok 2019.