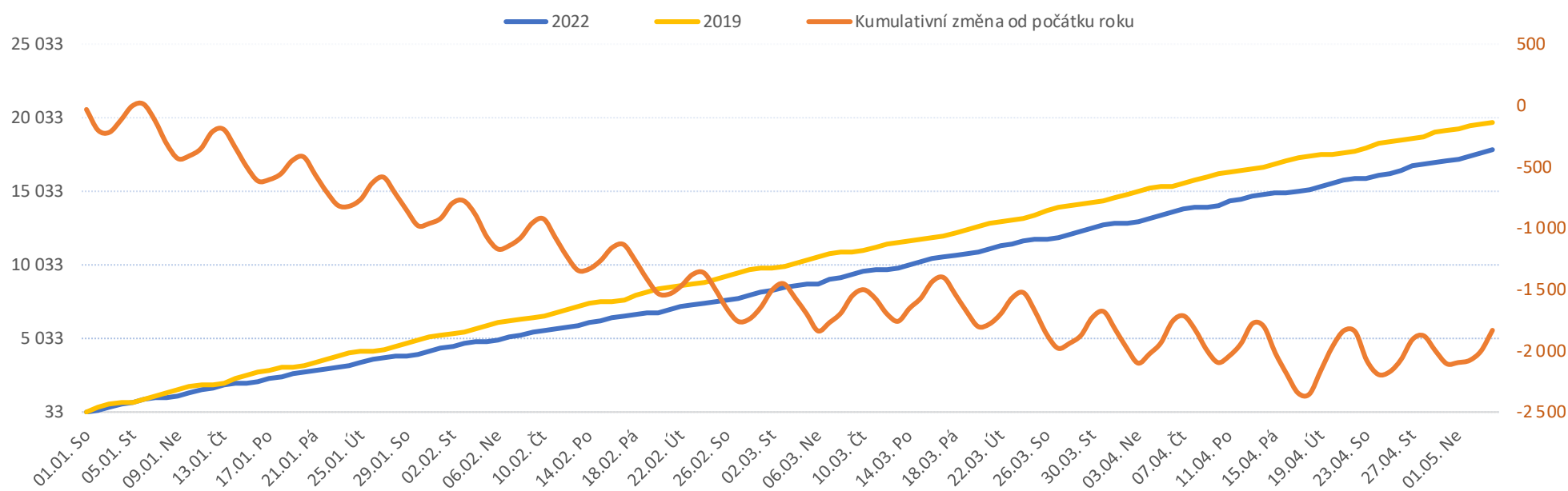


Legenda k ukazatelům je přiložena na konci reportu

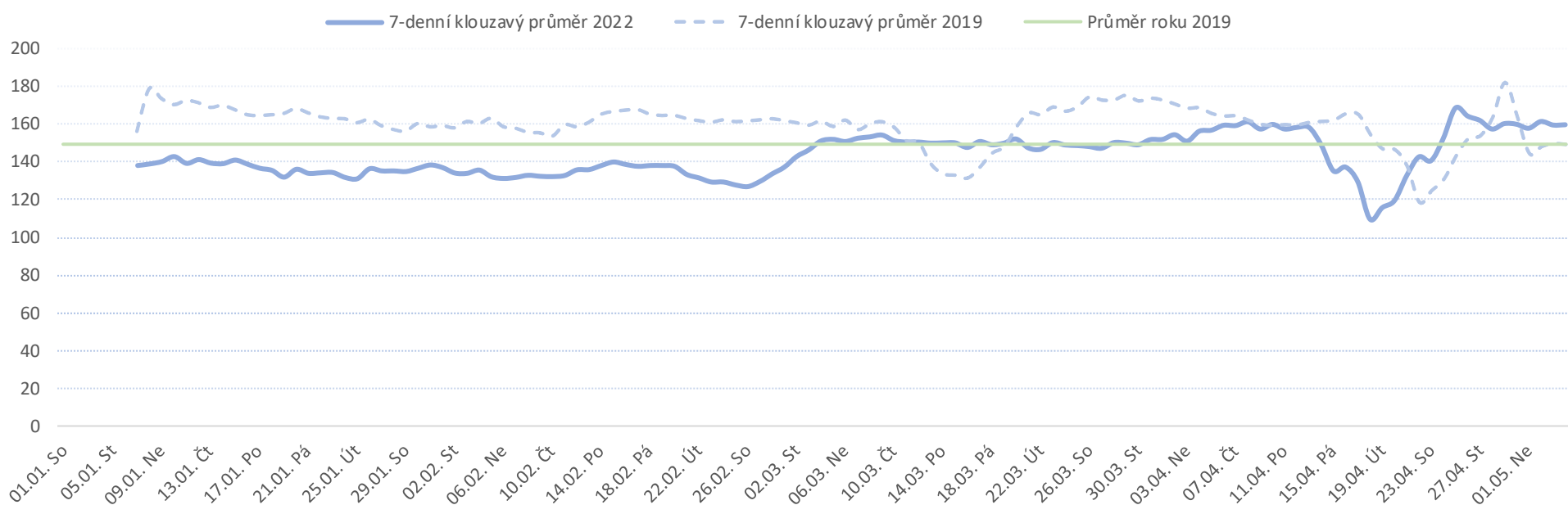
Od počátku roku				Období od 16.04.2022			Posledních 7 dní od 10.05.2022 do 16.05.2022							
2022	2019	2022/2019		2022	2019	2022/2019	Pr7d22/28d19	Po 16	Ne 15	So 14	Pá 13	Čt 12	St 11	Út 10

FNOL CELKEM - příjmy bez překladů (kliniky níže vč. překladů)	19 606	21 566	-1 960	91%	4 716	4 661	55	101%	10	106%	229	124	51	130	178	204	180
Chirurgické obory	10 356	11 772	-1 416	88%	2 621	2 537	84	103%	8	109%	112	91	34	49	108	118	106
04 I. chirurgická klinika	1 376	1 648	-272	83%	371	356	15	104%	1	107%	18	10	3	4	19	12	19
05 II. chirurgická klinika - cévně-transplantační	648	746	-98	87%	161	157	4	103%	0	95%	7	5	1	3	7	7	3
06 Neurochirurgická klinika	718	669	49	107%	176	155	21	114%	2	143%	10	4	3	6	10	8	7
08 Porodnicko-gynekologická klinika	1 679	1 640	39	102%	389	356	33	109%	1	109%	20	13	3	10	13	17	11
10 Dětská klinika	2 691	3 107	-416	87%	717	678	39	106%	3	113%	19	30	21	15	35	29	23
11 Ortopedická klinika	933	1 170	-237	80%	262	226	36	116%	2	123%	10	13	2	1	9	15	12
12 Urologická klinika	699	820	-121	85%	163	171	-8	95%	0	108%	12	7	0	4	2	11	6
13 Otolaryngologická klinika	494	582	-88	85%	113	124	-11	91%	0	91%	4	4	0	1	3	6	7
14 Oční klinika	424	404	20	105%	98	94	4	104%	1	127%	4	2	1	3	5	6	5
25 Klinika ústní, čelistní a obličejové chirurgie	336	442	-106	76%	81	102	-21	79%	-1	84%	5	1	0	1	5	1	6
31 Traumatologická klinika	732	930	-198	79%	161	216	-55	75%	-1	82%	8	4	3	3	5	6	11
50 Kardiochirurgická klinika	294	314	-20	94%	69	61	8	113%	0	100%	3	0	0	3	3	2	3
Interní a komplementární obory	9 250	9 794	-544	94%	2 095	2 124	-29	99%	2	103%	117	33	17	81	70	86	74
01 I. interní klinika - kardiologická	2 262	2 086	176	108%	436	417	19	105%	1	109%	20	7	3	17	15	19	14
02 II. interní klinika gastroenterologie a geriatric	1 207	1 035	172	117%	287	226	61	127%	2	129%	11	6	4	12	8	11	12
03 III. interní klinika - nefrologická, revmatologická a endokrinní	1 115	1 120	-5	100%	254	246	8	103%	2	122%	16	3	5	12	7	16	5
07 Klinika anesteziologie, resuscitace a intenzivní medicíny	642	674	-32	95%	140	146	-6	96%	0	109%	8	1	1	7	6	6	6
09 Novorozenecké oddělení	995	959	36	104%	224	227	-3	99%	0	100%	13	5	3	15	5	5	5
16 Klinika plicních nemocí a tuberkulózy	1 212	1 363	-151	89%	288	273	15	105%	1	108%	15	5	1	10	8	12	14
17 Neurologická klinika	773	1 048	-275	74%	193	263	-70	73%	-1	89%	11	3	3	7	12	8	7
18 Klinika psychiatrie	430	509	-79	84%	109	123	-14	89%	-1	78%	4	2	0	3	3	7	2
20 Klinika chorob kožních a pohlavních	245	287	-42	85%	54	56	-2	96%	0	80%	5	0	0	0	2	1	2
21 Onkologická klinika	774	824	-50	94%	164	194	-30	85%	0	101%	11	2	0	4	6	8	11
22 Klinika nukleární medicíny	147	155	-8	95%	36	35	1	103%	0	91%	4	0	0	0	0	3	1
26 Oddělení rehabilitace	301	355	-54	85%	74	80	-6	93%	0	105%	8	0	0	1	3	3	5
30 Oddělení geriatric	286	269	17	106%	59	67	-8	88%	0	123%	3	0	0	1	4	4	4
32 Hemato-onkologická klinika	340	433	-93	79%	85	84	1	101%	0	83%	6	0	0	2	4	0	3

Vývoj počtu pacientů přijatých k hospitalizaci - kumulativně od počátku roku



Vývoj počtu pacientů přijatých k hospitalizaci po dnech



Legenda

Denní report počtu pacientů přijatých k hospitalizaci čerpá z chorobopisů MEDEA. Na úrovni kliniky obsahuje veškeré začátky hospitalizací, včetně hospitalizací přeložených z jiných klinik. Na úrovni kliniky neobsahuje příjmy z jiných středisek v rámci dané kliniky. Na úrovni FNOL celkem obsahuje pouze externí příjmy, vyloučeny jsou veškeré překlady v rámci FNOL.

Od počátku roku 2022 2019 2022/2021	Kumulativní počet pacientů přijatých k hospitalizaci od 1/1/2022 do 16/05/2022 srovnáván s počtem pacientů přijatých k hospitalizaci od 1/1/2019 do 16/05/2019. Vyčíslen rozdíl obou srovnávaných období absolutně a v procentech, zelenou hodnotou jsou zvýrazněné vyšší počty přijatých pacientů k hospitalizaci v aktuálním období, červenou počty nižší.
--	--

Období od 16.04.2022 2022 2019 2022/2021	Kumulativní počet pacientů přijatých k hospitalizaci od 16/04/2022 do 16/05/2022 srovnáván s počtem pacientů přijatých k hospitalizaci od 16/04/2019 do 16/05/2019. Vyčíslen rozdíl obou srovnávaných období absolutně a v procentech, zelenou hodnotou jsou zvýrazněné vyšší počty přijatých pacientů k hospitalizaci v aktuálním období, červeně počty nižší. Pokud jsou počty v aktuálním období pod 80% minulého období, jsou zvýrazněné červenou elipsou.
---	--

Posledních 7 dní od 10.05.2022 do 16.05.2022 Pr7d22/28d19 Po 16 Ne 15 So 14 Pá 13 Čt 12 St 11 Út 10	Počty pacientů přijatých k hospitalizaci za posledních 7 kalendářních dnů po jednotlivých dnech, tzn. za období od 10/05/2022 do 16/05/2022. Ukazatel Pr7d22/28d19 - průměrný počet pacientů přijatých k hospitalizaci za posledních 7 dní (tj. od 10/05/2022 do 16/05/2022) je srovnán s 28-denním průměrem (4-týdenním průměrem) referenčního roku, tj. s průměrem za období od 19/04/2019 do 16/05/2019. Pokud je průměrný počet pacientů přijatých k hospitalizaci za posledních 7 dní pod 80% 28-denního průměru za minulé období, je zvýrazněný červenou elipsou. Soboty a neděle v záhlaví jsou podbarvené světle červeně, státní svátky tmavě červeně.
--	--

Graf 1

Vývoj kumulativního počtu pacientů přijatých k hospitalizaci od počátku roku 2022 zobrazený za sledovaný interval od 16/04/2022 do 16/05/2022 (modrá čára). Vývoj kumulativního počtu pacientů přijatých k hospitalizaci od počátku roku 2019 zobrazený za sledovaný interval od 16/04/2019 do 16/05/2019 (žlutá čára). Oranžová čára zobrazuje kumulativní rozdíl v počtech pacientů přijatých k hospitalizaci od počátku roku do 16/05 daného roku.

Graf 2

Vývoj denního počtu pacientů přijatých k hospitalizaci za sledovaný interval od 16/04/2022 do 16/05/2022 (modrá plná čára). Vývoj denního počtu pacientů přijatých k hospitalizaci za sledovaný interval od 16/04/2019 do 16/05/2019 (modrá přerušovaná čára). Zelená čára vyznačuje průměrný denní počet pacientů přijatých k hospitalizaci za celý rok 2019.



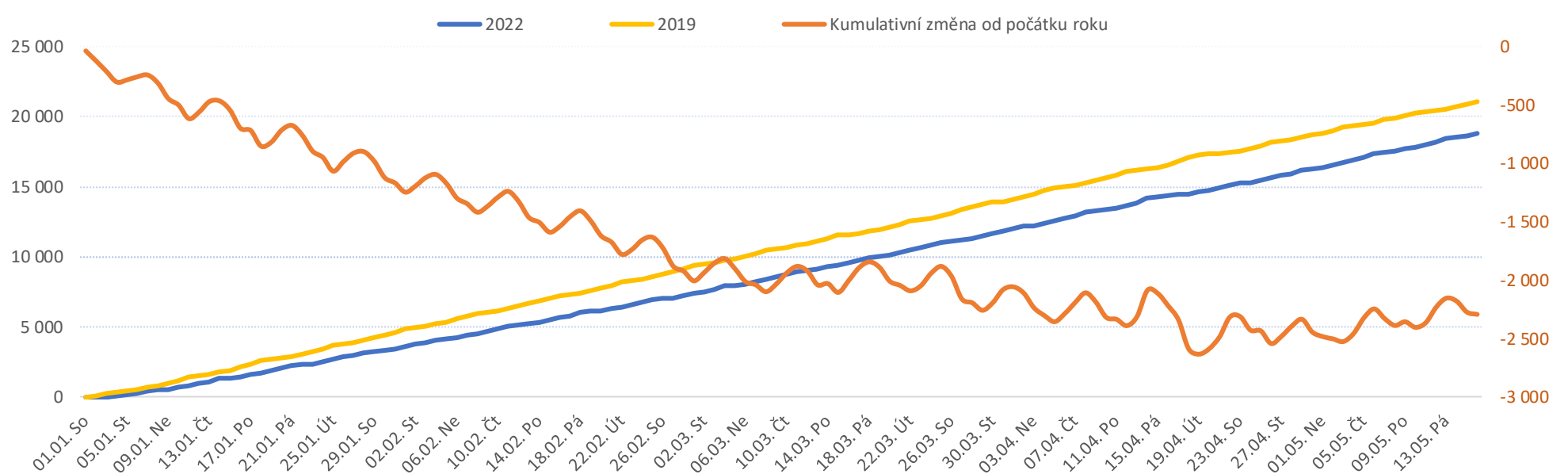
Vývoj počtu ukončených hospitalizací k datu 16/05/2022

Legenda k ukazatelům je přiložena na konci reportu

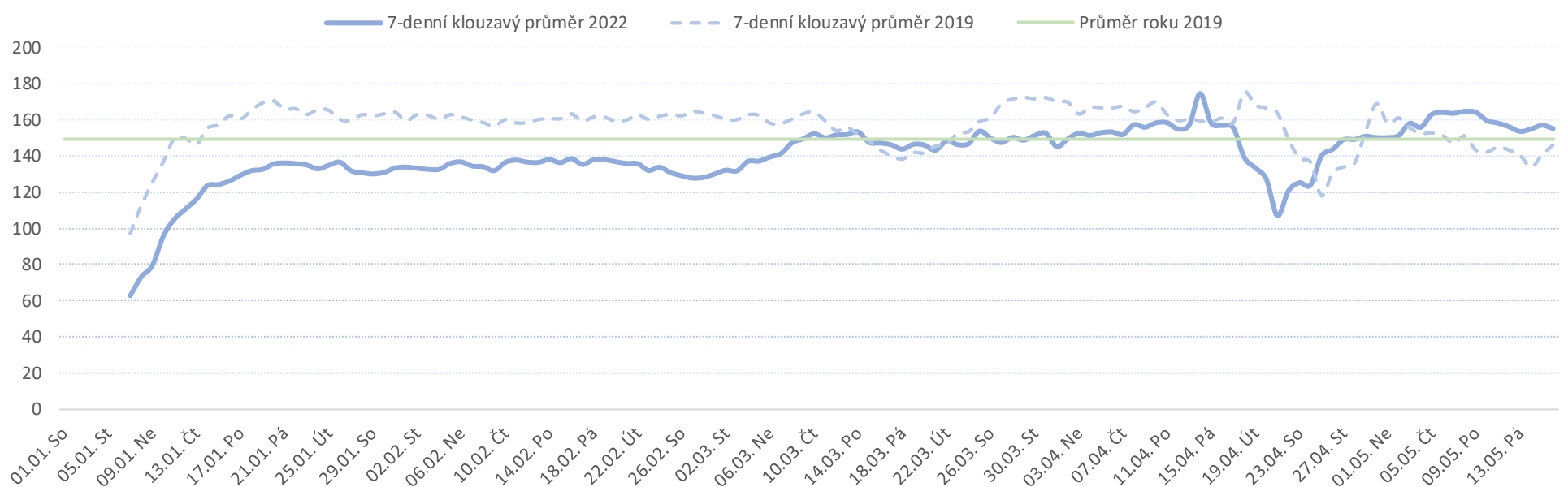
	Od počátku roku			Období od 16.04.2022			Posledních 7 dní od 10.05.2022 do 16.05.2022							
	2022	2019	2022/2019	2022	2019	2022/2019	Pr7d22/28d19	Po 16	Ne 15	So 14	Pá 13	Čt 12	St 11	Út 10
FNOL CELKEM - bez překladů (kliniky níže vč. překladů)	19 068	21 035	-1 967 91%	4 488	4 667	-179 96%	13 109%	148	93	120	213	190	166	157
Chirurgické obory	9 957	11 366	-1 409 88%	2 502	2 504	-2 100%	9 111%	77	71	80	103	103	92	80
04 I. chirurgická klinika	1 329	1 583	-254 84%	360	353	7 102%	1 108%	8	11	9	18	15	11	11

05	II. chirurgická klinika - cévně-transplantační	630	726	-96	87%	161	165	-4	98%	1	111%	3	9	2	5	10	7	2
06	Neurochirurgická klinika	697	656	41	106%	170	149	21	114%	1	120%	7	7	4	6	5	5	6
08	Porodnicko-gynekologická klinika	1 663	1 619	44	103%	389	347	42	112%	1	105%	15	15	12	11	14	8	8
10	Dětská klinika	2 641	3 038	-397	87%	689	678	11	102%	4	117%	21	13	28	28	25	25	32
11	Ortopedická klinika	895	1 133	-238	79%	244	227	17	107%	2	127%	8	4	9	12	10	12	9
12	Urologická klinika	682	795	-113	86%	154	174	-20	89%	0	105%	5	3	10	6	7	5	4
13	Otolaryngologická klinika	483	564	-81	86%	115	117	-2	98%	0	92%	4	5	1	2	5	4	3
14	Oční klinika	415	396	19	105%	97	100	-3	97%	1	120%	6	0	1	6	3	7	1
25	Klinika ústní, čelistní a obličejové chirurgie	333	431	-98	77%	81	100	-19	81%	1	118%	3	2	4	3	6	5	3
31	Traumatologická klinika	713	925	-212	77%	147	224	-77	66%	-1	78%	5	1	1	12	7	5	6
50	Kardiochirurgická klinika	276	299	-23	92%	69	59	10	117%	1	131%	3	2	1	0	3	4	4
Interní a komplementární obory		9 111	9 669	-558	94%	1 986	2 163	-177	92%	5	107%	71	22	40	110	87	74	77
01	I. interní klinika - kardiologická	2 245	2 065	180	109%	428	420	8	102%	0	100%	11	1	15	20	16	11	13
02	II. interní klinika gastroenterologie a geriatric	1 180	1 033	147	114%	266	235	31	113%	3	140%	8	2	4	12	16	13	11
03	III. interní klinika - nefrologická, revmatologická a endokrinologická	1 081	1 101	-20	98%	230	252	-22	91%	2	120%	16	2	3	11	7	15	8
07	Klinika anesteziologie, resuscitace a intenzivní medicíny	621	658	-37	94%	125	140	-15	89%	0	98%	5	2	2	4	8	4	6
09	Novorozenecké oddělení	990	951	39	104%	226	226	0	100%	-1	88%	7	10	8	6	7	3	4
16	Klinika plicních nemocí a tuberkulózy	1 204	1 341	-137	90%	279	273	6	102%	2	123%	14	3	4	17	13	9	11
17	Neurologická klinika	741	1 030	-289	72%	174	252	-78	69%	-1	82%	6	1	1	12	9	5	10
18	Klinika psychiatrie	398	473	-75	84%	79	121	-42	65%	0	97%	0	1	1	10	3	5	5
20	Klinika chorob kožních a pohlavních	235	279	-44	84%	60	56	4	107%	1	142%	3	0	0	6	2	2	3
21	Onkologická klinika	748	787	-39	95%	142	196	-54	72%	1	112%	4	1	4	7	12	8	10
22	Klinika nukleární medicíny	140	146	-6	96%	37	33	4	112%	0	138%	4	0	0	1	0	3	1
26	Oddělení rehabilitace	260	314	-54	83%	62	78	-16	79%	0	119%	0	0	0	8	3	3	3
30	Oddělení geriatric	253	252	1	100%	60	58	2	103%	0	124%	3	0	2	1	2	3	3
32	Hemato-onkologická klinika	328	420	-92	78%	78	95	-17	82%	0	88%	4	1	0	4	2	1	4

Vývoj počtu pacientů propuštěných z hospitalizace - kumulativně od počátku roku



Vývoj počtu pacientů propuštěných z hospitalizace po dnech



Legenda

Denní report ukončených hospitalizací čerpá z chorobopisů MEDEA. Na úrovni kliniky obsahuje veškeré konce hospitalizací, včetně hospitalizací přeložených na jiné kliniky. Na úrovni kliniky neobsahuje propuštění z jiných středisek v rámci dané kliniky. Na úrovni FNOL celkem obsahuje pouze externí propuštění, vyloučeny jsou veškeré překlady v rámci FNOL.

Od počátku roku 2022 2019 2022/2019	Kumulativní počet ukončených hospitalizací od 1/1/2022 do 16/05/2022 srovnáván s ukončenými hospitalizacemi od 1/1/2019 do 16/05/2019. Vyčíslen rozdíl obou srovnávaných období absolutně a v procentech, zelenou hodnotou jsou zvýrazněné vyšší počty ukončených hospitalizací v aktuálním období, červenou počty nižší.
Období od 16.04.2022 2022 2019 2022/2019	Kumulativní počet ukončených hospitalizací od 16/04/2022 do 16/05/2022 srovnáván s ukončenými hospitalizacemi od 16/04/2019 do 16/05/2019. Vyčíslen rozdíl obou srovnávaných období absolutně a v procentech, zelenou hodnotou jsou zvýrazněné vyšší počty ukončených hospitalizací v aktuálním období, červeně počty nižší. Pokud jsou počty v aktuálním období pod 80% referenčního období, jsou zvýrazněné červenou elipsou.
Posledních 7 dní od 10.05.2022 do 16.05.2022 Pr7d22/28d19 Po 16 Ne 15 So 14 Pá 13 Čt 12 St 11 Út 10	Počty ukončených hospitalizací za posledních 7 kalendářních dnů po jednotlivých dnech, tzn. za období od 10/05/2022 do 16/05/2022. Ukazatel Pr7d22/28d19 - průměrný počet ukončených hospitalizací za posledních 7 dní (tj. od 10/05/2022 do 16/05/2022) je srovnán s 28-denním průměrem (4-týdenním průměrem) referenčního roku, tj. s průměrem za období od 19/04/2019 do 16/05/2019. Pokud je průměrný počet ukončených hospitalizací za posledních 7 dní pod 80% 28-denního průměru za referenční období, je zvýrazněný červenou elipsou. Soboty a neděle v záhlaví jsou podbarvené světle červeně, státní svátky tmavě červeně.

Graf 1
 Vývoj kumulativního počtu ukončených hospitalizací od počátku roku 2022 zobrazený za sledovaný interval od 16/04/2022 do 16/05/2022 (modrá čára). Vývoj kumulativního počtu ukončených hospitalizací od počátku roku 2019 zobrazený za sledovaný interval od 16/04/2019 do 16/05/2019 (žlutá čára). Oranžová čára zobrazuje kumulativní rozdíl v počtech ukončených hospitalizací od počátku roku do 16/05 daného roku.

Graf 2
 Vývoj denního počtu ukončených hospitalizací za sledovaný interval od 16/04/2022 do 16/05/2022 (modrá plná čára). Vývoj denního počtu ukončených hospitalizací za sledovaný interval od 16/04/2019 do 16/05/2019 (modrá přerušovaná čára). Zelená čára vyznačuje průměrný denní počet ukončených hospitalizací za celý rok 2019.

	Dny hosp. od počátku roku				Dny hosp. od 16.04.2022				Počet hospitalizovaných pacientů od 10.05.2022 do 16.05.2022								
	2022	2019	2022/2019		2022	2019	2022/2019		Pr7d22/28d19	Po 16	Ne 15	So 14	Pá 13	Čt 12	St 11	Út 10	
FNOL CELKEM	109 064	120 749	-11 685	90%	26 957	26 676	281	101%	37	104%	906	825	794	863	946	958	920
Chirurgické obory	46 135	50 999	-4 864	90%	11 512	10 728	784	107%	39	111%	376	344	323	368	423	417	395
04 I. chirurgická klinika	7 404	8 405	-1 001	88%	1 991	1 797	194	111%	9	116%	65	55	56	62	76	72	71
05 II. chirurgická klinika - cévně-transplantační	2 769	2 839	-70	98%	686	620	66	111%	0	101%	18	14	18	19	21	24	24

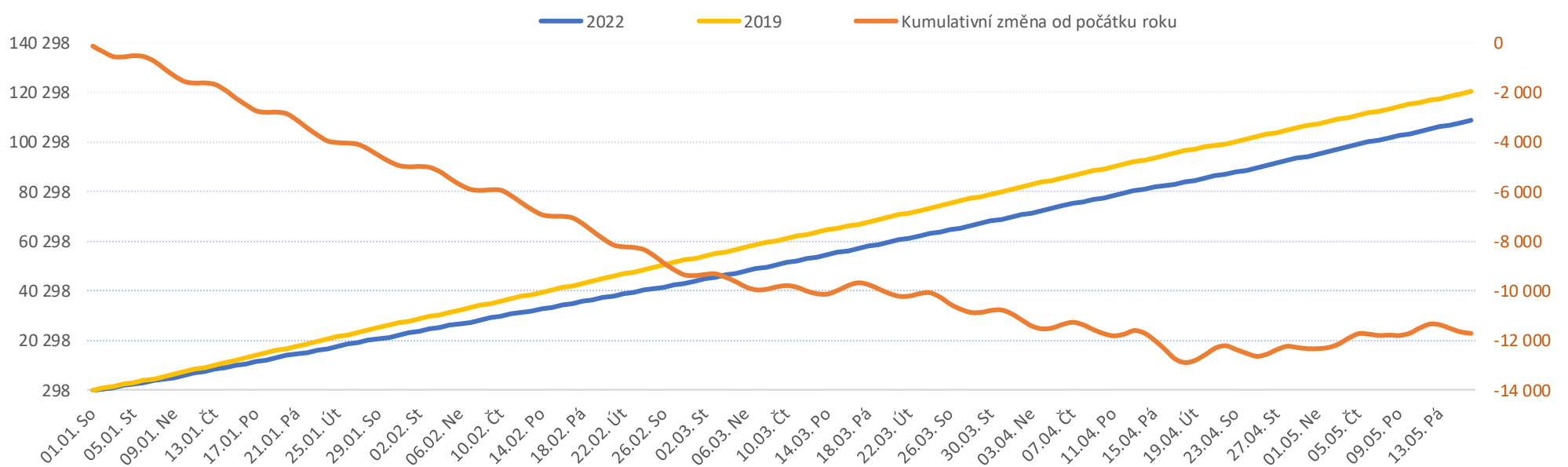
Legenda k ukazatelům je přiložena na konci reportu



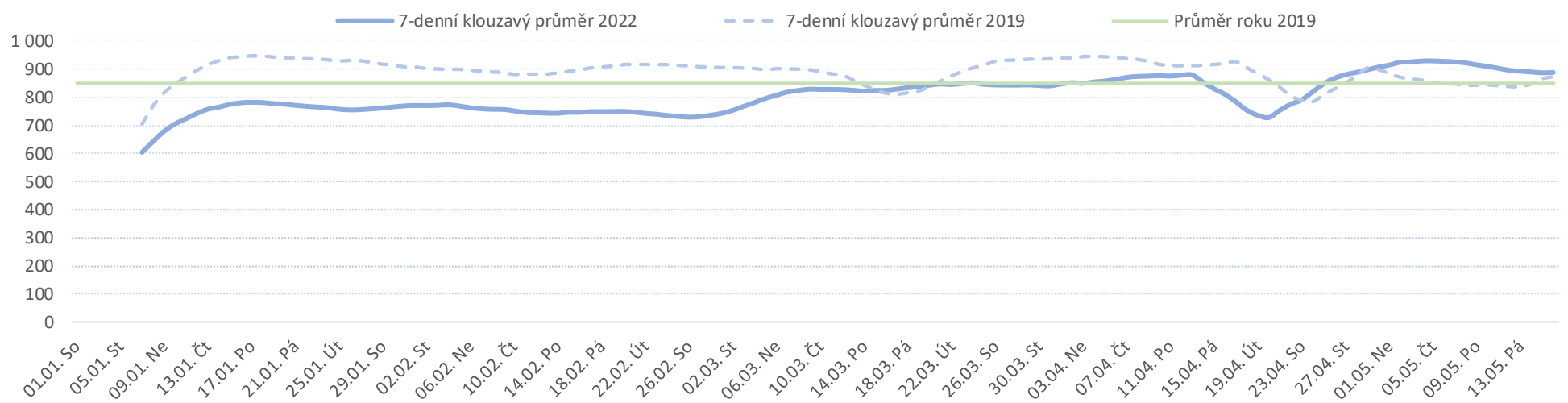
Vývoj počtu dnů hospitalizace a hospitalizovaných pacientů k datu 16/05/2022

06	Neurochirurgická klinika	3 526	3 345	181	105%	833	749	84	111%	7	127%	32	29	32	33	33	28	25
08	Porodnicko-gynekologická klinika	6 032	5 917	115	102%	1 358	1 238	120	110%	3	108%	41	36	38	47	48	49	40
10	Dětská klinika	10 008	10 936	-928	92%	2 567	2 133	434	120%	11	116%	83	85	68	75	88	78	74
11	Ortopedická klinika	4 431	5 773	-1 342	77%	1 188	1 195	-7	99%	4	111%	41	39	30	37	48	49	46
12	Urologická klinika	2 700	3 360	-660	80%	618	710	-92	87%	1	105%	25	18	14	24	26	31	25
13	Otolaryngologická klinika	1 602	2 276	-674	70%	367	445	-78	82%	-1	92%	11	11	12	13	14	16	14
14	Oční klinika	1 215	1 325	-110	92%	341	297	44	115%	2	117%	10	12	10	10	13	11	12
25	Klinika ústní, čelistní a obličejové chirurgie	963	1 223	-260	79%	235	312	-77	75%	-2	81%	5	3	4	8	10	11	15
31	Traumatologická klinika	2 571	2 807	-236	92%	608	676	-68	90%	0	99%	23	20	17	15	24	26	25
50	Kardiochirurgická klinika	2 914	2 793	121	104%	720	556	164	129%	5	129%	22	22	24	25	22	22	24
Interní a komplementární obory		62 929	69 750	-6 821	90%	15 445	15 948	-503	97%	-2	100%	530	481	471	495	523	541	525
01	I. interní klinika - kardiologická	5 642	5 283	359	107%	1 195	1 087	108	110%	0	100%	39	30	24	36	39	40	32
02	II. interní klinika gastroenterologie a geriatric	6 481	6 763	-282	96%	1 552	1 551	1	100%	0	100%	53	50	46	46	46	54	56
03	III. interní klinika - nefrologická, revmatologická a endokrinní	5 981	6 051	-70	99%	1 513	1 362	151	111%	9	122%	55	55	54	52	51	51	50
07	Klinika anesteziologie, resuscitace a intenzivní medicíny	2 761	2 885	-124	96%	733	640	93	115%	5	126%	27	25	26	27	24	27	26
09	Novorozenecké oddělení	4 544	4 970	-426	91%	1 092	1 282	-190	85%	-8	80%	35	29	34	39	30	32	30
16	Klinika plicních nemocí a tuberkulózy	6 367	6 883	-516	93%	1 533	1 413	120	108%	2	105%	44	43	41	44	51	56	53
17	Neurologická klinika	4 447	6 381	-1 934	70%	1 098	1 677	-579	65%	-14	75%	47	42	40	38	43	40	37
18	Klinika psychiatrie	6 237	7 114	-877	88%	1 603	1 574	29	102%	6	112%	57	53	52	53	60	60	58
20	Klinika chorob kožních a pohlavních	1 688	1 726	-38	98%	450	331	119	136%	1	105%	10	8	8	8	14	14	15
21	Onkologická klinika	4 892	5 100	-208	96%	1 198	1 388	-190	86%	-2	96%	44	37	36	40	43	49	49
22	Klinika nukleární medicíny	865	883	-18	98%	209	195	14	107%	1	113%	7	7	7	7	8	8	8
26	Oddělení rehabilitace	3 951	4 664	-713	85%	1 007	1 026	-19	98%	4	112%	41	33	33	33	40	40	40
30	Oddělení geriatric	5 399	6 494	-1 095	83%	1 410	1 457	-47	97%	-2	95%	44	44	44	46	46	44	44
32	Hemato-onkologická klinika	3 674	4 553	-879	81%	852	965	-113	88%	-4	86%	27	25	26	26	28	26	27

Vývoj počtu dní hospitalizací za vybrané období kumulativně od začátku roku



Vývoj počtu hospitalizovaných pacientů za vybrané období



Legenda

Denní report počtu hospitalizovaných pacientů čerpá z Medea. Za daný den jsou hospitalizováni všichni pacienti doposud přijatí k hospitalizaci, ale prozatím nepropuštěni. Pacienti propuštěni v daném dni již nejsou k tomuto dni reportováni jako hospitalizováni. Musí platit, že počet hospitalizovaných pacientů k předchozímu dni povýšený o přijetí k hospitalizaci v aktuálním dni a poníženy o ukončené hospitalizace v aktuálním dni dává počet hospitalizovaných pacientů v aktuálním dni. Report obsahuje veškeré hospitalizace, včetně doprovodů.

Dny hosp. od počátku roku 2022 2019 2022/2021	Kumulativní počet dnů hospitalizace od 1/1/2022 do 16/05/2022 srovnáván s počtem dnů hospitalizace od 1/1/2019 do 16/05/2019. Vyčíslen rozdíl obou srovnávaných období absolutně a v procentech, zelenou hodnotou jsou zvýrazněné vyšší počty dnů hospitalizace v aktuálním období, červenou počty nižší.
--	---

Dny hosp. od 16.04.2022 2022 2019 2022/2021	Kumulativní počet dnů hospitalizace od 16/04/2022 do 16/05/2022 srovnáván s počtem dnů hospitalizace od 16/04/2019 do 16/05/2019. Vyčíslen rozdíl obou srovnávaných období absolutně a v procentech, zelenou hodnotou jsou zvýrazněné vyšší počty dnů hospitalizace v aktuálním období, červeně počty nižší. Pokud jsou počty v aktuálním období pod 80% referenčního období, jsou zvýrazněné červenou elipsou.
--	---

Počet hospitalizovaných pacientů od 10.05.2022 do 16.05.2022 Pr7d22/28d19 Po 16 Ne 15 So 14 Pá 13 Čt 12 St 11 Út 10	Počty hospitalizovaných pacientů za posledních 7 kalendářních dnů po jednotlivých dnech, tzn. za období od 10/05/2022 do 16/05/2022. Ukazatel Pr7d22/28d19 - průměrný počet hospitalizovaných pacientů za posledních 7 dní (tj. od 10/05/2022 do 16/05/2022) je srovnán s 28-denním průměrem (4-týdenním průměrem) minulého roku, tj. s průměrem za období od 19/04/2019 do 16/05/2019. Pokud je průměrný počet hospitalizovaných pacientů za posledních 7 dní pod 80% 28-denního průměru za referenční období, je zvýrazněný červenou elipsou. Soboty a neděle v záhlaví jsou podbarvené světle červeně, státní svátky tmavě červeně.
--	--

Graf 1
 Vývoj kumulativního počtu dnů hospitalizace od počátku roku 2022 zobrazený za sledovaný interval od 16/04/2022 do 16/05/2022 (modrá čára). Vývoj kumulativního počtu dnů hospitalizace od počátku roku 2019 zobrazený za sledovaný interval od 16/04/2019 do 16/05/2019 (žlutá čára). Oranžová čára zobrazuje kumulativní rozdíl v počtech dnů hospitalizace od počátku roku do 16/05 daného roku.

Graf 2
 Vývoj denního počtu hospitalizovaných pacientů za sledovaný interval od 16/04/2022 do 16/05/2022 (modrá plná čára). Vývoj denního počtu hospitalizovaných pacientů za sledovaný interval od 16/04/2019 do 16/05/2019 (modrá přerušovaná čára). Zelená čára vyznačuje průměrný denní počet hospitalizovaných pacientů za celý rok 2019.



Počet hospitalizovaných pacientů a obložnost dle klinik a typu péče v aktuálním roce k datu 16/05/2022

Legenda k ukazatelům je přiložena na konci reportu

	Aktuální počet lůžek	Obložnost									Hosp. pacienti od 10.05.2022 do 16.05.2022						
		Po 16	2019FY	Po/2021FY	Ne 15	So 14	Pá 13	Čt 12	St 11	Út 10	Po 16	Ne 15	So 14	Pá 13	Čt 12	St 11	Út 10
FNOL CELKEM	1 193	75,9%	75,3%	100,8%	69%	67%	72%	79%	80%	77%	906	825	794	863	946	958	920

Standard	1 002	74,5%	74,1%	100,5%	66%	63%	71%	80%	79%	77%	746	663	635	714	798	796	771
JIP	152	77,0%	81,5%	94,4%	78%	76%	68%	68%	76%	70%	117	119	115	103	104	116	107
NIP/DIOP	14	150,0%	55,4%	270,9%	150%	157%	164%	150%	157%	143%	21	21	22	23	21	22	20
LDN	25	88,0%	96,6%	91,1%	88%	88%	92%	92%	88%	88%	22	22	22	23	23	22	22
01 I. interní klinika - kardiologická	52	75,0%	76,1%	98,5%	58%	46%	69%	75%	77%	62%	39	30	24	36	39	40	32
Standard	44	77,3%	75,5%	102,3%	55%	41%	70%	77%	80%	64%	34	24	18	31	34	35	28
JIP	8	62,5%	79,6%	78,6%	75%	75%	63%	63%	63%	50%	5	6	6	5	5	5	4
02 II. interní klinika gastroenterologie a geriatric	56	94,6%	87,9%	107,7%	89%	82%	82%	82%	96%	100%	53	50	46	46	46	54	56
Standard	49	85,7%	87,4%	98,1%	78%	69%	73%	80%	90%	96%	42	38	34	36	39	44	47
JIP	7	157,1%	91,4%	172,0%	171%	171%	143%	100%	143%	129%	11	12	12	10	7	10	9
03 III. interní klinika - nefrologická, revmatologická a endokrinní	56	98,2%	82,5%	119,0%	98%	96%	93%	91%	91%	89%	55	55	54	52	51	51	50
Standard	50	86,0%	81,7%	105,2%	80%	80%	78%	74%	72%	70%	43	40	40	39	37	36	35
JIP	6	200,0%	89,1%	224,4%	250%	233%	217%	233%	250%	250%	12	15	14	13	14	15	15
04 I. chirurgická klinika	86	75,6%	71,7%	105,4%	64%	65%	72%	88%	84%	83%	65	55	56	62	76	72	71
Standard	78	82,1%	69,5%	118,1%	69%	71%	78%	96%	90%	90%	64	54	55	61	75	70	70
JIP	8	12,5%	92,9%	13,5%	13%	13%	13%	13%	25%	13%	1	1	1	1	1	2	1
05 II. chirurgická klinika - cévně-transplantační	32	56,3%	68,5%	82,1%	44%	56%	59%	66%	75%	75%	18	14	18	19	21	24	24
Standard	28	53,6%	64,1%	83,5%	36%	54%	57%	61%	71%	75%	15	10	15	16	17	20	21
JIP	4	75,0%	98,3%	76,3%	100%	75%	75%	100%	100%	75%	3	4	3	3	4	4	3
06 Neurochirurgická klinika	34	94,1%	74,3%	126,7%	85%	94%	97%	97%	82%	74%	32	29	32	33	33	28	25
Standard	25	96,0%	73,7%	130,3%	80%	88%	104%	108%	88%	80%	24	20	22	26	27	22	20
JIP	9	88,9%	75,8%	117,3%	100%	111%	78%	67%	67%	56%	8	9	10	7	6	6	5
07 Klinika anesteziologie, resuscitace a intenzivní medicíny	39	69,2%	68,2%	101,5%	64%	67%	69%	62%	69%	67%	27	25	26	27	24	27	26
NIP/DIOP	0	0,0%		0,0%	0%	0%	0%	0%	0%	0%	11	12	13	14	13	14	12
JIP	25	24,0%	75,1%	32,0%	16%	16%	16%	12%	20%	24%	6	4	4	4	3	5	6
NIP/DIOP	14	71,4%	55,4%	129,0%	64%	64%	64%	57%	57%	57%	10	9	9	9	8	8	8
08 Porodnicko-gynekologická klinika	65	63,1%	66,0%	95,6%	55%	58%	72%	74%	75%	62%	41	36	38	47	48	49	40
Standard	0	0,0%		0,0%	0%	0%	0%	0%	0%	0%	0	0	0	0	0	2	0
JIP	62	59,7%	67,7%	88,1%	53%	58%	73%	74%	73%	61%	37	33	36	45	46	45	38
JIP	3	133,3%	29,9%	446,5%	100%	67%	67%	67%	67%	67%	4	3	2	2	2	2	2
09 Novorozenecké oddělení	50	70,0%	74,9%	93,5%	58%	68%	78%	60%	64%	60%	35	29	34	39	30	32	30
Standard	39	61,5%	69,9%	88,0%	49%	62%	74%	46%	49%	44%	24	19	24	29	18	19	17
JIP	11	100,0%	92,4%	108,2%	91%	91%	91%	109%	118%	118%	11	10	10	10	12	13	13
10 Dětská klinika	105	79,0%	75,0%	105,4%	81%	65%	71%	84%	74%	70%	83	85	68	75	88	78	74
Standard	87	80,5%	78,3%	102,8%	80%	60%	70%	86%	75%	71%	70	70	52	61	75	65	62
JIP	18	72,2%	60,1%	120,2%	83%	89%	78%	72%	72%	67%	13	15	16	14	13	13	12
11 Ortopedická klinika	56	73,2%	74,8%	97,8%	70%	54%	66%	86%	88%	82%	41	39	30	37	48	49	46
Standard	50	82,0%	73,1%	112,1%	78%	60%	74%	96%	96%	90%	41	39	30	37	48	48	45
JIP	6	0,0%	88,8%	0,0%	0%	0%	0%	0%	17%	17%	0	0	0	0	0	1	1
12 Urologická klinika	31	80,6%	83,5%	96,6%	58%	45%	77%	84%	100%	81%	25	18	14	24	26	31	25
Standard	31	80,6%	83,5%	96,6%	58%	45%	77%	84%	100%	81%	25	18	14	24	26	31	25
13 Otolaryngologická klinika	22	50,0%	70,1%	71,4%	50%	55%	59%	64%	73%	64%	11	11	12	13	14	16	14
Standard	22	50,0%	70,1%	71,4%	50%	55%	59%	64%	73%	64%	11	11	12	13	14	16	14
14 Oční klinika	16	62,5%	57,2%	109,3%	75%	63%	63%	81%	69%	75%	10	12	10	10	13	11	12
Standard	16	62,5%	57,2%	109,3%	75%	63%	63%	81%	69%	75%	10	12	10	10	13	11	12
16 Klinika plicních nemocí a tuberkulózy	62	71,0%	80,6%	88,0%	69%	66%	71%	82%	90%	85%	44	43	41	44	51	56	53
Standard	56	75,0%	80,3%	93,4%	73%	71%	77%	88%	91%	86%	42	41	40	43	49	51	48
JIP	6	33,3%	84,0%	39,7%	33%	17%	17%	33%	83%	83%	2	2	1	1	2	5	5
17 Neurologická klinika	73	64,4%	68,4%	94,1%	58%	55%	52%	59%	55%	51%	47	42	40	38	43	40	37
Standard	60	50,0%	68,0%	73,6%	43%	42%	42%	50%	48%	48%	30	26	25	25	30	29	29
JIP	13	130,8%	70,4%	185,8%	123%	115%	100%	100%	85%	62%	17	16	15	13	13	11	8
18 Klinika psychiatrie	64	89,1%	78,3%	113,7%	83%	81%	83%	94%	94%	91%	57	53	52	53	60	60	58
Standard	64	89,1%	78,3%	113,7%	83%	81%	83%	94%	94%	91%	57	53	52	53	60	60	58
20 Klinika chorob kožních a pohlavních	15	66,7%	80,0%	83,3%	53%	53%	53%	93%	93%	100%	10	8	8	8	14	14	15
Standard	15	66,7%	80,0%	83,3%	53%	53%	53%	93%	93%	100%	10	8	8	8	14	14	15
21 Onkologická klinika	54	81,5%	74,0%	110,0%	69%	67%	74%	80%	91%	91%	44	37	36	40	43	49	49
Standard	54	81,5%	74,0%	110,0%	69%	67%	74%	80%	91%	91%	44	37	36	40	43	49	49
22 Klinika nukleární medicíny	10	70,0%	64,3%	108,9%	70%	70%	70%	80%	80%	80%	7	7	7	7	8	8	8
Standard	10	70,0%	64,3%	108,9%	70%	70%	70%	80%	80%	80%	7	7	7	7	8	8	8
25 Klinika ústní, čelistní a obličejové chirurgie	13	38,5%	76,3%	50,4%	23%	31%	62%	77%	85%	115%	5	3	4	8	10	11	15
Standard	13	38,5%	76,3%	50,4%	23%	31%	62%	77%	85%	115%	5	3	4	8	10	11	15
26 Oddělení rehabilitace	42	97,6%	81,6%	119,7%	79%	79%	79%	95%	95%	95%	41	33	33	33	40	40	40
Standard	42	97,6%	81,6%	119,7%	79%	79%	79%	95%	95%	95%	41	33	33	33	40	40	40
30 Oddělení geriatric	50	88,0%	95,3%	92,4%	88%	88%	92%	92%	88%	88%	44	44	44	46	46	44	44
Standard	25	88,0%	93,9%	93,7%	88%	88%	92%	92%	88%	88%	22	22	22	23	23	22	22
LDN	25	88,0%	96,6%	91,1%	88%	88%	92%	92%	88%	88%	22	22	22	23	23	22	22
31 Traumatologická klinika	32	71,9%	65,2%	110,2%	63%	53%	47%	75%	81%	78%	23	20	17	15	24	26	25
Standard	28	60,7%	60,4%	100,5%	46%	39%	36%	71%	79%	79%	17	13	11	10	20	22	22
JIP	4	150,0%	99,0%	151,5%	175%	150%	125%	100%	100%	75%	6	7	6	5	4	4	3
32 Hemato-onkologická klinika	46	58,7%	71,9%	81,6%	54%	57%	57%	61%	57%	59%	27	25	26	26	28	26	27
Standard	30	43,3%	50,4%	86,0%	47%	50%	50%	47%	37%	40%	13	14	15	15	14	11	12
JIP	16	87,5%	111,1%	78,8%	69%	69%	69%	88%	94%	94%	14	11	11	11	14	15	15
50 Kardiologická klinika	32	68,8%	67,2%	102,4%	69%	75%	78%	69%	69%	75%	22	22	24	25	22	22	24
Standard	24	75,0%	65,4%	114,6%	75%	83%	88%	75%	71%	79%	18	18	20	21	18	17	19
JIP	8	50,0%	72,3%	69,1%	50%	50%	50%	50%	63%	63%	4	4	4	4	4	5	5

Legenda

Denní report hospitalizovaných pacientů a lůžkové fondu čerpá z chorobopisů z Medea (počty hospitalizovaných pacientů) a z oficiálních měsíčních statistik lůžkového fondu (paní Čapková). Aktuální hospitalizace tudíž poměříme k počtům lůžek minulého měsíce. Sledujeme zvlášť lůžka standradní, zvlášť JIP, NIP/DIOP a LDN.

Aktuální
počet lůžek

Aktuální počet lůžek je čerpán z oficiálních měsíčních statistik (paní Čapková). Jde o potenciální kapacitu, nikoliv aktuálně skutečnou disponibilní.

Obložnost

Po 16 2019FY Po/2019FY Ne 15 So 14 Pá 13 Čt 12 St 11 Út 10

Obložnost za posledních 7 kalendářních dnů po jednotlivých dnech, tzn. za období od 10/05/2022 do 16/05/2022. Obložnost v poslední reportovaný den (tj. v pondělí 16/05/2022) je srovnána s průměrnou obložností celého referenčního roku 2019. Vyčíslen rozdíl obou srovnávaných období v procentech

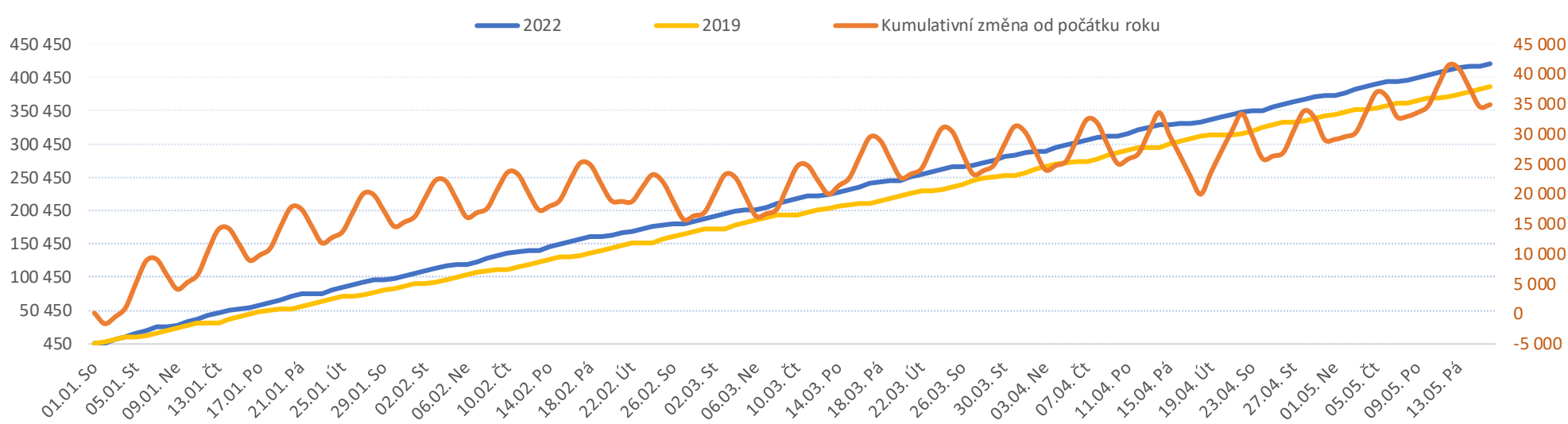
Hosp. pacienti od 10.05.2022 do 16.05.2022

Po 16 Ne 15 So 14 Pá 13 Čt 12 St 11 Út 10

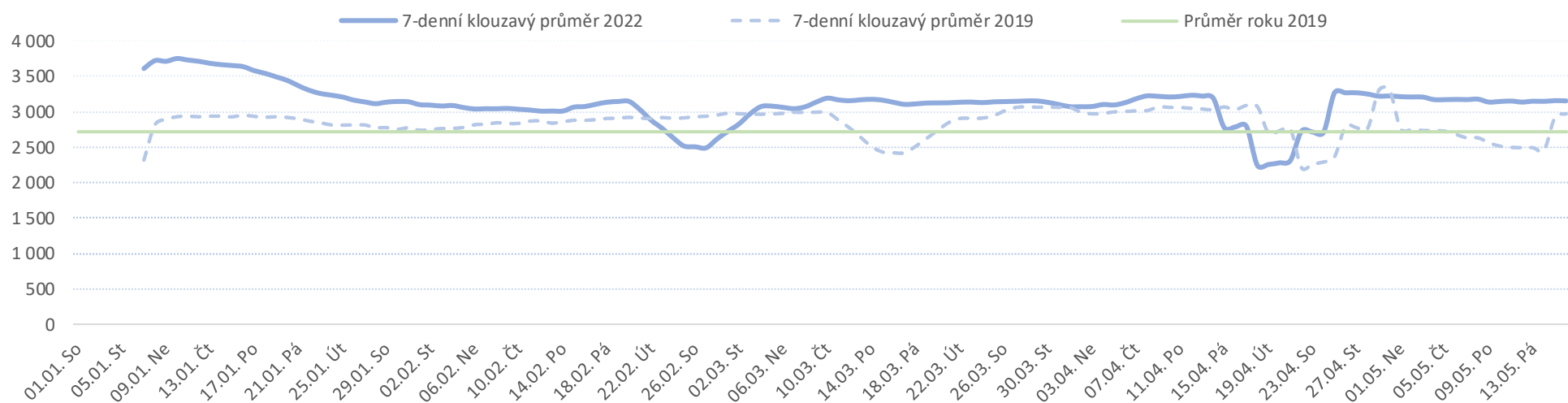
Počty hospitalizovaných pacientů za posledních 7 kalendářních dnů po jednotlivých dnech, tzn. za období od 10/05/2022 do 16/05/2022

	Od počátku roku				Období od 16.04.2022				Posledních 7 dní od 10.05.2022 do 16.05.2022								
	2022	2019	2022/2019		2022	2019	2022/2019		Pr7d22/28d19	Po 16	Ne 15	So 14	Pá 13	Čt 12	St 11	Út 10	
FNOL CELKEM	417 703	386 946	30 757	108%	90 821	86 725	4 096	105%	164	106%	4 224	858	740	3 523	3 885	4 186	4 376
01 I. interní klinika - kardiologická	9 854	12 910	-3 056	76%	2 434	2 584	-150	94%	-7	92%	136	4	5	118	97	144	60
02 II. interní klinika gastroenterologie a geriatric	14 727	11 233	3 494	131%	3 122	2 467	655	127%	24	130%	174	1	8	114	106	160	183
03 III. interní klinika - nefrologická, revmatologická a endokrinologická	18 725	17 302	1 423	108%	4 082	3 841	241	106%	20	115%	218	8	8	185	182	225	231
04 I. chirurgická klinika	10 564	10 588	-24	100%	2 483	2 298	185	108%	5	106%	118	17	9	79	79	135	139
05 II. chirurgická klinika - cévně-transplantační	4 757	4 854	-97	98%	1 068	1 000	68	107%	5	115%	52	0	10	38	55	51	68
06 Neurochirurgická klinika	4 985	4 378	607	114%	1 022	946	76	108%	5	117%	96	2	11	29	42	31	50
07 Klinika anesteziologie, resuscitace a intenzivní medicíny	10 441	12 237	-1 796	85%	2 589	2 554	35	101%	3	104%	126	3	4	124	109	115	141
08 Porodnicko-gynekologická klinika	16 587	18 444	-1 857	90%	3 517	3 953	-436	89%	-16	88%	184	21	19	171	139	152	146
09 Novorozenecké oddělení	1 145	838	307	137%	198	188	10	105%	1	120%	19	1	2	5	5	11	13
10 Dětská klinika	20 535	18 417	2 118	112%	4 617	4 100	517	113%	9	106%	194	37	44	171	208	194	195
11 Ortopedická klinika	16 768	14 702	2 066	114%	3 734	2 998	736	125%	32	132%	217	13	2	165	185	172	181
12 Urologická klinika	14 412	15 200	-788	95%	3 071	3 221	-150	95%	4	104%	162	7	3	139	143	162	172
13 Otolaryngologická klinika	17 903	15 343	2 560	117%	4 237	3 353	884	126%	22	119%	163	54	49	166	150	172	197
14 Oční klinika	17 728	16 784	944	106%	3 808	3 833	-25	99%	-6	95%	168	29	36	117	116	197	207
15 Oddělení alergologie a kl. imun.	10 243	10 105	138	101%	2 446	2 276	170	107%	6	108%	107	0	0	97	115	118	144
16 Klinika plicních nemocí a tuberkulózy	14 455	13 503	952	107%	3 325	3 005	320	111%	25	124%	189	1	4	158	187	181	168
17 Neurologická klinika	8 505	9 541	-1 036	89%	1 896	2 176	-280	87%	-7	91%	75	0	1	74	82	83	150
18 Klinika psychiatrie	8 243	7 650	593	108%	1 799	1 682	117	107%	10	117%	107	4	5	70	95	102	85
19 Klinika pracovního lékařství	27 200	8 671	18 529	314%	2 558	2 988	-430	86%	-12	89%	68	0	0	48	197	160	174
20 Klinika chorob kožních a pohlavních	14 989	15 392	-403	97%	3 365	3 345	20	101%	1	101%	245	7	7	102	132	132	168
21 Onkologická klinika	26 090	23 352	2 738	112%	5 584	5 274	310	106%	16	109%	272	3	4	232	307	284	264
22 Klinika nukleární medicíny	1 213	1 267	-54	96%	260	317	-57	82%	0	99%	6	0	1	21	20	5	21
25 Klinika ústní, čelistní a obličejové chirurgie	15 901	15 419	482	103%	3 557	3 685	-128	97%	-6	95%	140	74	73	145	136	132	148
26 Oddělení rehabilitace	20 939	19 110	1 829	110%	4 663	4 079	584	114%	21	115%	227	3	4	200	244	201	235
27 Klinika tělovýchovného lékařství a kardiiovaskulární rehabilitace	3 721	3 996	-275	93%	855	787	68	109%	4	114%	38	0	0	38	54	62	24
28 Ústav lékařské genetiky	82	951	-869	9%	18	182	-164	10%	-6	11%	0	0	0	0	3	2	0
29 Oddělení plastické a estetické chirurgie	6 027	7 048	-1 021	86%	1 485	1 435	50	103%	4	108%	63	3	4	53	67	86	86
30 Oddělení geriatric	982	1 077	-95	91%	250	281	-31	89%	-1	85%	14	0	0	10	10	7	12
31 Traumatologická klinika	6 647	7 414	-767	90%	1 465	1 576	-111	93%	-2	96%	54	1	0	58	86	87	72
32 Hemato-onkologická klinika	10 428	9 979	449	104%	2 419	2 315	104	104%	-1	99%	88	1	0	76	121	121	136
33 Oddělení klinické biochemie	480	482	-2	100%	125	148	-23	84%	-2	69%	3	0	0	1	7	4	9
34 Radiologická klinika	7	28	-21	25%	2	6	-4	33%	0	0%	0	0	0	0	0	0	0
35 Transfuzní oddělení	112	84	28	133%	30	16	14	188%	0	57%	0	0	0	0	0	1	1
36 Oddělení klinické logopedie	349	184	165	190%	78	38	40	205%	1	173%	6	0	0	2	3	2	3
38 Ústav soudního lékařství a medicínského práva	0	0	0	0%	0	0	0	0%	0	0%	0	0	0	0	0	0	0
39 Oddělení klinické psychologie	1 899	2 010	-111	94%	457	426	31	107%	2	117%	17	0	0	26	35	17	23
43 Ústav farmakologie	157	116	41	135%	34	23	11	148%	1	174%	2	0	0	5	1	1	1
48 Lékárna	2	4	-2	50%	1	2	-1	50%	0	0%	0	0	0	0	0	0	0
50 Kardiochirurgická klinika	2 880	2 361	519	122%	700	526	174	133%	7	139%	32	5	2	29	41	25	39
57 Nutriční ambulance	804	355	449	226%	162	91	71	178%	2	182%	15	1	0	0	5	9	6
60 Oddělení urgentního příjmu	54 521	52 280	2 241	104%	12 961	12 457	504	104%	-4	99%	411	558	425	447	302	436	401
90 HTS	1 696	1 337	359	127%	344	253	91	136%	3	129%	18	0	0	10	19	7	23

Vývoj počtu ambulantních vyšetření za vybrané období kumulativně od začátku roku



Vývoj denního počtu vyšetření za vybrané období



Legenda

Denní report počtu ambulantních vyšetření obsahuje všechny ambulantně ošetřená rodná čísla v daný den na konkrétním středisku.

Od počátku roku
2022 2019 2022/2019

Kumulativní počet ambulantně vyšetřených pacientů od 1/1/2022 do 16/05/2022 srovnáván s počtem ambulantně vyšetřených pacientů od 1/1/2019 do 16/05/2019. Vyčíslen rozdíl obou srovnávaných období absolutně a v procentech, zelenou hodnotou jsou zvýrazněné vyšší počty ambulantně vyšetřených pacientů v aktuálním období, červenou počty nižší.

Období od 16.04.2022
2022 2019 2022/2019

Kumulativní počet ambulantně vyšetřených pacientů od 16/04/2022 do 16/05/2022 srovnáván s počtem ambulantně vyšetřených pacientů od 16/04/2019 do 16/05/2019. Vyčíslen rozdíl obou srovnávaných období absolutně a v procentech, zelenou hodnotou jsou zvýrazněné vyšší počty ambulantně vyšetřených pacientů v aktuálním období, červeně počty nižší. Pokud jsou počty v aktuálním období pod 80% referenčního období, jsou zvýrazněné červenou elipsou.

Posledních 7 dní od 10.05.2022 do 16.05.2022
Pr7d22/28d19 Po 16 Ne 15 So 14 Pá 13 Čt 12 St 11 Út 10

Počty ambulantně vyšetřených pacientů za posledních 7 kalendářních dnů po jednotlivých dnech, tzn. za období od 10/05/2022 do 16/05/2022. Ukazatel Pr7d22/28d19 - průměrný počet ambulantně vyšetřených pacientů za posledních 7 dní (tj. od 10/05/2022 do 16/05/2022) je srovnán s 28-denním průměrem (4-týdenním průměrem) referenčního roku, tj. s průměrem za období od 19/04/2019 do 16/05/2019. Pokud je průměrný počet ambulantně vyšetřených pacientů za posledních 7 dní pod 80% 28-denního průměru za referenční období, je zvýrazněný červenou elipsou. Soboty a neděle v záhlaví jsou podbarvené světle červeně, státní svátky tmavě červeně.

Graf 1

Vývoj kumulativního počtu ambulantně vyšetřených pacientů od počátku roku 2022 zobrazený za sledovaný interval od 16/04/2022 do 16/05/2022 (modrá čára). Vývoj kumulativního počtu ambulantně vyšetřených pacientů od počátku roku 2019 zobrazený za sledovaný interval od 16/04/2019 do 16/05/2019 (žlutá čára). Oranžová čára zobrazuje kumulativní rozdíl v počtech ambulantně vyšetřených pacientů od počátku roku do 16/05 daného roku.

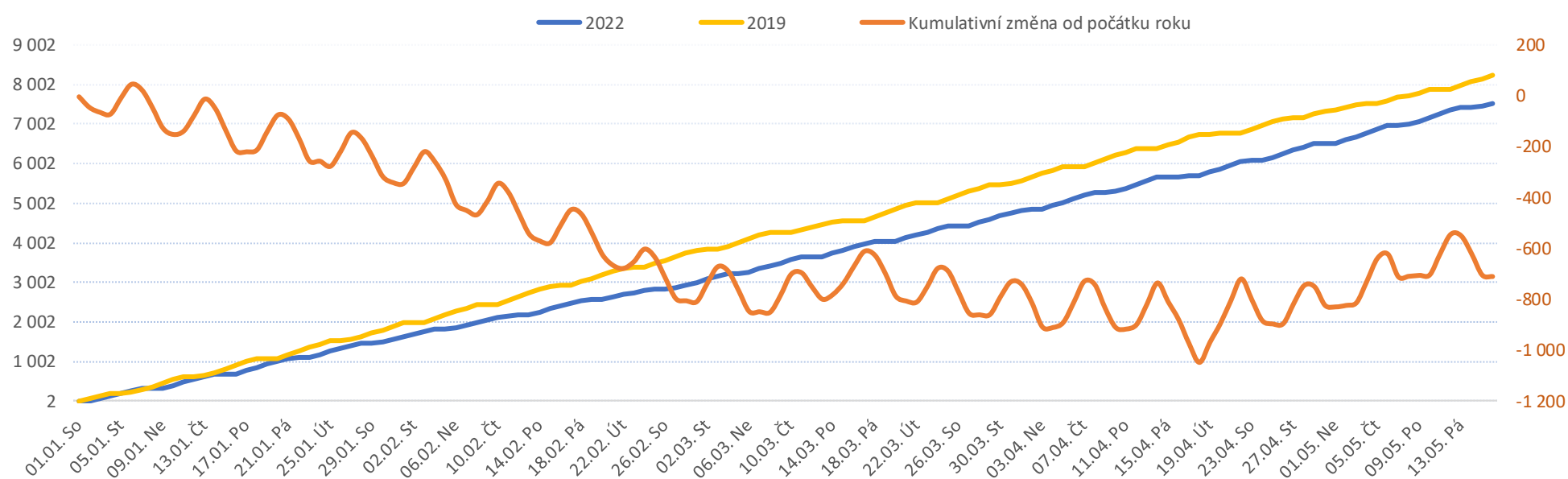
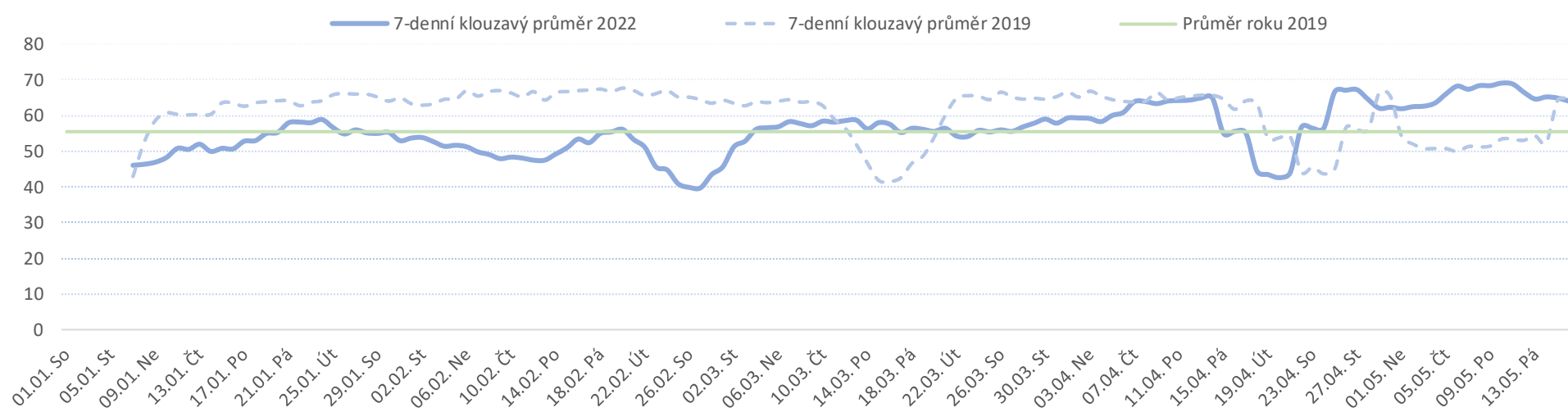
Graf 2

Vývoj denního počtu ambulantně vyšetřených pacientů za sledovaný interval od 16/04/2022 do 16/05/2022 (modrá plná čára). Vývoj denního počtu ambulantně vyšetřených pacientů za sledovaný interval od 16/04/2019 do 16/05/2019 (modrá přerušovaná čára). Zelená čára vyznačuje průměrný denní počet ambulantně vyšetřených pacientů za celý rok 2019.

Legenda k ukazatelům je přiložena na konci reportu

Od počátku roku				Období od 16.04.2022			Posledních 7 dní od 10.05.2022 do 16.05.2022							
2022	2019	2022/2019		2022	2019	2022/2019	Pr7d22/28d19	Po 16	Ne 15	So 14	Pá 13	Čt 12	St 11	Út 10

FNOL CELKEM (bez vlivu klinik s počtem operací 2019 v MEDIX=0)	7 388	8 231	-843	90%	1 843	1 760	83	105%	4	106%	78	9	11	81	82	90	95
01 I. interní klinika - kardiologická	109	0	109	0%	11	0	11	0%	0	0%	0	0	0	0	2	0	0
04 I. chirurgická klinika	1 183	1 347	-164	88%	302	298	4	101%	0	98%	7	3	3	13	13	13	18
05 II. chirurgická klinika - cévně-transplantační	473	518	-45	91%	119	117	2	102%	0	102%	6	1	1	5	6	5	4
06 Neurochirurgická klinika	689	662	27	104%	170	148	22	115%	1	117%	4	1	2	7	12	7	8
07 Klinika anesteziologie, resuscitace a intenzivní medicíny	0	0	0	0%	0	0	0	0%	0	0%	0	0	0	0	0	0	0
08 Porodnicko-gynekologická klinika	991	995	-4	100%	232	200	32	116%	1	111%	12	1	1	12	7	9	12
10 Dětská klinika	129	155	-26	83%	36	28	8	129%	0	129%	0	0	0	0	1	8	0
11 Ortopedická klinika	1 036	1 212	-176	85%	268	248	20	108%	1	109%	13	1	0	8	14	14	14
12 Urologická klinika	664	791	-127	84%	172	179	-7	96%	1	116%	7	0	0	11	9	10	11
13 Otolaryngologická klinika	597	625	-28	96%	154	131	23	118%	1	122%	9	0	0	9	4	7	9
14 Oční klinika	106	106	0	100%	26	17	9	153%	0	118%	3	0	0	2	0	0	0
21 Onkologická klinika	18	0	18	0%	4	0	4	0%	0	0%	0	0	0	0	0	0	0
25 Klinika ústní, čelistní a obličejové chirurgie	174	214	-40	81%	43	46	-3	93%	-1	64%	0	0	0	0	1	3	3
29 Oddělení plastické a estetické chirurgie	228	306	-78	75%	67	63	4	106%	1	136%	5	0	1	4	5	1	4
31 Traumatologická klinika	774	827	-53	94%	163	196	-33	83%	-1	87%	8	2	2	6	7	9	7
34 Radiologická klinika	25	26	-1	96%	5	8	-3	63%	0	0%	0	0	0	0	0	0	0
47 Centrální operační sály	37	150	-113	25%	12	22	-10	55%	0	55%	1	0	1	0	0	1	0
50 Kardiochirurgická klinika	282	297	-15	95%	74	59	15	125%	1	126%	3	0	0	4	3	3	5

Vývoj počtu operací evidovaných v MEDIX za vybrané období kumulativně

Vývoj denního počtu operací evidovaných v MEDIX za vybrané období


Legenda

Denní report počtu operací obsahuje všechny uvedeným oddělením prováděné operace v daný den na sálech, které jsou evidované v MEDIX. Nejsou zde evidované operační sály 1. IK, 2.IK, plicní a RTG.

Od počátku roku	Kumulativní počet operací od 1/1/2022 do 16/05/2022 srovnáván s počtem operací od 1/1/2019 do 16/05/2019. Vyčíslen rozdíl obou srovnávaných období absolutně a v procentech, zelenou hodnotou jsou zvýrazněné vyšší počty operací v aktuálním období, červenou počty nižší.
2022 2019 2022/2019	

Období od 16.04.2022	Kumulativní počet operací od 16/04/2022 do 16/05/2022 srovnáván s počtem operací od 16/04/2019 do 16/05/2019. Vyčíslen rozdíl obou srovnávaných období absolutně a v procentech, zelenou hodnotou jsou zvýrazněné vyšší počty operací v aktuálním období, červeně počty nižší. Pokud jsou počty v aktuálním období pod 80% referenčního období, jsou zvýrazněné červenou elipsou.
2022 2019 2022/2019	

Posledních 7 dní od 10.05.2022 do 16.05.2022	Počty operací za posledních 7 kalendářních dnů po jednotlivých dnech, tzn. za období od 10/05/2022 do 16/05/2022. Ukazatel Pr7d22/28d19 - průměrný počet operací za posledních 7 dní (tj. od 10/05/2022 do 16/05/2022) je srovnán s 28-denním průměrem (4-týdenním průměrem) referenčního roku, tj. s průměrem za období od 19/04/2019 do 16/05/2019. Pokud je průměrný počet operací za posledních 7 dní pod 80% 28-denního průměru za referenční období, je zvýrazněný červenou elipsou. Soboty a neděle v záhlaví jsou podbarvené světle červeně, státní svátky tmavě červeně.
Pr7d22/28d19 Po 16 Ne 15 So 14 Pá 13 Čt 12 St 11 Út 10	

Graf 1

Vývoj kumulativního počtu operací od počátku roku 2022 zobrazený za sledovaný interval od 16/04/2022 do 16/05/2022 (modrá čára). Vývoj kumulativního počtu operací od počátku roku 2019 zobrazený za sledovaný interval od 16/04/2019 do 16/05/2019 (žlutá čára). Oranžová čára zobrazuje kumulativní rozdíl v počtech operací od počátku roku do 16/05 daného roku.

Graf 2

Vývoj denního počtu operací za sledovaný interval od 16/04/2022 do 16/05/2022 (modrá plná čára). Vývoj denního počtu operací za sledovaný interval od 16/04/2019 do 16/05/2019 (modrá přerušovaná čára). Zelená čára vyznačuje průměrný denní počet operací za celý rok 2019.