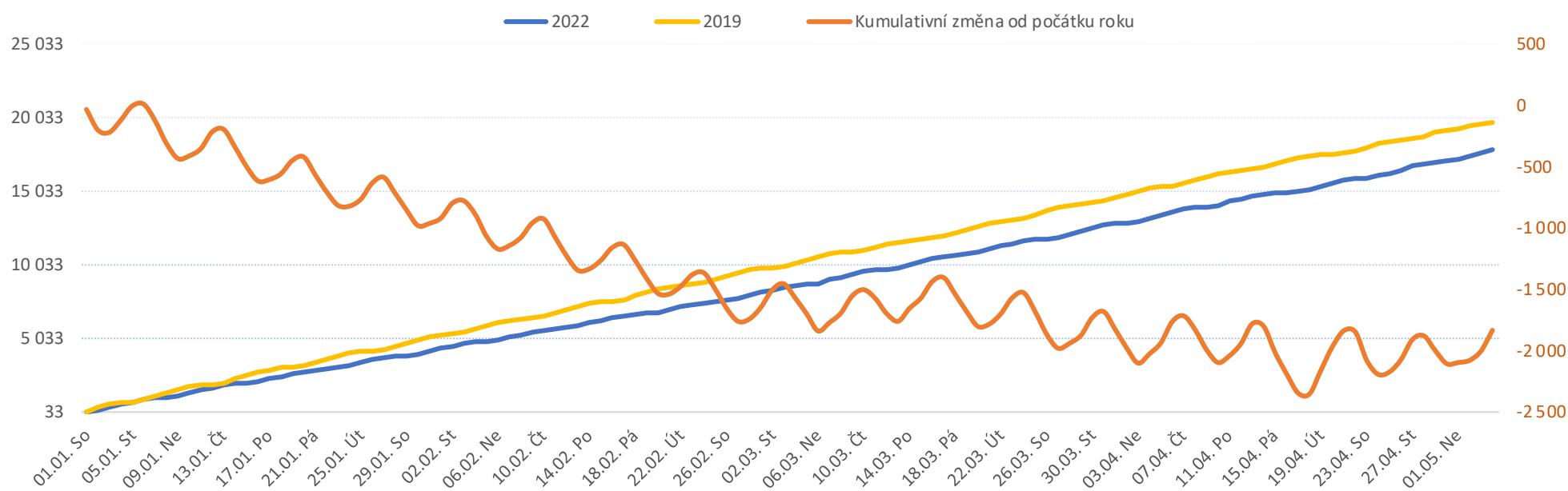


Legenda k ukazatelům je přiložena na konci reportu

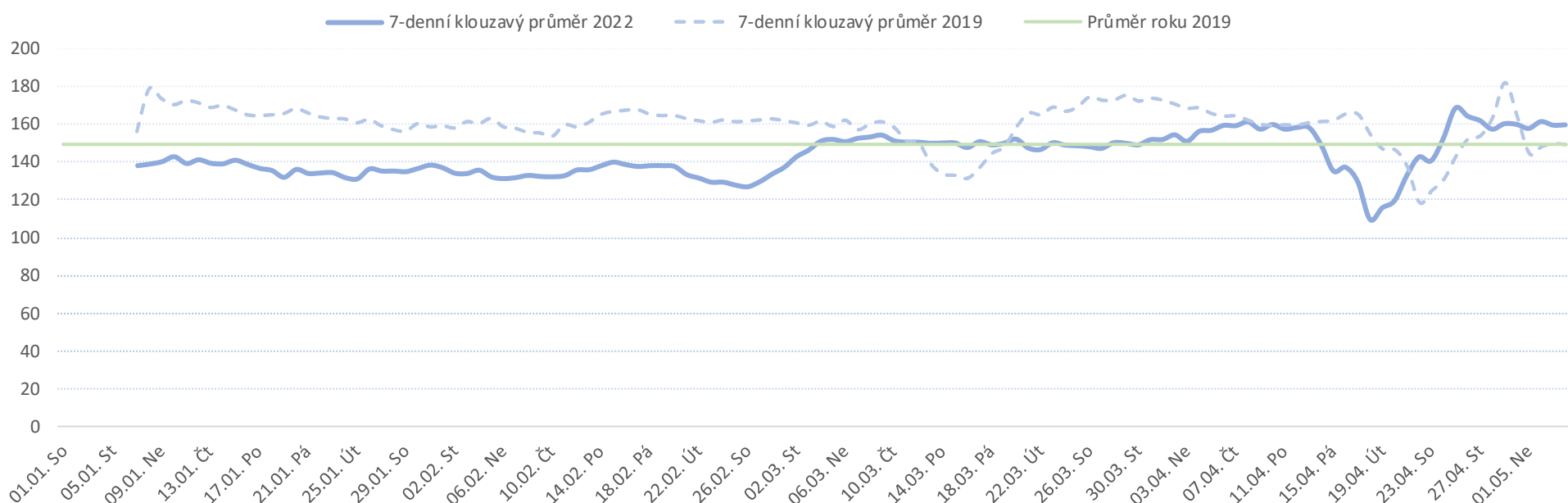
Od počátku roku				Období od 17.04.2022				Posledních 7 dní od 11.05.2022 do 17.05.2022							
2022	2019	2022/2019		2022	2019	2022/2019		Pr7d22/28d19	Út 17	Po 16	Ne 15	So 14	Pá 13	Čt 12	St 11

FNOL CELKEM - příjmy bez překladů (kliniky níže vč. překladů)	19 791	21 682	-1 891	91%	4 839	4 542	297	107%	8	105%	185	229	124	51	130	178	204
Chirurgické obory	10 461	11 827	-1 366	88%	2 693	2 459	234	110%	6	108%	105	112	91	34	49	108	118
04 I. chirurgická klinika	1 390	1 661	-271	84%	383	354	29	108%	0	97%	14	18	10	3	4	19	12
05 II. chirurgická klinika - cévně-transplantační	651	747	-96	87%	164	150	14	109%	0	96%	3	7	5	1	3	7	7
06 Neurochirurgická klinika	725	671	54	108%	183	148	35	124%	2	141%	7	10	4	3	6	10	8
08 Porodnicko-gynekologická klinika	1 694	1 657	37	102%	399	354	45	113%	1	110%	15	20	13	3	10	13	17
10 Dětská klinika	2 715	3 119	-404	87%	726	659	67	110%	3	113%	24	19	30	21	15	35	29
11 Ortopedická klinika	943	1 172	-229	80%	270	215	55	126%	1	118%	10	10	13	2	1	9	15
12 Urologická klinika	710	823	-113	86%	171	162	9	106%	1	119%	11	12	7	0	4	2	11
13 Otolaryngologická klinika	497	584	-87	85%	115	120	-5	96%	-1	75%	3	4	4	0	1	3	6
14 Oční klinika	429	405	24	106%	102	87	15	117%	1	127%	5	4	2	1	3	5	6
25 Klinika ústní, čelistní a obličejové chirurgie	341	445	-104	77%	83	101	-18	82%	-1	77%	5	5	1	0	1	5	1
31 Traumatologická klinika	741	934	-193	79%	168	208	-40	81%	-2	78%	9	8	4	3	3	5	6
50 Kardiochirurgická klinika	298	319	-21	93%	72	64	8	113%	0	98%	4	3	0	0	3	3	2
Interní a komplementární obory	9 330	9 855	-525	95%	2 146	2 083	63	103%	2	102%	80	117	33	17	81	70	86
01 I. interní klinika - kardiologická	2 279	2 098	181	109%	449	402	47	112%	1	111%	17	20	7	3	17	15	19
02 II. interní klinika gastroenterologie a geriatric	1 219	1 048	171	116%	294	224	70	131%	2	125%	12	11	6	4	12	8	11
03 III. interní klinika - nefrologická, revmatologická a endokrinní	1 126	1 122	4	100%	257	236	21	109%	3	133%	11	16	3	5	12	7	16
07 Klinika anesteziologie, resuscitace a intenzivní medicíny	645	683	-38	94%	143	149	-6	96%	0	93%	3	8	1	1	7	6	6
09 Novorozenecké oddělení	999	968	31	103%	221	226	-5	98%	0	95%	4	13	5	3	15	5	5
16 Klinika plicních nemocí a tuberkulózy	1 221	1 371	-150	89%	293	271	22	108%	0	96%	9	15	5	1	10	8	12
17 Neurologická klinika	784	1 055	-271	74%	203	259	-56	78%	0	95%	11	11	3	3	7	12	8
18 Klinika psychiatrie	432	511	-79	85%	109	119	-10	92%	-1	77%	2	4	2	0	3	3	7
20 Klinika chorob kožních a pohlavních	248	287	-39	86%	57	53	4	108%	0	88%	3	5	0	0	0	2	1
21 Onkologická klinika	779	830	-51	94%	169	191	-22	88%	-1	84%	5	11	2	0	4	6	8
22 Klinika nukleární medicíny	147	155	-8	95%	36	35	1	103%	0	80%	0	4	0	0	0	0	3
26 Oddělení rehabilitace	303	355	-52	85%	76	78	-2	97%	0	89%	2	8	0	0	1	3	3
30 Oddělení geriatric	292	274	18	107%	65	66	-1	98%	1	126%	6	3	0	0	1	4	4
32 Hemato-onkologická klinika	350	433	-83	81%	95	81	14	117%	1	124%	10	6	0	0	2	4	0

Vývoj počtu pacientů přijatých k hospitalizaci - kumulativně od počátku roku



Vývoj počtu pacientů přijatých k hospitalizaci po dnech



Legenda

Denní report počtu pacientů přijatých k hospitalizaci čerpá z chorobopisů MEDEA. Na úrovni kliniky obsahuje veškeré začátky hospitalizací, včetně hospitalizací přeložených z jiných klinik. Na úrovni kliniky neobsahuje příjmy z jiných středisek v rámci dané kliniky. Na úrovni FNOL celkem obsahuje pouze externí příjmy, vyloučeny jsou veškeré překlady v rámci FNOL.

Od počátku roku 2022 2019 2022/2021	Kumulativní počet pacientů přijatých k hospitalizaci od 1/1/2022 do 17/05/2022 srovnáván s počtem pacientů přijatých k hospitalizaci od 1/1/2019 do 17/05/2019. Vyčíslen rozdíl obou srovnávaných období absolutně a v procentech, zelenou hodnotou jsou zvýrazněné vyšší počty přijatých pacientů k hospitalizaci v aktuálním období, červenou počty nižší.
--	--

Období od 17.04.2022 2022 2019 2022/2021	Kumulativní počet pacientů přijatých k hospitalizaci od 17/04/2022 do 17/05/2022 srovnáván s počtem pacientů přijatých k hospitalizaci od 17/04/2019 do 17/05/2019. Vyčíslen rozdíl obou srovnávaných období absolutně a v procentech, zelenou hodnotou jsou zvýrazněné vyšší počty přijatých pacientů k hospitalizaci v aktuálním období, červeně počty nižší. Pokud jsou počty v aktuálním období pod 80% minulého období, jsou zvýrazněné červenou elipsou.
---	--

Posledních 7 dní od 11.05.2022 do 17.05.2022 Pr7d22/28d19 Út 17 Po 16 Ne 15 So 14 Pá 13 Čt 12 St 11	Počty pacientů přijatých k hospitalizaci za posledních 7 kalendářních dnů po jednotlivých dnech, tzn. za období od 11/05/2022 do 17/05/2022. Ukazatel Pr7d22/28d19 - průměrný počet pacientů přijatých k hospitalizaci za posledních 7 dní (tj. od 11/05/2022 do 17/05/2022) je srovnán s 28-denním průměrem (4-týdenním průměrem) referenčního roku, tj. s průměrem za období od 20/04/2019 do 17/05/2019. Pokud je průměrný počet pacientů přijatých k hospitalizaci za posledních 7 dní pod 80% 28-denního průměru za minulé období, je zvýrazněný červenou elipsou. Soboty a neděle v záhlaví jsou podbarvené světle červeně, státní svátky tmavě červeně.
--	--

Graf 1

Vývoj kumulativního počtu pacientů přijatých k hospitalizaci od počátku roku 2022 zobrazený za sledovaný interval od 17/04/2022 do 17/05/2022 (modrá čára). Vývoj kumulativního počtu pacientů přijatých k hospitalizaci od počátku roku 2019 zobrazený za sledovaný interval od 17/04/2019 do 17/05/2019 (žlutá čára). Oranžová čára zobrazuje kumulativní rozdíl v počtech pacientů přijatých k hospitalizaci od počátku roku do 17/05 daného roku.

Graf 2

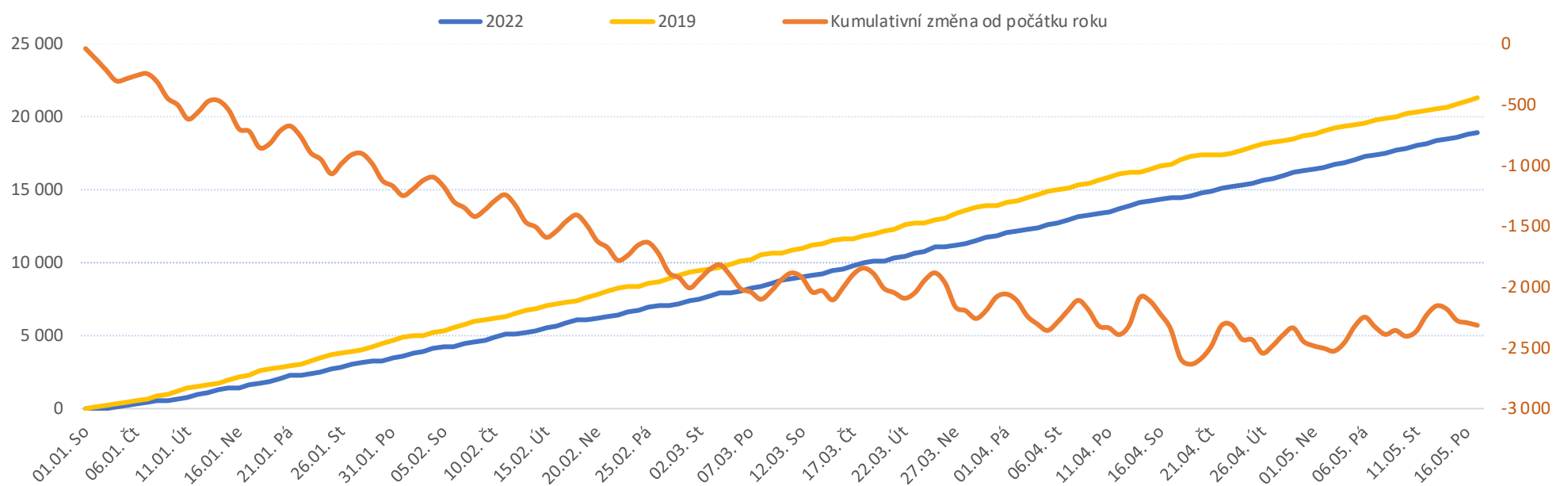
Vývoj denního počtu pacientů přijatých k hospitalizaci za sledovaný interval od 17/04/2022 do 17/05/2022 (modrá plná čára). Vývoj denního počtu pacientů přijatých k hospitalizaci za sledovaný interval od 17/04/2019 do 17/05/2019 (modrá přerušovaná čára). Zelená čára vyznačuje průměrný denní počet pacientů přijatých k hospitalizaci za celý rok 2019.

Legenda k ukazatelům je přiložena na konci reportu

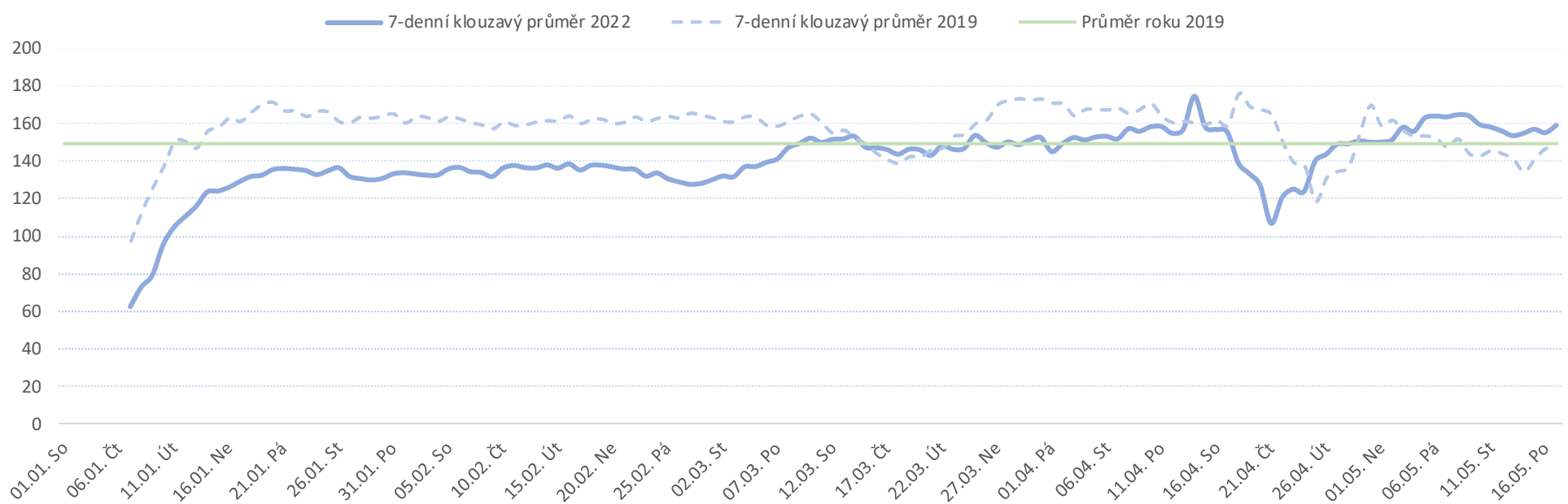
Od počátku roku				Období od 17.04.2022				Posledních 7 dní od 11.05.2022 do 17.05.2022							
2022	2019	2022/2019		2022	2019	2022/2019		Pr7d22/28d19	Út 17	Po 16	Ne 15	So 14	Pá 13	Čt 12	St 11

FNOL CELKEM - bez překladů (kliniky níže vč. překladů)																	
	19 253	21 241	-1 988	91%	4 586	4 681	-95	98%	16	111%	185	148	93	120	213	190	166
Chirurgické obory																	
	10 066	11 457	-1 391	88%	2 558	2 500	58	102%	13	117%	109	77	71	80	103	103	92
04 I. chirurgická klinika	1 344	1 596	-252	84%	371	351	20	106%	2	115%	15	8	11	9	18	15	11
05 II. chirurgická klinika - cévně-transplantační	634	729	-95	87%	163	162	1	101%	1	121%	4	3	9	2	5	10	7
06 Neurochirurgická klinika	707	665	42	106%	178	154	24	116%	1	128%	10	7	7	4	6	5	5
08 Porodnicko-gynekologická klinika	1 675	1 634	41	103%	386	352	34	110%	1	110%	12	15	15	12	11	14	8
10 Dětská klinika	2 682	3 063	-381	88%	715	668	47	107%	5	124%	41	21	13	28	28	25	25
11 Ortopedická klinika	901	1 138	-237	79%	247	227	20	109%	2	126%	6	8	4	9	12	10	12
12 Urologická klinika	686	805	-119	85%	152	176	-24	86%	0	101%	4	5	3	10	6	7	5
13 Otolaryngologická klinika	487	568	-81	86%	115	118	-3	97%	0	95%	4	4	5	1	2	5	4
14 Oční klinika	420	399	21	105%	102	95	7	107%	1	140%	5	6	0	1	6	3	7
25 Klinika ústní, čelistní a obličejové chirurgie	335	435	-100	77%	82	103	-21	80%	0	110%	2	3	2	4	3	6	5
31 Traumatologická klinika	720	931	-211	77%	154	221	-67	70%	-2	78%	7	5	1	1	12	7	5
50 Kardiochirurgická klinika	283	299	-16	95%	75	56	19	134%	1	157%	7	3	2	1	0	3	4
Interní a komplementární obory																	
	9 187	9 784	-597	94%	2 028	2 181	-153	93%	3	104%	76	71	22	40	110	87	74
01 I. interní klinika - kardiologická	2 261	2 084	177	108%	443	417	26	106%	0	103%	16	11	1	15	20	16	11
02 II. interní klinika gastroenterologie a geriatric	1 191	1 052	139	113%	274	239	35	115%	2	128%	11	8	2	4	12	16	13
03 III. interní klinika - nefrologická, revmatologická a endokrinní	1 089	1 110	-21	98%	234	254	-20	92%	1	118%	8	16	2	3	11	7	15
07 Klinika anesteziologie, resuscitace a intenzivní medicíny	626	666	-40	94%	128	143	-15	90%	0	92%	5	5	2	2	4	8	4
09 Novorozenecké oddělení	1 000	957	43	104%	221	226	-5	98%	0	101%	10	7	10	8	6	7	3
16 Klinika plicních nemocí a tuberkulózy	1 212	1 355	-143	89%	286	274	12	104%	2	120%	8	14	3	4	17	13	9
17 Neurologická klinika	750	1 049	-299	71%	181	262	-81	69%	-2	75%	9	6	1	1	12	9	5
18 Klinika psychiatrie	401	478	-77	84%	82	120	-38	68%	-1	85%	3	0	1	1	10	3	5
20 Klinika chorob kožních a pohlavních	238	284	-46	84%	63	56	7	113%	1	136%	3	3	0	0	6	2	2
21 Onkologická klinika	755	794	-39	95%	145	197	-52	74%	0	103%	7	4	1	4	7	12	8
22 Klinika nukleární medicíny	140	146	-6	96%	36	33	3	109%	0	123%	0	4	0	0	1	0	3
26 Oddělení rehabilitace	260	322	-62	81%	62	83	-21	75%	0	88%	0	0	0	0	8	3	3
30 Oddělení geriatric	258	257	1	100%	63	59	4	107%	1	128%	5	3	0	2	1	2	3
32 Hemato-onkologická klinika	331	425	-94	78%	78	92	-14	85%	-1	81%	3	4	1	0	4	2	1

Vývoj počtu pacientů propuštěných z hospitalizace - kumulativně od počátku roku



Vývoj počtu pacientů propuštěných z hospitalizace po dnech



Legenda

Denní report ukončených hospitalizací čerpá z chorobopisů MEDEA. Na úrovni kliniky obsahuje veškeré konce hospitalizací, včetně hospitalizací přeložených na jiné kliniky. Na úrovni kliniky neobsahuje propuštění z jiných středisek v rámci dané kliniky. Na úrovni FNOL celkem obsahuje pouze externí propuštění, vyloučeny jsou veškeré překlady v rámci FNOL.

Od počátku roku
2022 2019 2022/2019

Kumulativní počet ukončených hospitalizací od 1/1/2022 do 17/05/2022 srovnáván s ukončenými hospitalizacemi od 1/1/2019 do 17/05/2019. Vyčíslen rozdíl obou srovnávaných období absolutně a v procentech, zelenou hodnotou jsou zvýrazněné vyšší počty ukončených hospitalizací v aktuálním období, červenou počty nižší.

Období od 17.04.2022
2022 2019 2022/2019

Kumulativní počet ukončených hospitalizací od 17/04/2022 do 17/05/2022 srovnáván s ukončenými hospitalizacemi od 17/04/2019 do 17/05/2019. Vyčíslen rozdíl obou srovnávaných období absolutně a v procentech, zelenou hodnotou jsou zvýrazněné vyšší počty ukončených hospitalizací v aktuálním období, červeně počty nižší. Pokud jsou počty v aktuálním období pod 80% referenčního období, jsou zvýrazněné červenou elipsou.

Posledních 7 dní od 11.05.2022 do 17.05.2022
Pr7d22/28d19 Út 17 Po 16 Ne 15 So 14 Pá 13 Čt 12 St 11

Počty ukončených hospitalizací za posledních 7 kalendářních dnů po jednotlivých dnech, tzn. za období od 11/05/2022 do 17/05/2022. Ukazatel Pr7d22/28d19 - průměrný počet ukončených hospitalizací za posledních 7 dní (tj. od 11/05/2022 do 17/05/2022) je srovnán s 28-denním průměrem (4-týdenním průměrem) referenčního roku, tj. s průměrem za období od 20/04/2019 do 17/05/2019. Pokud je průměrný počet ukončených hospitalizací za posledních 7 dní pod 80% 28-denního průměru za referenční období, je zvýrazněný červenou elipsou. Soboty a neděle v záhlaví jsou podbarvené světle červeně, státní svátky tmavě červeně.

Graf 1

Vývoj kumulativního počtu ukončených hospitalizací od počátku roku 2022 zobrazený za sledovaný interval od 17/04/2022 do 17/05/2022 (modrá čára). Vývoj kumulativního počtu ukončených hospitalizací od počátku roku 2019 zobrazený za sledovaný interval od 17/04/2019 do 17/05/2019 (žlutá čára). Oranžová čára zobrazuje kumulativní rozdíl v počtech ukončených hospitalizací od počátku roku do 17/05 daného roku.

Graf 2

Vývoj denního počtu ukončených hospitalizací za sledovaný interval od 17/04/2022 do 17/05/2022 (modrá plná čára). Vývoj denního počtu ukončených hospitalizací za sledovaný interval od 17/04/2019 do 17/05/2019 (modrá přerušovaná čára). Zelená čára vyznačuje průměrný denní počet ukončených hospitalizací za celý rok 2019.

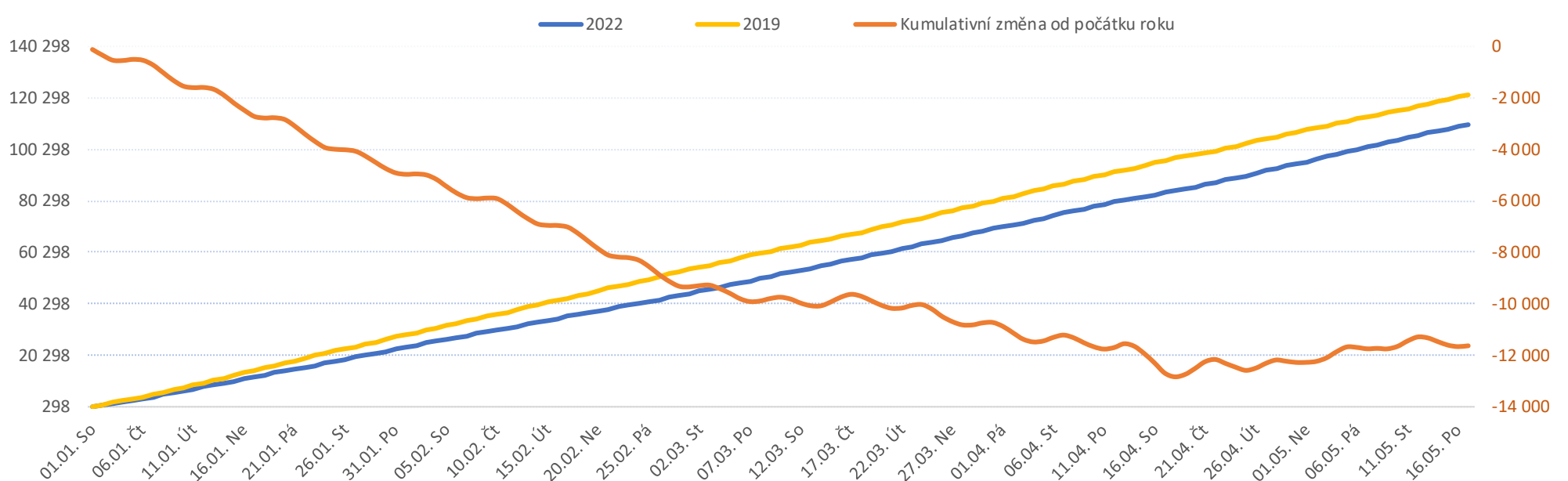
Vývoj počtu dnů hospitalizace a hospitalizovaných pacientů k datu 17/05/2022

Legenda k ukazatelům je přiložena na konci reportu

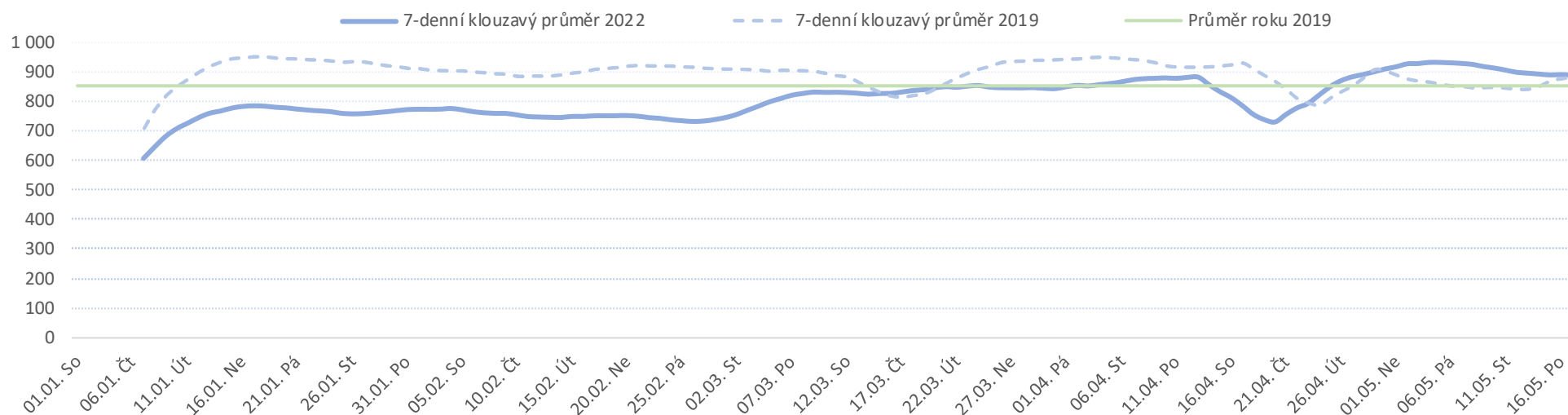
Dny hosp. od počátku roku				Dny hosp. od 17.04.2022				Počet hospitalizovaných pacientů od 11.05.2022 do 17.05.2022							
2022	2019	2022/2019		2022	2019	2022/2019		Pr7d22/28d19	Út 17	Po 16	Ne 15	So 14	Pá 13	Čt 12	St 11

FNOL CELKEM	109 970	121 621	-11 651	90%	27 210	26 537	673	103%	29	103%	906	906	825	794	863	946	958
Chirurgické obory	46 504	51 372	-4 868	91%	11 602	10 661	941	109%	32	109%	369	376	344	323	368	423	417
04 I. chirurgická klinika	7 468	8 483	-1 015	88%	2 003	1 800	203	111%	7	112%	64	65	55	56	62	76	72
05 II. chirurgická klinika - cévně-transplantační	2 786	2 857	-71	98%	686	608	78	113%	-1	95%	17	18	14	18	19	21	24
06 Neurochirurgická klinika	3 555	3 366	189	106%	837	743	94	113%	7	130%	29	32	29	32	33	33	28
08 Porodnicko-gynekologická klinika	6 076	5 963	113	102%	1 370	1 240	130	110%	3	108%	44	41	36	38	47	48	49
10 Dětská klinika	10 074	11 007	-933	92%	2 575	2 119	456	122%	9	113%	66	83	85	68	75	88	78
11 Ortopedická klinika	4 476	5 814	-1 338	77%	1 211	1 183	28	102%	4	110%	45	41	39	30	37	48	49
12 Urologická klinika	2 732	3 380	-648	81%	637	696	-59	92%	2	109%	32	25	18	14	24	26	31
13 Otolaryngologická klinika	1 612	2 294	-682	70%	367	446	-79	82%	-2	87%	10	11	11	12	13	14	16
14 Oční klinika	1 225	1 332	-107	92%	341	289	52	118%	1	113%	10	10	12	10	10	13	11
25 Klinika ústní, čelistní a obličejové chirurgie	971	1 234	-263	79%	236	310	-74	76%	-3	70%	8	5	3	4	8	10	11
31 Traumatologická klinika	2 596	2 823	-227	92%	622	663	-41	94%	0	99%	25	23	20	17	15	24	26
50 Kardiochirurgická klinika	2 933	2 819	114	104%	717	564	153	127%	4	122%	19	22	22	24	25	22	22
Interní a komplementární obory	63 466	70 249	-6 783	90%	15 608	15 876	-268	98%	-3	99%	537	530	481	471	495	523	541
01 I. interní klinika - kardiologická	5 682	5 315	367	107%	1 200	1 072	128	112%	1	103%	40	39	30	24	36	39	40
02 II. interní klinika gastroenterologie a geriatric	6 535	6 804	-269	96%	1 572	1 536	36	102%	0	99%	54	53	50	46	46	46	54
03 III. interní klinika - nefrologická, revmatologická a endokrinní	6 039	6 087	-48	99%	1 536	1 344	192	114%	11	124%	58	55	55	54	52	51	51
07 Klinika anesteziologie, resuscitace a intenzivní medicíny	2 786	2 909	-123	96%	742	644	98	115%	5	125%	25	27	25	26	27	24	27
09 Novorozenecké oddělení	4 573	5 014	-441	91%	1 092	1 282	-190	85%	-9	79%	29	35	29	34	39	30	32
16 Klinika plicních nemocí a tuberkulózy	6 412	6 931	-519	93%	1 540	1 409	131	109%	1	101%	45	44	43	41	44	51	56
17 Neurologická klinika	4 496	6 428	-1 932	70%	1 120	1 674	-554	67%	-12	78%	49	47	42	40	38	43	40
18 Klinika psychiatrie	6 293	7 169	-876	88%	1 630	1 573	57	104%	6	111%	56	57	53	52	53	60	60
20 Klinika chorob kožních a pohlavních	1 698	1 737	-39	98%	444	328	116	135%	0	97%	10	10	8	8	8	14	14
21 Onkologická klinika	4 934	5 147	-213	96%	1 222	1 382	-160	88%	-3	94%	42	44	37	36	40	43	49
22 Klinika nukleární medicíny	872	892	-20	98%	209	197	12	106%	0	106%	7	7	7	7	7	8	8
26 Oddělení rehabilitace	3 994	4 697	-703	85%	1 021	1 021	0	100%	4	112%	43	41	33	33	33	40	40
30 Oddělení geriatric	5 444	6 543	-1 099	83%	1 411	1 460	-49	97%	-2	95%	45	44	44	44	46	46	44
32 Hemato-onkologická klinika	3 708	4 576	-868	81%	869	954	-85	91%	-3	89%	34	27	25	26	26	28	26

Vývoj počtu dní hospitalizací za vybrané období kumulativně od začátku roku



Vývoj počtu hospitalizovaných pacientů za vybrané období



Legenda

Denní report počtu hospitalizovaných pacientů čerpá z Medea. Za daný den jsou hospitalizováni všichni pacienti doposud přijatí k hospitalizaci, ale prozatím nepropuštěni. Pacienti propuštěni v daném dni již nejsou k tomuto dni reportováni jako hospitalizováni. Musí platit, že počet hospitalizovaných pacientů k předchozímu dni povýšený o přijetí k hospitalizaci v aktuálním dni a poníženy o ukončené hospitalizace v aktuálním dni dává počet hospitalizovaných pacientů v aktuálním dni. Report obsahuje veškeré hospitalizace, včetně doprovodů.

Dny hosp. od počátku roku
2022 2019 2022/2021

Kumulativní počet dnů hospitalizace od 1/1/2022 do 17/05/2022 srovnáván s počtem dnů hospitalizace od 1/1/2019 do 17/05/2019. Vyčíslen rozdíl obou srovnávaných období absolutně a v procentech, zelenou hodnotou jsou zvýrazněné vyšší počty dnů hospitalizace v aktuálním období, červenou počty nižší.

Dny hosp. od 17.04.2022
2022 2019 2022/2021

Kumulativní počet dnů hospitalizace od 17/04/2022 do 17/05/2022 srovnáván s počtem dnů hospitalizace od 17/04/2019 do 17/05/2019. Vyčíslen rozdíl obou srovnávaných období absolutně a v procentech, zelenou hodnotou jsou zvýrazněné vyšší počty dnů hospitalizace v aktuálním období, červeně počty nižší. Pokud jsou počty v aktuálním období pod 80% referenčního období, jsou zvýrazněné červenou elipsou.

Počet hospitalizovaných pacientů od 11.05.2022 do 17.05.2022
Pr7d22/28d19 Út 17 Po 16 Ne 15 So 14 Pá 13 Čt 12 St 11

Počty hospitalizovaných pacientů za posledních 7 kalendářních dnů po jednotlivých dnech, tzn. za období od 11/05/2022 do 17/05/2022. Ukazatel Pr7d22/28d19 - průměrný počet hospitalizovaných pacientů za posledních 7 dní (tj. od 11/05/2022 do 17/05/2022) je srovnán s 28-denním průměrem (4-týdenním průměrem) minulého roku, tj. s průměrem za období od 20/04/2019 do 17/05/2019. Pokud je průměrný počet hospitalizovaných pacientů za posledních 7 dní pod 80% 28-denního průměru za referenční období, je zvýrazněný červenou elipsou. Soboty a neděle v záhlaví jsou podbarvené světle červeně, státní svátky tmavě červeně.

Graf 1

Vývoj kumulativního počtu dnů hospitalizace od počátku roku 2022 zobrazený za sledovaný interval od 17/04/2022 do 17/05/2022 (modrá čára). Vývoj kumulativního počtu dnů hospitalizace od počátku roku 2019 zobrazený za sledovaný interval od 17/04/2019 do 17/05/2019 (žlutá čára). Oranžová čára zobrazuje kumulativní rozdíl v počtech dnů hospitalizace od počátku roku do 17/05 daného roku.

Graf 2

Vývoj denního počtu hospitalizovaných pacientů za sledovaný interval od 17/04/2022 do 17/05/2022 (modrá plná čára). Vývoj denního počtu hospitalizovaných pacientů za sledovaný interval od 17/04/2019 do 17/05/2019 (modrá přerušovaná čára). Zelená čára vyznačuje průměrný denní počet hospitalizovaných pacientů za celý rok 2019.

Počet hospitalizovaných pacientů a obloženost dle klinik a typu péče v aktuálním roce k datu 17/05/2022

Legenda k ukazatelům je přiložena na konci reportu	Aktuální počet lůžek	Obloženost										Hosp. pacienti od 11.05.2022 do 17.05.2022					
		Út 17	2019FY	Út/2021FY	Po 16	Ne 15	So 14	Pá 13	Čt 12	St 11	Út 17	Po 16	Ne 15	So 14	Pá 13	Čt 12	St 11
FNOL CELKEM	1 193	75,9%	75,3%	100,8%	76%	69%	67%	72%	79%	80%	906	906	825	794	863	946	958
Standard	1 002	75,2%	74,1%	101,6%	74%	66%	63%	71%	80%	79%	754	746	663	635	714	798	796
JIP	152	71,7%	81,5%	88,0%	77%	78%	76%	68%	68%	76%	109	117	119	115	103	104	116
NIP/DIOP	14	142,9%	55,4%	258,0%	150%	150%	157%	164%	150%	157%	20	21	21	22	23	21	22
LDN	25	92,0%	96,6%	95,2%	88%	88%	88%	92%	92%	88%	23	22	22	22	23	23	22
01 I. interní klinika - kardiologická	52	76,9%	76,1%	101,0%	75%	58%	46%	69%	75%	77%	40	39	30	24	36	39	40
Standard	44	79,5%	75,5%	105,4%	77%	55%	41%	70%	77%	80%	35	34	24	18	31	34	35
JIP	8	62,5%	79,6%	78,6%	63%	75%	75%	63%	63%	63%	5	5	6	6	5	5	5
02 II. interní klinika gastroenterologie a geriatric	56	96,4%	87,9%	109,7%	95%	89%	82%	82%	82%	96%	54	53	50	46	46	46	54
Standard	49	87,8%	87,4%	100,4%	86%	78%	69%	73%	80%	90%	43	42	38	34	36	39	44
JIP	7	157,1%	91,4%	172,0%	157%	171%	171%	143%	100%	143%	11	11	12	12	10	7	10
03 III. interní klinika - nefrologická, revmatologická a endokrinní	56	103,6%	82,5%	125,5%	98%	98%	96%	93%	91%	91%	58	55	55	54	52	51	51
Standard	50	92,0%	81,7%	112,6%	86%	80%	80%	78%	74%	72%	46	43	40	40	39	37	36
JIP	6	200,0%	89,1%	224,4%	200%	250%	233%	217%	233%	250%	12	12	15	14	13	14	15
04 I. chirurgická klinika	86	74,4%	71,7%	103,8%	76%	64%	65%	72%	88%	84%	64	65	55	56	62	76	72
Standard	78	80,8%	69,5%	116,3%	82%	69%	71%	78%	96%	90%	63	64	54	55	61	75	70
JIP	8	12,5%	92,9%	13,5%	13%	13%	13%	13%	13%	25%	1	1	1	1	1	1	2
05 II. chirurgická klinika - cévně-transplantační	32	53,1%	68,5%	77,6%	56%	44%	56%	59%	66%	75%	17	18	14	18	19	21	24
Standard	28	57,1%	64,1%	89,1%	54%	36%	54%	57%	61%	71%	16	15	10	15	16	17	20
JIP	4	25,0%	98,3%	25,4%	75%	100%	75%	75%	100%	100%	1	3	4	3	3	4	4
06 Neurochirurgická klinika	34	85,3%	74,3%	114,9%	94%	85%	94%	97%	97%	82%	29	32	29	32	33	33	28
Standard	25	92,0%	73,7%	124,8%	96%	80%	88%	104%	108%	88%	23	24	20	22	26	27	22
JIP	9	66,7%	75,8%	87,9%	89%	100%	111%	78%	67%	67%	6	8	9	10	7	6	6
07 Klinika anesteziologie, resuscitace a intenzivní medicíny	39	64,1%	68,2%	94,0%	69%	64%	67%	69%	62%	69%	25	27	25	26	27	24	27
NIP/DIOP	0	0,0%		0,0%	0%	0%	0%	0%	0%	0%	10	11	12	13	14	13	14
JIP	25	20,0%	75,1%	26,6%	24%	16%	16%	16%	12%	20%	5	6	4	4	4	3	5
NIP/DIOP	14	71,4%	55,4%	129,0%	71%	64%	64%	64%	57%	57%	10	10	9	9	9	8	8
08 Porodnicko-gynekologická klinika	65	67,7%	66,0%	102,6%	63%	55%	58%	72%	74%	75%	44	41	36	38	47	48	49
Standard	62	64,5%	67,7%	95,3%	60%	53%	58%	73%	74%	73%	40	37	33	36	45	46	45
JIP	3	133,3%	29,9%	446,5%	133%	100%	67%	67%	67%	67%	4	4	3	2	2	2	2
09 Novorozenecké oddělení	50	58,0%	74,9%	77,5%	70%	58%	68%	78%	60%	64%	29	35	29	34	39	30	32
Standard	39	53,8%	69,9%	77,0%	62%	49%	62%	74%	46%	49%	21	24	19	24	29	18	19
JIP	11	72,7%	92,4%	78,7%	100%	91%	91%	91%	109%	118%	8	11	10	10	10	12	13
10 Dětská klinika	105	62,9%	75,0%	83,8%	79%	81%	65%	71%	84%	74%	66	83	85	68	75	88	78
Standard	87	63,2%	78,3%	80,8%	80%	80%	60%	70%	86%	75%	55	70	70	52	61	75	65
JIP	18	61,1%	60,1%	101,7%	72%	83%	89%	78%	72%	72%	11	13	15	16	14	13	13
11 Ortopedická klinika	56	80,4%	74,8%	107,4%	73%	70%	54%	66%	86%	88%	45	41	39	30	37	48	49
Standard	50	90,0%	73,1%	123,1%	82%	78%	60%	74%	96%	96%	45	41	39	30	37	48	48
JIP	6	0,0%	88,8%	0,0%	0%	0%	0%	0%	0%	17%	0	0	0	0	0	0	1
12 Urologická klinika	31	103,2%	83,5%	123,7%	81%	58%	45%	77%	84%	100%	32	25	18	14	24	26	31
Standard	31	103,2%	83,5%	123,7%	81%	58%	45%	77%	84%	100%	32	25	18	14	24	26	31
13 Otolaryngologická klinika	22	45,5%	70,1%	64,9%	50%	50%	55%	59%	64%	73%	10	11	11	12	13	14	16
Standard	22	45,5%	70,1%	64,9%	50%	50%	55%	59%	64%	73%	10	11	11	12	13	14	16
14 Oční klinika	16	62,5%	57,2%	109,3%	63%	75%	63%	63%	81%	69%	10	10	12	10	10	13	11
Standard	16	62,5%	57,2%	109,3%	63%	75%	63%	63%	81%	69%	10	10	12	10	10	13	11
16 Klinika plicních nemocí a tuberkulózy	62	72,6%	80,6%	90,0%	71%	69%	66%	71%	82%	90%	45	44	43	41	44	51	56
Standard	56	76,8%	80,3%	95,7%	75%	73%	71%	77%	88%	91%	43	42	41	40	43	49	51
JIP	6	33,3%	84,0%	39,7%	33%	33%	17%	17%	33%	83%	2	2	2	1	1	2	5
17 Neurologická klinika	73	67,1%	68,4%	98,1%	64%	58%	55%	52%	59%	55%	49	47	42	40	38	43	40
Standard	60	51,7%	68,0%	76,0%	50%	43%	42%	42%	50%	48%	31	30	26	25	25	30	29
JIP	13	138,5%	70,4%	196,7%	131%	123%	115%	100%	100%	85%	18	17	16	15	13	13	11
18 Klinika psychiatrie	64	87,5%	78,3%	111,7%	89%	83%	81%	83%	94%	94%	56	57	53	52	53	60	60
Standard	64	87,5%	78,3%	111,7%	89%	83%	81%	83%	94%	94%	56	57	53	52	53	60	60
20 Klinika chorob kožních a pohlavních	15	66,7%	80,0%	83,3%	67%	53%	53%	53%	93%	93%	10	10	8	8	8	14	14
Standard	15	66,7%	80,0%	83,3%	67%	53%	53%	53%	93%	93%	10	10	8	8	8	14	14
21 Onkologická klinika	54	77,8%	74,0%	105,0%	81%	69%	67%	74%	80%	91%	42	44	37	36	40	43	49
Standard	54	77,8%	74,0%	105,0%	81%	69%	67%	74%	80%	91%	42	44	37	36	40	43	49
22 Klinika nukleární medicíny	10	70,0%	64,3%	108,9%	70%	70%	70%	70%	80%	80%	7	7	7	7	7	8	8
Standard	10	70,0%	64,3%	108,9%	70%	70%	70%	70%	80%	80%	7	7	7	7	7	8	8
25 Klinika ústní, čelistní a obličejové chirurgie	13	61,5%	76,3%	80,6%	38%	23%	31%	62%	77%	85%	8	5	3	4	8	10	11
Standard	13	61,5%	76,3%	80,6%	38%	23%	31%	62%	77%	85%	8	5	3	4	8	10	11
26 Oddělení rehabilitace	42	102,4%	81,6%	125,5%	98%	79%	79%	79%	95%	95%	43	41	33	33	33	40	40
Standard	42	102,4%	81,6%	125,5%	98%	79%	79%	79%	95%	95%	43	41	33	33	33	40	40
30 Oddělení geriatric	50	90,0%	95,3%	94,5%	88%	88%	88%	92%	92%	88%	45	44	44	44	46	46	44
Standard	25	88,0%	93,9%	93,7%	88%	88%	88%	92%	92%	88%	22	22	22	22	23	23	22
LDN	25	92,0%	96,6%	95,2%	88%	88%	88%	92%	92%	88%	23	22	22	22	23	23	22
31 Traumatologická klinika	32	78,1%	65,2%	119,8%	72%	63%	53%	47%	75%	81%	25	23	20	17	15	24	26

	Standard	28	67,9%	60,4%	112,4%	61%	46%	39%	36%	71%	79%	19	17	13	11	10	20	22
	JIP	4	150,0%	99,0%	151,5%	150%	175%	150%	125%	100%	100%	6	6	7	6	5	4	4
32	Hemato-onkologická klinika	46	73,9%	71,9%	102,8%	59%	54%	57%	57%	61%	57%	34	27	25	26	26	28	26
	Standard	30	56,7%	50,4%	112,5%	43%	47%	50%	50%	47%	37%	17	13	14	15	15	14	11
	JIP	16	106,3%	111,1%	95,7%	88%	69%	69%	69%	88%	94%	17	14	11	11	11	14	15
50	Kardiochirurgická klinika	32	59,4%	67,2%	88,4%	69%	69%	75%	78%	69%	69%	19	22	22	24	25	22	22
	Standard	24	70,8%	65,4%	108,2%	75%	75%	83%	88%	75%	71%	17	18	18	20	21	18	17
	JIP	8	25,0%	72,3%	34,6%	50%	50%	50%	50%	50%	63%	2	4	4	4	4	4	5

Legenda

Denní report hospitalizovaných pacientů a lůžkové fondu čerpá z chorobopisů z Medea (počty hospitalizovaných pacientů) a z oficiálních měsíčních statistik lůžkového fondu (paní Čapková). Aktuální hospitalizace tudíž poměříme k počtům lůžek minulého měsíce. Sledujeme zvlášť lůžka standradní, zvlášť JIP, NIP/DIOP a LDN.

Aktuální
počet lůžek

Aktuální počet lůžek je čerpán z oficiálních měsíčních statistik (paní Čapková). Jde o potenciální kapacitu, nikoliv aktuálně skutečnou disponibilní.

Obložnost

Út 17 2019FY Út/2019FY Po 16 Ne 15 So 14 Pá 13 Čt 12 St 11

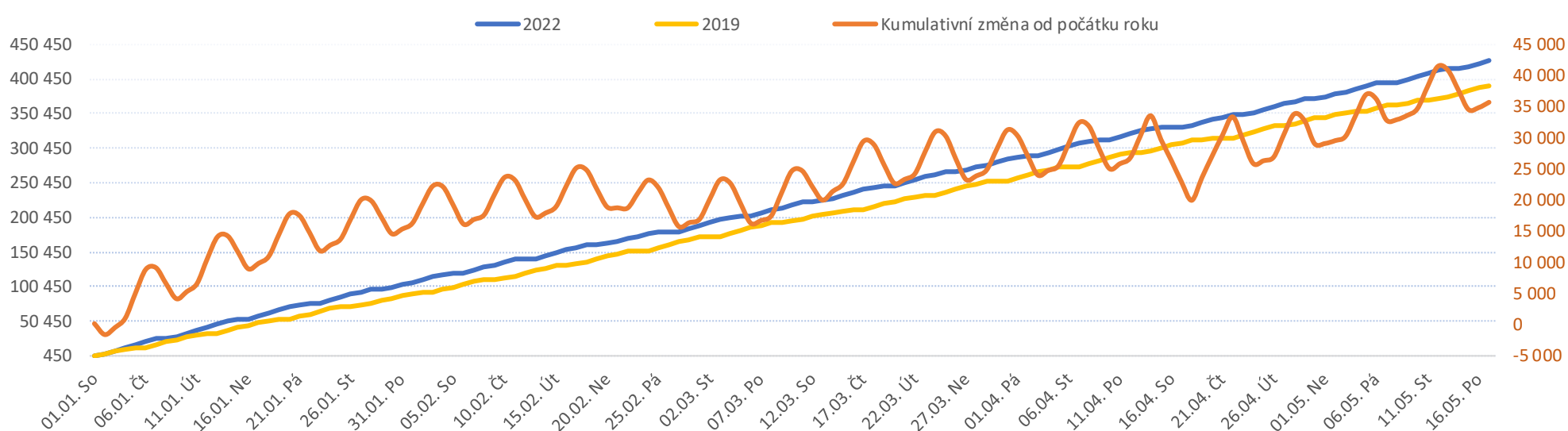
Obložnost za posledních 7 kalendářních dnů po jednotlivých dnech, tzn. za období od 11/05/2022 do 17/05/2022. Obložnost v poslední reportovaný den (tj. v úterý 17/05/2022) je srovnána s průměrnou obložností celého referenčního roku 2019. Vyčíslen rozdíl obou srovnávaných období v procentech

Hosp. pacienti od 11.05.2022 do 17.05.2022

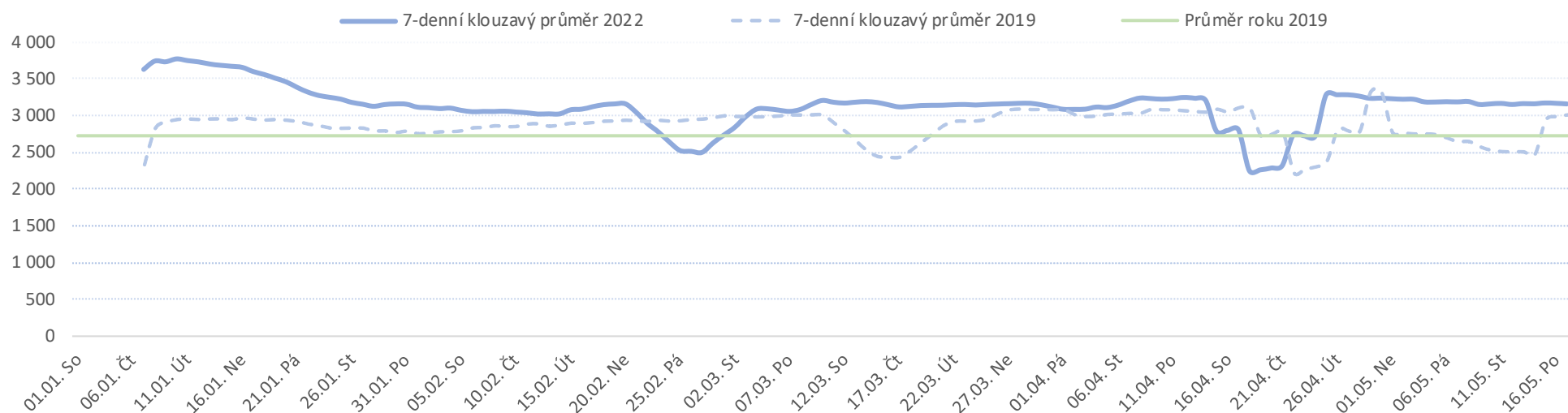
Út 17 Po 16 Ne 15 So 14 Pá 13 Čt 12 St 11

Počty hospitalizovaných pacientů za posledních 7 kalendářních dnů po jednotlivých dnech, tzn. za období od 11/05/2022 do 17/05/2022

	Od počátku roku				Období od 17.04.2022				Posledních 7 dní od 11.05.2022 do 17.05.2022								
	2022	2019	2022/2019		2022	2019	2022/2019		Pr7d22/28d19	Út 17	Po 16	Ne 15	So 14	Pá 13	Čt 12	St 11	
FNOL CELKEM	422 001	390 496	31 505	108%	94 276	86 118	8 158	109%	181	106%	4 298	4 224	858	740	3 523	3 885	4 186
01 I. interní klinika - kardiologická	9 998	13 017	-3 019	77%	2 574	2 546	28	101%	8	109%	144	136	4	5	118	97	144
02 II. interní klinika gastroenterologie a geriatry	14 889	11 346	3 543	131%	3 282	2 413	869	136%	23	128%	162	174	1	8	114	106	160
03 III. interní klinika - nefrologická, revmatologická a endokrinologická	18 931	17 506	1 425	108%	4 276	3 868	408	111%	18	114%	206	218	8	8	185	182	225
04 I. chirurgická klinika	10 704	10 674	30	100%	2 609	2 256	353	116%	8	111%	140	118	17	9	79	79	135
05 II. chirurgická klinika - cévně-transplantační	4 796	4 908	-112	98%	1 104	1 004	100	110%	1	102%	39	52	0	10	38	55	51
06 Neurochirurgická klinika	5 034	4 413	621	114%	1 067	927	140	115%	6	119%	49	96	2	11	29	42	31
07 Klinika anesteziologie, resuscitace a intenzivní medicíny	10 563	12 351	-1 788	86%	2 710	2 509	201	108%	1	101%	122	126	3	4	124	109	115
08 Porodnicko-gynekologická klinika	16 740	18 646	-1 906	90%	3 641	3 969	-328	92%	-16	89%	153	184	21	19	171	139	152
09 Novorozenecké oddělení	1 151	842	309	137%	203	191	12	106%	1	110%	6	19	1	2	5	5	11
10 Dětská klinika	20 726	18 500	2 226	112%	4 750	4 014	736	118%	11	108%	191	194	37	44	171	208	194
11 Ortopedická klinika	16 954	14 847	2 107	114%	3 917	2 983	934	131%	35	135%	186	217	13	2	165	185	172
12 Urologická klinika	14 585	15 330	-745	95%	3 241	3 167	74	102%	5	105%	173	162	7	3	139	143	162
13 Otolaryngologická klinika	18 046	15 460	2 586	117%	4 303	3 309	994	130%	14	112%	143	163	54	49	166	150	172
14 Oční klinika	17 869	16 944	925	105%	3 905	3 811	94	102%	-14	89%	141	168	29	36	117	116	197
15 Oddělení alergologie a kl. imun.	10 361	10 193	168	102%	2 564	2 232	332	115%	5	107%	118	107	0	0	97	115	118
16 Klinika plicních nemocí a tuberkulózy	14 597	13 641	956	107%	3 467	2 997	470	116%	23	123%	142	189	1	4	158	187	181
17 Neurologická klinika	8 628	9 621	-993	90%	2 016	2 129	-113	95%	-9	88%	123	75	0	1	74	82	83
18 Klinika psychiatrie	8 313	7 727	586	108%	1 861	1 680	181	111%	8	114%	70	107	4	5	70	95	102
19 Klinika pracovního lékařství	27 369	8 798	18 571	311%	2 727	3 040	-313	90%	-14	87%	169	68	0	0	48	197	160
20 Klinika chorob kožních a pohlavních	15 176	15 531	-355	98%	3 547	3 282	265	108%	5	104%	187	245	7	7	102	132	132
21 Onkologická klinika	26 407	23 580	2 827	112%	5 897	5 239	658	113%	27	115%	317	272	3	4	232	307	284
22 Klinika nukleární medicíny	1 239	1 281	-42	97%	283	314	-31	90%	0	103%	26	6	0	1	21	20	5
25 Klinika ústní, čelistní a obličejové chirurgie	16 079	15 549	530	103%	3 645	3 691	-46	99%	-2	98%	178	140	74	73	145	136	132
26 Oddělení rehabilitace	21 145	19 288	1 857	110%	4 862	4 047	815	120%	17	112%	206	227	3	4	200	244	201
27 Klinika tělovýchovného lékařství a kardiovaskulární rehabilitace	3 765	4 010	-245	94%	899	774	125	116%	9	137%	44	38	0	0	38	54	62
28 Ústav lékařské genetiky	82	953	-871	9%	18	181	-163	10%	-6	11%	0	0	0	0	0	3	2
29 Oddělení plastické a estetické chirurgie	6 105	7 090	-985	86%	1 563	1 386	177	113%	4	108%	78	63	3	4	53	67	86
30 Oddělení geriatry	995	1 080	-85	92%	263	252	11	104%	-1	91%	13	14	0	0	10	10	7
31 Traumatologická klinika	6 731	7 500	-769	90%	1 549	1 577	-28	98%	-1	98%	84	54	1	0	58	86	87
32 Hemato-onkologická klinika	10 564	10 092	472	105%	2 547	2 308	239	110%	0	100%	136	88	1	0	76	121	121
33 Oddělení klinické biochemie	484	484	0	100%	129	141	-12	91%	-2	58%	4	3	0	0	1	7	4
34 Radiologická klinika	7	28	-21	25%	1	6	-5	17%	0	0%	0	0	0	0	0	0	0
35 Transfuzní oddělení	112	84	28	133%	30	14	16	214%	0	31%	0	0	0	0	0	0	1
36 Oddělení klinické logopedie	360	185	175	195%	89	38	51	234%	2	267%	11	6	0	0	2	3	2
38 Ústav soudního lékařství a medicínského práva	0	0	0	0%	0	0	0	0%	0	0%	0	0	0	0	0	0	0
39 Oddělení klinické psychologie	1 923	2 030	-107	95%	481	424	57	113%	3	120%	24	17	0	0	26	35	17
43 Ústav farmakologie	158	116	42	136%	35	23	12	152%	1	190%	1	2	0	0	5	1	1
48 Lékárna	2	4	-2	50%	1	2	-1	50%	0	0%	0	0	0	0	0	0	0
50 Kardiochirurgická klinika	2 920	2 396	524	122%	737	534	203	138%	7	141%	40	32	5	2	29	41	25
57 Nutriční ambulance	806	362	444	223%	164	86	78	191%	2	152%	2	15	1	0	0	5	9
60 Oddělení urgentního příjmu	54 961	52 740	2 221	104%	12 945	12 504	441	104%	0	100%	440	411	558	425	447	302	436
90 HTS	1 726	1 349	377	128%	374	250	124	150%	4	142%	30	18	0	0	10	19	7

Vývoj počtu ambulantních vyšetření za vybrané období kumulativně od začátku roku


Vývoj denního počtu vyšetření za vybrané období



Legenda

Denní report počtu ambulantních vyšetření obsahuje všechny ambulantně ošetřená rodná čísla v daný den na konkrétním středisku.

Od počátku roku 2022 2019 2022/2019	Kumulativní počet ambulantně vyšetřených pacientů od 1/1/2022 do 17/05/2022 srovnáván s počtem ambulantně vyšetřených pacientů od 1/1/2019 do 17/05/2019. Vyčíslen rozdíl obou srovnávaných období absolutně a v procentech, zelenou hodnotou jsou zvýrazněné vyšší počty ambulantně vyšetřených pacientů v aktuálním období, červenou počty nižší.
--	---

Období od 17.04.2022 2022 2019 2022/2019	Kumulativní počet ambulantně vyšetřených pacientů od 17/04/2022 do 17/05/2022 srovnáván s počtem ambulantně vyšetřených pacientů od 17/04/2019 do 17/05/2019. Vyčíslen rozdíl obou srovnávaných období absolutně a v procentech, zelenou hodnotou jsou zvýrazněné vyšší počty ambulantně vyšetřených pacientů v aktuálním období, červeně počty nižší. Pokud jsou počty v aktuálním období pod 80% referenčního období, jsou zvýrazněné červenou elipsou.
---	---

Posledních 7 dní od 11.05.2022 do 17.05.2022 Pr7d22/28d19 Út 17 Po 16 Ne 15 So 14 Pá 13 Čt 12 St 11	Počty ambulantně vyšetřených pacientů za posledních 7 kalendářních dnů po jednotlivých dnech, tzn. za období od 11/05/2022 do 17/05/2022. Ukazatel Pr7d22/28d19 - průměrný počet ambulantně vyšetřených pacientů za posledních 7 dní (tj. od 11/05/2022 do 17/05/2022) je srovnán s 28-denním průměrem (4-týdenním průměrem) referenčního roku, tj. s průměrem za období od 20/04/2019 do 17/05/2019. Pokud je průměrný počet ambulantně vyšetřených pacientů za posledních 7 dní pod 80% 28-denního průměru za referenční období, je zvýrazněný červenou elipsou. Soboty a neděle v záhlaví jsou podbarvené světle červeně, státní svátky tmavě červeně.
--	---

Graf 1

Vývoj kumulativního počtu ambulantně vyšetřených pacientů od počátku roku 2022 zobrazený za sledovaný interval od 17/04/2022 do 17/05/2022 (modrá čára). Vývoj kumulativního počtu ambulantně vyšetřených pacientů od počátku roku 2019 zobrazený za sledovaný interval od 17/04/2019 do 17/05/2019 (žlutá čára). Oranžová čára zobrazuje kumulativní rozdíl v počtech ambulantně vyšetřených pacientů od počátku roku do 17/05 daného roku.

Graf 2

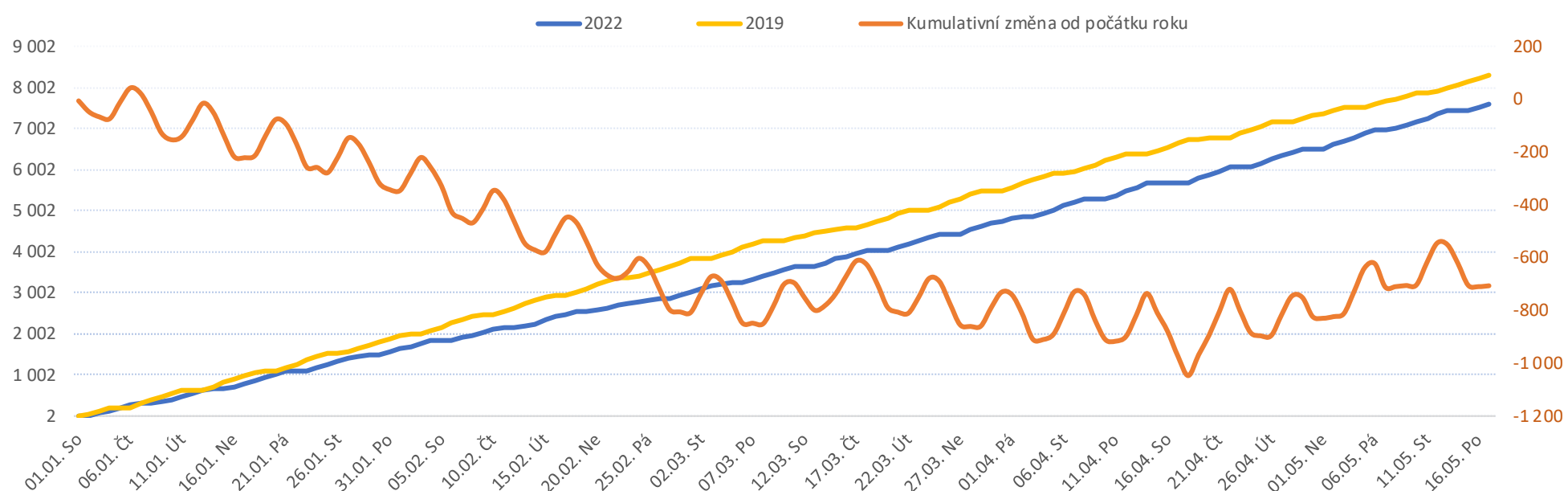
Vývoj denního počtu ambulantně vyšetřených pacientů za sledovaný interval od 17/04/2022 do 17/05/2022 (modrá plná čára). Vývoj denního počtu ambulantně vyšetřených pacientů za sledovaný interval od 17/04/2019 do 17/05/2019 (modrá přerušovaná čára). Zelená čára vyznačuje průměrný denní počet ambulantně vyšetřených pacientů za celý rok 2019.

Legenda k ukazatelům je přiložena na konci reportu

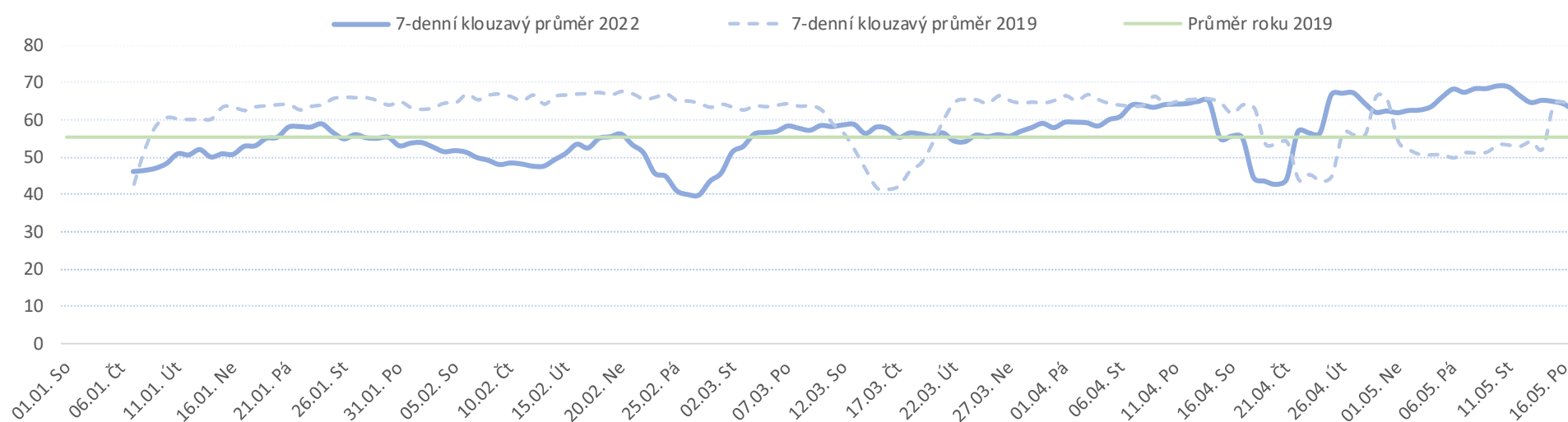
Od počátku roku				Období od 17.04.2022				Posledních 7 dní od 11.05.2022 do 17.05.2022							
2022	2019	2022/2019		2022	2019	2022/2019		Pr7d22/28d19	Út 17	Po 16	Ne 15	So 14	Pá 13	Čt 12	St 11

FNOL CELKEM (bez vlivu klinik s počtem operací 2019 v MEDIX=0)	7 470	8 309	-839	90%	1 912	1 755	157	####	3	105%	81	79	9	11	81	82	90
01 I. interní klinika - kardiologická	109	0	109	0%	11	0	11	0%	0	0%	0	0	0	0	0	2	0
04 I. chirurgická klinika	1 197	1 360	-163	88%	313	298	15	105%	-1	92%	14	7	3	3	13	13	13
05 II. chirurgická klinika - cévně-transplantační	478	520	-42	92%	124	112	12	111%	0	109%	5	6	1	1	5	6	5
06 Neurochirurgická klinika	701	667	34	105%	180	145	35	124%	2	130%	12	4	1	2	7	12	7
07 Klinika anesteziologie, resuscitace a intenzivní medicíny	0	0	0	0%	0	0	0	0%	0	0%	0	0	0	0	0	0	0
08 Porodnicko-gynekologická klinika	1 001	1 005	-4	100%	241	204	37	118%	0	106%	9	13	1	1	12	7	9
10 Dětská klinika	130	155	-25	84%	37	28	9	132%	1	182%	1	0	0	0	0	1	8
11 Ortopedická klinika	1 048	1 223	-175	86%	280	246	34	114%	1	111%	12	13	1	0	8	14	14
12 Urologická klinika	676	797	-121	85%	184	172	12	107%	1	123%	12	7	0	0	11	9	10
13 Otolaryngologická klinika	601	635	-34	95%	158	135	23	117%	0	103%	4	9	0	0	9	4	7
14 Oční klinika	106	106	0	100%	26	17	9	153%	0	118%	0	3	0	0	2	0	0
21 Onkologická klinika	18	0	18	0%	4	0	4	0%	0	0%	0	0	0	0	0	0	0
25 Klinika ústní, čelistní a obličejové chirurgie	175	216	-41	81%	44	46	-2	96%	-1	45%	1	0	0	0	0	1	3
29 Oddělení plastické a estetické chirurgie	230	310	-80	74%	67	63	4	106%	1	124%	2	5	0	1	4	5	1
31 Traumatologická klinika	781	836	-55	93%	166	197	-31	84%	-1	89%	7	8	2	2	6	7	9
34 Radiologická klinika	25	27	-2	93%	5	8	-3	63%	0	0%	0	0	0	0	0	0	0
47 Centrální operační sály	37	150	-113	25%	11	22	-11	50%	0	55%	0	1	0	1	0	0	1
50 Kardiochirurgická klinika	284	302	-18	94%	76	62	14	123%	0	102%	2	3	0	0	4	3	3

Vývoj počtu operací evidovaných v MEDIX za vybrané období kumulativně



Vývoj denního počtu operací evidovaných v MEDIX za vybrané období



Legenda

Denní report počtu operací obsahuje všechny uvedeným oddělením prováděné operace v daný den na sálech, které jsou evidované v MEDIX. Nejsou zde evidované operační sály 1. IK, 2.IK, plicní a RTG.

Od počátku roku 2022 2019 2022/2019	Kumulativní počet operací od 1/1/2022 do 17/05/2022 srovnáván s počtem operací od 1/1/2019 do 17/05/2019. Vyčíslen rozdíl obou srovnávaných období absolutně a v procentech, zelenou hodnotou jsou zvýrazněné vyšší počty operací v aktuálním období, červenou počty nižší.
Období od 17.04.2022 2022 2019 2022/2019	Kumulativní počet operací od 17/04/2022 do 17/05/2022 srovnáván s počtem operací od 17/04/2019 do 17/05/2019. Vyčíslen rozdíl obou srovnávaných období absolutně a v procentech, zelenou hodnotou jsou zvýrazněné vyšší počty operací v aktuálním období, červeně počty nižší. Pokud jsou počty v aktuálním období pod 80% referenčního období, jsou zvýrazněné červenou elipsou.
Posledních 7 dní od 11.05.2022 do 17.05.2022 Pr7d22/28d19 Út 17 Po 16 Ne 15 So 14 Pá 13 Čt 12 St 11	Počty operací za posledních 7 kalendářních dnů po jednotlivých dnech, tzn. za období od 11/05/2022 do 17/05/2022. Ukazatel Pr7d22/28d19 - průměrný počet operací za posledních 7 dní (tj. od 11/05/2022 do 17/05/2022) je srovnán s 28-denním průměrem (4-týdenním průměrem) referenčního roku, tj. s průměrem za období od 20/04/2019 do 17/05/2019. Pokud je průměrný počet operací za posledních 7 dní pod 80% 28-denního průměru za referenční období, je zvýrazněný červenou elipsou. Soboty a neděle v záhlaví jsou podbarvené světle červeně, státní svátky tmavě červeně.

Graf 1

Vývoj kumulativního počtu operací od počátku roku 2022 zobrazený za sledovaný interval od 17/04/2022 do 17/05/2022 (modrá čára). Vývoj kumulativního počtu operací od počátku roku 2019 zobrazený za sledovaný interval od 17/04/2019 do 17/05/2019 (žlutá čára). Oranžová čára zobrazuje kumulativní rozdíl v počtech operací od počátku roku do 17/05 daného roku.

Graf 2

Vývoj denního počtu operací za sledovaný interval od 17/04/2022 do 17/05/2022 (modrá plná čára). Vývoj denního počtu operací za sledovaný interval od 17/04/2019 do 17/05/2019 (modrá přerušovaná čára). Zelená čára vyznačuje průměrný denní počet operací za celý rok 2019.