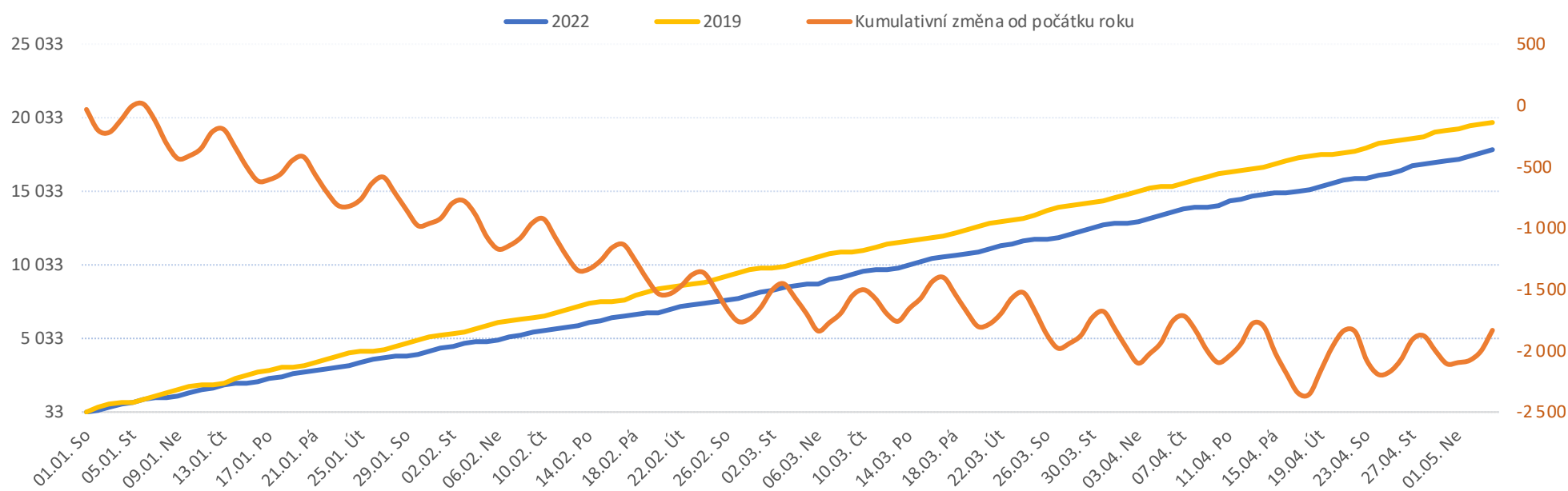


Legenda k ukazatelům je přiložena na konci reportu

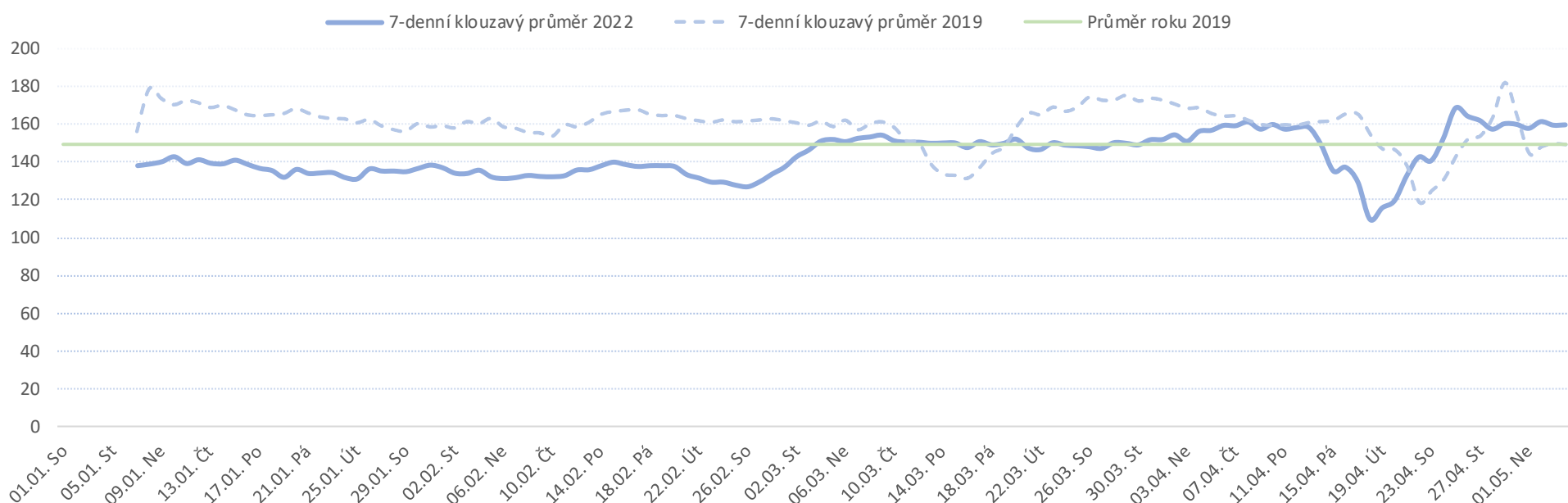
Od počátku roku				Období od 18.04.2022				Posledních 7 dní od 12.05.2022 do 18.05.2022							
2022	2019	2022/2019		2022	2019	2022/2019		Pr7d22/28d19	St 18	Út 17	Po 16	Ne 15	So 14	Pá 13	Čt 12

FNOL CELKEM - příjmy bez překladů (kliniky níže vč. překladů)	20 040	21 735	-1 695	92%	5 040	4 393	647	115%	14	109%	227	207	229	124	51	130	178
Chirurgické obory	10 598	11 853	-1 255	89%	2 806	2 383	423	118%	9	111%	125	117	112	91	34	49	108
04 I. chirurgická klinika	1 406	1 663	-257	85%	399	337	62	118%	0	102%	13	17	18	10	3	4	19
05 II. chirurgická klinika - cévně-transplantační	658	747	-89	88%	171	144	27	119%	0	96%	7	3	7	5	1	3	7
06 Neurochirurgická klinika	733	674	59	109%	187	144	43	130%	2	139%	7	8	10	4	3	6	10
08 Porodnicko-gynekologická klinika	1 710	1 662	48	103%	413	346	67	119%	1	110%	16	15	20	13	3	10	13
10 Dětská klinika	2 760	3 128	-368	88%	756	645	111	117%	5	125%	38	31	19	30	21	15	35
11 Ortopedická klinika	955	1 172	-217	81%	282	203	79	139%	1	112%	12	10	10	13	2	1	9
12 Urologická klinika	721	829	-108	87%	182	165	17	110%	1	115%	11	11	12	7	0	4	2
13 Otolaryngologická klinika	497	584	-87	85%	115	113	2	102%	-2	54%	0	3	4	4	0	1	3
14 Oční klinika	440	405	35	109%	112	83	29	135%	2	151%	11	5	4	2	1	3	5
25 Klinika ústní, čelistní a obličejové chirurgie	346	447	-101	77%	88	100	-12	88%	0	93%	4	6	5	1	0	1	5
31 Traumatologická klinika	747	937	-190	80%	171	204	-33	84%	-2	78%	6	9	8	4	3	3	5
50 Kardiologická klinika	302	320	-18	94%	76	62	14	123%	0	111%	4	4	3	0	0	3	3
Interní a komplementární obory	9 442	9 882	-440	96%	2 234	2 010	224	111%	5	108%	102	90	117	33	17	81	70
01 I. interní klinika - kardiologická	2 305	2 103	202	110%	468	386	82	121%	2	118%	25	18	20	7	3	17	15
02 II. interní klinika gastroenterologie a geriatric	1 231	1 052	179	117%	297	219	78	136%	2	127%	10	14	11	6	4	12	8
03 III. interní klinika - nefrologická, revmatologická a endokrinní	1 143	1 126	17	102%	271	223	48	122%	3	135%	16	12	16	3	5	12	7
07 Klinika anesteziologie, resuscitace a intenzivní medicíny	657	683	-26	96%	154	144	10	107%	1	113%	5	10	8	1	1	7	6
09 Novorozenecké oddělení	1 007	978	29	103%	227	228	-1	100%	0	99%	7	5	13	5	3	15	5
16 Klinika plicních nemocí a tuberkulózy	1 242	1 372	-130	91%	312	255	57	122%	1	111%	17	13	15	5	1	10	8
17 Neurologická klinika	790	1 056	-266	75%	207	248	-41	83%	-1	93%	6	11	11	3	3	7	12
18 Klinika psychiatrie	441	513	-72	86%	117	115	2	102%	-1	84%	9	2	4	2	0	3	3
20 Klinika chorob kožních a pohlavních	251	287	-36	87%	59	51	8	116%	0	104%	3	3	5	0	0	0	2
21 Onkologická klinika	783	831	-48	94%	173	186	-13	93%	-2	74%	4	5	11	2	0	4	6
22 Klinika nukleární medicíny	150	155	-5	97%	39	35	4	111%	0	80%	3	0	4	0	0	0	0
26 Oddělení rehabilitace	305	355	-50	86%	78	78	0	100%	0	84%	2	2	8	0	0	1	3
30 Oddělení geriatric	297	274	23	108%	70	59	11	119%	1	133%	5	6	3	0	0	1	4
32 Hemato-onkologická klinika	354	434	-80	82%	99	75	24	132%	1	146%	4	10	6	0	0	2	4

Vývoj počtu pacientů přijatých k hospitalizaci - kumulativně od počátku roku



Vývoj počtu pacientů přijatých k hospitalizaci po dnech



Legenda

Denní report počtu pacientů přijatých k hospitalizaci čerpá z chorobopisů MEDEA. Na úrovni kliniky obsahuje veškeré začátky hospitalizací, včetně hospitalizací přeložených z jiných klinik. Na úrovni kliniky neobsahuje příjmy z jiných středisek v rámci dané kliniky. Na úrovni FNOL celkem obsahuje pouze externí příjmy, vyloučeny jsou veškeré překlady v rámci FNOL.

Od počátku roku 2022 2019 2022/2021	Kumulativní počet pacientů přijatých k hospitalizaci od 1/1/2022 do 18/05/2022 srovnáván s počtem pacientů přijatých k hospitalizaci od 1/1/2019 do 18/05/2019. Vyčíslen rozdíl obou srovnávaných období absolutně a v procentech, zelenou hodnotou jsou zvýrazněné vyšší počty přijatých pacientů k hospitalizaci v aktuálním období, červenou počty nižší.
--	--

Období od 18.04.2022 2022 2019 2022/2021	Kumulativní počet pacientů přijatých k hospitalizaci od 18/04/2022 do 18/05/2022 srovnáván s počtem pacientů přijatých k hospitalizaci od 18/04/2019 do 18/05/2019. Vyčíslen rozdíl obou srovnávaných období absolutně a v procentech, zelenou hodnotou jsou zvýrazněné vyšší počty přijatých pacientů k hospitalizaci v aktuálním období, červeně počty nižší. Pokud jsou počty v aktuálním období pod 80% minulého období, jsou zvýrazněné červenou elipsou.
---	--

Posledních 7 dní od 12.05.2022 do 18.05.2022 Pr7d22/28d19 St 18 Út 17 Po 16 Ne 15 So 14 Pá 13 Čt 12	Počty pacientů přijatých k hospitalizaci za posledních 7 kalendářních dnů po jednotlivých dnech, tzn. za období od 12/05/2022 do 18/05/2022. Ukazatel Pr7d22/28d19 - průměrný počet pacientů přijatých k hospitalizaci za posledních 7 dní (tj. od 12/05/2022 do 18/05/2022) je srovnán s 28-denním průměrem (4-týdenním průměrem) referenčního roku, tj. s průměrem za období od 21/04/2019 do 18/05/2019. Pokud je průměrný počet pacientů přijatých k hospitalizaci za posledních 7 dní pod 80% 28-denního průměru za minulé období, je zvýrazněný červenou elipsou. Soboty a neděle v záhlaví jsou podbarvené světle červeně, státní svátky tmavě červeně.
--	--

Graf 1

Vývoj kumulativního počtu pacientů přijatých k hospitalizaci od počátku roku 2022 zobrazený za sledovaný interval od 18/04/2022 do 18/05/2022 (modrá čára). Vývoj kumulativního počtu pacientů přijatých k hospitalizaci od počátku roku 2019 zobrazený za sledovaný interval od 18/04/2019 do 18/05/2019 (žlutá čára). Oranžová čára zobrazuje kumulativní rozdíl v počtech pacientů přijatých k hospitalizaci od počátku roku do 18/05 daného roku.

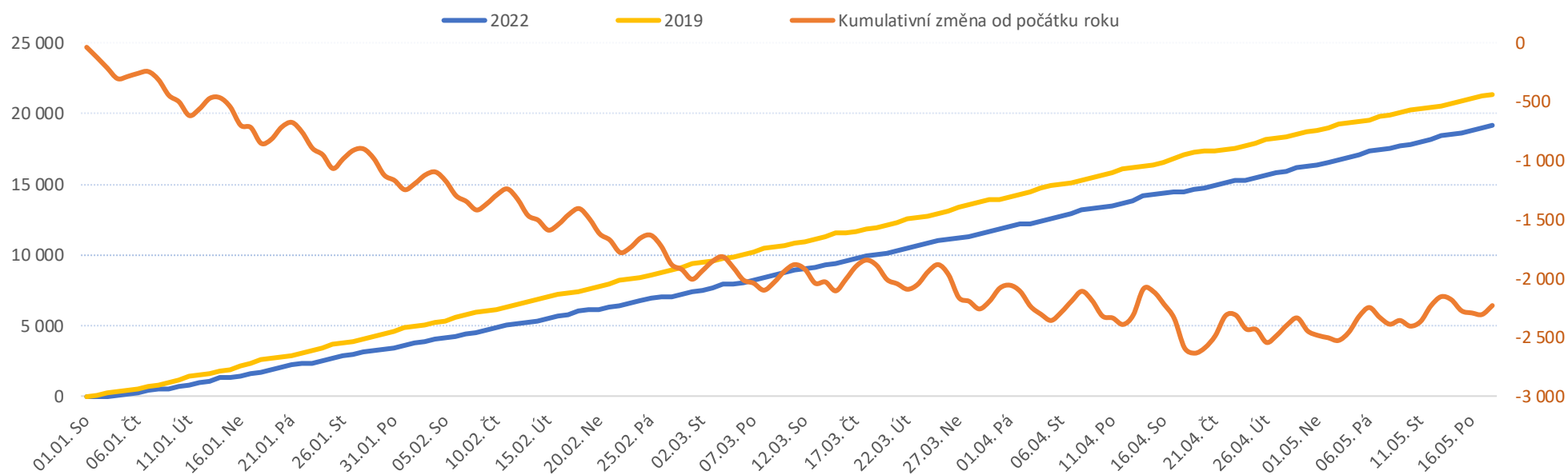
Graf 2

Vývoj denního počtu pacientů přijatých k hospitalizaci za sledovaný interval od 18/04/2022 do 18/05/2022 (modrá plná čára). Vývoj denního počtu pacientů přijatých k hospitalizaci za sledovaný interval od 18/04/2019 do 18/05/2019 (modrá přerušovaná čára). Zelená čára vyznačuje průměrný denní počet pacientů přijatých k hospitalizaci za celý rok 2019.

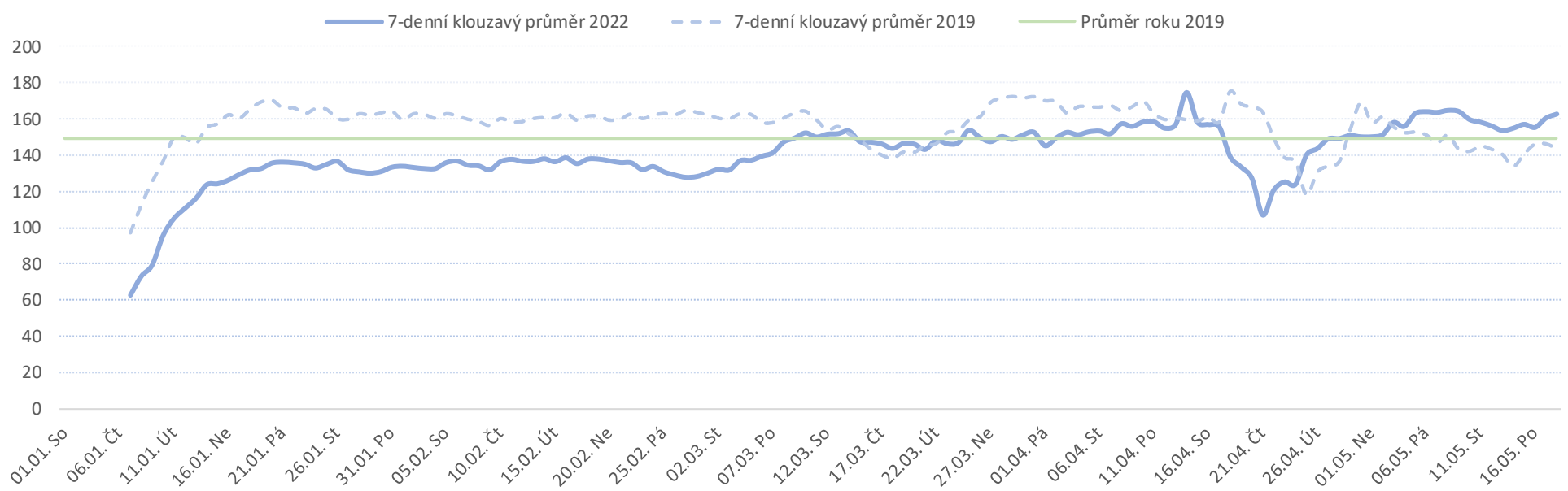
Legenda k ukazatelům je přiložena na konci reportu

Od počátku roku				Období od 18.04.2022				Posledních 7 dní od 12.05.2022 do 18.05.2022							
2022	2019	2022/2019		2022	2019	2022/2019		Pr7d22/28d19	St 18	Út 17	Po 16	Ne 15	So 14	Pá 13	Čt 12

FNOL CELKEM - bez překladů (kliniky níže vč. překladů)	19 444	21 348	-1 904	91%	4 698	4 588	110	102%	19	113%	182	193	149	93	120	213	190
Chirurgické obory	10 139	11 524	-1 385	88%	2 572	2 461	111	105%	10	113%	71	111	77	71	80	103	103
04 I. chirurgická klinika	1 354	1 606	-252	84%	367	346	21	106%	2	115%	7	18	8	11	9	18	15
05 II. chirurgická klinika - cévně-transplantační	640	731	-91	88%	165	154	11	107%	1	119%	6	4	3	9	2	5	10
06 Neurochirurgická klinika	713	669	44	107%	182	153	29	119%	1	129%	6	10	7	7	4	6	5
08 Porodnicko-gynekologická klinika	1 690	1 644	46	103%	391	354	37	110%	2	118%	15	12	15	15	12	11	14
10 Dětská klinika	2 699	3 081	-382	88%	720	660	60	109%	4	119%	15	43	21	13	28	28	25
11 Ortopedická klinika	907	1 147	-240	79%	251	226	25	111%	1	112%	5	7	8	4	9	12	10
12 Urologická klinika	691	810	-119	85%	153	173	-20	88%	0	101%	5	4	5	3	10	6	7
13 Otolaryngologická klinika	491	570	-79	86%	115	115	0	100%	0	98%	4	4	4	5	1	2	5
14 Oční klinika	424	399	25	106%	106	85	21	125%	1	125%	4	5	6	0	1	6	3
25 Klinika ústní, čelistní a obličejové chirurgie	337	438	-101	77%	81	103	-22	79%	0	99%	1	3	3	2	4	3	6
31 Traumatologická klinika	726	935	-209	78%	157	215	-58	73%	-1	80%	6	7	5	1	1	12	7
50 Kardiochirurgická klinika	286	299	-13	96%	76	55	21	138%	1	152%	3	7	3	2	1	0	3
Interní a komplementární obory	9 305	9 824	-519	95%	2 126	2 127	-1	100%	9	113%	111	82	72	22	40	110	87
01 I. interní klinika - kardiologická	2 287	2 098	189	109%	462	406	56	114%	2	117%	24	17	12	1	15	20	16
02 II. interní klinika gastroenterologie a geriatric	1 202	1 056	146	114%	285	231	54	123%	2	122%	11	11	8	2	4	12	16
03 III. interní klinika - nefrologická, revmatologická a endokrinní	1 116	1 112	4	100%	261	242	19	108%	3	143%	23	12	16	2	3	11	7
07 Klinika anesteziologie, resuscitace a intenzivní medicíny	631	671	-40	94%	132	142	-10	93%	0	93%	5	5	5	2	2	4	8
09 Novorozenecké oddělení	1 009	961	48	105%	222	224	-2	99%	1	115%	9	10	7	10	8	6	7
16 Klinika plicních nemocí a tuberkulózy	1 224	1 362	-138	90%	297	268	29	111%	2	121%	12	8	14	3	4	17	13
17 Neurologická klinika	766	1 054	-288	73%	194	259	-65	75%	-1	94%	16	9	6	1	1	12	9
18 Klinika psychiatrie	407	479	-72	85%	86	119	-33	72%	0	88%	6	3	0	1	1	10	3
20 Klinika chorob kožních a pohlavních	238	284	-46	84%	63	53	10	119%	0	124%	0	3	3	0	0	6	2
21 Onkologická klinika	760	799	-39	95%	150	194	-44	77%	0	97%	4	8	4	1	4	7	12
22 Klinika nukleární medicíny	143	146	-3	98%	39	30	9	130%	0	123%	3	0	4	0	0	1	0
26 Oddělení rehabilitace	265	322	-57	82%	67	80	-13	84%	0	100%	5	0	0	0	0	8	3
30 Oddělení geriatric	263	257	6	102%	67	54	13	124%	1	150%	5	5	3	0	2	1	2
32 Hemato-onkologická klinika	331	425	-94	78%	77	89	-12	87%	-1	76%	0	3	4	1	0	4	2

Vývoj počtu pacientů propuštěných z hospitalizace - kumulativně od počátku roku


Vývoj počtu pacientů propuštěných z hospitalizace po dnech



Legenda

Denní report ukončených hospitalizací čerpá z chorobopisů MEDEA. Na úrovni kliniky obsahuje veškeré konce hospitalizací, včetně hospitalizací přeložených na jiné kliniky. Na úrovni kliniky neobsahuje propuštění z jiných středisek v rámci dané kliniky. Na úrovni FNOL celkem obsahuje pouze externí propuštění, vyloučeny jsou veškeré překlady v rámci FNOL.

Od počátku roku
2022 2019 2022/2019

Kumulativní počet ukončených hospitalizací od 1/1/2022 do 18/05/2022 srovnáván s ukončenými hospitalizacemi od 1/1/2019 do 18/05/2019. Vyčíslen rozdíl obou srovnávaných období absolutně a v procentech, zelenou hodnotou jsou zvýrazněné vyšší počty ukončených hospitalizací v aktuálním období, červenou počty nižší.

Období od 18.04.2022
2022 2019 2022/2019

Kumulativní počet ukončených hospitalizací od 18/04/2022 do 18/05/2022 srovnáván s ukončenými hospitalizacemi od 18/04/2019 do 18/05/2019. Vyčíslen rozdíl obou srovnávaných období absolutně a v procentech, zelenou hodnotou jsou zvýrazněné vyšší počty ukončených hospitalizací v aktuálním období, červeně počty nižší. Pokud jsou počty v aktuálním období pod 80% referenčního období, jsou zvýrazněné červenou elipsou.

Posledních 7 dní od 12.05.2022 do 18.05.2022
Pr7d22/28d19 St 18 Út 17 Po 16 Ne 15 So 14 Pá 13 Čt 12

Počty ukončených hospitalizací za posledních 7 kalendářních dnů po jednotlivých dnech, tzn. za období od 12/05/2022 do 18/05/2022. Ukazatel Pr7d22/28d19 - průměrný počet ukončených hospitalizací za posledních 7 dní (tj. od 12/05/2022 do 18/05/2022) je srovnán s 28-denním průměrem (4-týdenním průměrem) referenčního roku, tj. s průměrem za období od 21/04/2019 do 18/05/2019. Pokud je průměrný počet ukončených hospitalizací za posledních 7 dní pod 80% 28-denního průměru za referenční období, je zvýrazněný červenou elipsou. Soboty a neděle v záhlaví jsou podbarvené světle červeně, státní svátky tmavě červeně.

Graf 1

Vývoj kumulativního počtu ukončených hospitalizací od počátku roku 2022 zobrazený za sledovaný interval od 18/04/2022 do 18/05/2022 (modrá čára). Vývoj kumulativního počtu ukončených hospitalizací od počátku roku 2019 zobrazený za sledovaný interval od 18/04/2019 do 18/05/2019 (žlutá čára). Oranžová čára zobrazuje kumulativní rozdíl v počtech ukončených hospitalizací od počátku roku do 18/05 daného roku.

Graf 2

Vývoj denního počtu ukončených hospitalizací za sledovaný interval od 18/04/2022 do 18/05/2022 (modrá plná čára). Vývoj denního počtu ukončených hospitalizací za sledovaný interval od 18/04/2019 do 18/05/2019 (modrá přerušovaná čára). Zelená čára vyznačuje průměrný denní počet ukončených hospitalizací za celý rok 2019.

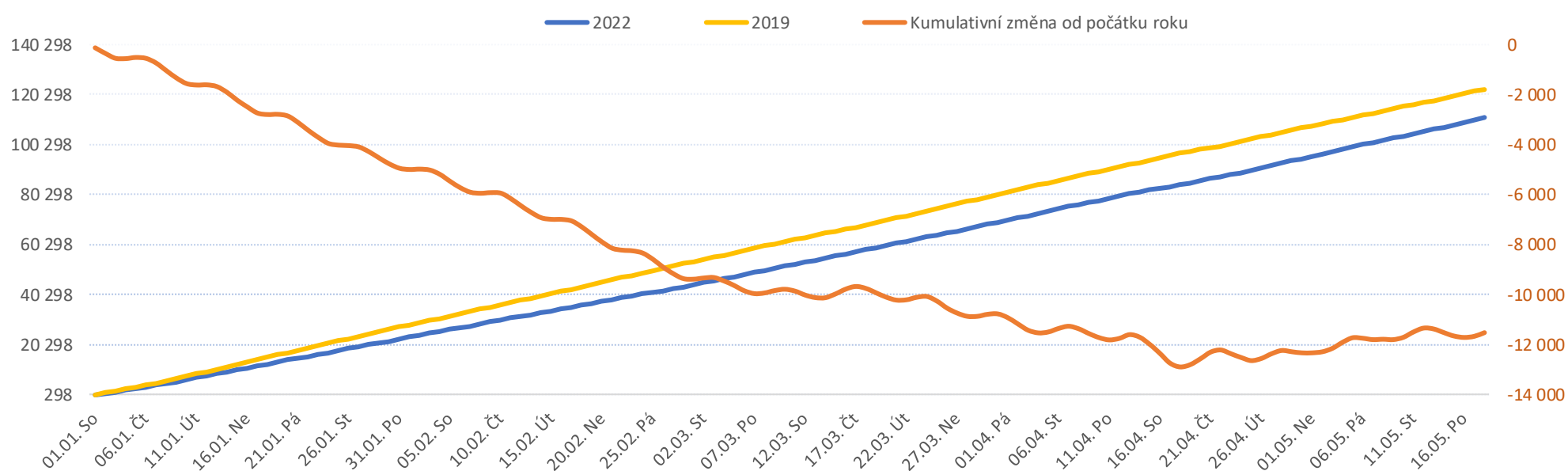
Vývoj počtu dnů hospitalizace a hospitalizovaných pacientů k datu 18/05/2022

Legenda k ukazatelům je přiložena na konci reportu

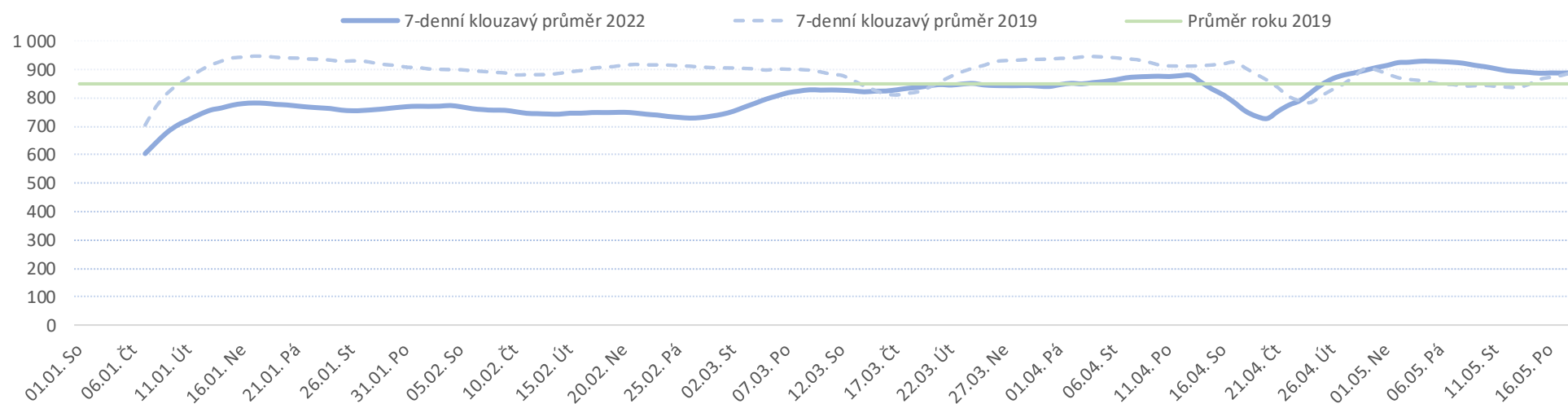
Dny hosp. od počátku roku				Dny hosp. od 18.04.2022				Počet hospitalizovaných pacientů od 12.05.2022 do 18.05.2022							
2022	2019	2022/2019	91%	2022	2019	2022/2019	105%	Pr7d22/28d19	St 18	Út 17	Po 16	Ne 15	So 14	Pá 13	Čt 12

FNOL CELKEM	110 946	122 439	-11 493	91%	27 564	26 342	1 222	105%	26	103%	964	919	905	825	794	863	946
Chirurgické obory	46 935	51 709	-4 774	91%	11 789	10 562	1 227	112%	30	109%	426	374	376	344	323	368	423
04 I. chirurgická klinika	7 538	8 553	-1 015	88%	2 035	1 791	244	114%	6	110%	70	64	65	55	56	62	76
05 II. chirurgická klinika - cévně-transplantační	2 804	2 873	-69	98%	691	598	93	116%	-2	90%	18	17	18	14	18	19	21
06 Neurochirurgická klinika	3 587	3 386	201	106%	842	734	108	115%	8	133%	31	30	32	29	32	33	33
08 Porodnicko-gynekologická klinika	6 121	6 004	117	102%	1 391	1 232	159	113%	2	106%	45	44	41	36	38	47	48
10 Dětská klinika	10 173	11 069	-896	92%	2 613	2 099	514	124%	11	116%	94	71	83	85	68	75	88
11 Ortopedická klinika	4 526	5 846	-1 320	77%	1 241	1 160	81	107%	4	110%	51	44	41	39	30	37	48
12 Urologická klinika	2 770	3 401	-631	81%	666	688	-22	97%	3	113%	38	32	25	18	14	24	26
13 Otolaryngologická klinika	1 618	2 310	-692	70%	367	443	-76	83%	-4	75%	6	10	11	11	12	13	14
14 Oční klinika	1 242	1 339	-97	93%	347	287	60	121%	2	121%	17	10	10	12	10	10	13
25 Klinika ústní, čelistní a obličejové chirurgie	982	1 244	-262	79%	243	307	-64	79%	-3	69%	11	8	5	3	4	8	10
31 Traumatologická klinika	2 621	2 838	-217	92%	636	652	-16	98%	0	98%	25	25	23	20	17	15	24
50 Kardiochirurgická klinika	2 953	2 846	107	104%	717	571	146	126%	3	118%	20	19	22	22	24	25	22
Interní a komplementární obory	64 011	70 730	-6 719	91%	15 775	15 780	-5	100%	-4	99%	538	545	529	481	471	495	523
01 I. interní klinika - kardiologická	5 720	5 338	382	107%	1 203	1 052	151	114%	1	103%	40	39	38	30	24	36	39
02 II. interní klinika gastroenterologie a geriatric	6 592	6 845	-253	96%	1 586	1 524	62	104%	0	101%	55	56	53	50	46	46	46
03 III. interní klinika - nefrologická, revmatologická a endokrinologická	6 084	6 125	-41	99%	1 543	1 325	218	116%	10	122%	48	55	55	55	54	52	51
07 Klinika anesteziologie, resuscitace a intenzivní medicíny	2 823	2 928	-105	96%	763	644	119	118%	7	131%	31	31	27	25	26	27	24
09 Novorozenecké oddělení	4 602	5 064	-462	91%	1 098	1 286	-188	85%	-10	77%	28	30	35	29	34	39	30
16 Klinika plicních nemocí a tuberkulózy	6 470	6 973	-503	93%	1 559	1 395	164	112%	0	101%	54	49	44	43	41	44	51
17 Neurologická klinika	4 535	6 471	-1 936	70%	1 133	1 663	-530	68%	-12	78%	39	49	47	42	40	38	43
18 Klinika psychiatrie	6 352	7 225	-873	88%	1 661	1 569	92	106%	5	111%	59	56	57	53	52	53	60
20 Klinika chorob kožních a pohlavních	1 711	1 748	-37	98%	440	326	114	135%	-1	94%	13	10	10	8	8	8	14
21 Onkologická klinika	4 974	5 190	-216	96%	1 244	1 374	-130	91%	-4	90%	41	41	44	37	36	40	43
22 Klinika nukleární medicíny	879	901	-22	98%	209	202	7	103%	0	99%	7	7	7	7	7	7	8
26 Oddělení rehabilitace	4 034	4 730	-696	85%	1 032	1 019	13	101%	3	110%	40	43	41	33	33	33	40
30 Oddělení geriatric	5 489	6 592	-1 103	83%	1 413	1 461	-48	97%	-2	95%	45	45	44	44	44	46	46
32 Hemato-onkologická klinika	3 746	4 600	-854	81%	891	940	-49	95%	-2	95%	38	34	27	25	26	26	28

Vývoj počtu dní hospitalizací za vybrané období kumulativně od začátku roku



Vývoj počtu hospitalizovaných pacientů za vybrané období



Legenda

Denní report počtu hospitalizovaných pacientů čerpá z Medea. Za daný den jsou hospitalizováni všichni pacienti doposud přijatí k hospitalizaci, ale prozatím nepropuštěni. Pacienti propuštěni v daném dni již nejsou k tomuto dni reportováni jako hospitalizováni. Musí platit, že počet hospitalizovaných pacientů k předchozímu dni povýšený o přijetí k hospitalizaci v aktuálním dni a poníženy o ukončené hospitalizace v aktuálním dni dává počet hospitalizovaných pacientů v aktuálním dni. Report obsahuje veškeré hospitalizace, včetně doprovodů.

Dny hosp. od počátku roku
2022 2019 2022/2021

Kumulativní počet dnů hospitalizace od 1/1/2022 do 18/05/2022 srovnáván s počtem dnů hospitalizace od 1/1/2019 do 18/05/2019. Vyčíslen rozdíl obou srovnávaných období absolutně a v procentech, zelenou hodnotou jsou zvýrazněné vyšší počty dnů hospitalizace v aktuálním období, červenou počty nižší.

Dny hosp. od 18.04.2022
2022 2019 2022/2021

Kumulativní počet dnů hospitalizace od 18/04/2022 do 18/05/2022 srovnáván s počtem dnů hospitalizace od 18/04/2019 do 18/05/2019. Vyčíslen rozdíl obou srovnávaných období absolutně a v procentech, zelenou hodnotou jsou zvýrazněné vyšší počty dnů hospitalizace v aktuálním období, červeně počty nižší. Pokud jsou počty v aktuálním období pod 80% referenčního období, jsou zvýrazněné červenou elipsou.

Počet hospitalizovaných pacientů od 12.05.2022 do 18.05.2022
Pr7d22/28d19 St 18 Út 17 Po 16 Ne 15 So 14 Pá 13 Čt 12

Počty hospitalizovaných pacientů za posledních 7 kalendářních dnů po jednotlivých dnech, tzn. za období od 12/05/2022 do 18/05/2022. Ukazatel Pr7d22/28d19 - průměrný počet hospitalizovaných pacientů za posledních 7 dní (tj. od 12/05/2022 do 18/05/2022) je srovnán s 28-denním průměrem (4-týdenním průměrem) minulého roku, tj. s průměrem za období od 21/04/2019 do 18/05/2019. Pokud je průměrný počet hospitalizovaných pacientů za posledních 7 dní pod 80% 28-denního průměru za referenční období, je zvýrazněný červenou elipsou. Soboty a neděle v záhlaví jsou podbarvené světle červeně, státní svátky tmavě červeně.

Graf 1

Vývoj kumulativního počtu dnů hospitalizace od počátku roku 2022 zobrazený za sledovaný interval od 18/04/2022 do 18/05/2022 (modrá čára). Vývoj kumulativního počtu dnů hospitalizace od počátku roku 2019 zobrazený za sledovaný interval od 18/04/2019 do 18/05/2019 (žlutá čára). Oranžová čára zobrazuje kumulativní rozdíl v počtech dnů hospitalizace od počátku roku do 18/05 daného roku.

Graf 2

Vývoj denního počtu hospitalizovaných pacientů za sledovaný interval od 18/04/2022 do 18/05/2022 (modrá plná čára). Vývoj denního počtu hospitalizovaných pacientů za sledovaný interval od 18/04/2019 do 18/05/2019 (modrá přerušovaná čára). Zelená čára vyznačuje průměrný denní počet hospitalizovaných pacientů za celý rok 2019.

Počet hospitalizovaných pacientů a obloženost dle klinik a typu péče v aktuálním roce k datu 18/05/2022

	Aktuální počet lůžek	Obloženost										Hosp. pacienti od 12.05.2022 do 18.05.2022						
		St 18	2019FY	St/2021FY	Út 17	Po 16	Ne 15	So 14	Pá 13	Čt 12	St 18	Út 17	Po 16	Ne 15	So 14	Pá 13	Čt 12	
FNOL CELKEM	1 193	80,8%	75,3%	107,3%	77%	76%	69%	67%	72%	79%	964	919	905	825	794	863	946	
Standard	1 002	80,6%	74,1%	108,9%	76%	75%	66%	64%	71%	80%	808	759	747	664	637	715	799	
JIP	152	71,1%	81,5%	87,2%	75%	76%	78%	74%	67%	68%	108	114	115	118	113	102	103	
NIP/DIOP	14	178,6%	55,4%	322,5%	164%	150%	150%	157%	164%	150%	25	23	21	21	22	23	21	
LDN	25	92,0%	96,6%	95,2%	92%	88%	88%	88%	92%	92%	23	23	22	22	22	23	23	
01 I. interní klinika - kardiologická	52	76,9%	76,1%	101,0%	75%	73%	58%	46%	69%	75%	40	39	38	30	24	36	39	
Standard	44	84,1%	75,5%	111,4%	82%	77%	55%	41%	70%	77%	37	36	34	24	18	31	34	
JIP	8	37,5%	79,6%	47,1%	38%	50%	75%	75%	63%	63%	3	3	4	6	6	5	5	
02 II. interní klinika gastroenterologie a geriatric	56	98,2%	87,9%	111,7%	100%	95%	89%	82%	82%	82%	55	56	53	50	46	46	46	
Standard	49	87,8%	87,4%	100,4%	90%	86%	78%	69%	73%	80%	43	44	42	38	34	36	39	
JIP	7	171,4%	91,4%	187,6%	171%	157%	171%	171%	143%	100%	12	12	11	12	12	10	7	
03 III. interní klinika - nefrologická, revmatologická a endokrinologická	56	85,7%	82,5%	103,9%	98%	98%	98%	96%	93%	91%	48	55	55	55	54	52	51	
Standard	50	72,0%	81,7%	88,1%	84%	86%	80%	80%	78%	74%	36	42	43	40	40	39	37	
JIP	6	200,0%	89,1%	224,4%	217%	200%	250%	233%	217%	233%	12	13	12	15	14	13	14	
04 I. chirurgická klinika	86	81,4%	71,7%	113,5%	74%	76%	64%	65%	72%	88%	70	64	65	55	56	62	76	
Standard	78	88,5%	69,5%	127,3%	81%	82%	69%	71%	78%	96%	69	63	64	54	55	61	75	
JIP	8	12,5%	92,9%	13,5%	13%	13%	13%	13%	13%	13%	1	1	1	1	1	1	1	
05 II. chirurgická klinika - cévně-transplantační	32	56,3%	68,5%	82,1%	53%	56%	44%	56%	59%	66%	18	17	18	14	18	19	21	
Standard	28	60,7%	64,1%	94,7%	57%	54%	36%	54%	57%	61%	17	16	15	10	15	16	17	
JIP	4	25,0%	98,3%	25,4%	25%	75%	100%	75%	75%	100%	1	1	3	4	3	3	4	
06 Neurochirurgická klinika	34	91,2%	74,3%	122,8%	88%	94%	85%	94%	97%	97%	31	30	32	29	32	33	33	
Standard	25	104,0%	73,7%	141,1%	92%	96%	80%	88%	104%	108%	26	23	24	20	22	26	27	
JIP	9	55,6%	75,8%	73,3%	78%	89%	100%	111%	78%	67%	5	7	8	9	10	7	6	
07 Klinika anesteziologie, resuscitace a intenzivní medicíny	39	79,5%	68,2%	116,5%	79%	69%	64%	67%	69%	62%	31	31	27	25	26	27	24	
NIP/DIOP	0	0,0%		0,0%	0%	0%	0%	0%	0%	0%	16	14	11	12	13	14	13	
JIP	25	24,0%	75,1%	32,0%	32%	24%	16%	16%	16%	12%	6	8	6	4	4	4	3	
NIP/DIOP	14	64,3%	55,4%	116,1%	64%	71%	64%	64%	64%	57%	9	9	10	9	9	9	8	
08 Porodnicko-gynekologická klinika	65	69,2%	66,0%	105,0%	68%	63%	55%	58%	72%	74%	45	44	41	36	38	47	48	
Standard	62	66,1%	67,7%	97,7%	65%	61%	55%	60%	74%	76%	41	40	38	34	37	46	47	
JIP	3	133,3%	29,9%	446,5%	133%	100%	67%	33%	33%	33%	4	4	3	2	1	1	1	
09 Novorozenecké oddělení	50	56,0%	74,9%	74,8%	60%	70%	58%	68%	78%	60%	28	30	35	29	34	39	30	
Standard	39	48,7%	69,9%	69,7%	56%	62%	49%	62%	74%	46%	19	22	24	19	24	29	18	
JIP	11	81,8%	92,4%	88,5%	73%	100%	91%	91%	91%	109%	9	8	11	10	10	10	12	
10 Dětská klinika	105	89,5%	75,0%	119,4%	68%	79%	81%	65%	71%	84%	94	71	83	85	68	75	88	
Standard	87	89,7%	78,3%	114,6%	68%	80%	80%	60%	70%	86%	78	59	70	70	52	61	75	
JIP	18	88,9%	60,1%	147,9%	67%	72%	83%	89%	78%	72%	16	12	13	15	16	14	13	
11 Ortopedická klinika	56	91,1%	74,8%	121,7%	79%	73%	70%	54%	66%	86%	51	44	41	39	30	37	48	
Standard	50	102,0%	73,1%	139,5%	88%	82%	78%	60%	74%	96%	51	44	41	39	30	37	48	
JIP	6	0,0%	88,8%	0,0%	0%	0%	0%	0%	0%	0%	0	0	0	0	0	0	0	
12 Urologická klinika	31	122,6%	83,5%	146,9%	103%	81%	58%	45%	77%	84%	38	32	25	18	14	24	26	
Standard	31	122,6%	83,5%	146,9%	103%	81%	58%	45%	77%	84%	38	32	25	18	14	24	26	
13 Otolaryngologická klinika	22	27,3%	70,1%	38,9%	45%	50%	50%	55%	59%	64%	6	10	11	11	12	13	14	
Standard	22	27,3%	70,1%	38,9%	45%	50%	50%	55%	59%	64%	6	10	11	11	12	13	14	
14 Oční klinika	16	106,3%	57,2%	185,8%	63%	63%	75%	63%	63%	81%	17	10	10	12	10	10	13	
Standard	16	106,3%	57,2%	185,8%	63%	63%	75%	63%	63%	81%	17	10	10	12	10	10	13	
16 Klinika plicních nemocí a tuberkulózy	62	87,1%	80,6%	108,0%	79%	71%	69%	66%	71%	82%	54	49	44	43	41	44	51	
Standard	56	91,1%	80,3%	113,5%	84%	75%	73%	71%	77%	88%	51	47	42	41	40	43	49	
JIP	6	50,0%	84,0%	59,5%	33%	33%	33%	17%	17%	33%	3	2	2	2	1	1	2	
17 Neurologická klinika	73	53,4%	68,4%	78,1%	67%	64%	58%	55%	52%	59%	39	49	47	42	40	38	43	
Standard	60	43,3%	68,0%	63,8%	52%	50%	43%	43%	42%	50%	26	31	30	26	26	25	30	
JIP	13	100,0%	70,4%	142,1%	138%	131%	123%	108%	100%	100%	13	18	17	16	14	13	13	
18 Klinika psychiatrie	64	92,2%	78,3%	117,7%	88%	89%	83%	81%	83%	94%	59	56	57	53	52	53	60	
Standard	64	92,2%	78,3%	117,7%	88%	89%	83%	81%	83%	94%	59	56	57	53	52	53	60	
20 Klinika chorob kožních a pohlavních	15	86,7%	80,0%	108,3%	67%	67%	53%	53%	53%	93%	13	10	10	8	8	8	14	
Standard	15	86,7%	80,0%	108,3%	67%	67%	53%	53%	53%	93%	13	10	10	8	8	8	14	
21 Onkologická klinika	54	75,9%	74,0%	102,5%	76%	81%	69%	67%	74%	80%	41	41	44	37	36	40	43	
Standard	54	75,9%	74,0%	102,5%	76%	81%	69%	67%	74%	80%	41	41	44	37	36	40	43	
22 Klinika nukleární medicíny	10	70,0%	64,3%	108,9%	70%	70%	70%	70%	70%	80%	7	7	7	7	7	7	8	
Standard	10	70,0%	64,3%	108,9%	70%	70%	70%	70%	70%	80%	7	7	7	7	7	7	8	
25 Klinika ústní, čelistní a obličejové chirurgie	13	84,6%	76,3%	110,9%	62%	38%	23%	31%	62%	77%	11	8	5	3	4	8	10	
Standard	13	84,6%	76,3%	110,9%	62%	38%	23%	31%	62%	77%	11	8	5	3	4	8	10	
26 Oddělení rehabilitace	42	95,2%	81,6%	116,7%	102%	98%	79%	79%	79%	95%	40	43	41	33	33	33	40	
Standard	42	95,2%	81,6%	116,7%	102%	98%	79%	79%	79%	95%	40	43	41	33	33	33	40	
30 Oddělení geriatric	50	90,0%	95,3%	94,5%	90%	88%	88%	88%	92%	92%	45	45	44	44	44	46	46	
Standard	25	88,0%	93,9%	93,7%	88%	88%	88%	88%	92%	92%	22	22	22	22	22	23	23	
LDN	25	92,0%	96,6%	95,2%	92%	88%	88%	88%	92%	92%	23	23	22	22	22	23	23	
31 Traumatologická klinika	32	78,1%	65,2%	119,8%	78%	72%	63%	53%	47%	75%	25	25	23	20	17	15	24	
Standard	28	75,0%	60,4%	124,2%	68%	61%	46%	39%	36%	71%	21	19	17	13	11	10	20	

Legenda k ukazatelům je přiložena na konci reportu

	JIP	4	100,0%	99,0%	101,0%	150%	150%	175%	150%	125%	100%	4	6	6	7	6	5	4
32	Hemato-onkologická klinika	46	82,6%	71,9%	114,9%	74%	59%	54%	57%	57%	61%	38	34	27	25	26	26	28
	Standard	30	70,0%	50,4%	138,9%	57%	43%	47%	50%	50%	47%	21	17	13	14	15	15	14
	JIP	16	106,3%	111,1%	95,7%	106%	88%	69%	69%	69%	88%	17	17	14	11	11	11	14
50	Kardiochirurgická klinika	32	62,5%	67,2%	93,1%	59%	69%	69%	75%	78%	69%	20	19	22	22	24	25	22
	Standard	24	75,0%	65,4%	114,6%	71%	75%	75%	83%	88%	75%	18	17	18	18	20	21	18
	JIP	8	25,0%	72,3%	34,6%	25%	50%	50%	50%	50%	50%	2	2	4	4	4	4	4

Legenda

Denní report hospitalizovaných pacientů a lůžkové fondu čerpá z chorobopisů z Medea (počty hospitalizovaných pacientů) a z oficiálních měsíčních statistik lůžkového fondu (paní Čapková). Aktuální hospitalizace tudíž poměříme k počtům lůžek minulého měsíce. Sledujeme zvlášť lůžka standradní, zvlášť JIP, NIP/DIOP a LDN.

Aktuální
počet lůžek

Aktuální počet lůžek je čerpán z oficiálních měsíčních statistik (paní Čapková). Jde o potenciální kapacitu, nikoliv aktuálně skutečnou disponibilní.

Obložnost

St 18 2019FY St/2019FY Út 17 Po 16 Ne 15 So 14 Pá 13 Čt 12

Obložnost za posledních 7 kalendářních dnů po jednotlivých dnech, tzn. za období od 12/05/2022 do 18/05/2022. Obložnost v poslední reportovaný den (tj. v středa 18/05/2022) je srovnána s průměrnou obložností celého referenčního roku 2019. Vyčíslen rozdíl obou srovnávaných období v procentech

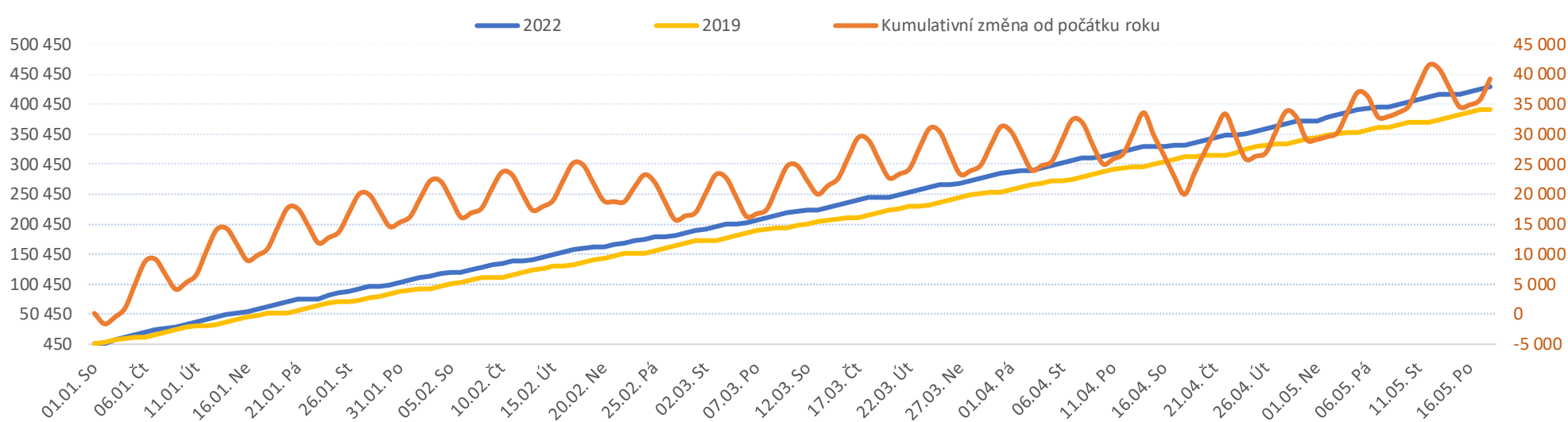
Hosp. pacienti od 12.05.2022 do 18.05.2022

St 18 Út 17 Po 16 Ne 15 So 14 Pá 13 Čt 12

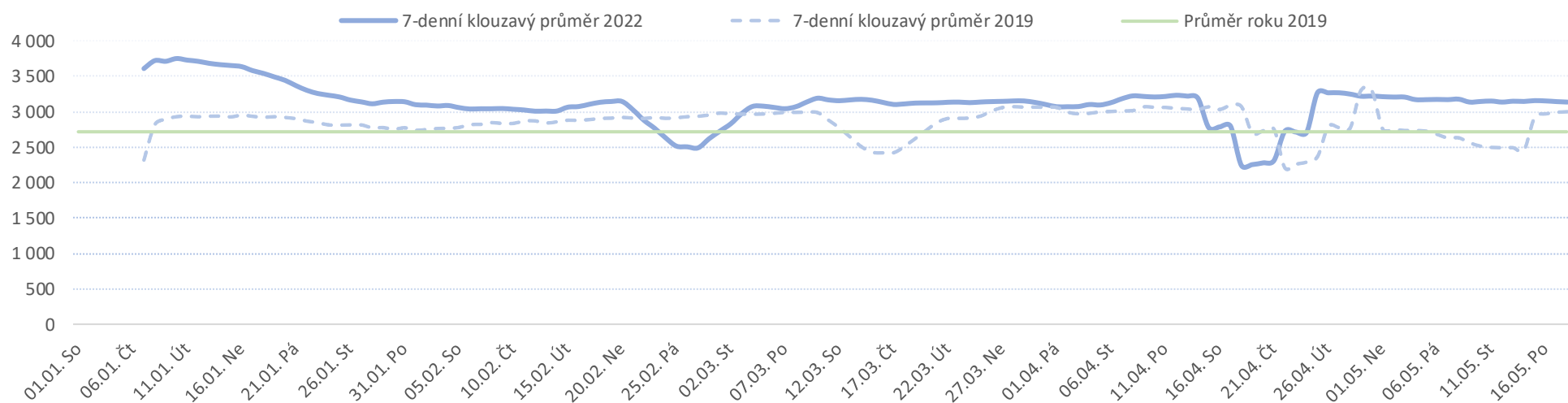
Počty hospitalizovaných pacientů za posledních 7 kalendářních dnů po jednotlivých dnech, tzn. za období od 12/05/2022 do 18/05/2022

	Od počátku roku				Období od 18.04.2022				Posledních 7 dní od 12.05.2022 do 18.05.2022								
	2022	2019	2022/2019		2022	2019	2022/2019		Pr7d22/28d19	St 18	Út 17	Po 16	Ne 15	So 14	Pá 13	Čt 12	
FNOL CELKEM	426 131	391 200	34 931	109%	97 568	82 487	15 081	118%	279	110%	4 130	4 298	4 224	858	740	3 523	3 885
01 I. interní klinika - kardiologická	10 135	13 026	-2 891	78%	2 703	2 390	313	113%	11	113%	137	144	136	4	5	118	97
02 II. interní klinika gastroenterologie a geriatric	15 066	11 350	3 716	133%	3 449	2 266	1 183	152%	29	137%	177	162	174	1	8	114	106
03 III. interní klinika - nefrologická, revmatologická a endokrinologická	19 141	17 509	1 632	109%	4 470	3 619	851	124%	22	117%	210	206	218	8	8	185	182
04 I. chirurgická klinika	10 837	10 683	154	101%	2 732	2 092	640	131%	10	113%	133	140	118	17	9	79	79
05 II. chirurgická klinika - cévně-transplantační	4 842	4 908	-66	99%	1 150	958	192	120%	2	105%	46	39	52	0	10	38	55
06 Neurochirurgická klinika	5 094	4 416	678	115%	1 117	875	242	128%	12	140%	60	49	96	2	11	29	42
07 Klinika anesteziologie, resuscitace a intenzivní medicíny	10 685	12 356	-1 671	86%	2 831	2 389	442	119%	5	106%	122	122	126	3	4	124	109
08 Porodnicko-gynekologická klinika	16 913	18 680	-1 767	91%	3 799	3 822	-23	99%	-6	95%	173	153	184	21	19	171	139
09 Novorozenecké oddělení	1 165	843	322	138%	214	179	35	120%	2	130%	14	6	19	1	2	5	5
10 Dětská klinika	20 962	18 542	2 420	113%	4 907	3 886	1 021	126%	23	117%	236	191	194	37	44	171	208
11 Ortopedická klinika	17 126	14 851	2 275	115%	4 087	2 788	1 299	147%	39	142%	172	186	217	13	2	165	185
12 Urologická klinika	14 743	15 331	-588	96%	3 396	3 006	390	113%	11	111%	158	173	162	7	3	139	143
13 Otolaryngologická klinika	18 193	15 509	2 684	117%	4 393	3 246	1 147	135%	13	111%	147	143	163	54	49	166	150
14 Oční klinika	18 008	16 978	1 030	106%	4 015	3 635	380	110%	-17	86%	139	141	168	29	36	117	116
15 Oddělení alergologie a kl. imun.	10 488	10 193	295	103%	2 691	2 071	620	130%	10	114%	127	118	107	0	0	97	115
16 Klinika plicních nemocí a tuberkulózy	14 763	13 642	1 121	108%	3 632	2 813	819	129%	26	127%	166	142	189	1	4	158	187
17 Neurologická klinika	8 695	9 621	-926	90%	2 083	2 002	81	104%	-8	88%	67	123	75	0	1	74	82
18 Klinika psychiatrie	8 410	7 738	672	109%	1 953	1 606	347	122%	10	119%	97	70	107	4	5	70	95
19 Klinika pracovního lékařství	27 526	8 798	18 728	313%	2 884	2 960	-76	97%	-12	89%	157	169	68	0	0	48	197
20 Klinika chorob kožních a pohlavních	15 336	15 535	-199	99%	3 703	3 125	578	118%	15	114%	160	187	245	7	7	102	132
21 Onkologická klinika	26 688	23 589	3 099	113%	6 177	4 940	1 237	125%	35	121%	281	317	272	3	4	232	307
22 Klinika nukleární medicíny	1 246	1 281	-35	97%	290	308	-18	94%	2	115%	7	26	6	0	1	21	20
25 Klinika ústní, čelistní a obličejové chirurgie	16 222	15 627	595	104%	3 697	3 658	39	101%	1	101%	143	178	140	74	73	145	136
26 Oddělení rehabilitace	21 370	19 296	2 074	111%	5 085	3 866	1 219	132%	29	122%	225	206	227	3	4	200	244
27 Klinika tělovýchovného lékařství a kardiovaskulární rehabilitace	3 793	4 010	-217	95%	927	690	237	134%	5	121%	28	44	38	0	0	38	54
28 Ústav lékařské genetiky	82	953	-871	9%	18	178	-160	10%	-6	7%	0	0	0	0	0	0	3
29 Oddělení plastické a estetické chirurgie	6 185	7 090	-905	87%	1 638	1 312	326	125%	5	111%	80	78	63	3	4	53	67
30 Oddělení geriatric	1 008	1 080	-72	93%	276	237	39	116%	0	103%	13	13	14	0	0	10	10
31 Traumatologická klinika	6 793	7 500	-707	91%	1 609	1 505	104	107%	-2	97%	62	84	54	1	0	58	86
32 Hemato-onkologická klinika	10 680	10 093	587	106%	2 661	2 175	486	122%	4	105%	116	136	88	1	0	76	121
33 Oddělení klinické biochemie	488	484	4	101%	133	132	1	101%	-2	60%	4	4	3	0	0	1	7
34 Radiologická klinika	7	28	-21	25%	1	6	-5	17%	0	0%	0	0	0	0	0	0	0
35 Transfuzní oddělení	114	84	30	136%	32	13	19	246%	0	62%	2	0	0	0	0	0	0
36 Oddělení klinické logopedie	364	185	179	197%	93	36	57	258%	2	289%	4	11	6	0	0	2	3
38 Ústav soudního lékařství a medicínského práva	0	0	0	0%	0	0	0	0%	0	0%	0	0	0	0	0	0	0
39 Oddělení klinické psychologie	1 930	2 032	-102	95%	488	399	89	122%	2	112%	7	24	17	0	0	26	35
43 Ústav farmakologie	160	116	44	138%	37	21	16	176%	1	220%	2	1	2	0	0	5	1
48 Lékárna	2	4	-2	50%	1	2	-1	50%	0	0%	0	0	0	0	0	0	0
50 Kardiochirurgická klinika	2 955	2 397	558	123%	765	494	271	155%	10	161%	35	40	32	5	2	29	41
57 Nutriční ambulance	806	362	444	223%	163	84	79	194%	0	112%	0	2	15	1	0	0	5
60 Oddělení urgentního příjmu	55 371	53 131	2 240	104%	12 881	12 467	414	103%	-6	99%	410	440	411	558	425	447	302
90 HTS	1 739	1 349	390	129%	387	236	151	164%	5	163%	13	30	18	0	0	10	19

Vývoj počtu ambulantních vyšetření za vybrané období kumulativně od začátku roku



Vývoj denního počtu vyšetření za vybrané období



Legenda

Denní report počtu ambulantních vyšetření obsahuje všechny ambulantně ošetřená rodná čísla v daný den na konkrétním středisku.

<p>Od počátku roku 2022 2019 2022/2019</p>	<p>Kumulativní počet ambulantně vyšetřených pacientů od 1/1/2022 do 18/05/2022 srovnáván s počtem ambulantně vyšetřených pacientů od 1/1/2019 do 18/05/2019. Vyčíslen rozdíl obou srovnávaných období absolutně a v procentech, zelenou hodnotou jsou zvýrazněné vyšší počty ambulantně vyšetřených pacientů v aktuálním období, červenou počty nižší.</p>
<p>Období od 18.04.2022 2022 2019 2022/2019</p>	<p>Kumulativní počet ambulantně vyšetřených pacientů od 18/04/2022 do 18/05/2022 srovnáván s počtem ambulantně vyšetřených pacientů od 18/04/2019 do 18/05/2019. Vyčíslen rozdíl obou srovnávaných období absolutně a v procentech, zelenou hodnotou jsou zvýrazněné vyšší počty ambulantně vyšetřených pacientů v aktuálním období, červeně počty nižší. Pokud jsou počty v aktuálním období pod 80% referenčního období, jsou zvýrazněné červenou elipsou.</p>
<p>Posledních 7 dní od 12.05.2022 do 18.05.2022 Pr7d22/28d19 St 18 Út 17 Po 16 Ne 15 So 14 Pá 13 Čt 12</p>	<p>Počty ambulantně vyšetřených pacientů za posledních 7 kalendářních dnů po jednotlivých dnech, tzn. za období od 12/05/2022 do 18/05/2022. Ukazatel Pr7d22/28d19 - průměrný počet ambulantně vyšetřených pacientů za posledních 7 dní (tj. od 12/05/2022 do 18/05/2022) je srovnán s 28-denním průměrem (4-týdenním průměrem) referenčního roku, tj. s průměrem za období od 21/04/2019 do 18/05/2019. Pokud je průměrný počet ambulantně vyšetřených pacientů za posledních 7 dní pod 80% 28-denního průměru za referenční období, je zvýrazněný červenou elipsou. Soboty a neděle v záhlaví jsou podbarvené světle červeně, státní svátky tmavě červeně.</p>

Graf 1

Vývoj kumulativního počtu ambulantně vyšetřených pacientů od počátku roku 2022 zobrazený za sledovaný interval od 18/04/2022 do 18/05/2022 (modrá čára). Vývoj kumulativního počtu ambulantně vyšetřených pacientů od počátku roku 2019 zobrazený za sledovaný interval od 18/04/2019 do 18/05/2019 (žlutá čára). Oranžová čára zobrazuje kumulativní rozdíl v počtech ambulantně vyšetřených pacientů od počátku roku do 18/05 daného roku.

Graf 2

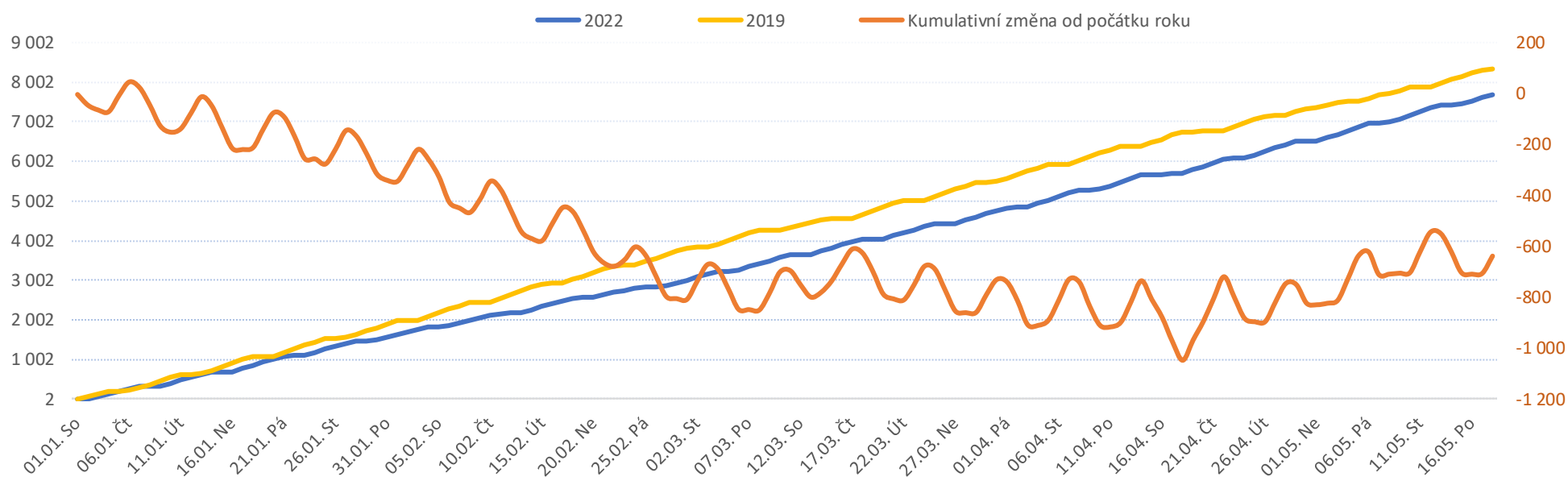
Vývoj denního počtu ambulantně vyšetřených pacientů za sledovaný interval od 18/04/2022 do 18/05/2022 (modrá plná čára). Vývoj denního počtu ambulantně vyšetřených pacientů za sledovaný interval od 18/04/2019 do 18/05/2019 (modrá přerušovaná čára). Zelená čára vyznačuje průměrný denní počet ambulantně vyšetřených pacientů za celý rok 2019.

Legenda k ukazatelům je přiložena na konci reportu

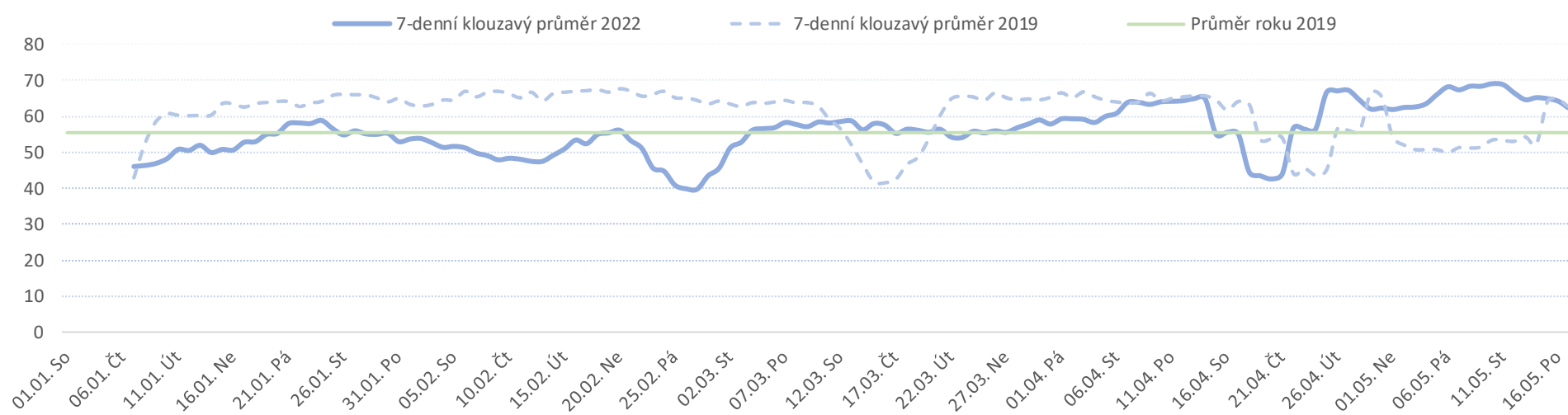
Od počátku roku				Období od 18.04.2022				Posledních 7 dní od 12.05.2022 do 18.05.2022							
2022	2019	2022/2019	91%	2022	2019	2022/2019	119%	Pr7d22/28d19	St 18	Út 17	Po 16	Ne 15	So 14	Pá 13	Čt 12

FNOL CELKEM (bez vlivu klinik s počtem operací 2019 v MEDIX=0)	7 548	8 320	-772	91%	1 983	1 664	319	119%	4	107%	78	81	79	9	11	81	82
01 I. interní klinika - kardiologická	109	0	109	0%	11	0	11	0%	0	0%	0	0	0	0	0	0	2
04 I. chirurgická klinika	1 209	1 362	-153	89%	324	288	36	113%	0	97%	12	14	7	3	3	13	13
05 II. chirurgická klinika - cévně-transplantační	480	520	-40	92%	126	106	20	119%	0	102%	2	5	6	1	1	5	6
06 Neurochirurgická klinika	707	669	38	106%	183	140	43	131%	2	132%	6	12	4	1	2	7	12
07 Klinika anesteziologie, resuscitace a intenzivní medicíny	0	0	0	0%	0	0	0	0%	0	0%	0	0	0	0	0	0	0
08 Porodnicko-gynekologická klinika	1 007	1 007	0	100%	246	198	48	124%	0	104%	6	9	13	1	1	12	7
10 Dětská klinika	138	155	-17	89%	45	22	23	205%	1	182%	8	1	0	0	0	0	1
11 Ortopedická klinika	1 057	1 223	-166	86%	289	224	65	129%	1	108%	9	12	13	1	0	8	14
12 Urologická klinika	687	797	-110	86%	195	160	35	122%	2	131%	11	12	7	0	0	11	9
13 Otolaryngologická klinika	604	635	-31	95%	161	128	33	126%	0	95%	3	4	9	0	0	9	4
14 Oční klinika	106	106	0	100%	26	17	9	153%	0	125%	0	0	3	0	0	2	0
21 Onkologická klinika	18	0	18	0%	4	0	4	0%	0	0%	0	0	0	0	0	0	0
25 Klinika ústní, čelistní a obličejové chirurgie	179	216	-37	83%	48	44	4	109%	-1	57%	4	1	0	0	0	0	1
29 Oddělení plastické a estetické chirurgie	233	311	-78	75%	70	59	11	119%	1	145%	3	2	5	0	1	4	5
31 Traumatologická klinika	791	839	-48	94%	174	188	-14	93%	-1	92%	10	7	8	2	2	6	7
34 Radiologická klinika	25	27	-2	93%	5	8	-3	63%	0	0%	0	0	0	0	0	0	0
47 Centrální operační sály	37	150	-113	25%	11	22	-11	50%	0	40%	0	0	1	0	1	0	0
50 Kardiochirurgická klinika	288	303	-15	95%	80	60	20	133%	0	112%	4	2	3	0	0	4	3

Vývoj počtu operací evidovaných v MEDIX za vybrané období kumulativně



Vývoj denního počtu operací evidovaných v MEDIX za vybrané období



Legenda

Denní report počtu operací obsahuje všechny uvedeným oddělením prováděné operace v daný den na sálech, které jsou evidované v MEDIX. Nejsou zde evidované operační sály 1. IK, 2.IK, plicní a RTG.

Od počátku roku	Kumulativní počet operací od 1/1/2022 do 18/05/2022 srovnáván s počtem operací od 1/1/2019 do 18/05/2019. Vyčíslen rozdíl obou srovnávaných období absolutně a v procentech, zelenou hodnotou jsou zvýrazněné vyšší počty operací v aktuálním období, červenou počty nižší.
2022 2019 2022/2019	

Období od 18.04.2022	Kumulativní počet operací od 18/04/2022 do 18/05/2022 srovnáván s počtem operací od 18/04/2019 do 18/05/2019. Vyčíslen rozdíl obou srovnávaných období absolutně a v procentech, zelenou hodnotou jsou zvýrazněné vyšší počty operací v aktuálním období, červeně počty nižší. Pokud jsou počty v aktuálním období pod 80% referenčního období, jsou zvýrazněné červenou elipsou.
2022 2019 2022/2019	

Posledních 7 dní od 12.05.2022 do 18.05.2022	Počty operací za posledních 7 kalendářních dnů po jednotlivých dnech, tzn. za období od 12/05/2022 do 18/05/2022. Ukazatel Pr7d22/28d19 - průměrný počet operací za posledních 7 dní (tj. od 12/05/2022 do 18/05/2022) je srovnán s 28-denním průměrem (4-týdenním průměrem) referenčního roku, tj. s průměrem za období od 21/04/2019 do 18/05/2019. Pokud je průměrný počet operací za posledních 7 dní pod 80% 28-denního průměru za referenční období, je zvýrazněný červenou elipsou. Soboty a neděle v záhlaví jsou podbarvené světle červeně, státní svátky tmavě červeně.
Pr7d22/28d19 St 18 Út 17 Po 16 Ne 15 So 14 Pá 13 Čt 12	

Graf 1

Vývoj kumulativního počtu operací od počátku roku 2022 zobrazený za sledovaný interval od 18/04/2022 do 18/05/2022 (modrá čára). Vývoj kumulativního počtu operací od počátku roku 2019 zobrazený za sledovaný interval od 18/04/2019 do 18/05/2019 (žlutá čára). Oranžová čára zobrazuje kumulativní rozdíl v počtech operací od počátku roku do 18/05 daného roku.

Graf 2

Vývoj denního počtu operací za sledovaný interval od 18/04/2022 do 18/05/2022 (modrá plná čára). Vývoj denního počtu operací za sledovaný interval od 18/04/2019 do 18/05/2019 (modrá přerušovaná čára). Zelená čára vyznačuje průměrný denní počet operací za celý rok 2019.