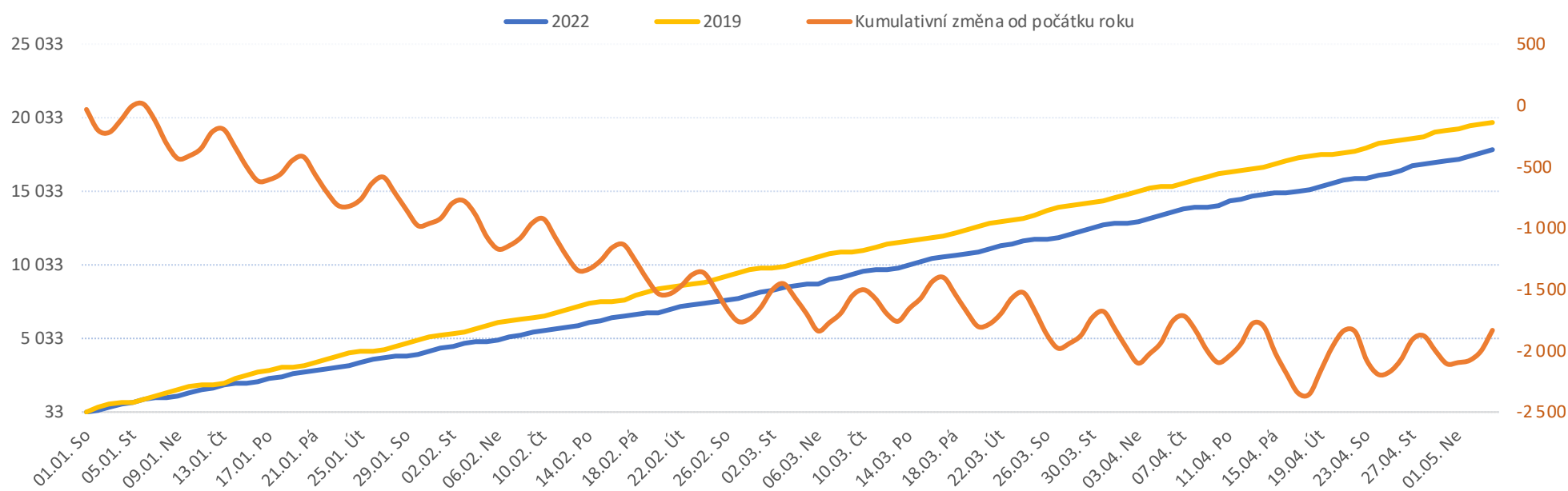


Legenda k ukazatelům je přiložena na konci reportu

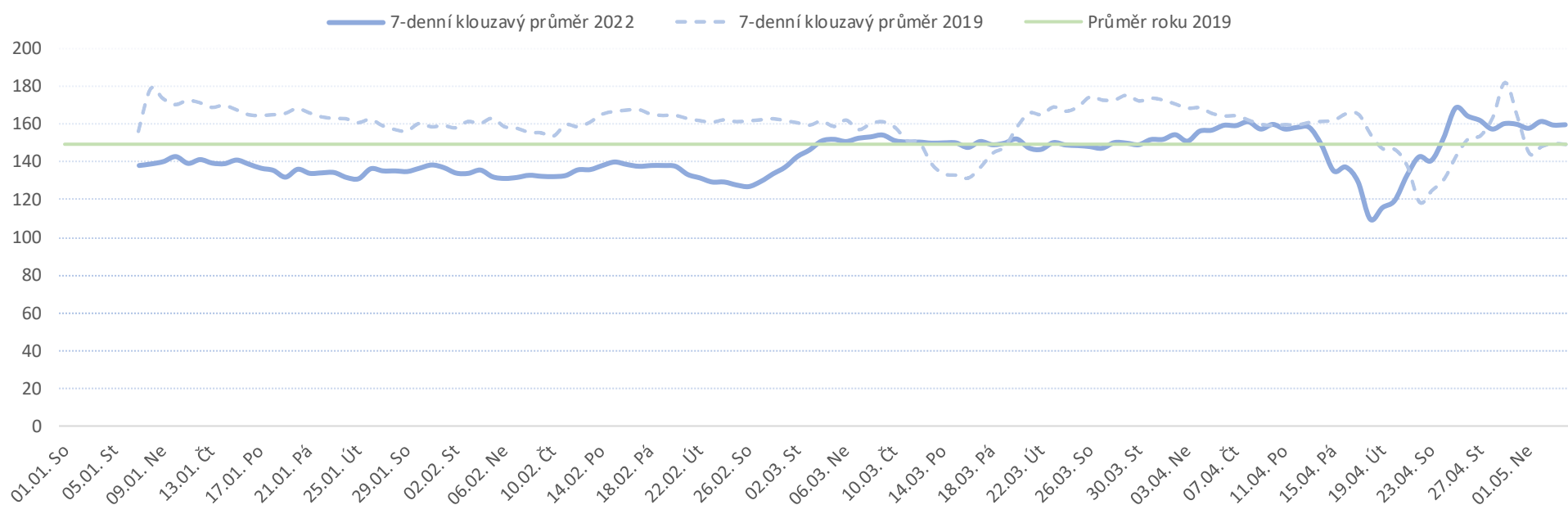
Od počátku roku			Období od 19.04.2022			Posledních 7 dní od 13.05.2022 do 19.05.2022							
2022	2019	2022/2019	2022	2019	2022/2019	Pr7d22/28d19	Čt 19	St 18	Út 17	Po 16	Ne 15	So 14	Pá 13

FNOL CELKEM - příjmy bez překladů (kliniky níže vč. překladů)	20 221	21 847	-1 626	93%	5 120	4 398	722	116%	13	109%	181	227	207	229	124	51	130
Chirurgické obory	10 698	11 927	-1 229	90%	2 826	2 416	410	117%	7	108%	100	125	117	112	91	34	49
04 I. chirurgická klinika	1 424	1 675	-251	85%	405	345	60	117%	0	98%	18	13	17	18	10	3	4
05 II. chirurgická klinika - cévně-transplantační	667	753	-86	89%	172	146	26	118%	0	99%	9	7	3	7	5	1	3
06 Neurochirurgická klinika	738	676	62	109%	188	141	47	133%	1	125%	5	7	8	10	4	3	6
08 Porodnicko-gynekologická klinika	1 725	1 675	50	103%	420	353	67	119%	1	111%	15	16	15	20	13	3	10
10 Dětská klinika	2 793	3 149	-356	89%	773	650	123	119%	5	123%	33	38	31	19	30	21	15
11 Ortopedická klinika	962	1 181	-219	81%	277	212	65	131%	0	104%	7	12	10	10	13	2	1
12 Urologická klinika	725	834	-109	87%	179	170	9	105%	1	117%	4	11	11	12	7	0	4
13 Otolaryngologická klinika	499	588	-89	85%	114	116	-2	98%	-2	50%	2	0	3	4	4	0	1
14 Oční klinika	442	406	36	109%	114	84	30	136%	1	135%	2	11	5	4	2	1	3
25 Klinika ústní, čelistní a obličejové chirurgie	347	448	-101	77%	87	97	-10	90%	-1	75%	1	4	6	5	1	0	1
31 Traumatologická klinika	757	942	-185	80%	174	206	-32	84%	-1	87%	10	6	9	8	4	3	3
50 Kardiochirurgická klinika	305	320	-15	95%	77	62	15	124%	0	113%	3	4	4	3	0	0	3
Interní a komplementární obory	9 523	9 920	-397	96%	2 294	1 982	312	116%	7	110%	81	102	90	117	33	17	81
01 I. interní klinika - kardiologická	2 325	2 115	210	110%	479	379	100	126%	3	122%	20	25	18	20	7	3	17
02 II. interní klinika gastroenterologie a geriatric	1 237	1 059	178	117%	303	223	80	136%	2	125%	6	10	14	11	6	4	12
03 III. interní klinika - nefrologická, revmatologická a endokrinní	1 152	1 128	24	102%	278	217	61	128%	3	140%	9	16	12	16	3	5	12
07 Klinika anesteziologie, resuscitace a intenzivní medicíny	661	684	-23	97%	157	138	19	114%	0	107%	4	5	10	8	1	1	7
09 Novorozenecké oddělení	1 020	985	35	104%	240	231	9	104%	1	115%	13	7	5	13	5	3	15
16 Klinika plicních nemocí a tuberkulózy	1 252	1 373	-121	91%	317	251	66	126%	1	114%	10	17	13	15	5	1	10
17 Neurologická klinika	796	1 061	-265	75%	209	241	-32	87%	-2	81%	6	6	11	11	3	3	7
18 Klinika psychiatrie	442	514	-72	86%	118	113	5	104%	-1	76%	1	9	2	4	2	0	3
20 Klinika chorob kožních a pohlavních	255	287	-32	89%	63	50	13	126%	0	120%	4	3	3	5	0	0	0
21 Onkologická klinika	793	833	-40	95%	181	176	5	103%	-1	82%	10	4	5	11	2	0	4
22 Klinika nukleární medicíny	150	155	-5	97%	39	35	4	111%	0	80%	0	3	0	4	0	0	0
26 Oddělení rehabilitace	309	355	-46	87%	82	76	6	108%	0	89%	4	2	2	8	0	0	1
30 Oddělení geriatric	301	274	27	110%	74	57	17	130%	1	133%	4	5	6	3	0	0	1
32 Hemato-onkologická klinika	358	434	-76	82%	103	73	30	141%	1	146%	4	4	10	6	0	0	2

Vývoj počtu pacientů přijatých k hospitalizaci - kumulativně od počátku roku



Vývoj počtu pacientů přijatých k hospitalizaci po dnech



Legenda

Denní report počtu pacientů přijatých k hospitalizaci čerpá z chorobopisů MEDEA. Na úrovni kliniky obsahuje veškeré začátky hospitalizací, včetně hospitalizací přeložených z jiných klinik. Na úrovni kliniky neobsahuje příjmy z jiných středisek v rámci dané kliniky. Na úrovni FNOL celkem obsahuje pouze externí příjmy, vyloučeny jsou veškeré překlady v rámci FNOL.

Od počátku roku 2022 2019 2022/2021	Kumulativní počet pacientů přijatých k hospitalizaci od 1/1/2022 do 19/05/2022 srovnáván s počtem pacientů přijatých k hospitalizaci od 1/1/2019 do 19/05/2019. Vyčíslen rozdíl obou srovnávaných období absolutně a v procentech, zelenou hodnotou jsou zvýrazněné vyšší počty přijatých pacientů k hospitalizaci v aktuálním období, červenou počty nižší.
--	--

Období od 19.04.2022 2022 2019 2022/2021	Kumulativní počet pacientů přijatých k hospitalizaci od 19/04/2022 do 19/05/2022 srovnáván s počtem pacientů přijatých k hospitalizaci od 19/04/2019 do 19/05/2019. Vyčíslen rozdíl obou srovnávaných období absolutně a v procentech, zelenou hodnotou jsou zvýrazněné vyšší počty přijatých pacientů k hospitalizaci v aktuálním období, červeně počty nižší. Pokud jsou počty v aktuálním období pod 80% minulého období, jsou zvýrazněné červenou elipsou.
---	--

Posledních 7 dní od 13.05.2022 do 19.05.2022 Pr7d22/28d19 Čt 19 St 18 Út 17 Po 16 Ne 15 So 14 Pá 13	Počty pacientů přijatých k hospitalizaci za posledních 7 kalendářních dnů po jednotlivých dnech, tzn. za období od 13/05/2022 do 19/05/2022. Ukazatel Pr7d22/28d19 - průměrný počet pacientů přijatých k hospitalizaci za posledních 7 dní (tj. od 13/05/2022 do 19/05/2022) je srovnán s 28-denním průměrem (4-týdenním průměrem) referenčního roku, tj. s průměrem za období od 22/04/2019 do 19/05/2019. Pokud je průměrný počet pacientů přijatých k hospitalizaci za posledních 7 dní pod 80% 28-denního průměru za minulé období, je zvýrazněný červenou elipsou. Soboty a neděle v záhlaví jsou podbarvené světle červeně, státní svátky tmavě červeně.
--	--

Graf 1

Vývoj kumulativního počtu pacientů přijatých k hospitalizaci od počátku roku 2022 zobrazený za sledovaný interval od 19/04/2022 do 19/05/2022 (modrá čára). Vývoj kumulativního počtu pacientů přijatých k hospitalizaci od počátku roku 2019 zobrazený za sledovaný interval od 19/04/2019 do 19/05/2019 (žlutá čára). Oranžová čára zobrazuje kumulativní rozdíl v počtech pacientů přijatých k hospitalizaci od počátku roku do 19/05 daného roku.

Graf 2

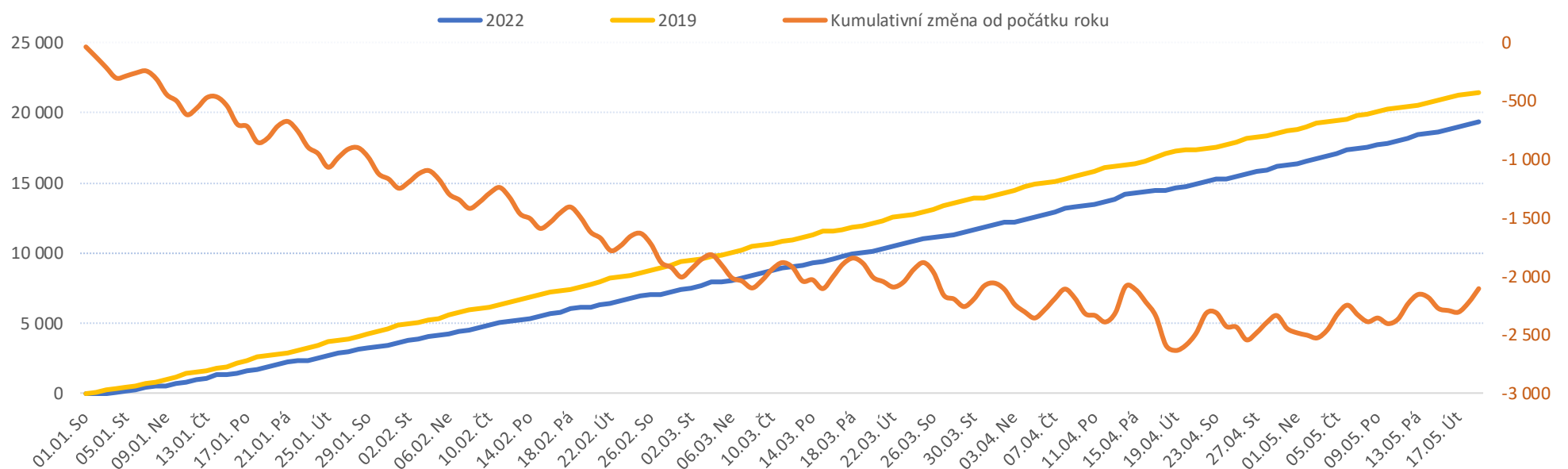
Vývoj denního počtu pacientů přijatých k hospitalizaci za sledovaný interval od 19/04/2022 do 19/05/2022 (modrá plná čára). Vývoj denního počtu pacientů přijatých k hospitalizaci za sledovaný interval od 19/04/2019 do 19/05/2019 (modrá přerušovaná čára). Zelená čára vyznačuje průměrný denní počet pacientů přijatých k hospitalizaci za celý rok 2019.

Legenda k ukazatelům je přiložena na konci reportu

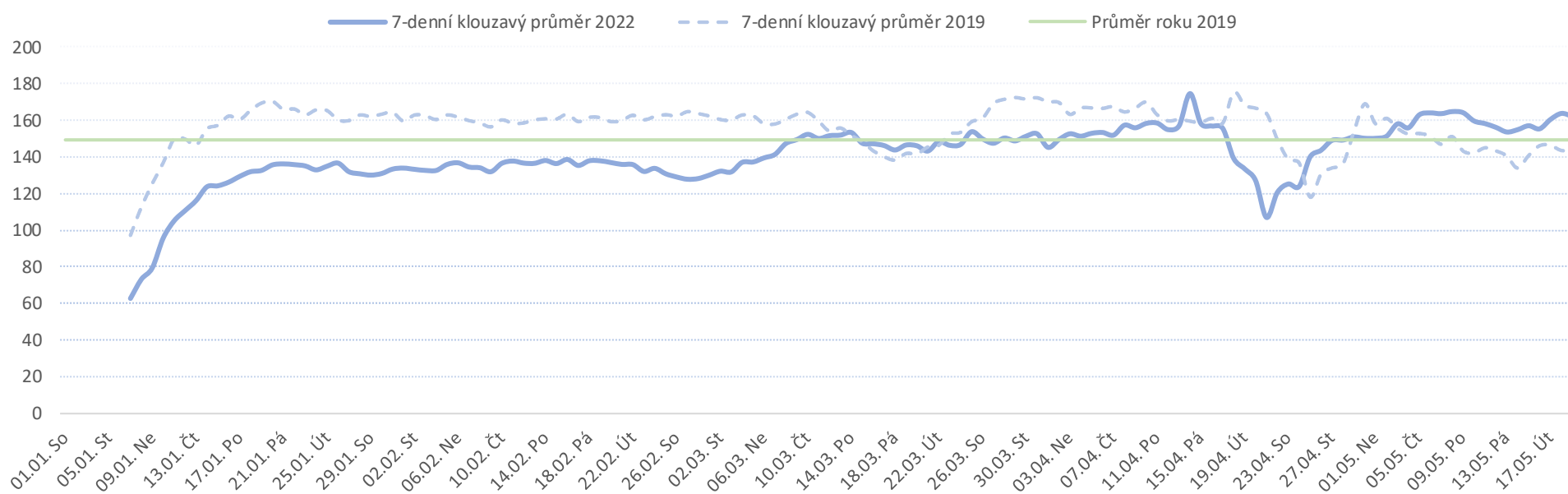
Od počátku roku				Období od 19.04.2022				Posledních 7 dní od 13.05.2022 do 19.05.2022							
2022	2019	2022/2019		2022	2019	2022/2019		Pr7d22/28d19	Čt 19	St 18	Út 17	Po 16	Ne 15	So 14	Pá 13

FNOL CELKEM - bez překladů (kliniky níže vč. překladů)	19 630	21 409	-1 779	92%	4 840	4 355	485	111%	18	113%	179	189	193	149	93	120	213
Chirurgické obory	10 245	11 566	-1 321	89%	2 646	2 386	260	111%	11	113%	104	73	111	77	71	80	103
04 I. chirurgická klinika	1 368	1 614	-246	85%	378	338	40	112%	1	111%	14	7	18	8	11	9	18
05 II. chirurgická klinika - cévně-transplantační	647	735	-88	88%	171	146	25	117%	0	107%	7	6	4	3	9	2	5
06 Neurochirurgická klinika	721	669	52	108%	185	146	39	127%	2	144%	7	7	10	7	7	4	6
08 Porodnicko-gynekologická klinika	1 697	1 652	45	103%	389	349	40	111%	1	109%	7	15	12	15	15	12	11
10 Dětská klinika	2 728	3 087	-359	88%	744	636	108	117%	5	122%	29	15	43	21	13	28	28
11 Ortopedická klinika	924	1 152	-228	80%	267	221	46	121%	2	124%	16	6	7	8	4	9	12
12 Urologická klinika	700	813	-113	86%	159	171	-12	93%	1	110%	9	5	4	5	3	10	6
13 Otolaryngologická klinika	494	573	-79	86%	118	113	5	104%	0	89%	3	4	4	4	5	1	2
14 Oční klinika	426	399	27	107%	107	83	24	129%	1	120%	2	4	5	6	0	1	6
25 Klinika ústní, čelistní a obličejové chirurgie	339	441	-102	77%	82	98	-16	84%	-1	78%	2	1	3	3	2	4	3
31 Traumatologická klinika	739	936	-197	79%	168	200	-32	84%	-1	92%	13	6	7	5	1	1	12
50 Kardiochirurgická klinika	288	300	-12	96%	75	53	22	142%	1	141%	2	3	7	3	2	1	0
Interní a komplementární obory	9 385	9 843	-458	95%	2 194	1 969	225	111%	8	112%	75	116	82	72	22	40	110
01 I. interní klinika - kardiologická	2 306	2 101	205	110%	481	384	97	125%	3	120%	19	24	17	12	1	15	20
02 II. interní klinika gastroenterologie a geriatric	1 212	1 056	156	115%	294	211	83	139%	1	111%	10	11	11	8	2	4	12
03 III. interní klinika - nefrologická, revmatologická a endokrinní	1 124	1 113	11	101%	268	218	50	123%	3	145%	7	24	12	16	2	3	11
07 Klinika anesteziologie, resuscitace a intenzivní medicíny	637	674	-37	95%	138	143	-5	97%	-1	87%	6	5	5	5	2	2	4
09 Novorozenecké oddělení	1 014	968	46	105%	222	222	0	100%	1	111%	5	9	10	7	10	8	6
16 Klinika plicních nemocí a tuberkulózy	1 237	1 365	-128	91%	310	255	55	122%	2	120%	11	14	8	14	3	4	17
17 Neurologická klinika	778	1 054	-276	74%	205	238	-33	86%	0	100%	12	16	9	6	1	1	12
18 Klinika psychiatrie	410	479	-69	86%	88	109	-21	81%	0	89%	3	6	3	0	1	1	10
20 Klinika chorob kožních a pohlavních	239	284	-45	84%	64	50	14	128%	0	116%	1	0	3	3	0	0	6
21 Onkologická klinika	768	805	-37	95%	157	182	-25	86%	-1	86%	6	6	8	4	1	4	7
22 Klinika nukleární medicíny	143	146	-3	98%	37	26	11	142%	0	123%	0	3	0	4	0	0	1
26 Oddělení rehabilitace	267	322	-55	83%	69	65	4	106%	0	94%	2	5	0	0	0	0	8
30 Oddělení geriatric	265	257	8	103%	69	50	19	138%	1	150%	2	5	5	3	0	2	1
32 Hemato-onkologická klinika	337	426	-89	79%	83	79	4	105%	0	96%	6	0	3	4	1	0	4

Vývoj počtu pacientů propuštěných z hospitalizace - kumulativně od počátku roku



Vývoj počtu pacientů propuštěných z hospitalizace po dnech



Legenda

Denní report ukončených hospitalizací čerpá z chorobopisů MEDEA. Na úrovni kliniky obsahuje veškeré konce hospitalizací, včetně hospitalizací přeložených na jiné kliniky. Na úrovni kliniky neobsahuje propuštění z jiných středisek v rámci dané kliniky. Na úrovni FNOL celkem obsahuje pouze externí propuštění, vyloučeny jsou veškeré překlady v rámci FNOL.

Od počátku roku
2022 2019 2022/2019

Kumulativní počet ukončených hospitalizací od 1/1/2022 do 19/05/2022 srovnáván s ukončenými hospitalizacemi od 1/1/2019 do 19/05/2019. Vyčíslen rozdíl obou srovnávaných období absolutně a v procentech, zelenou hodnotou jsou zvýrazněné vyšší počty ukončených hospitalizací v aktuálním období, červenou počty nižší.

Období od 19.04.2022
2022 2019 2022/2019

Kumulativní počet ukončených hospitalizací od 19/04/2022 do 19/05/2022 srovnáván s ukončenými hospitalizacemi od 19/04/2019 do 19/05/2019. Vyčíslen rozdíl obou srovnávaných období absolutně a v procentech, zelenou hodnotou jsou zvýrazněné vyšší počty ukončených hospitalizací v aktuálním období, červeně počty nižší. Pokud jsou počty v aktuálním období pod 80% referenčního období, jsou zvýrazněné červenou elipsou.

Posledních 7 dní od 13.05.2022 do 19.05.2022
Pr7d22/28d19 Čt 19 St 18 Út 17 Po 16 Ne 15 So 14 Pá 13

Počty ukončených hospitalizací za posledních 7 kalendářních dnů po jednotlivých dnech, tzn. za období od 13/05/2022 do 19/05/2022. Ukazatel Pr7d22/28d19 - průměrný počet ukončených hospitalizací za posledních 7 dní (tj. od 13/05/2022 do 19/05/2022) je srovnán s 28-denním průměrem (4-týdenním průměrem) referenčního roku, tj. s průměrem za období od 22/04/2019 do 19/05/2019. Pokud je průměrný počet ukončených hospitalizací za posledních 7 dní pod 80% 28-denního průměru za referenční období, je zvýrazněný červenou elipsou. Soboty a neděle v záhlaví jsou podbarvené světle červeně, státní svátky tmavě červeně.

Graf 1

Vývoj kumulativního počtu ukončených hospitalizací od počátku roku 2022 zobrazený za sledovaný interval od 19/04/2022 do 19/05/2022 (modrá čára). Vývoj kumulativního počtu ukončených hospitalizací od počátku roku 2019 zobrazený za sledovaný interval od 19/04/2019 do 19/05/2019 (žlutá čára). Oranžová čára zobrazuje kumulativní rozdíl v počtech ukončených hospitalizací od počátku roku do 19/05 daného roku.

Graf 2

Vývoj denního počtu ukončených hospitalizací za sledovaný interval od 19/04/2022 do 19/05/2022 (modrá plná čára). Vývoj denního počtu ukončených hospitalizací za sledovaný interval od 19/04/2019 do 19/05/2019 (modrá přerušovaná čára). Zelená čára vyznačuje průměrný denní počet ukončených hospitalizací za celý rok 2019.

Vývoj počtu dnů hospitalizace a hospitalizovaných pacientů k datu 19/05/2022

 Dny hosp. od počátku roku
2022 2019 2022/2019

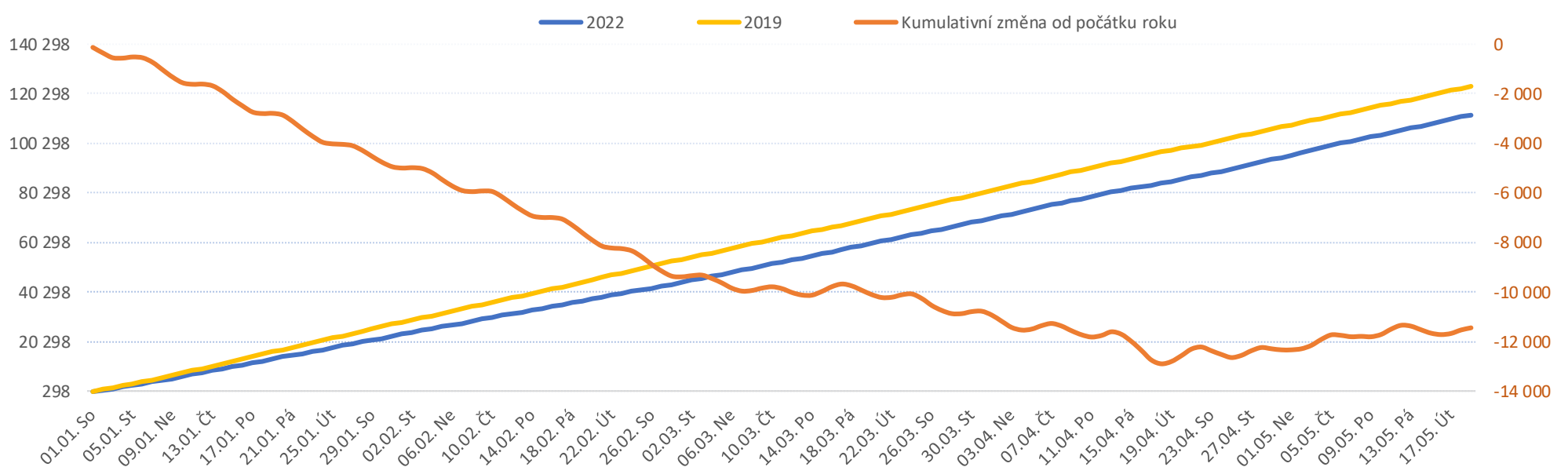
 Dny hosp. od 19.04.2022
2022 2019 2022/2019

 Počet hospitalizovaných pacientů od 13.05.2022 do 19.05.2022
Pr7d22/28d19 Čt 19 St 18 Út 17 Po 16 Ne 15 So 14 Pá 13

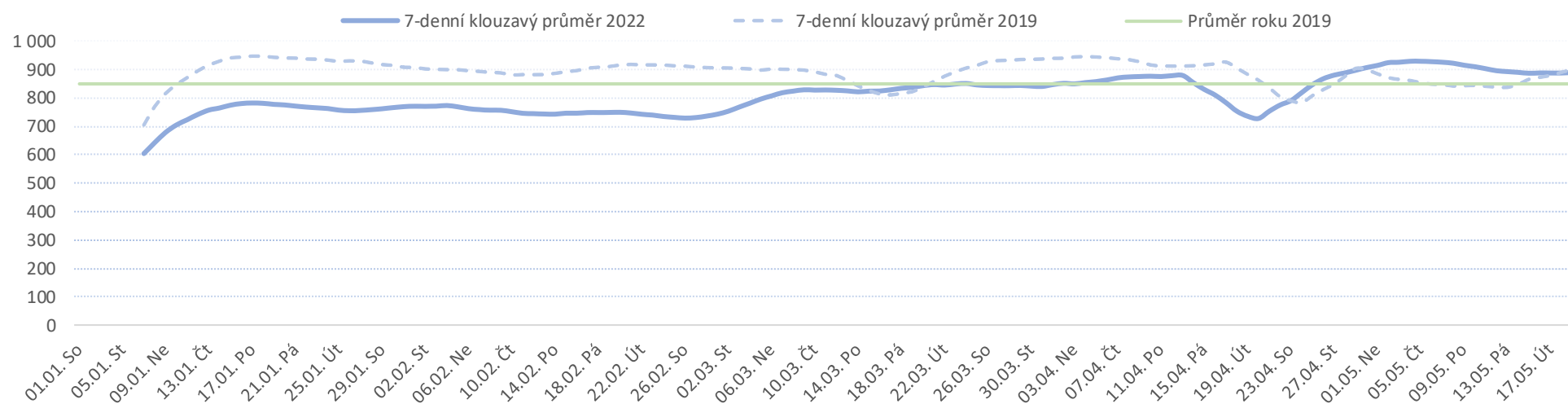
Legenda k ukazatelům je přiložena na konci reportu

FNOL CELKEM	111 898	123 308	-11 410	91%	27 837	26 385	1 452	106%	20	102%	959	957	919	905	825	794	863
Chirurgické obory	47 355	52 083	-4 728	91%	11 919	10 584	1 335	113%	25	107%	422	424	374	376	344	323	368
04 I. chirurgická klinika	7 612	8 627	-1 015	88%	2 062	1 798	264	115%	4	107%	74	70	64	65	55	56	62
05 II. chirurgická klinika - cévně-transplantační	2 824	2 891	-67	98%	691	598	93	116%	-3	88%	20	18	17	18	14	18	19
06 Neurochirurgická klinika	3 614	3 408	206	106%	843	729	114	116%	7	128%	28	30	30	32	29	32	33
08 Porodnicko-gynekologická klinika	6 174	6 050	124	102%	1 421	1 236	185	115%	3	107%	53	45	44	41	36	38	47
10 Dětská klinika	10 271	11 146	-875	92%	2 640	2 108	532	125%	12	117%	98	94	71	83	85	68	75
11 Ortopedická klinika	4 566	5 882	-1 316	78%	1 250	1 151	99	109%	2	106%	41	50	44	41	39	30	37
12 Urologická klinika	2 803	3 424	-621	82%	686	687	-1	100%	3	114%	33	38	32	25	18	14	24
13 Otolaryngologická klinika	1 623	2 327	-704	70%	363	445	-82	82%	-5	65%	5	6	10	11	11	12	13
14 Oční klinika	1 259	1 347	-88	93%	354	288	66	123%	3	126%	17	17	10	10	12	10	10
25 Klinika ústní, čelistní a obličejové chirurgie	992	1 252	-260	79%	248	306	-58	81%	-3	68%	10	11	8	5	3	4	8
31 Traumatologická klinika	2 643	2 857	-214	93%	642	658	-16	98%	-1	97%	22	25	25	23	20	17	15
50 Kardiochirurgická klinika	2 974	2 872	102	104%	719	580	139	124%	3	115%	21	20	19	22	22	24	25
Interní a komplementární obory	64 543	71 225	-6 682	91%	15 918	15 801	117	101%	-5	99%	537	533	545	529	481	471	495
01 I. interní klinika - kardiologická	5 761	5 370	391	107%	1 200	1 047	153	115%	1	103%	41	40	39	38	30	24	36
02 II. interní klinika gastroenterologie a geriatric	6 643	6 893	-250	96%	1 595	1 536	59	104%	1	103%	51	55	56	53	50	46	46
03 III. interní klinika - nefrologická, revmatologická a endokrinní	6 132	6 164	-32	99%	1 552	1 324	228	117%	9	121%	49	47	55	55	55	54	52
07 Klinika anesteziologie, resuscitace a intenzivní medicíny	2 851	2 945	-94	97%	774	637	137	122%	7	134%	28	31	31	27	25	26	27
09 Novorozenecké oddělení	4 638	5 114	-476	91%	1 116	1 295	-179	86%	-9	78%	36	28	30	35	29	34	39
16 Klinika plicních nemocí a tuberkulózy	6 519	7 013	-494	93%	1 564	1 390	174	113%	0	99%	51	52	49	44	43	41	44
17 Neurologická klinika	4 568	6 519	-1 951	70%	1 137	1 666	-529	68%	-14	75%	33	39	49	47	42	40	38
18 Klinika psychiatrie	6 409	7 282	-873	88%	1 691	1 573	118	108%	5	110%	57	59	56	57	53	52	53
20 Klinika chorob kožních a pohlavních	1 727	1 759	-32	98%	439	326	113	135%	-1	95%	16	13	10	10	8	8	8
21 Onkologická klinika	5 015	5 229	-214	96%	1 266	1 368	-102	93%	-5	89%	43	39	41	44	37	36	40
22 Klinika nukleární medicíny	886	910	-24	97%	211	211	0	100%	-1	93%	7	7	7	7	7	7	7
26 Oddělení rehabilitace	4 076	4 763	-687	86%	1 045	1 030	15	101%	3	110%	42	40	43	41	33	33	33
30 Oddělení geriatric	5 536	6 641	-1 105	83%	1 417	1 464	-47	97%	-3	95%	47	45	45	44	44	44	46
32 Hemato-onkologická klinika	3 782	4 623	-841	82%	911	934	-23	98%	0	99%	36	38	34	27	25	26	26

Vývoj počtu dní hospitalizací za vybrané období kumulativně od začátku roku



Vývoj počtu hospitalizovaných pacientů za vybrané období



Legenda

Denní report počtu hospitalizovaných pacientů čerpá z Medea. Za daný den jsou hospitalizováni všichni pacienti doposud přijatí k hospitalizaci, ale prozatím nepropuštěni. Pacienti propuštěni v daném dni již nejsou k tomuto dni reportováni jako hospitalizovaní. Musí platit, že počet hospitalizovaných pacientů k předchozímu dni povýšený o přijetí k hospitalizaci v aktuálním dni a poníženy o ukončené hospitalizace v aktuálním dni dává počet hospitalizovaných pacientů v aktuálním dni. Report obsahuje veškeré hospitalizace, včetně doprovodů.

Dny hosp. od počátku roku
2022 2019 2022/2021

Kumulativní počet dnů hospitalizace od 1/1/2022 do 19/05/2022 srovnáván s počtem dnů hospitalizace od 1/1/2019 do 19/05/2019. Vyčíslen rozdíl obou srovnávaných období absolutně a v procentech, zelenou hodnotou jsou zvýrazněné vyšší počty dnů hospitalizace v aktuálním období, červenou počty nižší.

Dny hosp. od 19.04.2022
2022 2019 2022/2021

Kumulativní počet dnů hospitalizace od 19/04/2022 do 19/05/2022 srovnáván s počtem dnů hospitalizace od 19/04/2019 do 19/05/2019. Vyčíslen rozdíl obou srovnávaných období absolutně a v procentech, zelenou hodnotou jsou zvýrazněné vyšší počty dnů hospitalizace v aktuálním období, červeně počty nižší. Pokud jsou počty v aktuálním období pod 80% referenčního období, jsou zvýrazněné červenou elipsou.

Počet hospitalizovaných pacientů od 13.05.2022 do 19.05.2022
Pr7d22/28d19 Čt 19 St 18 Út 17 Po 16 Ne 15 So 14 Pá 13

Počty hospitalizovaných pacientů za posledních 7 kalendářních dnů po jednotlivých dnech, tzn. za období od 13/05/2022 do 19/05/2022. Ukazatel Pr7d22/28d19 - průměrný počet hospitalizovaných pacientů za posledních 7 dní (tj. od 13/05/2022 do 19/05/2022) je srovnán s 28-denním průměrem (4-týdenním průměrem) minulého roku, tj. s průměrem za období od 22/04/2019 do 19/05/2019. Pokud je průměrný počet hospitalizovaných pacientů za posledních 7 dní pod 80% 28-denního průměru za referenční období, je zvýrazněný červenou elipsou. Soboty a neděle v záhlaví jsou podbarvené světle červeně, státní svátky tmavě červeně.

Graf 1

Vývoj kumulativního počtu dnů hospitalizace od počátku roku 2022 zobrazený za sledovaný interval od 19/04/2022 do 19/05/2022 (modrá čára). Vývoj kumulativního počtu dnů hospitalizace od počátku roku 2019 zobrazený za sledovaný interval od 19/04/2019 do 19/05/2019 (žlutá čára). Oranžová čára zobrazuje kumulativní rozdíl v počtech dnů hospitalizace od počátku roku do 19/05 daného roku.

Graf 2

Vývoj denního počtu hospitalizovaných pacientů za sledovaný interval od 19/04/2022 do 19/05/2022 (modrá plná čára). Vývoj denního počtu hospitalizovaných pacientů za sledovaný interval od 19/04/2019 do 19/05/2019 (modrá přerušovaná čára). Zelená čára vyznačuje průměrný denní počet hospitalizovaných pacientů za celý rok 2019.

	JIP	4	75,0%	99,0%	75,7%	100%	150%	150%	175%	150%	125%	3	4	6	6	7	6	5
32	Hemato-onkologická klinika	46	78,3%	71,9%	108,8%	83%	74%	59%	54%	57%	57%	36	38	34	27	25	26	26
	Standard	30	80,0%	50,4%	158,8%	70%	57%	43%	47%	50%	50%	24	21	17	13	14	15	15
	JIP	16	75,0%	111,1%	67,5%	106%	106%	88%	69%	69%	69%	12	17	17	14	11	11	11
50	Kardiochirurgická klinika	32	65,6%	67,2%	97,7%	63%	59%	69%	69%	75%	78%	21	20	19	22	22	24	25
	Standard	24	83,3%	65,4%	127,3%	75%	71%	75%	75%	83%	88%	20	18	17	18	18	20	21
	JIP	8	12,5%	72,3%	17,3%	25%	25%	50%	50%	50%	50%	1	2	2	4	4	4	4

Legenda

Denní report hospitalizovaných pacientů a lůžkové fondu čerpá z chorobopisů z Medea (počty hospitalizovaných pacientů) a z oficiálních měsíčních statistik lůžkového fondu (paní Čapková). Aktuální hospitalizace tudíž poměříme k počtům lůžek minulého měsíce. Sledujeme zvlášť lůžka standradní, zvlášť JIP, NIP/DIOP a LDN.

Aktuální
počet lůžek

Aktuální počet lůžek je čerpán z oficiálních měsíčních statistik (paní Čapková). Jde o potenciální kapacitu, nikoliv aktuálně skutečnou disponibilní.

Obložnost
Čt 19 2019FY Čt/2019FY St 18 Út 17 Po 16 Ne 15 So 14 Pá 13

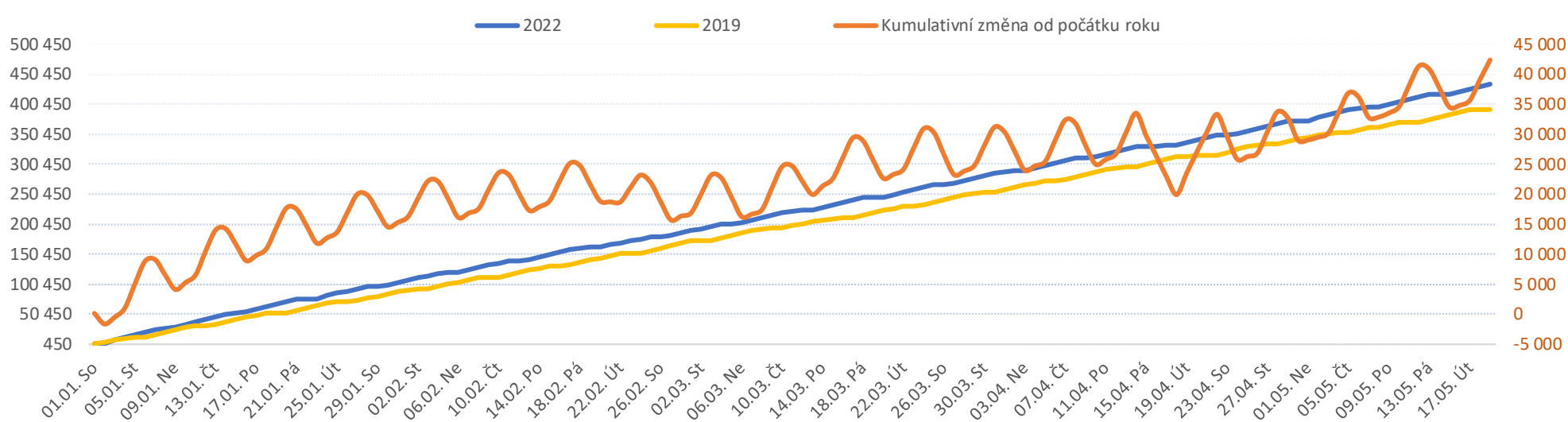
Obložnost za posledních 7 kalendářních dnů po jednotlivých dnech, tzn. za období od 13/05/2022 do 19/05/2022. Obložnost v poslední reportovaný den (tj. v čtvrtek 19/05/2022) je srovnána s průměrnou obložností celého referenčního roku 2019. Vyčíslen rozdíl obou srovnávaných období v procentech

Hosp. pacienti od 13.05.2022 do 19.05.2022
Čt 19 St 18 Út 17 Po 16 Ne 15 So 14 Pá 13

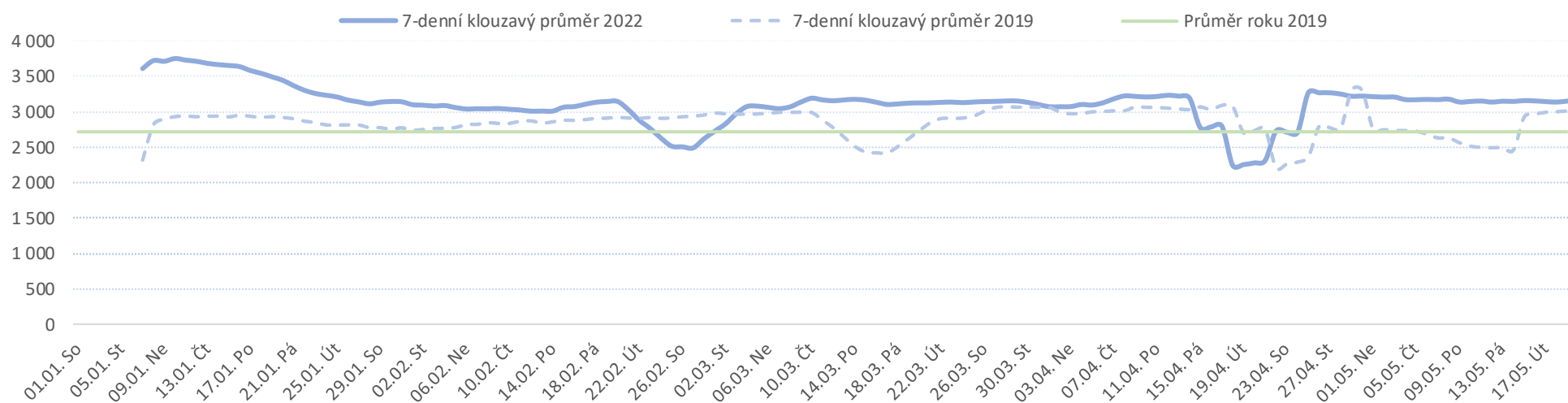
Počty hospitalizovaných pacientů za posledních 7 kalendářních dnů po jednotlivých dnech, tzn. za období od 13/05/2022 do 19/05/2022

	Od počátku roku				Období od 19.04.2022				Posledních 7 dní od 13.05.2022 do 19.05.2022								
	2022	2019	2022/2019		2022	2019	2022/2019		Pr7d22/28d19	Čt 19	St 18	Út 17	Po 16	Ne 15	So 14	Pá 13	
FNOL CELKEM	430 145	391 991	38 154	110%	100 880	79 597	21 283	127%	297	111%	4 014	4 130	4 298	4 224	858	740	3 523
01 I. interní klinika - kardiologická	10 250	13 037	-2 787	79%	2 813	2 271	542	124%	13	117%	115	137	144	136	4	5	118
02 II. interní klinika gastroenterologie a geriatric	15 240	11 363	3 877	134%	3 621	2 174	1 447	167%	38	149%	174	177	162	174	1	8	114
03 III. interní klinika - nefrologická, revmatologická a endokrinologická	19 343	17 510	1 833	110%	4 666	3 467	1 199	135%	24	120%	202	210	206	218	8	8	185
04 I. chirurgická klinika	10 934	10 701	233	102%	2 813	2 048	765	137%	12	117%	97	133	140	118	17	9	79
05 II. chirurgická klinika - cévně-transplantační	4 900	4 909	-9	100%	1 208	919	289	131%	2	106%	58	46	39	52	0	10	38
06 Neurochirurgická klinika	5 147	4 417	730	117%	1 167	826	341	141%	14	146%	53	60	49	96	2	11	29
07 Klinika anesteziologie, resuscitace a intenzivní medicíny	10 791	12 359	-1 568	87%	2 933	2 299	634	128%	5	106%	106	122	122	126	3	4	124
08 Porodnicko-gynekologická klinika	17 086	18 705	-1 619	91%	3 945	3 639	306	108%	-1	99%	173	173	153	184	21	19	171
09 Novorozenecké oddělení	1 189	843	346	141%	238	160	78	149%	4	178%	24	14	6	19	1	2	5
10 Dětská klinika	21 185	18 598	2 587	114%	5 081	3 743	1 338	136%	25	119%	223	236	191	194	37	44	171
11 Ortopedická klinika	17 218	14 862	2 356	116%	4 166	2 667	1 499	156%	26	127%	92	172	186	217	13	2	165
12 Urologická klinika	14 918	15 331	-413	97%	3 569	2 828	741	126%	16	116%	175	158	173	162	7	3	139
13 Otolaryngologická klinika	18 350	15 563	2 787	118%	4 497	3 185	1 312	141%	14	113%	157	147	143	163	54	49	166
14 Oční klinika	18 147	17 020	1 127	107%	4 126	3 509	617	118%	-14	89%	139	139	141	168	29	36	117
15 Oddělení alergologie a kl. imun.	10 595	10 193	402	104%	2 798	1 971	827	142%	9	113%	107	127	118	107	0	0	97
16 Klinika plicních nemocí a tuberkulózy	14 951	13 647	1 304	110%	3 817	2 667	1 150	143%	26	127%	188	166	142	189	1	4	158
17 Neurologická klinika	8 784	9 623	-839	91%	2 172	1 919	253	113%	-7	89%	89	67	123	75	0	1	74
18 Klinika psychiatrie	8 509	7 740	769	110%	2 049	1 503	546	136%	11	121%	99	97	70	107	4	5	70
19 Klinika pracovního lékařství	27 706	8 798	18 908	315%	3 064	2 886	178	106%	-14	86%	180	157	169	68	0	0	48
20 Klinika chorob kožních a pohlavních	15 480	15 537	-57	100%	3 843	2 951	892	130%	17	116%	144	160	187	245	7	7	102
21 Onkologická klinika	27 002	23 598	3 404	114%	6 489	4 701	1 788	138%	36	121%	314	281	317	272	3	4	232
22 Klinika nukleární medicíny	1 258	1 281	-23	98%	300	281	19	107%	0	104%	12	7	26	6	0	1	21
25 Klinika ústní, čelistní a obličejové chirurgie	16 337	15 699	638	104%	3 733	3 594	139	104%	-2	99%	115	143	178	140	74	73	145
26 Oddělení rehabilitace	21 598	19 300	2 298	112%	5 311	3 640	1 671	146%	26	120%	228	225	206	227	3	4	200
27 Klinika tělovýchovného lékařství a kardiovaskulární rehabilitace	3 829	4 010	-181	95%	963	669	294	144%	2	110%	36	28	44	38	0	0	38
28 Ústav lékařské genetiky	82	953	-871	9%	18	172	-154	10%	-6	0%	0	0	0	0	0	0	0
29 Oddělení plastické a estetické chirurgie	6 267	7 092	-825	88%	1 719	1 257	462	137%	7	116%	82	80	78	63	3	4	53
30 Oddělení geriatric	1 011	1 080	-69	94%	279	232	47	120%	-1	91%	3	13	13	14	0	0	10
31 Traumatologická klinika	6 888	7 500	-612	92%	1 704	1 428	276	119%	0	99%	95	62	84	54	1	0	58
32 Hemato-onkologická klinika	10 810	10 093	717	107%	2 790	2 054	736	136%	5	107%	130	116	136	88	1	0	76
33 Oddělení klinické biochemie	488	484	4	101%	133	126	7	106%	-3	38%	0	4	4	3	0	0	1
34 Radiologická klinika	7	28	-21	25%	1	6	-5	17%	0	0%	0	0	0	0	0	0	0
35 Transfuzní oddělení	114	84	30	136%	32	13	19	246%	0	62%	0	2	0	0	0	0	0
36 Oddělení klinické logopedie	367	185	182	198%	96	36	60	267%	2	289%	3	4	11	6	0	0	2
38 Ústav soudního lékařství a medicínského práva	0	0	0	0%	0	0	0	0%	0	0%	0	0	0	0	0	0	0
39 Oddělení klinické psychologie	1 955	2 032	-77	96%	513	389	124	132%	0	102%	25	7	24	17	0	0	26
43 Ústav farmakologie	160	116	44	138%	37	20	17	185%	1	200%	0	2	1	2	0	0	5
48 Lékárna	2	4	-2	50%	1	2	-1	50%	0	0%	0	0	0	0	0	0	0
50 Kardiochirurgická klinika	2 986	2 402	584	124%	796	461	335	173%	8	151%	31	35	40	32	5	2	29
57 Nutriční ambulance	810	362	448	224%	167	82	85	204%	0	107%	4	0	2	15	1	0	0
60 Oddělení urgentního příjmu	55 690	53 583	2 107	104%	12 803	12 581	222	102%	-4	99%	319	410	440	411	558	425	447
90 HTS	1 761	1 349	412	131%	409	221	188	185%	5	168%	22	13	30	18	0	0	10

Vývoj počtu ambulantních vyšetření za vybrané období kumulativně od začátku roku



Vývoj denního počtu vyšetření za vybrané období



Legenda

Denní report počtu ambulantních vyšetření obsahuje všechny ambulantně ošetřená rodná čísla v daný den na konkrétním středisku.

<p>Od počátku roku 2022 2019 2022/2019</p>	<p>Kumulativní počet ambulantně vyšetřených pacientů od 1/1/2022 do 19/05/2022 srovnáván s počtem ambulantně vyšetřených pacientů od 1/1/2019 do 19/05/2019. Vyčíslen rozdíl obou srovnávaných období absolutně a v procentech, zelenou hodnotou jsou zvýrazněné vyšší počty ambulantně vyšetřených pacientů v aktuálním období, červenou počty nižší.</p>
<p>Období od 19.04.2022 2022 2019 2022/2019</p>	<p>Kumulativní počet ambulantně vyšetřených pacientů od 19/04/2022 do 19/05/2022 srovnáván s počtem ambulantně vyšetřených pacientů od 19/04/2019 do 19/05/2019. Vyčíslen rozdíl obou srovnávaných období absolutně a v procentech, zelenou hodnotou jsou zvýrazněné vyšší počty ambulantně vyšetřených pacientů v aktuálním období, červeně počty nižší. Pokud jsou počty v aktuálním období pod 80% referenčního období, jsou zvýrazněné červenou elipsou.</p>
<p>Posledních 7 dní od 13.05.2022 do 19.05.2022 Pr7d22/28d19 Čt 19 St 18 Út 17 Po 16 Ne 15 So 14 Pá 13</p>	<p>Počty ambulantně vyšetřených pacientů za posledních 7 kalendářních dnů po jednotlivých dnech, tzn. za období od 13/05/2022 do 19/05/2022. Ukazatel Pr7d22/28d19 - průměrný počet ambulantně vyšetřených pacientů za posledních 7 dní (tj. od 13/05/2022 do 19/05/2022) je srovnán s 28-denním průměrem (4-týdenním průměrem) referenčního roku, tj. s průměrem za období od 22/04/2019 do 19/05/2019. Pokud je průměrný počet ambulantně vyšetřených pacientů za posledních 7 dní pod 80% 28-denního průměru za referenční období, je zvýrazněný červenou elipsou. Soboty a neděle v záhlaví jsou podbarvené světle červeně, státní svátky tmavě červeně.</p>

Graf 1

Vývoj kumulativního počtu ambulantně vyšetřených pacientů od počátku roku 2022 zobrazený za sledovaný interval od 19/04/2022 do 19/05/2022 (modrá čára). Vývoj kumulativního počtu ambulantně vyšetřených pacientů od počátku roku 2019 zobrazený za sledovaný interval od 19/04/2019 do 19/05/2019 (žlutá čára). Oranžová čára zobrazuje kumulativní rozdíl v počtech ambulantně vyšetřených pacientů od počátku roku do 19/05 daného roku.

Graf 2

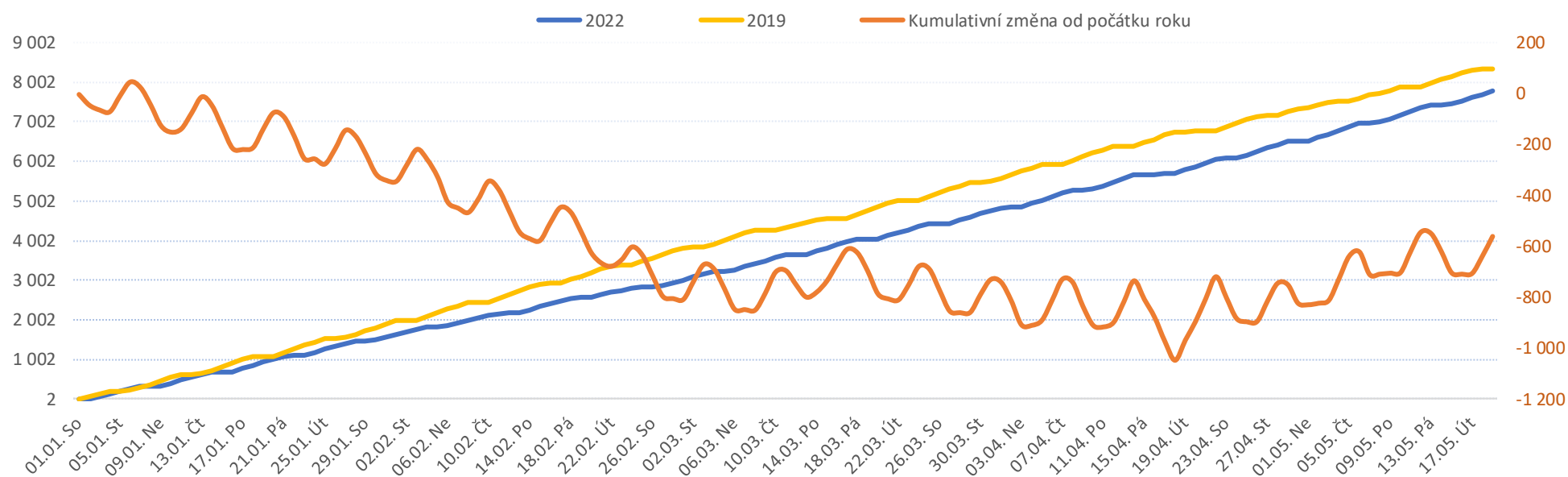
Vývoj denního počtu ambulantně vyšetřených pacientů za sledovaný interval od 19/04/2022 do 19/05/2022 (modrá plná čára). Vývoj denního počtu ambulantně vyšetřených pacientů za sledovaný interval od 19/04/2019 do 19/05/2019 (modrá přerušovaná čára). Zelená čára vyznačuje průměrný denní počet ambulantně vyšetřených pacientů za celý rok 2019.

Legenda k ukazatelům je přiložena na konci reportu

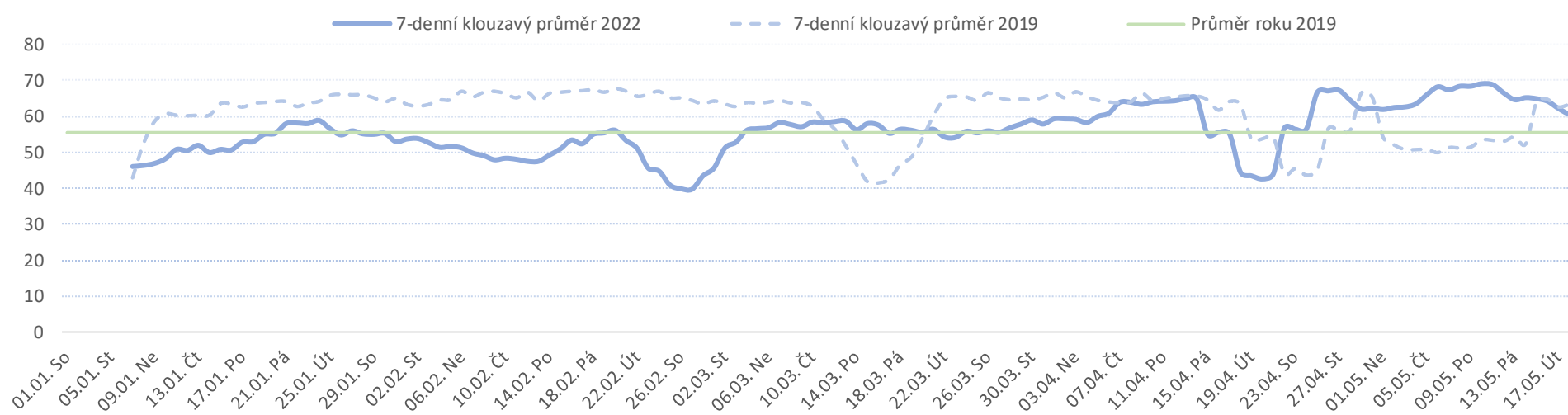
Od počátku roku				Období od 19.04.2022				Posledních 7 dní od 13.05.2022 do 19.05.2022							
2022	2019	2022/2019		2022	2019	2022/2019		Pr7d22/28d19	Čt 19	St 18	Út 17	Po 16	Ne 15	So 14	Pá 13

FNOL CELKEM	(bez vlivu klinik s počtem operací 2019 v MEDIX=0)				7 628	8 327	-699	92%	2 054	1 588	466	129%	3	106%	80	78	81	79	9	11	81
01 I. interní klinika - kardiologická	113	0	113	0%	15	0	15	0%	1	0	15	0%	1	0%	4	0	0	0	0	0	0
04 I. chirurgická klinika	1 228	1 362	-134	90%	341	269	72	127%	1	106%	19	12	14	7	3	3	13				
05 II. chirurgická klinika - cévně-transplantační	486	520	-34	93%	132	102	30	129%	0	102%	6	2	5	6	1	1	5				
06 Neurochirurgická klinika	714	669	45	107%	187	133	54	141%	1	118%	7	6	12	4	1	2	7				
07 Klinika anesteziologie, resuscitace a intenzivní medicíny	0	0	0	0%	0	0	0	0%	0	0%	0	0	0	0	0	0	0				
08 Porodnicko-gynekologická klinika	1 015	1 010	5	100%	252	192	60	131%	0	104%	8	6	9	13	1	1	12				
10 Dětská klinika	138	155	-17	89%	45	22	23	205%	1	164%	0	8	1	0	0	0	0				
11 Ortopedická klinika	1 067	1 223	-156	87%	299	211	88	142%	0	100%	10	9	12	13	1	0	8				
12 Urologická klinika	696	797	-101	87%	204	153	51	133%	2	131%	9	11	12	7	0	0	11				
13 Otolaryngologická klinika	608	635	-27	96%	165	122	43	135%	0	95%	4	3	4	9	0	0	9				
14 Oční klinika	110	106	4	104%	30	16	14	188%	1	225%	4	0	0	3	0	0	2				
21 Onkologická klinika	18	0	18	0%	4	0	4	0%	0	0%	0	0	0	0	0	0	0				
25 Klinika ústní, čelistní a obličejové chirurgie	182	216	-34	84%	51	42	9	121%	0	76%	3	4	1	0	0	0	0				
29 Oddělení plastické a estetické chirurgie	234	311	-77	75%	71	55	16	129%	0	116%	1	3	2	5	0	1	4				
31 Traumatologická klinika	798	842	-44	95%	179	185	-6	97%	-1	92%	7	10	7	8	2	2	6				
34 Radiologická klinika	25	27	-2	93%	5	8	-3	63%	0	0%	0	0	0	0	0	0	0				
47 Centrální operační sály	37	151	-114	25%	11	21	-10	52%	0	42%	0	0	0	1	0	1	0				
50 Kardiochirurgická klinika	290	303	-13	96%	82	57	25	144%	0	105%	2	4	2	3	0	0	4				

Vývoj počtu operací evidovaných v MEDIX za vybrané období kumulativně



Vývoj denního počtu operací evidovaných v MEDIX za vybrané období



Legenda

Denní report počtu operací obsahuje všechny uvedeným oddělením prováděné operace v daný den na sálech, které jsou evidované v MEDIX. Nejsou zde evidované operační sály 1. IK, 2.IK, plicní a RTG.

Od počátku roku		
2022	2019	2022/2019

Kumulativní počet operací od 1/1/2022 do 19/05/2022 srovnáván s počtem operací od 1/1/2019 do 19/05/2019. Vyčíslen rozdíl obou srovnávaných období absolutně a v procentech, zelenou hodnotou jsou zvýrazněné vyšší počty operací v aktuálním období, červenou počty nižší.

Období od 19.04.2022		
2022	2019	2022/2019

Kumulativní počet operací od 19/04/2022 do 19/05/2022 srovnáván s počtem operací od 19/04/2019 do 19/05/2019. Vyčíslen rozdíl obou srovnávaných období absolutně a v procentech, zelenou hodnotou jsou zvýrazněné vyšší počty operací v aktuálním období, červeně počty nižší. Pokud jsou počty v aktuálním období pod 80% referenčního období, jsou zvýrazněné červenou elipsou.

Posledních 7 dní od 13.05.2022 do 19.05.2022							
Pr7d22/28d19	Čt 19	St 18	Út 17	Po 16	Ne 15	So 14	Pá 13

Počty operací za posledních 7 kalendářních dnů po jednotlivých dnech, tzn. za období od 13/05/2022 do 19/05/2022. Ukazatel Pr7d22/28d19 - průměrný počet operací za posledních 7 dní (tj. od 13/05/2022 do 19/05/2022) je srovnán s 28-denním průměrem (4-týdenním průměrem) referenčního roku, tj. s průměrem za období od 22/04/2019 do 19/05/2019. Pokud je průměrný počet operací za posledních 7 dní pod 80% 28-denního průměru za referenční období, je zvýrazněný červenou elipsou. Soboty a neděle v záhlaví jsou podbarvené světle červeně, státní svátky tmavě červeně.

Graf 1

Vývoj kumulativního počtu operací od počátku roku 2022 zobrazený za sledovaný interval od 19/04/2022 do 19/05/2022 (modrá čára). Vývoj kumulativního počtu operací od počátku roku 2019 zobrazený za sledovaný interval od 19/04/2019 do 19/05/2019 (žlutá čára). Oranžová čára zobrazuje kumulativní rozdíl v počtech operací od počátku roku do 19/05 daného roku.

Graf 2

Vývoj denního počtu operací za sledovaný interval od 19/04/2022 do 19/05/2022 (modrá plná čára). Vývoj denního počtu operací za sledovaný interval od 19/04/2019 do 19/05/2019 (modrá přerušovaná čára). Zelená čára vyznačuje průměrný denní počet operací za celý rok 2019.