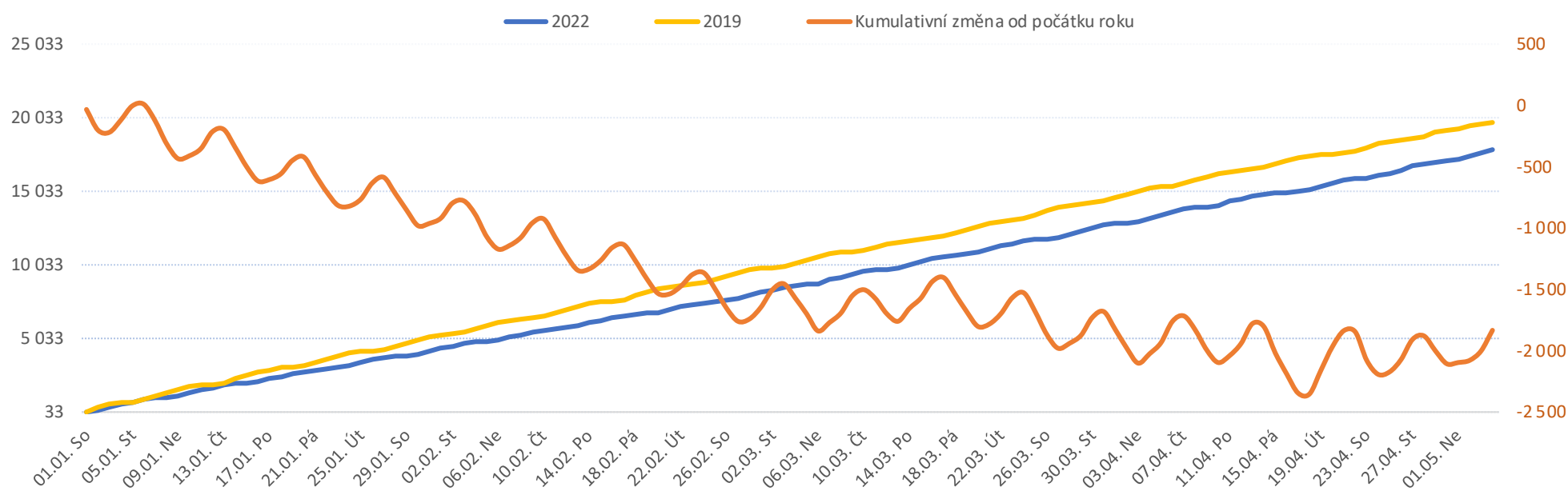


Od počátku roku				Období od 22.04.2022			Posledních 7 dní od 16.05.2022 do 22.05.2022							
2022	2019	2022/2019		2022	2019	2022/2019	Pr7d22/28d19	Ne 22	So 21	Pá 20	Čt 19	St 18	Út 17	Po 16

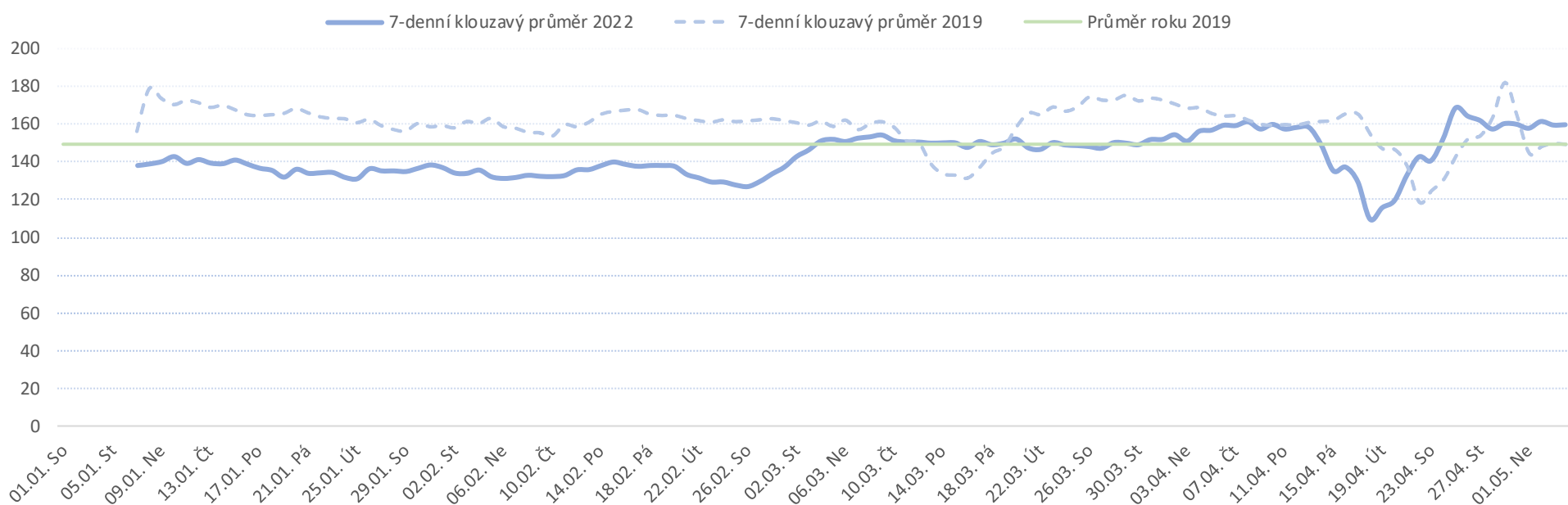
Legenda k ukazatelům je přiložena na konci reportu

FNOL CELKEM - příjmy bez překladů (kliniky níže vč. překladů)	20 539	22 460	-1 921	91%	4 754	4 842	-88	98%	16	111%	151	50	117	181	227	207	229
Chirurgické obory	10 885	12 238	-1 353	89%	2 656	2 641	15	101%	10	112%	116	21	50	100	125	117	112
04 I. chirurgická klinika	1 442	1 712	-270	84%	365	376	-11	97%	0	103%	10	2	6	18	13	17	18
05 II. chirurgická klinika - cévně-transplantační	676	763	-87	89%	162	152	10	107%	0	105%	8	0	1	9	7	3	7
06 Neurochirurgická klinika	752	695	57	108%	179	157	22	114%	1	130%	7	2	5	5	7	8	10
08 Porodnicko-gynekologická klinika	1 761	1 712	49	103%	410	368	42	111%	3	127%	14	7	15	15	16	15	20
10 Dětská klinika	2 863	3 242	-379	88%	746	701	45	106%	5	123%	45	8	17	33	38	31	19
11 Ortopedická klinika	978	1 218	-240	80%	254	249	5	102%	0	103%	14	1	1	7	12	10	10
12 Urologická klinika	729	859	-130	85%	165	193	-28	85%	0	101%	3	0	1	4	11	11	12
13 Otolaryngologická klinika	503	603	-100	83%	101	128	-27	79%	-2	50%	4	0	0	2	0	3	4
14 Oční klinika	444	416	28	107%	99	93	6	106%	1	122%	1	0	1	2	11	5	4
25 Klinika ústní, čelistní a obličejové chirurgie	350	458	-108	76%	77	106	-29	73%	-1	84%	1	0	2	1	4	6	5
31 Traumatologická klinika	778	967	-189	80%	179	222	-43	81%	1	111%	15	4	2	10	6	9	8
50 Kardiochirurgická klinika	308	330	-22	93%	71	70	1	101%	0	115%	0	0	3	3	4	4	3
Interní a komplementární obory	9 654	10 222	-568	94%	2 098	2 201	-103	95%	6	109%	35	29	67	81	102	90	117
01 I. interní klinika - kardiologická	2 351	2 178	173	108%	429	423	6	101%	2	118%	10	1	15	20	25	18	20
02 II. interní klinika gastroenterologie a geriatry	1 261	1 081	180	117%	290	224	66	129%	2	131%	5	4	15	6	10	14	11
03 III. interní klinika - nefrologická, revmatologická a endokrinní	1 169	1 171	-2	100%	257	252	5	102%	2	126%	2	7	8	9	16	12	16
07 Klinika anesteziologie, resuscitace a intenzivní medicíny	666	708	-42	94%	143	159	-16	90%	-1	86%	1	1	3	4	5	10	8
09 Novorozenecké oddělení	1 046	1 003	43	104%	243	231	12	105%	2	125%	8	7	11	13	7	5	13
16 Klinika plicních nemocí a tuberkulózy	1 261	1 411	-150	89%	290	287	3	101%	0	102%	4	3	2	10	17	13	15
17 Neurologická klinika	804	1 105	-301	73%	195	275	-80	71%	-3	69%	3	4	1	6	6	11	11
18 Klinika psychiatrie	448	524	-76	85%	89	120	-31	74%	-1	80%	1	2	3	1	9	2	4
20 Klinika chorob kožních a pohlavních	256	300	-44	85%	55	63	-8	87%	0	119%	0	0	1	4	3	3	5
21 Onkologická klinika	802	857	-55	94%	157	199	-42	79%	0	92%	1	0	8	10	4	5	11
22 Klinika nukleární medicíny	150	160	-10	94%	32	40	-8	80%	0	88%	0	0	0	0	3	0	4
26 Oddělení rehabilitace	313	372	-59	84%	77	93	-16	83%	0	108%	0	0	4	4	2	2	8
30 Oddělení geriatry	303	279	24	109%	67	62	5	108%	1	157%	0	0	2	4	5	6	3
32 Hemato-onkologická klinika	364	451	-87	81%	92	88	4	105%	2	158%	0	0	6	4	4	10	6

Vývoj počtu pacientů přijatých k hospitalizaci - kumulativně od počátku roku



Vývoj počtu pacientů přijatých k hospitalizaci po dnech



Legenda

Denní report počtu pacientů přijatých k hospitalizaci čerpá z chorobopisů MEDEA. Na úrovni kliniky obsahuje veškeré začátky hospitalizací, včetně hospitalizací přeložených z jiných klinik. Na úrovni kliniky neobsahuje příjmy z jiných středisek v rámci dané kliniky. Na úrovni FNOL celkem obsahuje pouze externí příjmy, vyloučeny jsou veškeré překlady v rámci FNOL.

Od počátku roku 2022 2019 2022/2021	Kumulativní počet pacientů přijatých k hospitalizaci od 1/1/2022 do 22/05/2022 srovnáván s počtem pacientů přijatých k hospitalizaci od 1/1/2019 do 22/05/2019. Vyčíslen rozdíl obou srovnávaných období absolutně a v procentech, zelenou hodnotou jsou zvýrazněné vyšší počty přijatých pacientů k hospitalizaci v aktuálním období, červenou počty nižší.
--	--

Období od 22.04.2022 2022 2019 2022/2021	Kumulativní počet pacientů přijatých k hospitalizaci od 22/04/2022 do 22/05/2022 srovnáván s počtem pacientů přijatých k hospitalizaci od 22/04/2019 do 22/05/2019. Vyčíslen rozdíl obou srovnávaných období absolutně a v procentech, zelenou hodnotou jsou zvýrazněné vyšší počty přijatých pacientů k hospitalizaci v aktuálním období, červeně počty nižší. Pokud jsou počty v aktuálním období pod 80% minulého období, jsou zvýrazněné červenou elipsou.
---	--

Posledních 7 dní od 16.05.2022 do 22.05.2022 Pr7d22/28d19 Ne 22 So 21 Pá 20 Čt 19 St 18 Út 17 Po 16	Počty pacientů přijatých k hospitalizaci za posledních 7 kalendářních dnů po jednotlivých dnech, tzn. za období od 16/05/2022 do 22/05/2022. Ukazatel Pr7d22/28d19 - průměrný počet pacientů přijatých k hospitalizaci za posledních 7 dní (tj. od 16/05/2022 do 22/05/2022) je srovnán s 28-denním průměrem (4-týdenním průměrem) referenčního roku, tj. s průměrem za období od 25/04/2019 do 22/05/2019. Pokud je průměrný počet pacientů přijatých k hospitalizaci za posledních 7 dní pod 80% 28-denního průměru za minulé období, je zvýrazněný červenou elipsou. Soboty a neděle v záhlaví jsou podbarvené světle červeně, státní svátky tmavě červeně.
--	--

Graf 1

Vývoj kumulativního počtu pacientů přijatých k hospitalizaci od počátku roku 2022 zobrazený za sledovaný interval od 22/04/2022 do 22/05/2022 (modrá čára). Vývoj kumulativního počtu pacientů přijatých k hospitalizaci od počátku roku 2019 zobrazený za sledovaný interval od 22/04/2019 do 22/05/2019 (žlutá čára). Oranžová čára zobrazuje kumulativní rozdíl v počtech pacientů přijatých k hospitalizaci od počátku roku do 22/05 daného roku.

Graf 2

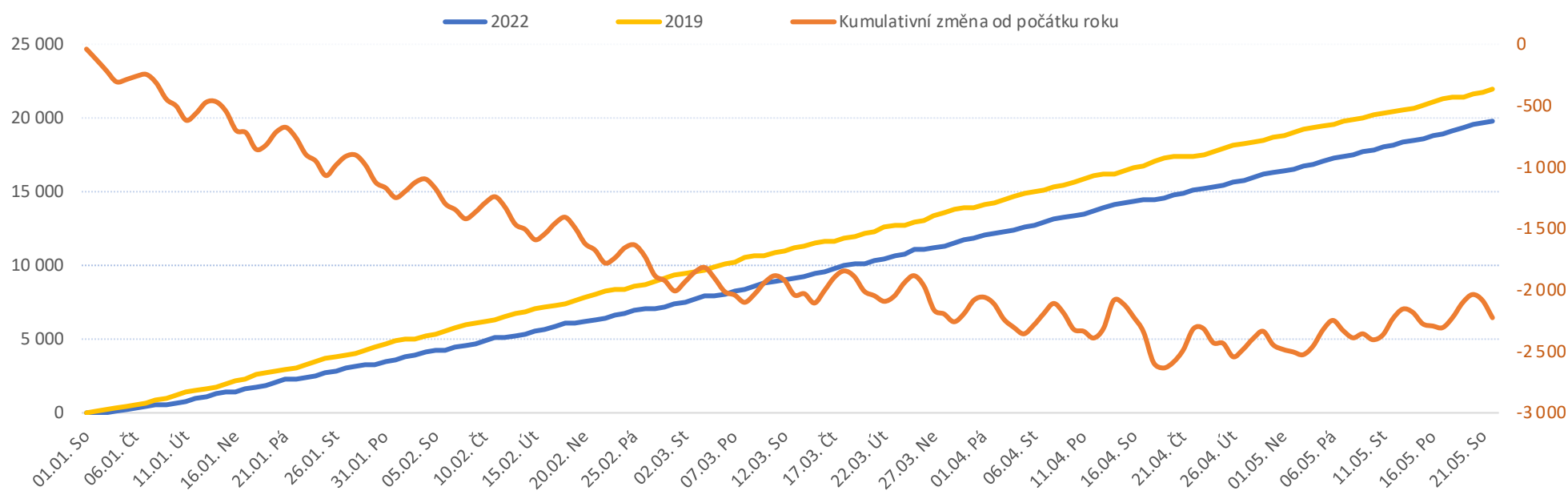
Vývoj denního počtu pacientů přijatých k hospitalizaci za sledovaný interval od 22/04/2022 do 22/05/2022 (modrá plná čára). Vývoj denního počtu pacientů přijatých k hospitalizaci za sledovaný interval od 22/04/2019 do 22/05/2019 (modrá přerušovaná čára). Zelená čára vyznačuje průměrný denní počet pacientů přijatých k hospitalizaci za celý rok 2019.

Od počátku roku			Období od 22.04.2022			Posledních 7 dní od 16.05.2022 do 22.05.2022							
2022	2019	2022/2019	2022	2019	2022/2019	Pr7d22/28d19	Ne 22	So 21	Pá 20	Čt 19	St 18	Út 17	Po 16

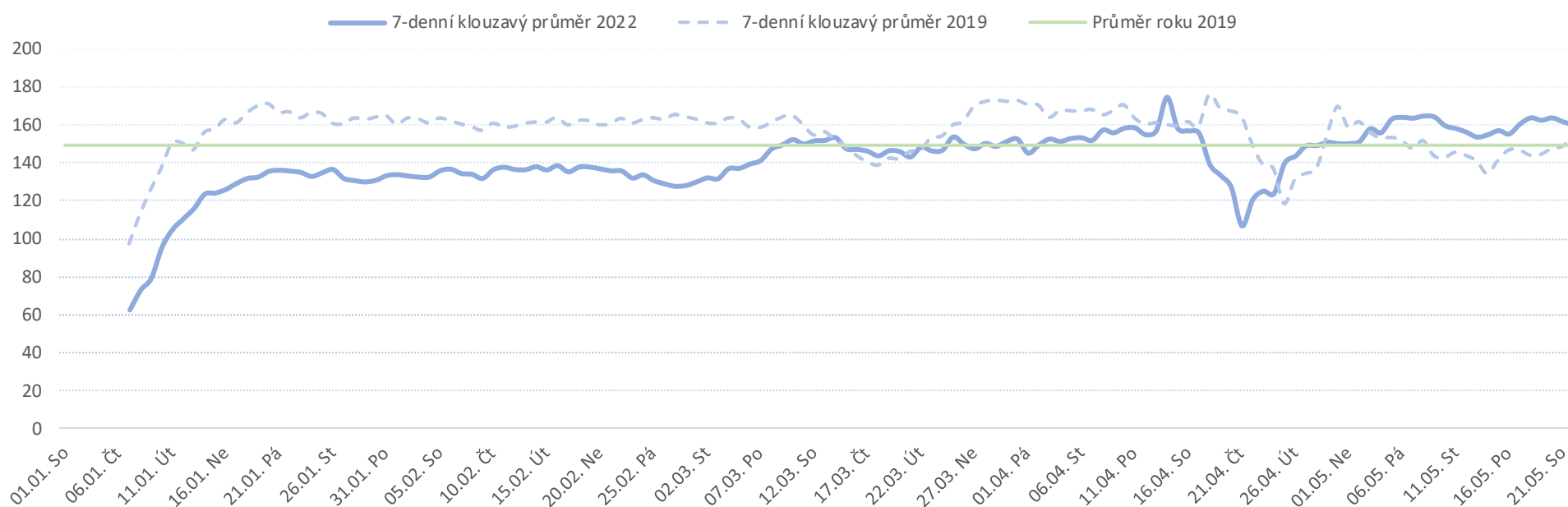
Legenda k ukazatelům je přiložena na konci reportu

FNOL CELKEM - bez překladů (kliniky níže vč. překladů)	20 041	21 940	-1 899	91%	4 828	4 567	261	106%	9	106%	81	106	222	181	189	193	149
Chirurgické obory	10 476	11 846	-1 370	88%	2 669	2 462	207	108%	4	105%	59	68	104	104	73	111	77
04 I. chirurgická klinika	1 403	1 658	-255	85%	381	350	31	109%	0	100%	12	8	15	14	7	18	8
05 II. chirurgická klinika - cévně-transplantační	659	748	-89	88%	164	147	17	112%	0	93%	5	6	1	7	6	4	3
06 Neurochirurgická klinika	733	687	46	107%	180	151	29	119%	1	125%	3	1	8	7	7	10	7
08 Porodnicko-gynekologická klinika	1 730	1 697	33	102%	395	364	31	109%	0	96%	12	13	8	7	15	12	15
10 Dětská klinika	2 793	3 165	-372	88%	751	660	91	114%	3	114%	14	17	34	29	15	43	21
11 Ortopedická klinika	942	1 178	-236	80%	263	226	37	116%	0	103%	5	4	9	16	6	7	8
12 Urologická klinika	722	837	-115	86%	170	177	-7	96%	1	109%	5	9	8	9	5	4	5
13 Otolaryngologická klinika	499	587	-88	85%	113	117	-4	97%	-1	76%	0	2	3	3	4	4	4
14 Oční klinika	435	409	26	106%	105	90	15	117%	1	121%	1	1	7	2	4	5	6
25 Klinika ústní, čelistní a obličejové chirurgie	349	447	-98	78%	89	98	-9	91%	-1	82%	1	3	6	2	1	3	3
31 Traumatologická klinika	750	953	-203	79%	165	213	-48	77%	-1	89%	1	4	6	13	6	7	5
50 Kardiochirurgická klinika	292	311	-19	94%	71	62	9	115%	1	143%	1	0	3	2	3	7	3
Interní a komplementární obory	9 565	10 094	-529	95%	2 159	2 105	54	103%	6	108%	22	38	118	77	116	82	72
01 I. interní klinika - kardiologická	2 344	2 150	194	109%	450	409	41	110%	3	120%	2	14	20	21	24	17	12
02 II. interní klinika gastroenterologie a geriatric	1 235	1 075	160	115%	291	228	63	128%	2	128%	1	3	19	10	11	11	8
03 III. interní klinika - nefrologická, revmatologická a endokrinní	1 145	1 142	3	100%	264	236	28	112%	4	145%	5	3	13	7	24	12	16
07 Klinika anesteziologie, resuscitace a intenzivní medicíny	646	687	-41	94%	134	146	-12	92%	-1	88%	2	2	5	6	5	5	5
09 Novorozenecké oddělení	1 040	998	42	104%	240	229	11	105%	1	109%	9	14	3	5	9	10	7
16 Klinika plicních nemocí a tuberkulózy	1 256	1 402	-146	90%	293	273	20	107%	0	102%	2	1	16	11	14	8	14
17 Neurologická klinika	794	1 084	-290	73%	205	258	-53	79%	0	97%	2	0	14	12	16	9	6
18 Klinika psychiatrie	418	494	-76	85%	85	123	-38	69%	-1	71%	0	0	8	3	6	3	0
20 Klinika chorob kožních a pohlavních	239	294	-55	81%	54	55	-1	98%	-1	56%	0	0	0	1	0	3	3
21 Onkologická klinika	779	826	-47	94%	158	188	-30	84%	-1	78%	2	1	8	6	6	8	4
22 Klinika nukleární medicíny	145	155	-10	94%	34	35	-1	97%	0	103%	0	0	2	0	3	0	4
26 Oddělení rehabilitace	276	330	-54	84%	75	72	3	104%	0	93%	0	0	9	2	5	0	0
30 Oddělení geriatric	271	261	10	104%	69	52	17	133%	1	191%	1	0	5	2	5	5	3
32 Hemato-onkologická klinika	348	434	-86	80%	85	83	2	102%	1	122%	1	2	8	6	0	3	4

Vývoj počtu pacientů propuštěných z hospitalizace - kumulativně od počátku roku



Vývoj počtu pacientů propuštěných z hospitalizace po dnech



Legenda

Denní report ukončených hospitalizací čerpá z chorobopisů MEDEA. Na úrovni kliniky obsahuje veškeré konce hospitalizací, včetně hospitalizací přeložených na jiné kliniky. Na úrovni kliniky neobsahuje propuštění z jiných středisek v rámci dané kliniky. Na úrovni FNOL celkem obsahuje pouze externí propuštění, vyloučeny jsou veškeré překlady v rámci FNOL.

Od počátku roku 2022 2019 2022/2019	Kumulativní počet ukončených hospitalizací od 1/1/2022 do 22/05/2022 srovnáván s ukončenými hospitalizacemi od 1/1/2019 do 22/05/2019. Vyčíslen rozdíl obou srovnávaných období absolutně a v procentech, zelenou hodnotou jsou zvýrazněné vyšší počty ukončených hospitalizací v aktuálním období, červenou počty nižší.
Období od 22.04.2022 2022 2019 2022/2019	Kumulativní počet ukončených hospitalizací od 22/04/2022 do 22/05/2022 srovnáván s ukončenými hospitalizacemi od 22/04/2019 do 22/05/2019. Vyčíslen rozdíl obou srovnávaných období absolutně a v procentech, zelenou hodnotou jsou zvýrazněné vyšší počty ukončených hospitalizací v aktuálním období, červeně počty nižší. Pokud jsou počty v aktuálním období pod 80% referenčního období, jsou zvýrazněné červenou elipsou.
Posledních 7 dní od 16.05.2022 do 22.05.2022 Pr7d22/28d19 Ne 22 So 21 Pá 20 Čt 19 St 18 Út 17 Po 16	Počty ukončených hospitalizací za posledních 7 kalendářních dnů po jednotlivých dnech, tzn. za období od 16/05/2022 do 22/05/2022. Ukazatel Pr7d22/28d19 - průměrný počet ukončených hospitalizací za posledních 7 dní (tj. od 16/05/2022 do 22/05/2022) je srovnán s 28-denním průměrem (4-týdenním průměrem) referenčního roku, tj. s průměrem za období od 25/04/2019 do 22/05/2019. Pokud je průměrný počet ukončených hospitalizací za posledních 7 dní pod 80% 28-denního průměru za referenční období, je zvýrazněný červenou elipsou. Soboty a neděle v záhlaví jsou podbarvené světle červeně, státní svátky tmavě červeně.

Graf 1
 Vývoj kumulativního počtu ukončených hospitalizací od počátku roku 2022 zobrazený za sledovaný interval od 22/04/2022 do 22/05/2022 (modrá čára). Vývoj kumulativního počtu ukončených hospitalizací od počátku roku 2019 zobrazený za sledovaný interval od 22/04/2019 do 22/05/2019 (žlutá čára). Oranžová čára zobrazuje kumulativní rozdíl v počtech ukončených hospitalizací od počátku roku do 22/05 daného roku.

Graf 2
 Vývoj denního počtu ukončených hospitalizací za sledovaný interval od 22/04/2022 do 22/05/2022 (modrá plná čára). Vývoj denního počtu ukončených hospitalizací za sledovaný interval od 22/04/2019 do 22/05/2019 (modrá přerušovaná čára). Zelená čára vyznačuje průměrný denní počet ukončených hospitalizací za celý rok 2019.

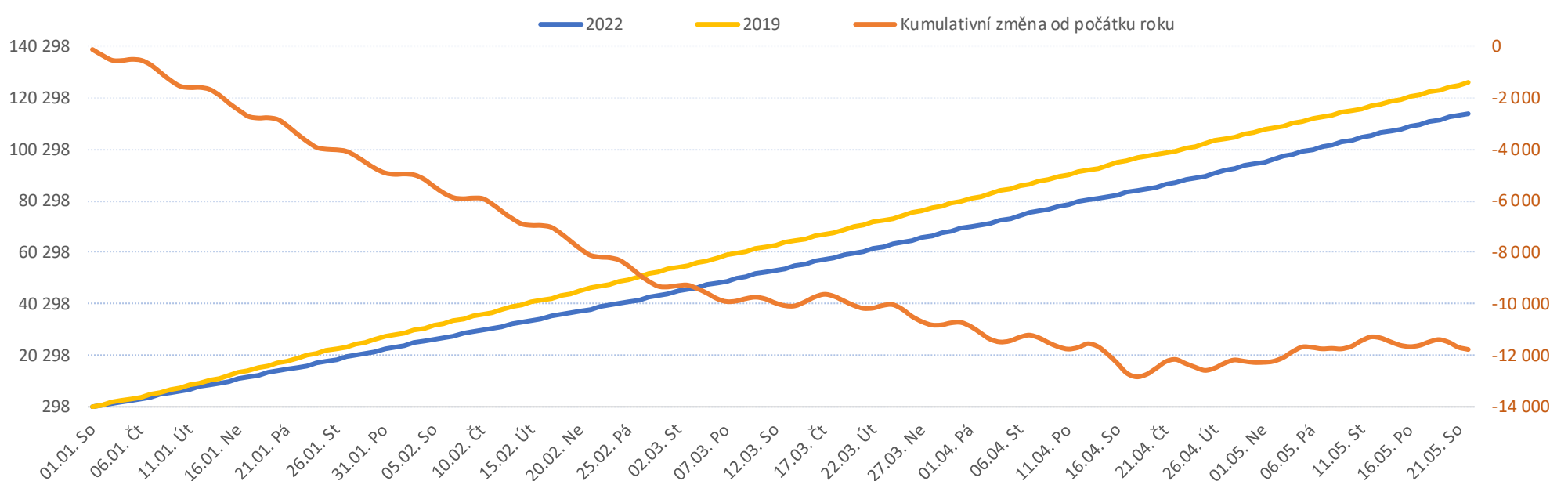
Vývoj počtu dnů hospitalizace a hospitalizovaných pacientů k datu 22/05/2022

Legenda k ukazatelům je přiložena na konci reportu

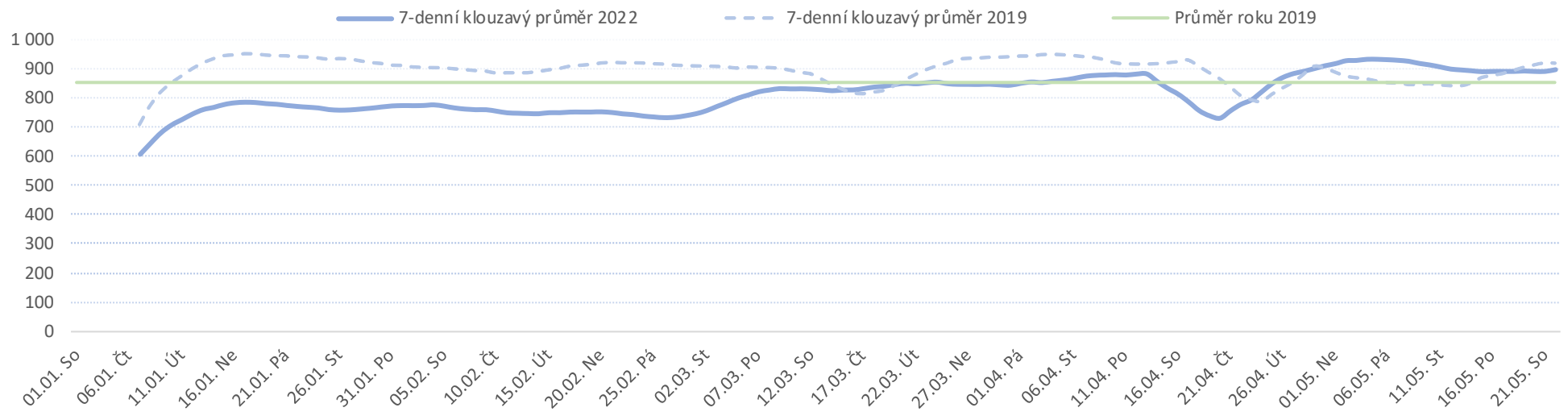
Dny hosp. od počátku roku				Dny hosp. od 22.04.2022				Počet hospitalizovaných pacientů od 16.05.2022 do 22.05.2022							
2022	2019	2022/2019		2022	2019	2022/2019		Pr7d22/28d19	Ne 22	So 21	Pá 20	Čt 19	St 18	Út 17	Po 16

FNOL CELKEM	114 410	126 207	-11 797	91%	27 712	27 239	473	102%	14	102%	866	796	852	957	957	919	905
Chirurgické obory	48 431	53 315	-4 884	91%	11 862	11 063	799	107%	25	107%	385	323	368	422	424	374	376
04 I. chirurgická klinika	7 793	8 837	-1 044	88%	2 038	1 878	160	109%	4	107%	57	59	65	74	70	64	65
05 II. chirurgická klinika - cévně-transplantační	2 875	2 950	-75	97%	677	625	52	108%	-3	86%	17	14	20	20	18	17	18
06 Neurochirurgická klinika	3 695	3 477	218	106%	842	737	105	114%	5	122%	30	26	25	28	30	30	32
08 Porodnicko-gynekologická klinika	6 344	6 187	157	103%	1 482	1 276	206	116%	10	124%	56	54	60	53	45	44	41
10 Dětská klinika	10 525	11 427	-902	92%	2 636	2 239	397	118%	13	118%	102	71	81	98	94	71	83
11 Ortopedická klinika	4 668	6 023	-1 355	78%	1 227	1 210	17	101%	1	102%	39	30	33	41	50	44	41
12 Urologická klinika	2 861	3 506	-645	82%	685	726	-41	94%	3	112%	15	17	26	33	38	32	25
13 Otolaryngologická klinika	1 629	2 378	-749	69%	328	468	-140	70%	-10	36%	4	0	2	5	6	10	11
14 Oční klinika	1 290	1 366	-76	94%	347	292	55	119%	3	129%	10	10	11	17	17	10	10
25 Klinika ústní, čelistní a obličejové chirurgie	1 004	1 288	-284	78%	223	325	-102	69%	-4	63%	3	3	6	10	11	8	5
31 Traumatologická klinika	2 711	2 931	-220	92%	658	683	-25	96%	2	107%	32	18	18	22	25	25	23
50 Kardiochirurgická klinika	3 036	2 945	91	103%	719	604	115	119%	1	105%	20	21	21	21	20	19	22
Interní a komplementární obory	65 979	72 892	-6 913	91%	15 850	16 176	-326	98%	-11	98%	481	473	484	535	533	545	529
01 I. interní klinika - kardiologická	5 843	5 506	337	106%	1 124	1 095	29	103%	0	99%	29	21	34	39	40	39	38
02 II. interní klinika gastroenterologie a geriatric	6 790	7 047	-257	96%	1 579	1 546	33	102%	2	104%	52	48	47	51	55	56	53
03 III. interní klinika - nefrologická, revmatologická a endokrinní	6 269	6 317	-48	99%	1 540	1 368	172	113%	5	112%	45	48	44	49	47	55	55
07 Klinika anesteziologie, resuscitace a intenzivní medicíny	2 926	3 018	-92	97%	791	654	137	121%	6	128%	24	25	26	28	31	31	27
09 Novorozenecké oddělení	4 755	5 244	-489	91%	1 156	1 318	-162	88%	-7	83%	36	37	44	36	28	30	35
16 Klinika plicních nemocí a tuberkulózy	6 636	7 154	-518	93%	1 528	1 448	80	106%	-3	94%	41	39	37	51	52	49	44
17 Neurologická klinika	4 637	6 695	-2 058	69%	1 099	1 706	-607	64%	-21	62%	25	24	20	33	39	49	47
18 Klinika psychiatrie	6 570	7 439	-869	88%	1 711	1 566	145	109%	6	111%	55	54	52	57	59	56	57
20 Klinika chorob kožních a pohlavních	1 778	1 800	-22	99%	439	347	92	127%	3	125%	17	17	17	16	13	10	10
21 Onkologická klinika	5 141	5 359	-218	96%	1 277	1 390	-113	92%	-3	93%	41	42	43	43	39	41	44
22 Klinika nukleární medicíny	901	929	-28	97%	204	230	-26	89%	-2	79%	5	5	5	7	7	7	7
26 Oddělení rehabilitace	4 187	4 884	-697	86%	1 050	1 088	-38	97%	4	111%	37	37	37	42	40	43	41
30 Oddělení geriatric	5 667	6 790	-1 123	83%	1 411	1 479	-68	95%	-3	93%	43	44	44	47	45	45	44
32 Hemato-onkologická klinika	3 879	4 710	-831	82%	941	941	0	100%	3	109%	31	32	34	36	38	34	27

Vývoj počtu dnů hospitalizací za vybrané období kumulativně od začátku roku



Vývoj počtu hospitalizovaných pacientů za vybrané období



Legenda

Denní report počtu hospitalizovaných pacientů čerpá z Medea. Za daný den jsou hospitalizováni všichni pacienti doposud přijatí k hospitalizaci, ale prozatím nepropuštěni. Pacienti propuštěni v daném dni již nejsou k tomuto dni reportováni jako hospitalizováni. Musí platit, že počet hospitalizovaných pacientů k předchozímu dni povýšený o přijetí k hospitalizaci v aktuálním dni a poníženy o ukončené hospitalizace v aktuálním dni dává počet hospitalizovaných pacientů v aktuálním dni. Report obsahuje veškeré hospitalizace, včetně doprovodů.

Dny hosp. od počátku roku
2022 2019 2022/2021

Kumulativní počet dnů hospitalizace od 1/1/2022 do 22/05/2022 srovnáván s počtem dnů hospitalizace od 1/1/2019 do 22/05/2019. Vyčíslen rozdíl obou srovnávaných období absolutně a v procentech, zelenou hodnotou jsou zvýrazněné vyšší počty dnů hospitalizace v aktuálním období, červenou počty nižší.

Dny hosp. od 22.04.2022
2022 2019 2022/2021

Kumulativní počet dnů hospitalizace od 22/04/2022 do 22/05/2022 srovnáván s počtem dnů hospitalizace od 22/04/2019 do 22/05/2019. Vyčíslen rozdíl obou srovnávaných období absolutně a v procentech, zelenou hodnotou jsou zvýrazněné vyšší počty dnů hospitalizace v aktuálním období, červeně počty nižší. Pokud jsou počty v aktuálním období pod 80% referenčního období, jsou zvýrazněné červenou elipsou.

Počet hospitalizovaných pacientů od 16.05.2022 do 22.05.2022
Pr7d22/28d19 Ne 22 So 21 Pá 20 Čt 19 St 18 Út 17 Po 16

Počty hospitalizovaných pacientů za posledních 7 kalendářních dnů po jednotlivých dnech, tzn. za období od 16/05/2022 do 22/05/2022. Ukazatel Pr7d22/28d19 - průměrný počet hospitalizovaných pacientů za posledních 7 dní (tj. od 16/05/2022 do 22/05/2022) je srovnán s 28-denním průměrem (4-týdenním průměrem) minulého roku, tj. s průměrem za období od 25/04/2019 do 22/05/2019. Pokud je průměrný počet hospitalizovaných pacientů za posledních 7 dní pod 80% 28-denního průměru za referenční období, je zvýrazněný červenou elipsou. Soboty a neděle v záhlaví jsou podbarvené světle červeně, státní svátky tmavě červeně.

Graf 1

Vývoj kumulativního počtu dnů hospitalizace od počátku roku 2022 zobrazený za sledovaný interval od 22/04/2022 do 22/05/2022 (modrá čára). Vývoj kumulativního počtu dnů hospitalizace od počátku roku 2019 zobrazený za sledovaný interval od 22/04/2019 do 22/05/2019 (žlutá čára). Oranžová čára zobrazuje kumulativní rozdíl v počtech dnů hospitalizace od počátku roku do 22/05 daného roku.

Graf 2

Vývoj denního počtu hospitalizovaných pacientů za sledovaný interval od 22/04/2022 do 22/05/2022 (modrá plná čára). Vývoj denního počtu hospitalizovaných pacientů za sledovaný interval od 22/04/2019 do 22/05/2019 (modrá přerušovaná čára). Zelená čára vyznačuje průměrný denní počet hospitalizovaných pacientů za celý rok 2019.

Počet hospitalizovaných pacientů a obloženost dle klinik a typu péče v aktuálním roce k datu 22/05/2022

Legenda k ukazatelům je přiložena na konci reportu

	Aktuální počet lůžek	Obloženost									Hosp. pacienti od 16.05.2022 do 22.05.2022						
		Ne 22	2019FY	Ne/2021FY	So 21	Pá 20	Čt 19	St 18	Út 17	Po 16	Ne 22	So 21	Pá 20	Čt 19	St 18	Út 17	Po 16
FNOL CELKEM	1 193	72,6%	75,3%	96,4%	67%	71%	80%	80%	77%	76%	866	796	852	957	957	919	905
Standard	1 002	71,9%	74,1%	97,0%	65%	71%	81%	80%	76%	75%	720	655	714	812	801	759	747
JIP	152	70,4%	81,5%	86,3%	66%	63%	66%	71%	75%	76%	107	100	95	100	108	114	115
NIP/DIOP	14	121,4%	55,4%	219,3%	136%	150%	157%	179%	164%	150%	17	19	21	22	25	23	21
LDN	25	88,0%	96,6%	91,1%	88%	88%	92%	92%	92%	88%	22	22	22	23	23	23	22
01 I. interní klinika - kardiologická	52	55,8%	76,1%	73,2%	40%	65%	75%	77%	75%	73%	29	21	34	39	40	39	38
Standard	44	56,8%	75,5%	75,3%	39%	68%	80%	84%	82%	77%	25	17	30	35	37	36	34
JIP	8	50,0%	79,6%	62,8%	50%	50%	50%	38%	38%	50%	4	4	4	4	3	3	4
02 II. interní klinika gastroenterologie a geriatry	56	92,9%	87,9%	105,6%	86%	84%	91%	98%	100%	95%	52	48	47	51	55	56	53
Standard	49	83,7%	87,4%	95,7%	76%	73%	82%	88%	90%	86%	41	37	36	40	43	44	42
JIP	7	157,1%	91,4%	172,0%	157%	157%	157%	171%	171%	157%	11	11	11	11	12	12	11
03 III. interní klinika - nefrologická, revmatologická a endokrinologická	56	80,4%	82,5%	97,4%	86%	79%	88%	84%	98%	98%	45	48	44	49	47	55	55
Standard	50	70,0%	81,7%	85,7%	74%	68%	78%	70%	84%	86%	35	37	34	39	35	42	43
JIP	6	166,7%	89,1%	187,0%	183%	167%	167%	200%	217%	200%	10	11	10	10	12	13	12
04 I. chirurgická klinika	86	66,3%	71,7%	92,5%	69%	76%	86%	81%	74%	76%	57	59	65	74	70	64	65
Standard	78	71,8%	69,5%	103,3%	74%	83%	95%	88%	81%	82%	56	58	65	74	69	63	64
JIP	8	12,5%	92,9%	13,5%	13%	0%	0%	13%	13%	13%	1	1	0	0	1	1	1
05 II. chirurgická klinika - cévně-transplantační	32	53,1%	68,5%	77,6%	44%	63%	63%	56%	53%	56%	17	14	20	20	18	17	18
Standard	28	50,0%	64,1%	78,0%	43%	61%	61%	61%	57%	54%	14	12	17	17	17	16	15
JIP	4	75,0%	98,3%	76,3%	50%	75%	75%	25%	25%	75%	3	2	3	3	1	1	3
06 Neurochirurgická klinika	34	88,2%	74,3%	118,8%	76%	74%	82%	88%	88%	94%	30	26	25	28	30	30	32
Standard	25	92,0%	73,7%	124,8%	80%	76%	88%	100%	92%	96%	23	20	19	22	25	23	24
JIP	9	77,8%	75,8%	102,6%	67%	67%	67%	56%	78%	89%	7	6	6	6	5	7	8
07 Klinika anesteziologie, resuscitace a intenzivní medicíny	39	61,5%	68,2%	90,2%	64%	67%	72%	79%	79%	69%	24	25	26	28	31	31	27
NIP/DIOP	0	0,0%		0,0%	0%	0%	0%	0%	0%	0%	8	10	12	13	16	14	11
JIP	25	28,0%	75,1%	37,3%	24%	20%	24%	24%	32%	24%	7	6	5	6	6	8	6
NIP/DIOP	14	64,3%	55,4%	116,1%	64%	64%	64%	64%	64%	71%	9	9	9	9	9	9	10
08 Porodnicko-gynekologická klinika	65	86,2%	66,0%	130,6%	83%	92%	82%	69%	68%	63%	56	54	60	53	45	44	41
Standard	62	80,6%	67,7%	119,1%	77%	87%	79%	66%	65%	61%	50	48	54	49	41	40	38
JIP	3	200,0%	29,9%	669,7%	200%	200%	133%	133%	133%	100%	6	6	6	4	4	4	3
09 Novorozenecké oddělení	50	72,0%	74,9%	96,2%	74%	88%	72%	56%	60%	70%	36	37	44	36	28	30	35
Standard	39	66,7%	69,9%	95,3%	69%	87%	67%	49%	56%	62%	26	27	34	26	19	22	24
JIP	11	90,9%	92,4%	98,4%	91%	91%	91%	82%	73%	100%	10	10	10	10	9	8	11
10 Dětská klinika	105	97,1%	75,0%	129,6%	68%	77%	93%	90%	68%	79%	102	71	81	98	94	71	83
Standard	87	103,4%	78,3%	132,2%	68%	79%	94%	90%	68%	80%	90	59	69	82	78	59	70
JIP	18	66,7%	60,1%	111,0%	67%	67%	89%	89%	67%	72%	12	12	12	16	16	12	13
11 Ortopedická klinika	56	69,6%	74,8%	93,1%	54%	59%	73%	89%	79%	73%	39	30	33	41	50	44	41
Standard	50	74,0%	73,1%	101,2%	58%	64%	82%	100%	88%	82%	37	29	32	41	50	44	41
JIP	6	33,3%	88,8%	37,6%	17%	17%	0%	0%	0%	0%	2	1	1	0	0	0	0
12 Urologická klinika	31	48,4%	83,5%	58,0%	55%	84%	106%	123%	103%	81%	15	17	26	33	38	32	25
Standard	31	48,4%	83,5%	58,0%	55%	84%	106%	123%	103%	81%	15	17	26	33	38	32	25
13 Otolaryngologická klinika	22	18,2%	70,1%	26,0%	0%	9%	23%	27%	45%	50%	4	0	2	5	6	10	11
Standard	22	18,2%	70,1%	26,0%	0%	9%	23%	27%	45%	50%	4	0	2	5	6	10	11
14 Oční klinika	16	62,5%	57,2%	109,3%	63%	69%	106%	106%	63%	63%	10	10	11	17	17	10	10
Standard	16	62,5%	57,2%	109,3%	63%	69%	106%	106%	63%	63%	10	10	11	17	17	10	10
16 Klinika plicních nemocí a tuberkulózy	62	66,1%	80,6%	82,0%	63%	60%	82%	84%	79%	71%	41	39	37	51	52	49	44
Standard	56	60,7%	80,3%	75,6%	57%	57%	84%	88%	84%	75%	34	32	32	47	49	47	42
JIP	6	116,7%	84,0%	138,8%	117%	83%	67%	50%	33%	33%	7	7	5	4	3	2	2
17 Neurologická klinika	73	34,2%	68,4%	50,1%	33%	27%	45%	53%	67%	64%	25	24	20	33	39	49	47
Standard	60	25,0%	68,0%	36,8%	27%	22%	38%	43%	52%	50%	15	16	13	23	26	31	30
JIP	13	76,9%	70,4%	109,3%	62%	54%	77%	100%	138%	131%	10	8	7	10	13	18	17
18 Klinika psychiatrie	64	85,9%	78,3%	109,7%	84%	81%	89%	92%	88%	89%	55	54	52	57	59	56	57
Standard	64	85,9%	78,3%	109,7%	84%	81%	89%	92%	88%	89%	55	54	52	57	59	56	57
20 Klinika chorob kožních a pohlavních	15	113,3%	80,0%	141,7%	113%	113%	107%	87%	67%	67%	17	17	17	16	13	10	10
Standard	15	113,3%	80,0%	141,7%	113%	113%	107%	87%	67%	67%	17	17	17	16	13	10	10
21 Onkologická klinika	54	75,9%	74,0%	102,5%	78%	80%	80%	72%	76%	81%	41	42	43	43	39	41	44
Standard	54	75,9%	74,0%	102,5%	78%	80%	80%	72%	76%	81%	41	42	43	43	39	41	44
22 Klinika nukleární medicíny	10	50,0%	64,3%	77,8%	50%	50%	70%	70%	70%	70%	5	5	5	7	7	7	7
Standard	10	50,0%	64,3%	77,8%	50%	50%	70%	70%	70%	70%	5	5	5	7	7	7	7
25 Klinika ústní, čelistní a obličejové chirurgie	13	23,1%	76,3%	30,2%	23%	46%	77%	85%	62%	38%	3	3	6	10	11	8	5
Standard	13	23,1%	76,3%	30,2%	23%	46%	77%	85%	62%	38%	3	3	6	10	11	8	5
26 Oddělení rehabilitace	42	88,1%	81,6%	108,0%	88%	88%	100%	95%	102%	98%	37	37	37	42	40	43	41
Standard	42	88,1%	81,6%	108,0%	88%	88%	100%	95%	102%	98%	37	37	37	42	40	43	41
30 Oddělení geriatry	50	86,0%	95,3%	90,3%	88%	88%	94%	90%	90%	88%	43	44	44	47	45	45	44
Standard	25	84,0%	93,9%	89,5%	88%	88%	96%	88%	88%	88%	21	22	22	24	22	22	22
LDN	25	88,0%	96,6%	91,1%	88%	88%	92%	92%	92%	88%	22	22	22	23	23	23	22
31 Traumatologická klinika	32	100,0%	65,2%	153,3%	56%	56%	69%	78%	78%	72%	32	18	18	22	25	25	23
Standard	28	100,0%	60,4%	165,6%	57%	57%	68%	75%	68%	61%	28	16	16	19	21	19	17

	JIP	4	100,0%	99,0%	101,0%	50%	50%	75%	100%	150%	150%	4	2	2	3	4	6	6
32	Hemato-onkologická klinika	46	67,4%	71,9%	93,7%	70%	74%	78%	83%	74%	59%	31	32	34	36	38	34	27
	Standard	30	63,3%	50,4%	125,7%	67%	73%	80%	70%	57%	43%	19	20	22	24	21	17	13
	JIP	16	75,0%	111,1%	67,5%	75%	75%	75%	106%	106%	88%	12	12	12	12	17	17	14
50	Kardiochirurgická klinika	32	62,5%	67,2%	93,1%	66%	66%	66%	63%	59%	69%	20	21	21	21	20	19	22
	Standard	24	79,2%	65,4%	121,0%	83%	83%	83%	75%	71%	75%	19	20	20	20	18	17	18
	JIP	8	12,5%	72,3%	17,3%	13%	13%	13%	25%	25%	50%	1	1	1	1	2	2	4

Legenda

Denní report hospitalizovaných pacientů a lůžkové fondu čerpá z chorobopisů z Medea (počty hospitalizovaných pacientů) a z oficiálních měsíčních statistik lůžkového fondu (paní Čapková). Aktuální hospitalizace tudíž poměříme k počtům lůžek minulého měsíce. Sledujeme zvlášť lůžka standradní, zvlášť JIP, NIP/DIOP a LDN.

Aktuální
počet lůžek

Aktuální počet lůžek je čerpán z oficiálních měsíčních statistik (paní Čapková). Jde o potenciální kapacitu, nikoliv aktuálně skutečnou disponibilní.

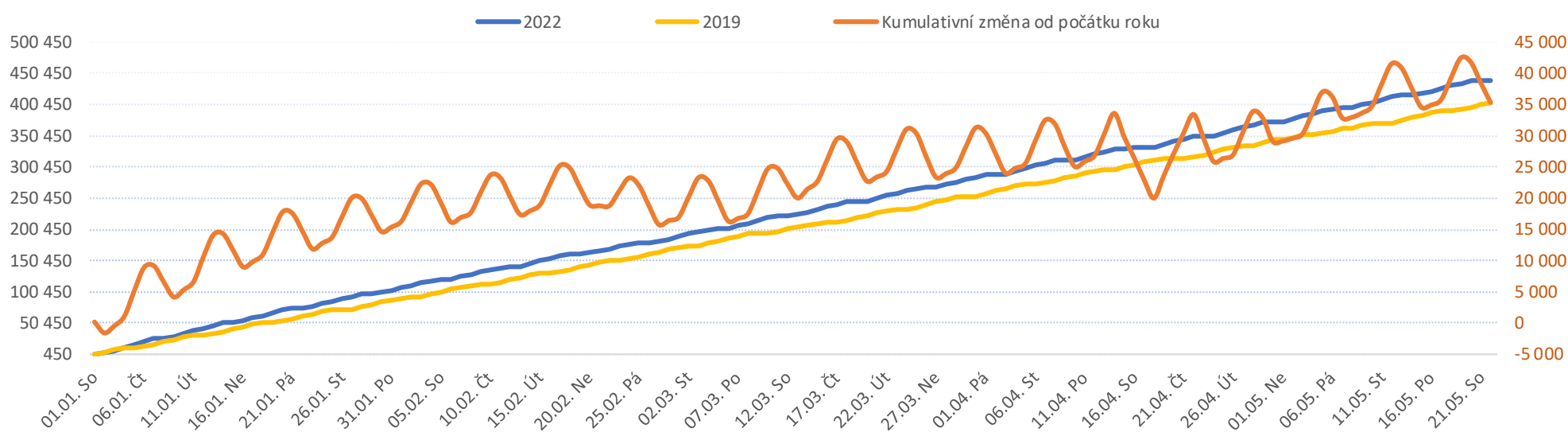
Obložnost
Ne 22 2019FY Ne/2019FY So 21 Pá 20 Čt 19 St 18 Út 17 Po 16

Obložnost za posledních 7 kalendářních dnů po jednotlivých dnech, tzn. za období od 16/05/2022 do 22/05/2022. Obložnost v poslední reportovaný den (tj. v neděle 22/05/2022) je srovnána s průměrnou obložností celého referenčního roku 2019. Vyčíslen rozdíl obou srovnávaných období v procentech

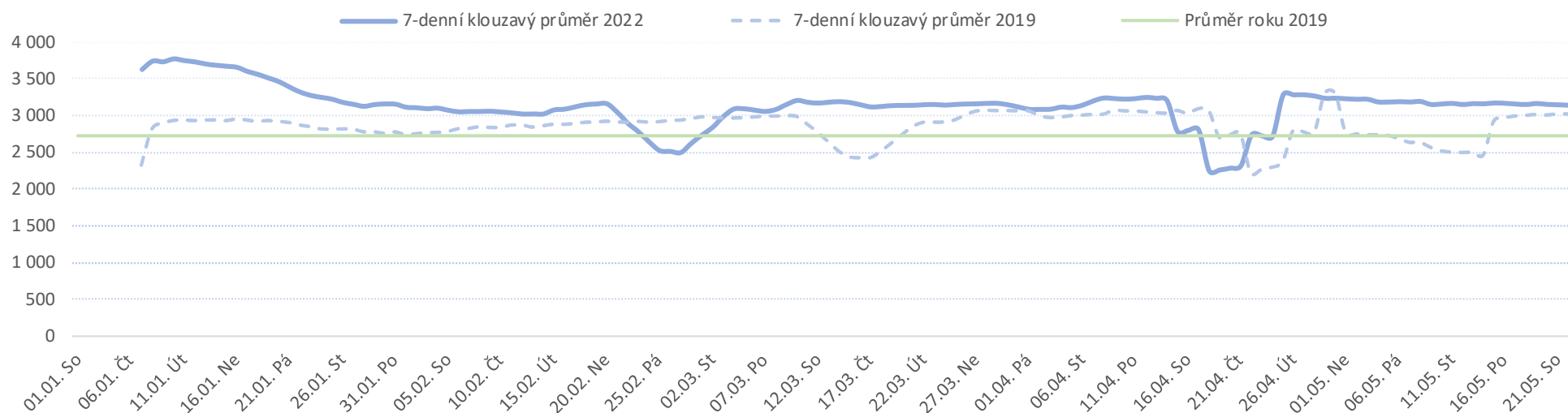
Hosp. pacienti od 16.05.2022 do 22.05.2022
Ne 22 So 21 Pá 20 Čt 19 St 18 Út 17 Po 16

Počty hospitalizovaných pacientů za posledních 7 kalendářních dnů po jednotlivých dnech, tzn. za období od 16/05/2022 do 22/05/2022

	Od počátku roku				Období od 22.04.2022				Posledních 7 dní od 16.05.2022 do 22.05.2022								
	2022	2019	2022/2019		2022	2019	2022/2019		Pr7d22/28d19	Ne 22	So 21	Pá 20	Čt 19	St 18	Út 17	Po 16	
FNOL CELKEM	435 114	404 158	30 956	108%	92 989	89 211	3 778	104%	-70	98%	820	706	3 443	4 014	4 130	4 298	4 224
01 I. interní klinika - kardiologická	10 369	13 567	-3 198	76%	2 492	2 768	-276	90%	-6	94%	9	3	107	115	137	144	136
02 II. interní klinika gastroenterologie a geriatric	15 379	11 749	3 630	131%	3 258	2 552	706	128%	27	130%	4	5	130	174	177	162	174
03 III. interní klinika - nefrologická, revmatologická a endokrinologick	19 558	18 160	1 398	108%	4 316	4 086	230	106%	5	103%	5	1	209	202	210	206	218
04 I. chirurgická klinika	11 051	11 013	38	100%	2 545	2 331	214	109%	4	104%	16	9	92	97	133	140	118
05 II. chirurgická klinika - cévně-transplantační	4 960	5 052	-92	98%	1 102	1 059	43	104%	-1	96%	2	1	57	58	46	39	52
06 Neurochirurgická klinika	5 205	4 537	668	115%	1 094	931	163	118%	12	136%	6	2	50	53	60	49	96
07 Klinika anesteziologie, resuscitace a intenzivní medicíny	10 913	12 744	-1 831	86%	2 652	2 674	-22	99%	-10	90%	4	4	114	106	122	122	126
08 Porodnicko-gynekologická klinika	17 295	19 274	-1 979	90%	3 632	4 120	-488	88%	-19	87%	17	15	177	173	173	153	184
09 Novorozenecké oddělení	1 195	883	312	135%	223	194	29	115%	3	142%	2	0	4	24	14	6	19
10 Dětská klinika	21 439	19 105	2 334	112%	4 682	4 076	606	115%	12	109%	46	33	175	223	236	191	194
11 Ortopedická klinika	17 324	15 401	1 923	112%	3 754	3 197	557	117%	-3	97%	4	2	100	92	172	186	217
12 Urologická klinika	15 065	15 845	-780	95%	3 190	3 338	-148	96%	-3	98%	0	1	146	175	158	173	162
13 Otolaryngologická klinika	18 553	15 997	2 556	116%	4 110	3 420	690	120%	-5	96%	47	42	114	157	147	143	163
14 Oční klinika	18 325	17 596	729	104%	3 744	3 981	-237	94%	-32	77%	32	33	113	139	139	141	168
15 Oddělení alergologie a kl. imun.	10 659	10 533	126	101%	2 452	2 311	141	106%	-8	91%	0	0	64	107	127	118	107
16 Klinika plicních nemocí a tuberkulózy	15 031	14 156	875	106%	3 474	3 155	319	110%	-3	97%	3	0	77	188	166	142	189
17 Neurologická klinika	8 842	9 967	-1 125	89%	1 879	2 259	-380	83%	-22	73%	1	2	55	89	67	123	75
18 Klinika psychiatrie	8 581	7 989	592	107%	1 886	1 743	143	108%	1	102%	2	4	66	99	97	70	107
19 Klinika pracovního lékařství	27 781	9 050	18 731	307%	2 725	3 138	-413	87%	-19	83%	0	0	75	180	157	169	68
20 Klinika chorob kožních a pohlavních	15 635	16 079	-444	97%	3 521	3 467	54	102%	4	103%	1	7	147	144	160	187	245
21 Onkologická klinika	27 220	24 350	2 870	112%	5 813	5 442	371	107%	6	103%	5	3	210	314	281	317	272
22 Klinika nukleární medicíny	1 273	1 320	-47	96%	270	320	-50	84%	-2	83%	0	2	13	12	7	26	6
25 Klinika ústní, čelistní a obličejové chirurgie	16 644	16 034	610	104%	3 673	3 622	51	101%	0	100%	85	75	147	115	143	178	140
26 Oddělení rehabilitace	21 816	19 931	1 885	109%	4 857	4 260	597	114%	6	104%	0	4	214	228	225	206	227
27 Klinika tělovýchovného lékařství a kardiovaskulární rehabilitace	3 850	4 173	-323	92%	842	832	10	101%	-6	80%	0	0	21	36	28	44	38
28 Ústav lékařské genetiky	82	992	-910	8%	16	211	-195	8%	-8	0%	0	0	0	0	0	0	0
29 Oddělení plastické a estetické chirurgie	6 340	7 292	-952	87%	1 554	1 445	109	108%	2	104%	3	0	70	82	80	78	63
30 Oddělení geriatric	1 024	1 121	-97	91%	254	273	-19	93%	-2	82%	0	0	13	3	13	13	14
31 Traumatologická klinika	6 965	7 694	-729	91%	1 540	1 622	-82	95%	-5	92%	2	0	75	95	62	84	54
32 Hemato-onkologická klinika	10 914	10 460	454	104%	2 516	2 417	99	104%	-4	95%	0	5	99	130	116	136	88
33 Oddělení klinické biochemie	492	506	-14	97%	111	148	-37	75%	-3	41%	0	0	4	0	4	4	3
34 Radiologická klinika	7	28	-21	25%	1	6	-5	17%	0	0%	0	0	0	0	0	0	0
35 Transfuzní oddělení	116	86	30	135%	28	15	13	187%	0	107%	0	0	2	0	2	0	0
36 Oddělení klinické logopedie	367	192	175	191%	85	43	42	198%	2	223%	0	0	0	3	4	11	6
38 Ústav soudního lékařství a medicínského práva	0	0	0	0%	0	0	0	0%	0	0%	0	0	0	0	0	0	0
39 Oddělení klinické psychologie	1 964	2 090	-126	94%	469	447	22	105%	-4	73%	0	0	9	25	7	24	17
43 Ústav farmakologie	165	120	45	138%	42	24	18	175%	1	167%	0	0	5	0	2	1	2
48 Lékárna	2	4	-2	50%	1	2	-1	50%	0	0%	0	0	0	0	0	0	0
50 Kardiochirurgická klinika	3 012	2 473	539	122%	709	528	181	134%	5	124%	2	3	21	31	35	40	32
57 Nutriční ambulance	811	376	435	216%	133	96	37	139%	0	92%	0	0	1	4	0	2	15
60 Oddělení urgentního příjmu	57 112	54 834	2 278	104%	12 965	12 402	563	105%	2	101%	522	450	450	319	410	440	411
90 HTS	1 778	1 385	393	128%	379	256	123	148%	5	156%	0	0	17	22	13	30	18

Vývoj počtu ambulantních vyšetření za vybrané období kumulativně od začátku roku


Vývoj denního počtu vyšetření za vybrané období



Legenda

Denní report počtu ambulantních vyšetření obsahuje všechny ambulantně ošetřená rodná čísla v daný den na konkrétním středisku.

<p>Od počátku roku 2022 2019 2022/2019</p>	<p>Kumulativní počet ambulantně vyšetřených pacientů od 1/1/2022 do 22/05/2022 srovnáván s počtem ambulantně vyšetřených pacientů od 1/1/2019 do 22/05/2019. Vyčíslen rozdíl obou srovnávaných období absolutně a v procentech, zelenou hodnotou jsou zvýrazněné vyšší počty ambulantně vyšetřených pacientů v aktuálním období, červenou počty nižší.</p>
<p>Období od 22.04.2022 2022 2019 2022/2019</p>	<p>Kumulativní počet ambulantně vyšetřených pacientů od 22/04/2022 do 22/05/2022 srovnáván s počtem ambulantně vyšetřených pacientů od 22/04/2019 do 22/05/2019. Vyčíslen rozdíl obou srovnávaných období absolutně a v procentech, zelenou hodnotou jsou zvýrazněné vyšší počty ambulantně vyšetřených pacientů v aktuálním období, červeně počty nižší. Pokud jsou počty v aktuálním období pod 80% referenčního období, jsou zvýrazněné červenou elipsou.</p>
<p>Posledních 7 dní od 16.05.2022 do 22.05.2022 Pr7d22/28d19 Ne 22 So 21 Pá 20 Čt 19 St 18 Út 17 Po 16</p>	<p>Počty ambulantně vyšetřených pacientů za posledních 7 kalendářních dnů po jednotlivých dnech, tzn. za období od 16/05/2022 do 22/05/2022. Ukazatel Pr7d22/28d19 - průměrný počet ambulantně vyšetřených pacientů za posledních 7 dní (tj. od 16/05/2022 do 22/05/2022) je srovnán s 28-denním průměrem (4-týdenním průměrem) referenčního roku, tj. s průměrem za období od 25/04/2019 do 22/05/2019. Pokud je průměrný počet ambulantně vyšetřených pacientů za posledních 7 dní pod 80% 28-denního průměru za referenční období, je zvýrazněný červenou elipsou. Soboty a neděle v záhlaví jsou podbarvené světle červeně, státní svátky tmavě červeně.</p>

Graf 1

Vývoj kumulativního počtu ambulantně vyšetřených pacientů od počátku roku 2022 zobrazený za sledovaný interval od 22/04/2022 do 22/05/2022 (modrá čára). Vývoj kumulativního počtu ambulantně vyšetřených pacientů od počátku roku 2019 zobrazený za sledovaný interval od 22/04/2019 do 22/05/2019 (žlutá čára). Oranžová čára zobrazuje kumulativní rozdíl v počtech ambulantně vyšetřených pacientů od počátku roku do 22/05 daného roku.

Graf 2

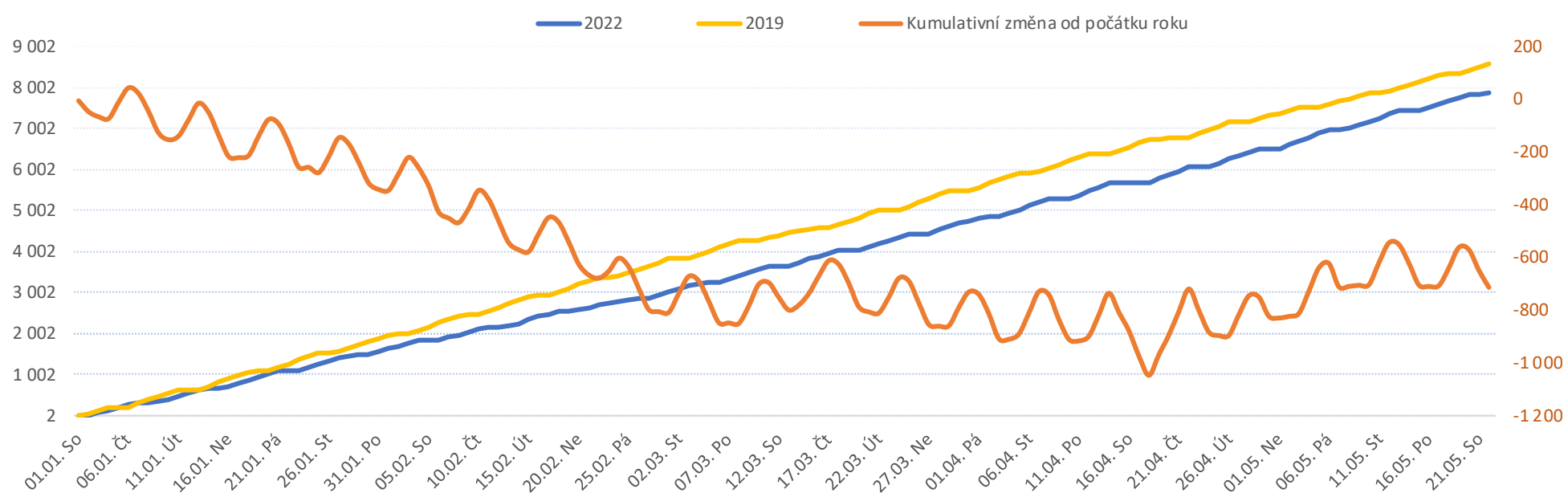
Vývoj denního počtu ambulantně vyšetřených pacientů za sledovaný interval od 22/04/2022 do 22/05/2022 (modrá plná čára). Vývoj denního počtu ambulantně vyšetřených pacientů za sledovaný interval od 22/04/2019 do 22/05/2019 (modrá přerušovaná čára). Zelená čára vyznačuje průměrný denní počet ambulantně vyšetřených pacientů za celý rok 2019.

Legenda k ukazatelům je přiložena na konci reportu

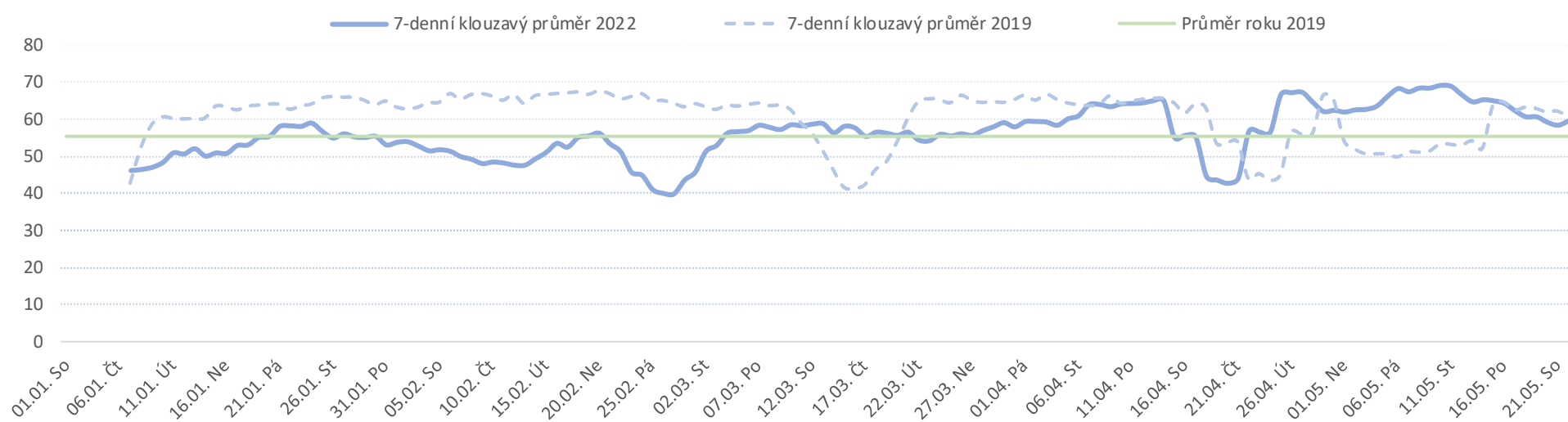
Od počátku roku				Období od 22.04.2022				Posledních 7 dní od 16.05.2022 do 22.05.2022							
2022	2019	2022/2019	90%	2022	2019	2022/2019	####	Pr7d22/28d19	Ne 22	So 21	Pá 20	Čt 19	St 18	Út 17	Po 16

FNOL CELKEM (bez vlivu klinik s počtem operací 2019 v MEDIX=0)	7 721	8 572	-851	90%	1 879	1 804	75	####	-5	92%	17	5	71	80	78	81	79
01 I. interní klinika - kardiologická	113	0	113	0%	13	0	13	0%	1	0%	0	0	0	4	0	0	0
04 I. chirurgická klinika	1 242	1 408	-166	88%	310	309	1	100%	-2	85%	0	1	13	19	12	14	7
05 II. chirurgická klinika - cévně-transplantační	489	535	-46	91%	113	117	-4	97%	-1	75%	0	1	2	6	2	5	6
06 Neurochirurgická klinika	724	687	37	105%	171	147	24	116%	0	108%	4	0	6	7	6	12	4
07 Klinika anesteziologie, resuscitace a intenzivní medicíny	0	0	0	0%	0	0	0	0%	0	0%	0	0	0	0	0	0	0
08 Porodnicko-gynekologická klinika	1 028	1 041	-13	99%	231	218	13	106%	-1	91%	2	1	10	8	6	9	13
10 Dětská klinika	138	165	-27	84%	38	32	6	119%	0	113%	0	0	0	0	8	1	0
11 Ortopedická klinika	1 073	1 263	-190	85%	260	251	9	104%	-2	80%	0	0	6	10	9	12	13
12 Urologická klinika	700	821	-121	85%	184	177	7	104%	0	97%	0	0	4	9	11	12	7
13 Otolaryngologická klinika	618	654	-36	94%	158	141	17	112%	-1	85%	1	0	9	4	3	4	9
14 Oční klinika	110	109	1	101%	26	19	7	137%	0	147%	0	0	0	4	0	0	3
21 Onkologická klinika	18	0	18	0%	2	0	2	0%	0	0%	0	0	0	0	0	0	0
25 Klinika ústní, čelistní a obličejové chirurgie	185	218	-33	85%	49	44	5	111%	0	100%	0	0	3	3	4	1	0
29 Oddělení plastické a estetické chirurgie	237	316	-79	75%	65	60	5	108%	0	93%	0	0	3	1	3	2	5
31 Traumatologická klinika	818	861	-43	95%	183	198	-15	92%	0	107%	9	2	9	7	10	7	8
34 Radiologická klinika	27	29	-2	93%	6	10	-4	60%	0	80%	0	0	2	0	0	0	0
47 Centrální operační sály	39	152	-113	26%	11	16	-5	69%	0	80%	1	0	1	0	0	0	1
50 Kardiochirurgická klinika	293	313	-20	94%	74	65	9	114%	0	88%	0	0	3	2	4	2	3

Vývoj počtu operací evidovaných v MEDIX za vybrané období kumulativně



Vývoj denního počtu operací evidovaných v MEDIX za vybrané období



Legenda

Denní report počtu operací obsahuje všechny uvedeným oddělením prováděné operace v daný den na sálech, které jsou evidované v MEDIX. Nejsou zde evidované operační sály 1. IK, 2.IK, plicní a RTG.

Od počátku roku 2022 2019 2022/2019	Kumulativní počet operací od 1/1/2022 do 22/05/2022 srovnáván s počtem operací od 1/1/2019 do 22/05/2019. Vyčíslen rozdíl obou srovnávaných období absolutně a v procentech, zelenou hodnotou jsou zvýrazněné vyšší počty operací v aktuálním období, červenou počty nižší.
Období od 22.04.2022 2022 2019 2022/2019	Kumulativní počet operací od 22/04/2022 do 22/05/2022 srovnáván s počtem operací od 22/04/2019 do 22/05/2019. Vyčíslen rozdíl obou srovnávaných období absolutně a v procentech, zelenou hodnotou jsou zvýrazněné vyšší počty operací v aktuálním období, červeně počty nižší. Pokud jsou počty v aktuálním období pod 80% referenčního období, jsou zvýrazněné červenou elipsou.
Posledních 7 dní od 16.05.2022 do 22.05.2022 Pr7d22/28d19 Ne 22 So 21 Pá 20 Čt 19 St 18 Út 17 Po 16	Počty operací za posledních 7 kalendářních dnů po jednotlivých dnech, tzn. za období od 16/05/2022 do 22/05/2022. Ukazatel Pr7d22/28d19 - průměrný počet operací za posledních 7 dní (tj. od 16/05/2022 do 22/05/2022) je srovnán s 28-denním průměrem (4-týdenním průměrem) referenčního roku, tj. s průměrem za období od 25/04/2019 do 22/05/2019. Pokud je průměrný počet operací za posledních 7 dní pod 80% 28-denního průměru za referenční období, je zvýrazněný červenou elipsou. Soboty a neděle v záhlaví jsou podbarvené světle červeně, státní svátky tmavě červeně.

Graf 1

Vývoj kumulativního počtu operací od počátku roku 2022 zobrazený za sledovaný interval od 22/04/2022 do 22/05/2022 (modrá čára). Vývoj kumulativního počtu operací od počátku roku 2019 zobrazený za sledovaný interval od 22/04/2019 do 22/05/2019 (žlutá čára). Oranžová čára zobrazuje kumulativní rozdíl v počtech operací od počátku roku do 22/05 daného roku.

Graf 2

Vývoj denního počtu operací za sledovaný interval od 22/04/2022 do 22/05/2022 (modrá plná čára). Vývoj denního počtu operací za sledovaný interval od 22/04/2019 do 22/05/2019 (modrá přerušovaná čára). Zelená čára vyznačuje průměrný denní počet operací za celý rok 2019.