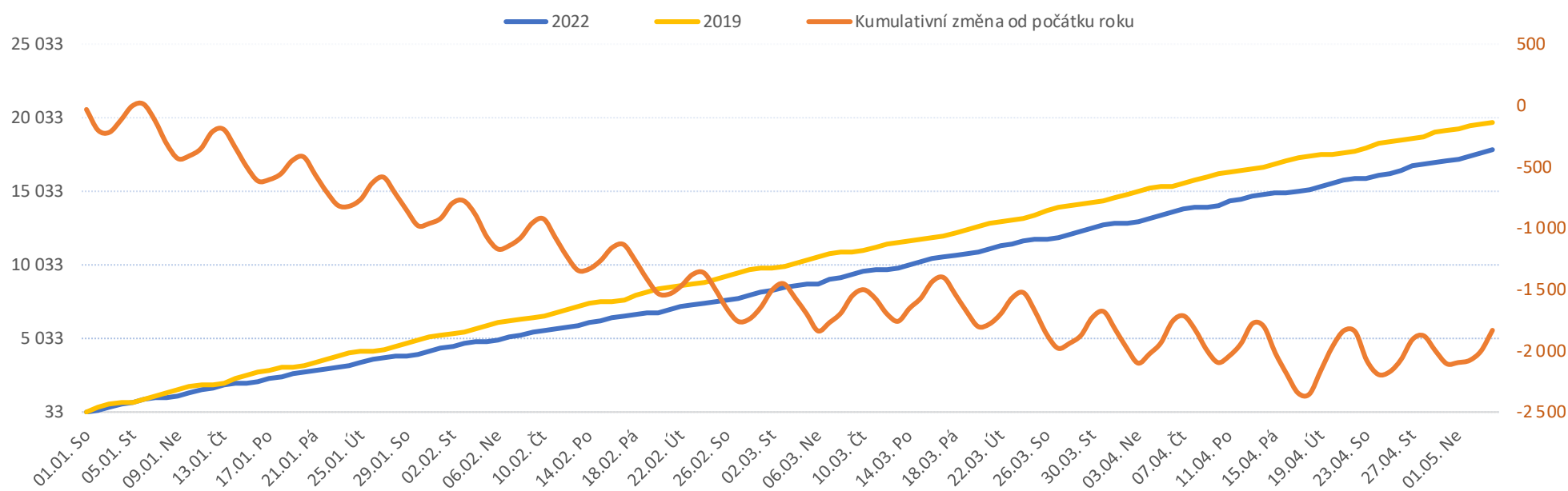


Legenda k ukazatelům je přiložena na konci reportu

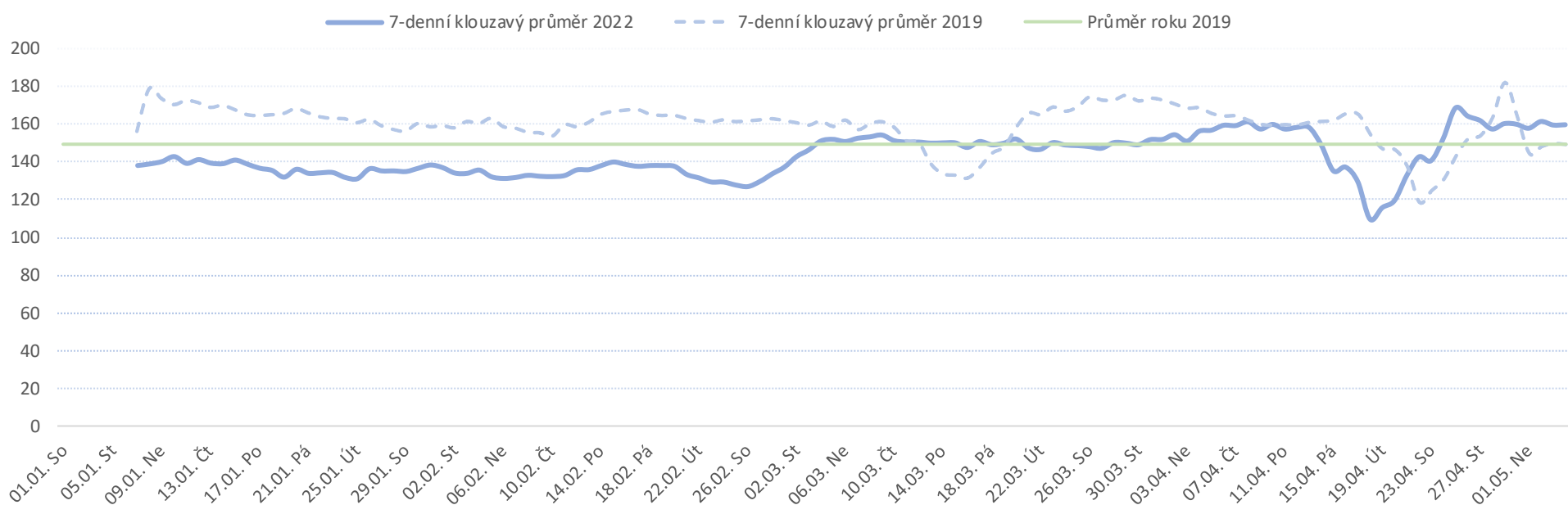
Od počátku roku				Období od 23.04.2022			Posledních 7 dní od 17.05.2022 do 23.05.2022							
2022	2019	2022/2019		2022	2019	2022/2019	Pr7d22/28d19	Po 23	Ne 22	So 21	Pá 20	Čt 19	St 18	Út 17

FNOL CELKEM - příjmy bez překladů (kliniky níže vč. překladů)	20 752	22 647	-1 895	92%	4 864	4 915	-51	99%	14	109%	213	151	50	117	181	227	207
Chirurgické obory	10 991	12 336	-1 345	89%	2 714	2 660	54	102%	9	111%	106	116	21	50	100	125	117
04 I. chirurgická klinika	1 468	1 726	-258	85%	385	379	6	102%	1	112%	26	10	2	6	18	13	17
05 II. chirurgická klinika - cévně-transplantační	679	766	-87	89%	159	151	8	105%	0	98%	3	8	0	1	9	7	3
06 Neurochirurgická klinika	759	698	61	109%	180	156	24	115%	1	123%	7	7	2	5	5	7	8
08 Porodnicko-gynekologická klinika	1 777	1 726	51	103%	412	374	38	110%	2	119%	16	14	7	15	15	16	15
10 Dětská klinika	2 884	3 263	-379	88%	752	703	49	107%	6	126%	21	45	8	17	33	38	31
11 Ortopedická klinika	985	1 232	-247	80%	259	253	6	102%	0	97%	7	14	1	1	7	12	10
12 Urologická klinika	744	867	-123	86%	179	192	-13	93%	1	108%	15	3	0	1	4	11	11
13 Otolaryngologická klinika	503	609	-106	83%	101	129	-28	78%	-3	34%	0	4	0	0	2	0	3
14 Oční klinika	444	419	25	106%	99	96	3	103%	0	103%	0	1	0	1	2	11	5
25 Klinika ústní, čelistní a obličejové chirurgie	357	461	-104	77%	82	107	-25	77%	0	94%	7	1	0	2	1	4	6
31 Traumatologická klinika	784	979	-195	80%	182	229	-47	79%	1	108%	6	15	4	2	10	6	9
50 Kardiochirurgická klinika	310	334	-24	93%	72	71	1	101%	0	105%	2	0	0	3	3	4	4
Interní a komplementární obory	9 761	10 311	-550	95%	2 150	2 255	-105	95%	4	107%	107	35	29	67	81	102	90
01 I. interní klinika - kardiologická	2 372	2 203	169	108%	441	438	3	101%	3	119%	21	10	1	15	20	25	18
02 II. interní klinika gastroenterologie a geriatric	1 273	1 086	187	117%	292	226	66	129%	2	135%	12	5	4	15	6	10	14
03 III. interní klinika - nefrologická, revmatologická a endokrinní	1 183	1 179	4	100%	268	254	14	106%	2	123%	14	2	7	8	9	16	12
07 Klinika anesteziologie, resuscitace a intenzivní medicíny	676	713	-37	95%	150	163	-13	92%	0	93%	10	1	1	3	4	5	10
09 Novorozenecké oddělení	1 057	1 010	47	105%	249	228	21	109%	2	122%	11	8	7	11	13	7	5
16 Klinika plicních nemocí a tuberkulózy	1 275	1 425	-150	89%	289	301	-12	96%	0	98%	14	4	3	2	10	17	13
17 Neurologická klinika	815	1 121	-306	73%	205	287	-82	71%	-3	69%	11	3	4	1	6	6	11
18 Klinika psychiatrie	449	526	-77	85%	88	120	-32	73%	-1	72%	1	1	2	3	1	9	2
20 Klinika chorob kožních a pohlavních	261	301	-40	87%	59	64	-5	92%	0	123%	5	0	0	1	4	3	3
21 Onkologická klinika	810	863	-53	94%	160	204	-44	78%	-1	86%	8	1	0	8	10	4	5
22 Klinika nukleární medicíny	153	160	-7	96%	35	40	-5	88%	0	75%	3	0	0	0	0	3	0
26 Oddělení rehabilitace	316	372	-56	85%	77	93	-16	83%	0	83%	3	0	0	4	4	2	2
30 Oddělení geriatric	305	284	21	107%	66	67	-1	99%	1	143%	2	0	0	2	4	5	6
32 Hemato-onkologická klinika	371	457	-86	81%	93	94	-1	99%	2	163%	7	0	0	6	4	4	10

Vývoj počtu pacientů přijatých k hospitalizaci - kumulativně od počátku roku



Vývoj počtu pacientů přijatých k hospitalizaci po dnech



Legenda

Denní report počtu pacientů přijatých k hospitalizaci čerpá z chorobopisů MEDEA. Na úrovni kliniky obsahuje veškeré začátky hospitalizací, včetně hospitalizací přeložených z jiných klinik. Na úrovni kliniky neobsahuje příjmy z jiných středisek v rámci dané kliniky. Na úrovni FNOL celkem obsahuje pouze externí příjmy, vyloučeny jsou veškeré překlady v rámci FNOL.

Od počátku roku 2022 2019 2022/2021	Kumulativní počet pacientů přijatých k hospitalizaci od 1/1/2022 do 23/05/2022 srovnáván s počtem pacientů přijatých k hospitalizaci od 1/1/2019 do 23/05/2019. Vyčíslen rozdíl obou srovnávaných období absolutně a v procentech, zelenou hodnotou jsou zvýrazněné vyšší počty přijatých pacientů k hospitalizaci v aktuálním období, červenou počty nižší.
Období od 23.04.2022 2022 2019 2022/2021	Kumulativní počet pacientů přijatých k hospitalizaci od 23/04/2022 do 23/05/2022 srovnáván s počtem pacientů přijatých k hospitalizaci od 23/04/2019 do 23/05/2019. Vyčíslen rozdíl obou srovnávaných období absolutně a v procentech, zelenou hodnotou jsou zvýrazněné vyšší počty přijatých pacientů k hospitalizaci v aktuálním období, červeně počty nižší. Pokud jsou počty v aktuálním období pod 80% minulého období, jsou zvýrazněné červenou elipsou.
Posledních 7 dní od 17.05.2022 do 23.05.2022 Pr7d22/28d19 Po 23 Ne 22 So 21 Pá 20 Čt 19 St 18 Út 17	Počty pacientů přijatých k hospitalizaci za posledních 7 kalendářních dnů po jednotlivých dnech, tzn. za období od 17/05/2022 do 23/05/2022. Ukazatel Pr7d22/28d19 - průměrný počet pacientů přijatých k hospitalizaci za posledních 7 dní (tj. od 17/05/2022 do 23/05/2022) je srovnán s 28-denním průměrem (4-týdenním průměrem) referenčního roku, tj. s průměrem za období od 26/04/2019 do 23/05/2019. Pokud je průměrný počet pacientů přijatých k hospitalizaci za posledních 7 dní pod 80% 28-denního průměru za minulé období, je zvýrazněný červenou elipsou. Soboty a neděle v záhlaví jsou podbarvené světle červeně, státní svátky tmavě červeně.

Graf 1

Vývoj kumulativního počtu pacientů přijatých k hospitalizaci od počátku roku 2022 zobrazený za sledovaný interval od 23/04/2022 do 23/05/2022 (modrá čára). Vývoj kumulativního počtu pacientů přijatých k hospitalizaci od počátku roku 2019 zobrazený za sledovaný interval od 23/04/2019 do 23/05/2019 (žlutá čára). Oranžová čára zobrazuje kumulativní rozdíl v počtech pacientů přijatých k hospitalizaci od počátku roku do 23/05 daného roku.

Graf 2

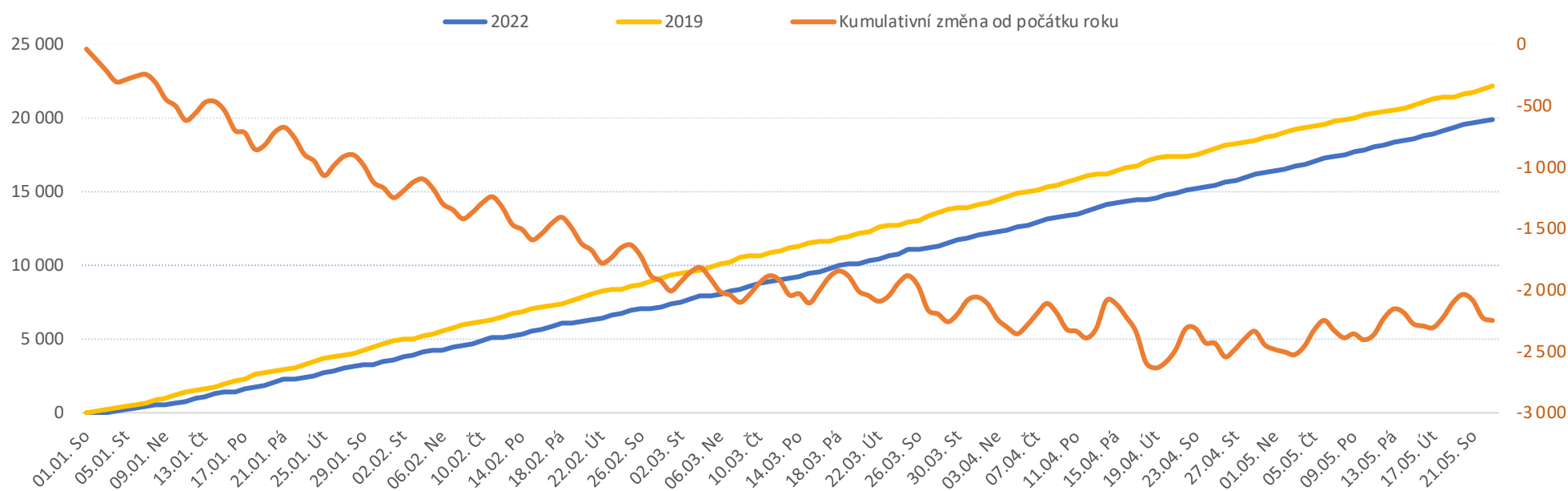
Vývoj denního počtu pacientů přijatých k hospitalizaci za sledovaný interval od 23/04/2022 do 23/05/2022 (modrá plná čára). Vývoj denního počtu pacientů přijatých k hospitalizaci za sledovaný interval od 23/04/2019 do 23/05/2019 (modrá přerušovaná čára). Zelená čára vyznačuje průměrný denní počet pacientů přijatých k hospitalizaci za celý rok 2019.

Od počátku roku				Období od 23.04.2022				Posledních 7 dní od 17.05.2022 do 23.05.2022							
2022	2019	2022/2019		2022	2019	2022/2019		Pr7d22/28d19	Po 23	Ne 22	So 21	Pá 20	Čt 19	St 18	Út 17

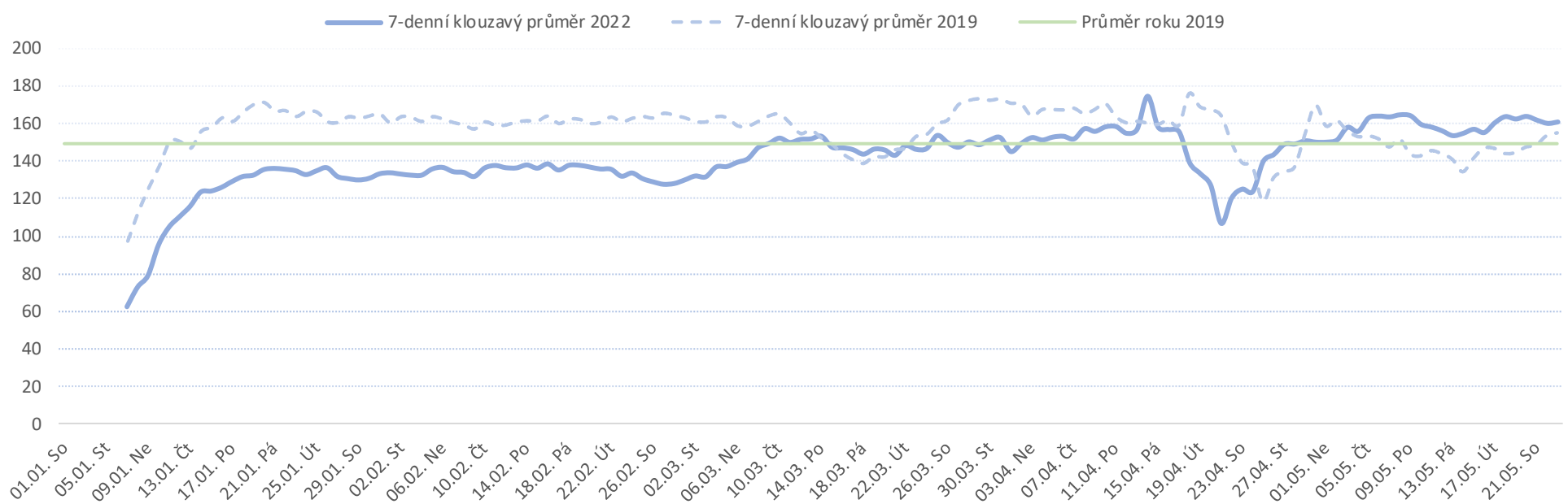
Legenda k ukazatelům je přiložena na konci reportu

FNOL CELKEM - bez překladů (kliniky níže vč. překladů)																	
	20 196	22 117	-1 921	91%	4 771	4 702	69	101%	10	106%	154	81	106	223	181	189	193
Chirurgické obory																	
	10 560	11 933	-1 373	88%	2 650	2 523	127	105%	5	106%	84	59	68	104	104	73	111
04 I. chirurgická klinika	1 416	1 669	-253	85%	379	361	18	105%	1	107%	13	12	8	15	14	7	18
05 II. chirurgická klinika - cévně-transplantační	661	751	-90	88%	162	148	14	109%	-1	90%	3	4	6	1	7	6	4
06 Neurochirurgická klinika	741	687	54	108%	178	151	27	118%	1	129%	7	4	1	8	7	7	10
08 Porodnicko-gynekologická klinika	1 746	1 714	32	102%	402	375	27	107%	0	96%	16	12	13	8	7	15	12
10 Dětská klinika	2 819	3 184	-365	89%	743	666	77	112%	4	119%	26	14	17	34	29	15	43
11 Ortopedická klinika	949	1 191	-242	80%	263	239	24	110%	0	100%	7	5	4	9	16	6	7
12 Urologická klinika	727	841	-114	86%	169	180	-11	94%	1	110%	5	5	9	8	9	5	4
13 Otolaryngologická klinika	500	590	-90	85%	110	116	-6	95%	-1	64%	1	0	2	3	3	4	4
14 Oční klinika	441	410	31	108%	104	91	13	114%	1	124%	6	1	1	7	2	4	5
25 Klinika ústní, čelistní a obličejové chirurgie	350	452	-102	77%	85	103	-18	83%	-1	72%	1	1	3	6	2	1	3
31 Traumatologická klinika	759	967	-208	78%	169	226	-57	75%	0	98%	9	1	4	6	13	6	7
50 Kardiochirurgická klinika	293	315	-22	93%	70	65	5	108%	1	128%	1	1	0	3	2	3	7
Interní a komplementární obory																	
	9 636	10 184	-548	95%	2 121	2 179	-58	97%	5	107%	70	22	38	119	77	116	82
01 I. interní klinika - kardiologická	2 352	2 174	178	108%	430	432	-2	100%	2	115%	8	2	14	20	21	24	17
02 II. interní klinika gastroenterologie a geriatric	1 245	1 083	162	115%	285	232	53	123%	2	129%	10	1	3	19	10	11	11
03 III. interní klinika - nefrologická, revmatologická a endokrinní	1 152	1 153	-1	100%	260	246	14	106%	2	128%	7	5	3	13	7	24	12
07 Klinika anesteziologie, resuscitace a intenzivní medicíny	650	694	-44	94%	133	153	-20	87%	-1	83%	4	2	2	5	6	5	5
09 Novorozenecké oddělení	1 051	1 007	44	104%	250	234	16	107%	1	115%	11	9	14	3	5	9	10
16 Klinika plicních nemocí a tuberkulózy	1 261	1 409	-148	89%	285	280	5	102%	-1	89%	5	2	1	16	11	14	8
17 Neurologická klinika	799	1 095	-296	73%	197	265	-68	74%	0	97%	5	2	0	14	12	16	9
18 Klinika psychiatrie	422	499	-77	85%	84	126	-42	67%	-1	86%	4	0	0	8	3	6	3
20 Klinika chorob kožních a pohlavních	243	297	-54	82%	55	58	-3	95%	-1	60%	4	0	0	0	1	0	3
21 Onkologická klinika	785	832	-47	94%	154	194	-40	79%	-1	84%	5	2	1	9	6	6	8
22 Klinika nukleární medicíny	148	155	-7	95%	37	35	2	106%	0	91%	3	0	0	2	0	3	0
26 Oddělení rehabilitace	279	330	-51	85%	65	71	-6	92%	0	112%	3	0	0	9	2	5	0
30 Oddělení geriatric	273	266	7	103%	68	57	11	119%	1	174%	2	1	0	5	2	5	5
32 Hemato-onkologická klinika	353	439	-86	80%	88	88	0	100%	1	122%	5	1	2	8	6	0	3

Vývoj počtu pacientů propuštěných z hospitalizace - kumulativně od počátku roku



Vývoj počtu pacientů propuštěných z hospitalizace po dnech



Legenda

Denní report ukončených hospitalizací čerpá z chorobopisů MEDEA. Na úrovni kliniky obsahuje veškeré konce hospitalizací, včetně hospitalizací přeložených na jiné kliniky. Na úrovni kliniky neobsahuje propuštění z jiných středisek v rámci dané kliniky. Na úrovni FNOL celkem obsahuje pouze externí propuštění, vyloučeny jsou veškeré překlady v rámci FNOL.

Od počátku roku
2022 2019 2022/2019
Kumulativní počet ukončených hospitalizací od 1/1/2022 do 23/05/2022 srovnáván s ukončenými hospitalizacemi od 1/1/2019 do 23/05/2019. Vyčíslen rozdíl obou srovnávaných období absolutně a v procentech, zelenou hodnotou jsou zvýrazněny vyšší počty ukončených hospitalizací v aktuálním období, červenou počty nižší.

Období od 23.04.2022
2022 2019 2022/2019
Kumulativní počet ukončených hospitalizací od 23/04/2022 do 23/05/2022 srovnáván s ukončenými hospitalizacemi od 23/04/2019 do 23/05/2019. Vyčíslen rozdíl obou srovnávaných období absolutně a v procentech, zelenou hodnotou jsou zvýrazněny vyšší počty ukončených hospitalizací v aktuálním období, červeně počty nižší. Pokud jsou počty v aktuálním období pod 80% referenčního období, jsou zvýrazněny červenou elipsou.

Posledních 7 dní od 17.05.2022 do 23.05.2022
Pr7d22/28d19 Po 23 Ne 22 So 21 Pá 20 Čt 19 St 18 Út 17
Počty ukončených hospitalizací za posledních 7 kalendářních dnů po jednotlivých dnech, tzn. za období od 17/05/2022 do 23/05/2022. Ukazatel Pr7d22/28d19 - průměrný počet ukončených hospitalizací za posledních 7 dní (tj. od 17/05/2022 do 23/05/2022) je srovnán s 28-denním průměrem (4-týdenním průměrem) referenčního roku, tj. s průměrem za období od 26/04/2019 do 23/05/2019. Pokud je průměrný počet ukončených hospitalizací za posledních 7 dní pod 80% 28-denního průměru za referenční období, je zvýrazněn červenou elipsou. Soboty a neděle v záhlaví jsou podbarvené světle červeně, státní svátky tmavě červeně.

Graf 1

Vývoj kumulativního počtu ukončených hospitalizací od počátku roku 2022 zobrazený za sledovaný interval od 23/04/2022 do 23/05/2022 (modrá čára). Vývoj kumulativního počtu ukončených hospitalizací od počátku roku 2019 zobrazený za sledovaný interval od 23/04/2019 do 23/05/2019 (žlutá čára). Oranžová čára zobrazuje kumulativní rozdíl v počtech ukončených hospitalizací od počátku roku do 23/05 daného roku.

Graf 2

Vývoj denního počtu ukončených hospitalizací za sledovaný interval od 23/04/2022 do 23/05/2022 (modrá plná čára). Vývoj denního počtu ukončených hospitalizací za sledovaný interval od 23/04/2019 do 23/05/2019 (modrá přerušovaná čára). Zelená čára vyznačuje průměrný denní počet ukončených hospitalizací za celý rok 2019.

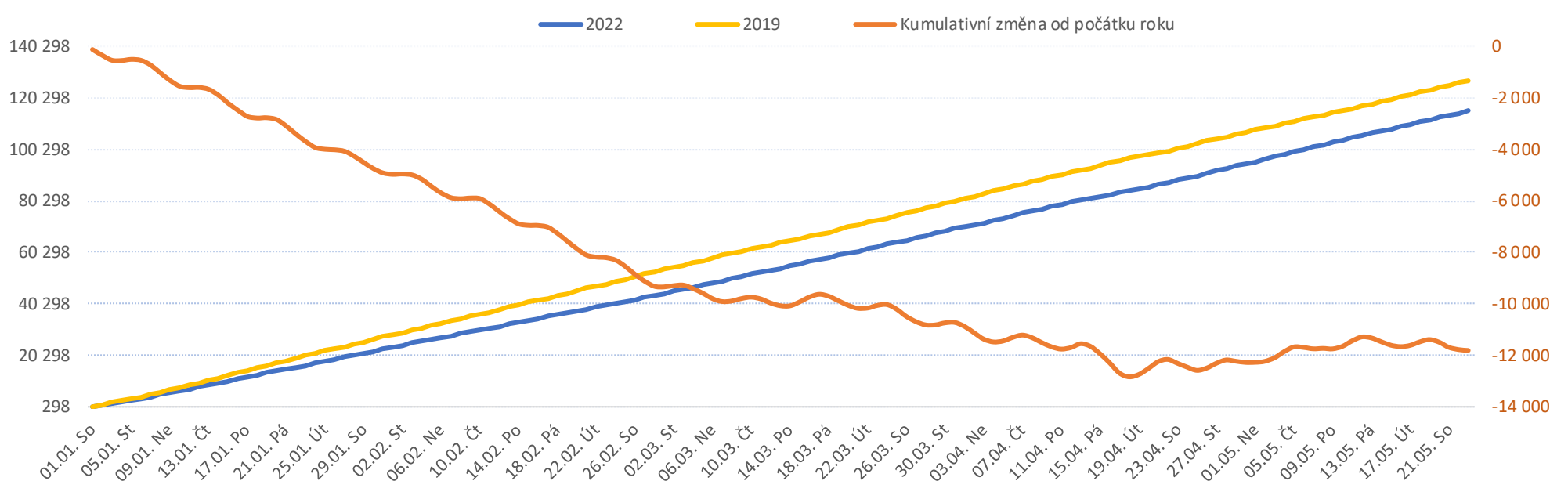
Vývoj počtu dnů hospitalizace a hospitalizovaných pacientů k datu 23/05/2022

Legenda k ukazatelům je přiložena na konci reportu

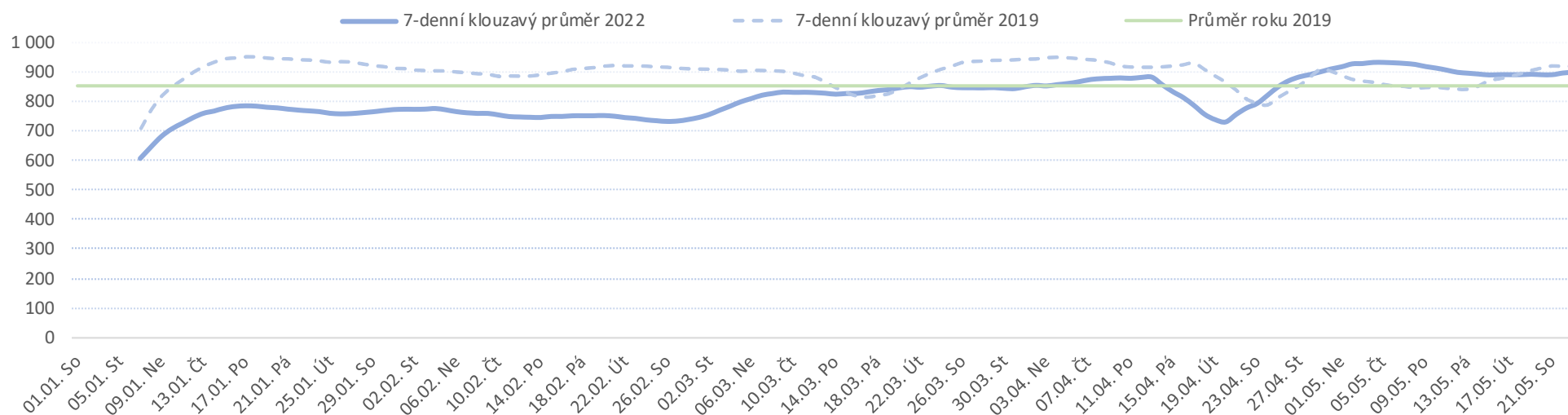
Dny hosp. od počátku roku				Dny hosp. od 23.04.2022				Počet hospitalizovaných pacientů od 17.05.2022 do 23.05.2022							
2022	2019	2022/2019	91%	2022	2019	2022/2019	101%	Pr7d22/28d19	Po 23	Ne 22	So 21	Pá 20	Čt 19	St 18	Út 17

FNOL CELKEM	115 331	127 168	-11 837	91%	27 802	27 452	350	101%	18	102%	924	865	795	851	957	957	919
Chirurgické obory	48 830	53 722	-4 892	91%	11 883	11 176	707	106%	29	108%	399	385	323	368	422	424	374
04 I. chirurgická klinika	7 863	8 907	-1 044	88%	2 044	1 896	148	108%	5	108%	70	57	59	65	74	70	64
05 II. chirurgická klinika - cévně-transplantační	2 894	2 965	-71	98%	674	628	46	107%	-2	88%	18	18	14	20	20	18	17
06 Neurochirurgická klinika	3 723	3 503	220	106%	842	742	100	113%	5	120%	29	29	26	25	28	30	30
08 Porodnicko-gynekologická klinika	6 400	6 222	178	103%	1 491	1 275	216	117%	13	131%	56	56	54	60	53	45	44
10 Dětská klinika	10 621	11 521	-900	92%	2 641	2 271	370	116%	15	120%	96	102	71	81	98	94	71
11 Ortopedická klinika	4 707	6 071	-1 364	78%	1 223	1 224	-1	100%	1	101%	39	39	30	33	41	50	44
12 Urologická klinika	2 886	3 534	-648	82%	695	738	-43	94%	3	112%	25	15	17	26	33	38	32
13 Otolaryngologická klinika	1 632	2 399	-767	68%	319	480	-161	66%	-11	29%	3	4	0	2	5	6	10
14 Oční klinika	1 294	1 376	-82	94%	342	297	45	115%	2	122%	4	10	10	11	17	17	10
25 Klinika ústní, čelistní a obličejové chirurgie	1 013	1 298	-285	78%	220	329	-109	67%	-3	69%	9	3	3	6	10	11	8
31 Traumatologická klinika	2 740	2 956	-216	93%	671	686	-15	98%	2	110%	29	32	18	18	22	25	25
50 Kardiochirurgická klinika	3 057	2 970	87	103%	721	610	111	118%	1	103%	21	20	21	21	21	20	19
Interní a komplementární obory	66 501	73 446	-6 945	91%	15 919	16 276	-357	98%	-11	98%	525	480	472	483	535	533	545
01 I. interní klinika - kardiologická	5 885	5 553	332	106%	1 134	1 101	33	103%	0	101%	42	29	21	34	39	40	39
02 II. interní klinika gastroenterologie a geriatric	6 844	7 095	-251	96%	1 586	1 540	46	103%	2	105%	54	52	48	47	51	55	56
03 III. interní klinika - nefrologická, revmatologická a endokrinní	6 321	6 367	-46	99%	1 548	1 376	172	113%	5	111%	52	45	48	44	49	47	55
07 Klinika anesteziologie, resuscitace a intenzivní medicíny	2 955	3 043	-88	97%	801	661	140	121%	6	128%	29	24	25	26	28	31	31
09 Novorozenecké oddělení	4 791	5 280	-489	91%	1 155	1 312	-157	88%	-7	84%	36	36	37	44	36	28	30
16 Klinika plicních nemocí a tuberkulózy	6 686	7 202	-516	93%	1 532	1 468	64	104%	-2	96%	50	41	39	37	51	52	49
17 Neurologická klinika	4 668	6 762	-2 094	69%	1 107	1 728	-621	64%	-24	57%	31	25	24	20	33	39	49
18 Klinika psychiatrie	6 622	7 488	-866	88%	1 715	1 560	155	110%	5	110%	52	55	54	52	57	59	56
20 Klinika chorob kožních a pohlavních	1 796	1 812	-16	99%	443	353	90	125%	4	135%	18	17	17	17	16	13	10
21 Onkologická klinika	5 181	5 401	-220	96%	1 280	1 400	-120	91%	-3	93%	43	40	41	42	43	39	41
22 Klinika nukleární medicíny	906	934	-28	97%	202	235	-33	86%	-2	76%	5	5	5	5	7	7	7
26 Oddělení rehabilitace	4 224	4 926	-702	86%	1 062	1 110	-48	96%	3	109%	37	37	37	37	42	40	43
30 Oddělení geriatric	5 710	6 840	-1 130	83%	1 408	1 485	-77	95%	-4	93%	43	43	44	44	47	45	45
32 Hemato-onkologická klinika	3 912	4 743	-831	82%	946	947	-1	100%	4	113%	33	31	32	34	36	38	34

Vývoj počtu dnů hospitalizací za vybrané období kumulativně od začátku roku



Vývoj počtu hospitalizovaných pacientů za vybrané období



Legenda

Denní report počtu hospitalizovaných pacientů čerpá z Medea. Za daný den jsou hospitalizováni všichni pacienti doposud přijatí k hospitalizaci, ale prozatím nepropuštěni. Pacienti propuštěni v daném dni již nejsou k tomuto dni reportováni jako hospitalizováni. Musí platit, že počet hospitalizovaných pacientů k předchozímu dni povýšený o přijetí k hospitalizaci v aktuálním dni a poníženy o ukončené hospitalizace v aktuálním dni dává počet hospitalizovaných pacientů v aktuálním dni. Report obsahuje veškeré hospitalizace, včetně doprovodů.

Dny hosp. od počátku roku
2022 2019 2022/2021

Kumulativní počet dnů hospitalizace od 1/1/2022 do 23/05/2022 srovnáván s počtem dnů hospitalizace od 1/1/2019 do 23/05/2019. Vyčíslen rozdíl obou srovnávaných období absolutně a v procentech, zelenou hodnotou jsou zvýrazněné vyšší počty dnů hospitalizace v aktuálním období, červenou počty nižší.

Dny hosp. od 23.04.2022
2022 2019 2022/2021

Kumulativní počet dnů hospitalizace od 23/04/2022 do 23/05/2022 srovnáván s počtem dnů hospitalizace od 23/04/2019 do 23/05/2019. Vyčíslen rozdíl obou srovnávaných období absolutně a v procentech, zelenou hodnotou jsou zvýrazněné vyšší počty dnů hospitalizace v aktuálním období, červeně počty nižší. Pokud jsou počty v aktuálním období pod 80% referenčního období, jsou zvýrazněné červenou elipsou.

Počet hospitalizovaných pacientů od 17.05.2022 do 23.05.2022
Pr7d22/28d19 Po 23 Ne 22 So 21 Pá 20 Čt 19 St 18 Út 17

Počty hospitalizovaných pacientů za posledních 7 kalendářních dnů po jednotlivých dnech, tzn. za období od 17/05/2022 do 23/05/2022. Ukazatel Pr7d22/28d19 - průměrný počet hospitalizovaných pacientů za posledních 7 dní (tj. od 17/05/2022 do 23/05/2022) je srovnán s 28-denním průměrem (4-týdenním průměrem) minulého roku, tj. s průměrem za období od 26/04/2019 do 23/05/2019. Pokud je průměrný počet hospitalizovaných pacientů za posledních 7 dní pod 80% 28-denního průměru za referenční období, je zvýrazněný červenou elipsou. Soboty a neděle v záhlaví jsou podbarvené světle červeně, státní svátky tmavě červeně.

Graf 1

Vývoj kumulativního počtu dnů hospitalizace od počátku roku 2022 zobrazený za sledovaný interval od 23/04/2022 do 23/05/2022 (modrá čára). Vývoj kumulativního počtu dnů hospitalizace od počátku roku 2019 zobrazený za sledovaný interval od 23/04/2019 do 23/05/2019 (žlutá čára). Oranžová čára zobrazuje kumulativní rozdíl v počtech dnů hospitalizace od počátku roku do 23/05 daného roku.

Graf 2

Vývoj denního počtu hospitalizovaných pacientů za sledovaný interval od 23/04/2022 do 23/05/2022 (modrá plná čára). Vývoj denního počtu hospitalizovaných pacientů za sledovaný interval od 23/04/2019 do 23/05/2019 (modrá přerušovaná čára). Zelená čára vyznačuje průměrný denní počet hospitalizovaných pacientů za celý rok 2019.

	JIP	4	100,0%	99,0%	101,0%	100%	50%	50%	75%	100%	150%	4	4	2	2	3	4	6
32	Hemato-onkologická klinika	46	71,7%	71,9%	99,7%	67%	70%	74%	78%	83%	74%	33	31	32	34	36	38	34
	Standard	30	70,0%	50,4%	138,9%	63%	67%	73%	80%	70%	57%	21	19	20	22	24	21	17
	JIP	16	75,0%	111,1%	67,5%	75%	75%	75%	75%	106%	106%	12	12	12	12	12	17	17
50	Kardiochirurgická klinika	32	65,6%	67,2%	97,7%	63%	66%	66%	66%	63%	59%	21	20	21	21	21	20	19
	Standard	24	83,3%	65,4%	127,3%	79%	83%	83%	83%	75%	71%	20	19	20	20	20	18	17
	JIP	8	12,5%	72,3%	17,3%	13%	13%	13%	13%	25%	25%	1	1	1	1	1	2	2

Legenda

Denní report hospitalizovaných pacientů a lůžkové fondu čerpá z chorobopisů z Medea (počty hospitalizovaných pacientů) a z oficiálních měsíčních statistik lůžkového fondu (paní Čapková). Aktuální hospitalizace tudíž poměřujeme k počtům lůžek minulého měsíce. Sledujeme zvlášť lůžka standardní, zvlášť JIP, NIP/DIOP a LDN.

Aktuální
počet lůžek

Aktuální počet lůžek je čerpán z oficiálních měsíčních statistik (paní Čapková). Jde o potenciální kapacitu, nikoliv aktuálně skutečnou disponibilní.

Obložnost

Po 23 2019FY Po/2019FY Ne 22 So 21 Pá 20 Čt 19 St 18 Út 17

Obložnost za posledních 7 kalendářních dnů po jednotlivých dnech, tzn. za období od 17/05/2022 do 23/05/2022. Obložnost v poslední reportovaný den (tj. v pondělí 23/05/2022) je srovnána s průměrnou obložností celého referenčního roku 2019. Vyčíslen rozdíl obou srovnávaných období v procentech

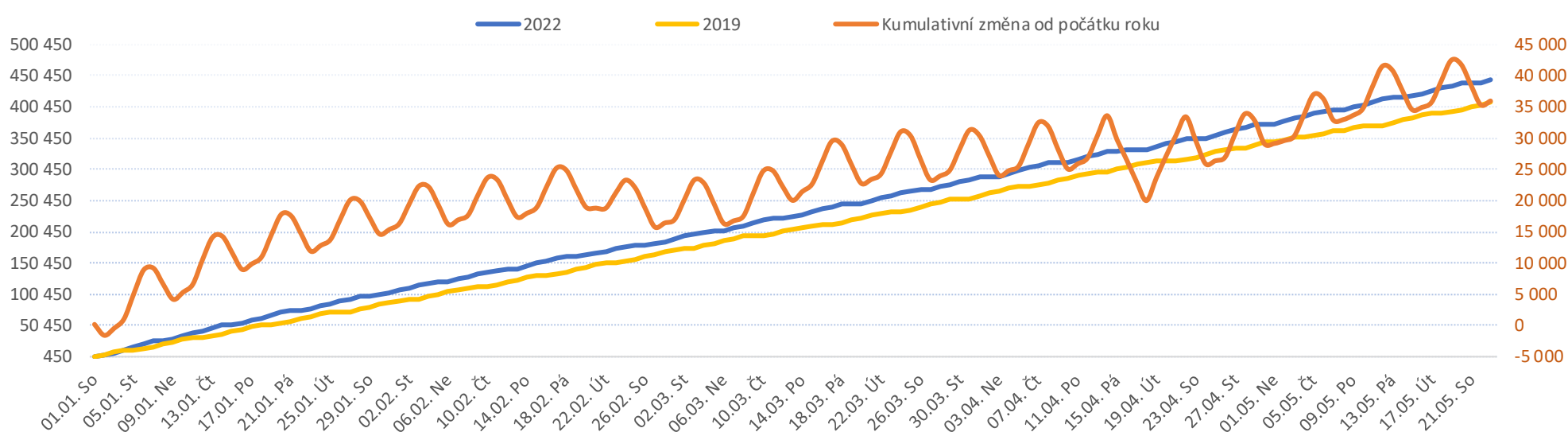
Hosp. pacienti od 17.05.2022 do 23.05.2022

Po 23 Ne 22 So 21 Pá 20 Čt 19 St 18 Út 17

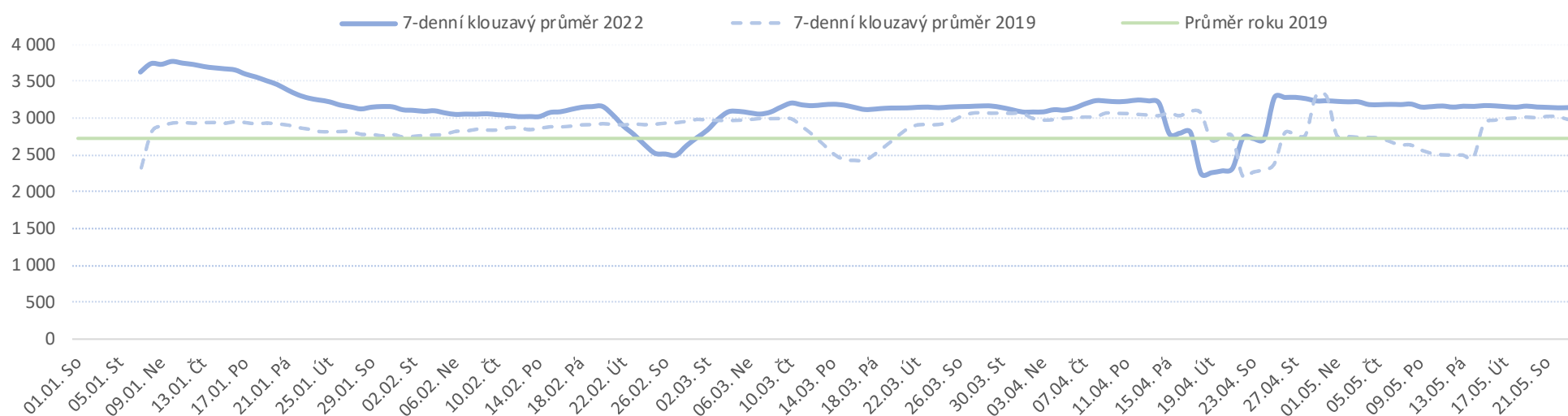
Počty hospitalizovaných pacientů za posledních 7 kalendářních dnů po jednotlivých dnech, tzn. za období od 17/05/2022 do 23/05/2022

	Od počátku roku				Období od 23.04.2022				Posledních 7 dní od 17.05.2022 do 23.05.2022								
	2022	2019	2022/2019		2022	2019	2022/2019		Pr7d22/28d19	Po 23	Ne 22	So 21	Pá 20	Čt 19	St 18	Út 17	
FNOL CELKEM	439 366	407 853	31 513	108%	93 617	92 180	1 437	102%	-36	99%	4 252	820	706	3 443	4 014	4 130	4 298
01 I. interní klinika - kardiologická	10 523	13 755	-3 232	77%	2 567	2 949	-382	87%	-4	96%	154	9	3	107	115	137	144
02 II. interní klinika gastroenterologie a geriatric	15 508	11 860	3 648	131%	3 233	2 661	572	121%	22	124%	129	4	5	130	174	177	162
03 III. interní klinika - nefrologická, revmatologická a endokrinologická	19 769	18 335	1 434	108%	4 340	4 252	88	102%	5	103%	211	5	1	209	202	210	206
04 I. chirurgická klinika	11 179	11 092	87	101%	2 567	2 398	169	107%	7	108%	128	16	9	92	97	133	140
05 II. chirurgická klinika - cévně-transplantační	4 999	5 102	-103	98%	1 092	1 109	-17	98%	-3	92%	39	2	1	57	58	46	39
06 Neurochirurgická klinika	5 276	4 564	712	116%	1 135	958	177	118%	9	128%	71	6	2	50	53	60	49
07 Klinika anesteziologie, resuscitace a intenzivní medicíny	11 041	12 835	-1 794	86%	2 661	2 757	-96	97%	-7	93%	128	4	4	114	106	122	122
08 Porodnicko-gynekologická klinika	17 469	19 449	-1 980	90%	3 642	4 284	-642	85%	-19	87%	174	17	15	177	173	173	153
09 Novorozenecké oddělení	1 199	884	315	136%	215	195	20	110%	1	116%	4	2	0	4	24	14	6
10 Dětská klinika	21 634	19 306	2 328	112%	4 715	4 244	471	111%	12	108%	195	46	33	175	223	236	191
11 Ortopedická klinika	17 527	15 552	1 975	113%	3 768	3 337	431	113%	-4	97%	203	4	2	100	92	172	186
12 Urologická klinika	15 216	16 004	-788	95%	3 170	3 497	-327	91%	-4	97%	151	0	1	146	175	158	173
13 Otolaryngologická klinika	18 679	16 133	2 546	116%	4 062	3 516	546	116%	-9	93%	126	47	42	114	157	147	143
14 Oční klinika	18 541	17 749	792	104%	3 829	4 105	-276	93%	-24	83%	216	32	33	113	139	139	141
15 Oddělení alergologie a kl. imun.	10 750	10 607	143	101%	2 435	2 385	50	102%	-7	91%	91	0	0	64	107	127	118
16 Klinika plicních nemocí a tuberkulózy	15 210	14 305	905	106%	3 587	3 304	283	109%	-6	94%	179	3	0	77	188	166	142
17 Neurologická klinika	8 941	10 109	-1 168	88%	1 924	2 400	-476	80%	-18	78%	99	1	2	55	89	67	123
18 Klinika psychiatrie	8 666	8 081	585	107%	1 890	1 831	59	103%	-1	98%	85	2	4	66	99	97	70
19 Klinika pracovního lékařství	27 845	9 145	18 700	304%	2 746	3 233	-487	85%	-21	82%	64	0	0	75	180	157	169
20 Klinika chorob kožních a pohlavních	15 817	16 248	-431	97%	3 533	3 631	-98	97%	-4	97%	182	1	7	147	144	160	187
21 Onkologická klinika	27 528	24 606	2 922	112%	5 884	5 695	189	103%	13	107%	308	5	3	210	314	281	317
22 Klinika nukleární medicíny	1 276	1 338	-62	95%	254	338	-84	75%	-2	79%	3	0	2	13	12	7	26
25 Klinika ústní, čelistní a obličejové chirurgie	16 784	16 143	641	104%	3 669	3 648	21	101%	1	101%	140	85	75	147	115	143	178
26 Oddělení rehabilitace	22 109	20 124	1 985	110%	4 915	4 447	468	111%	17	111%	293	0	4	214	228	225	206
27 Klinika tělovýchovného lékařství a kardiovaskulární rehabilitace	3 891	4 212	-321	92%	846	871	-25	97%	-5	82%	41	0	0	21	36	28	44
28 Ústav lékařské genetiky	82	1 002	-920	8%	16	221	-205	7%	-8	0%	0	0	0	0	0	0	0
29 Oddělení plastické a estetické chirurgie	6 410	7 344	-934	87%	1 564	1 494	70	105%	4	108%	70	3	0	70	82	80	78
30 Oddělení geriatric	1 037	1 122	-85	92%	251	274	-23	92%	-1	94%	13	0	0	13	3	13	13
31 Traumatologická klinika	7 053	7 773	-720	91%	1 579	1 699	-120	93%	1	101%	88	2	0	75	95	62	84
32 Hemato-onkologická klinika	11 022	10 609	413	104%	2 517	2 565	-48	98%	-2	98%	108	0	5	99	130	116	136
33 Oddělení klinické biochemie	495	514	-19	96%	112	156	-44	72%	-3	41%	3	0	0	4	0	4	4
34 Radiologická klinika	7	28	-21	25%	1	6	-5	17%	0	0%	0	0	0	0	0	0	0
35 Transfuzní oddělení	119	88	31	135%	31	17	14	182%	0	165%	3	0	0	2	0	2	0
36 Oddělení klinické logopedie	372	194	178	192%	81	45	36	180%	2	230%	5	0	0	0	3	4	11
38 Ústav soudního lékařství a medicínského práva	0	0	0	0%	0	0	0	0%	0	0%	0	0	0	0	0	0	0
39 Oddělení klinické psychologie	1 989	2 122	-133	94%	465	479	-14	97%	-4	78%	25	0	0	9	25	7	24
43 Ústav farmakologie	167	120	47	139%	44	24	20	183%	1	182%	2	0	0	5	0	2	1
48 Lékárna	2	4	-2	50%	1	2	-1	50%	0	0%	0	0	0	0	0	0	0
50 Kardiochirurgická klinika	3 033	2 493	540	122%	707	547	160	129%	3	119%	21	2	3	21	31	35	40
57 Nutriční ambulance	815	382	433	213%	126	102	24	124%	-2	46%	4	0	0	1	4	0	2
60 Oddělení urgentního příjmu	57 582	55 120	2 462	104%	13 057	12 233	824	107%	16	104%	470	522	450	450	319	410	440
90 HTS	1 804	1 400	404	129%	386	271	115	142%	6	169%	26	0	0	17	22	13	30

Vývoj počtu ambulantních vyšetření za vybrané období kumulativně od začátku roku



Vývoj denního počtu vyšetření za vybrané období



Legenda

Denní report počtu ambulantních vyšetření obsahuje všechny ambulantně ošetřená rodná čísla v daný den na konkrétním středisku.

<p>Od počátku roku 2022 2019 2022/2019</p>	<p>Kumulativní počet ambulantně vyšetřených pacientů od 1/1/2022 do 23/05/2022 srovnáván s počtem ambulantně vyšetřených pacientů od 1/1/2019 do 23/05/2019. Vyčíslen rozdíl obou srovnávaných období absolutně a v procentech, zelenou hodnotou jsou zvýrazněné vyšší počty ambulantně vyšetřených pacientů v aktuálním období, červenou počty nižší.</p>
<p>Období od 23.04.2022 2022 2019 2022/2019</p>	<p>Kumulativní počet ambulantně vyšetřených pacientů od 23/04/2022 do 23/05/2022 srovnáván s počtem ambulantně vyšetřených pacientů od 23/04/2019 do 23/05/2019. Vyčíslen rozdíl obou srovnávaných období absolutně a v procentech, zelenou hodnotou jsou zvýrazněné vyšší počty ambulantně vyšetřených pacientů v aktuálním období, červeně počty nižší. Pokud jsou počty v aktuálním období pod 80% referenčního období, jsou zvýrazněné červenou elipsou.</p>
<p>Posledních 7 dní od 17.05.2022 do 23.05.2022 Pr7d22/28d19 Po 23 Ne 22 So 21 Pá 20 Čt 19 St 18 Út 17</p>	<p>Počty ambulantně vyšetřených pacientů za posledních 7 kalendářních dnů po jednotlivých dnech, tzn. za období od 17/05/2022 do 23/05/2022. Ukazatel Pr7d22/28d19 - průměrný počet ambulantně vyšetřených pacientů za posledních 7 dní (tj. od 17/05/2022 do 23/05/2022) je srovnán s 28-denním průměrem (4-týdenním průměrem) referenčního roku, tj. s průměrem za období od 26/04/2019 do 23/05/2019. Pokud je průměrný počet ambulantně vyšetřených pacientů za posledních 7 dní pod 80% 28-denního průměru za referenční období, je zvýrazněný červenou elipsou. Soboty a neděle v záhlaví jsou podbarvené světle červeně, státní svátky tmavě červeně.</p>

Graf 1

Vývoj kumulativního počtu ambulantně vyšetřených pacientů od počátku roku 2022 zobrazený za sledovaný interval od 23/04/2022 do 23/05/2022 (modrá čára). Vývoj kumulativního počtu ambulantně vyšetřených pacientů od počátku roku 2019 zobrazený za sledovaný interval od 23/04/2019 do 23/05/2019 (žlutá čára). Oranžová čára zobrazuje kumulativní rozdíl v počtech ambulantně vyšetřených pacientů od počátku roku do 23/05 daného roku.

Graf 2

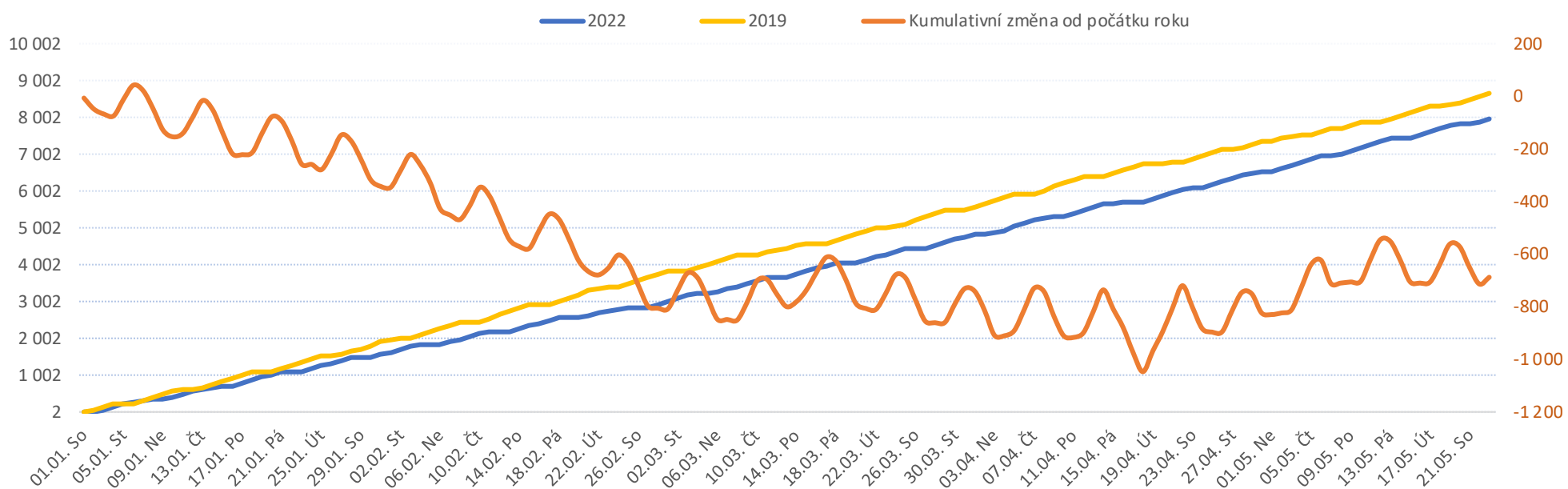
Vývoj denního počtu ambulantně vyšetřených pacientů za sledovaný interval od 23/04/2022 do 23/05/2022 (modrá plná čára). Vývoj denního počtu ambulantně vyšetřených pacientů za sledovaný interval od 23/04/2019 do 23/05/2019 (modrá přerušovaná čára). Zelená čára vyznačuje průměrný denní počet ambulantně vyšetřených pacientů za celý rok 2019.

Legenda k ukazatelům je přiložena na konci reportu

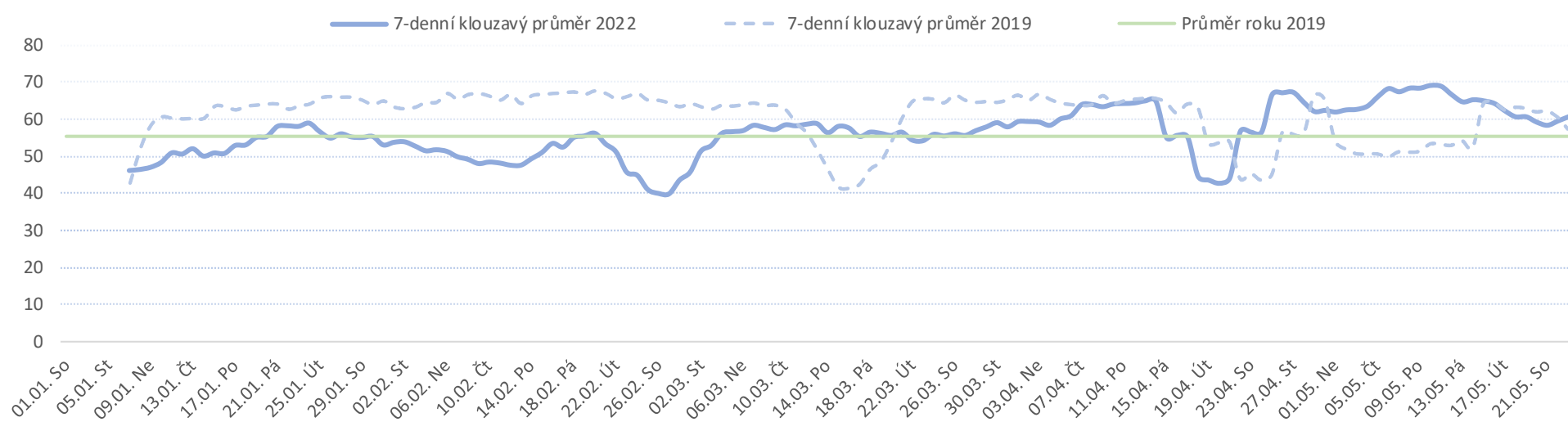
Od počátku roku				Období od 23.04.2022				Posledních 7 dní od 17.05.2022 do 23.05.2022							
2022	2019	2022/2019		2022	2019	2022/2019		Pr7d22/28d19	Po 23	Ne 22	So 21	Pá 20	Čt 19	St 18	Út 17

FNOL CELKEM (bez vlivu klinik s počtem operací 2019 v MEDIX=0)	7 808	8 633	-825	90%	1 870	1 854	16	101%	-3	95%	87	17	5	71	80	78	81
01 I. interní klinika - kardiologická	113	0	113	0%	13	0	13	0%	1	0%	0	0	0	0	4	0	0
04 I. chirurgická klinika	1 255	1 423	-168	88%	310	324	-14	96%	-1	93%	13	0	1	13	19	12	14
05 II. chirurgická klinika - cévně-transplantační	494	536	-42	92%	111	118	-7	94%	-1	74%	5	0	1	2	6	2	5
06 Neurochirurgická klinika	729	692	37	105%	165	149	16	111%	1	115%	5	4	0	6	7	6	12
07 Klinika anesteziologie, resuscitace a intenzivní medicíny	0	0	0	0%	0	0	0	0%	0	0%	0	0	0	0	0	0	0
08 Porodnicko-gynekologická klinika	1 036	1 049	-13	99%	227	223	4	102%	-1	84%	8	2	1	10	8	6	9
10 Dětská klinika	138	165	-27	84%	38	32	6	119%	0	113%	0	0	0	0	0	8	1
11 Ortopedická klinika	1 086	1 278	-192	85%	259	266	-7	97%	-2	79%	13	0	0	6	10	9	12
12 Urologická klinika	707	827	-120	85%	182	183	-1	99%	0	100%	7	0	0	4	9	11	12
13 Otolaryngologická klinika	628	656	-28	96%	157	143	14	110%	0	91%	10	1	0	9	4	3	4
14 Oční klinika	117	109	8	107%	33	19	14	174%	1	232%	7	0	0	0	4	0	0
21 Onkologická klinika	18	0	18	0%	2	0	2	0%	0	0%	0	0	0	0	0	0	0
25 Klinika ústní, čelistní a obličejové chirurgie	190	218	-28	87%	51	44	7	116%	1	152%	5	0	0	3	3	4	1
29 Oddělení plastické a estetické chirurgie	237	316	-79	75%	62	60	2	103%	-1	64%	0	0	0	3	1	3	2
31 Traumatologická klinika	830	867	-37	96%	186	201	-15	93%	1	118%	12	9	2	9	7	10	7
34 Radiologická klinika	27	29	-2	93%	6	10	-4	60%	0	89%	0	0	0	2	0	0	0
47 Centrální operační sály	39	152	-113	26%	11	15	-4	73%	0	53%	0	1	0	1	0	0	0
50 Kardiochirurgická klinika	295	316	-21	93%	72	67	5	107%	0	83%	2	0	0	3	2	4	2

Vývoj počtu operací evidovaných v MEDIX za vybrané období kumulativně



Vývoj denního počtu operací evidovaných v MEDIX za vybrané období



Legenda

Denní report počtu operací obsahuje všechny uvedeným oddělením prováděné operace v daný den na sálech, které jsou evidované v MEDIX. Nejsou zde evidované operační sály 1. IK, 2.IK, plicní a RTG.

Od počátku roku 2022 2019 2022/2019	Kumulativní počet operací od 1/1/2022 do 23/05/2022 srovnáván s počtem operací od 1/1/2019 do 23/05/2019. Vyčíslen rozdíl obou srovnávaných období absolutně a v procentech, zelenou hodnotou jsou zvýrazněné vyšší počty operací v aktuálním období, červenou počty nižší.
Období od 23.04.2022 2022 2019 2022/2019	Kumulativní počet operací od 23/04/2022 do 23/05/2022 srovnáván s počtem operací od 23/04/2019 do 23/05/2019. Vyčíslen rozdíl obou srovnávaných období absolutně a v procentech, zelenou hodnotou jsou zvýrazněné vyšší počty operací v aktuálním období, červeně počty nižší. Pokud jsou počty v aktuálním období pod 80% referenčního období, jsou zvýrazněné červenou elipsou.
Posledních 7 dní od 17.05.2022 do 23.05.2022 Pr7d22/28d19 Po 23 Ne 22 So 21 Pá 20 Čt 19 St 18 Út 17	Počty operací za posledních 7 kalendářních dnů po jednotlivých dnech, tzn. za období od 17/05/2022 do 23/05/2022. Ukazatel Pr7d22/28d19 - průměrný počet operací za posledních 7 dní (tj. od 17/05/2022 do 23/05/2022) je srovnán s 28-denním průměrem (4-týdenním průměrem) referenčního roku, tj. s průměrem za období od 26/04/2019 do 23/05/2019. Pokud je průměrný počet operací za posledních 7 dní pod 80% 28-denního průměru za referenční období, je zvýrazněný červenou elipsou. Soboty a neděle v záhlaví jsou podbarvené světle červeně, státní svátky tmavě červeně.

Graf 1

Vývoj kumulativního počtu operací od počátku roku 2022 zobrazený za sledovaný interval od 23/04/2022 do 23/05/2022 (modrá čára). Vývoj kumulativního počtu operací od počátku roku 2019 zobrazený za sledovaný interval od 23/04/2019 do 23/05/2019 (žlutá čára). Oranžová čára zobrazuje kumulativní rozdíl v počtech operací od počátku roku do 23/05 daného roku.

Graf 2

Vývoj denního počtu operací za sledovaný interval od 23/04/2022 do 23/05/2022 (modrá plná čára). Vývoj denního počtu operací za sledovaný interval od 23/04/2019 do 23/05/2019 (modrá přerušovaná čára). Zelená čára vyznačuje průměrný denní počet operací za celý rok 2019.