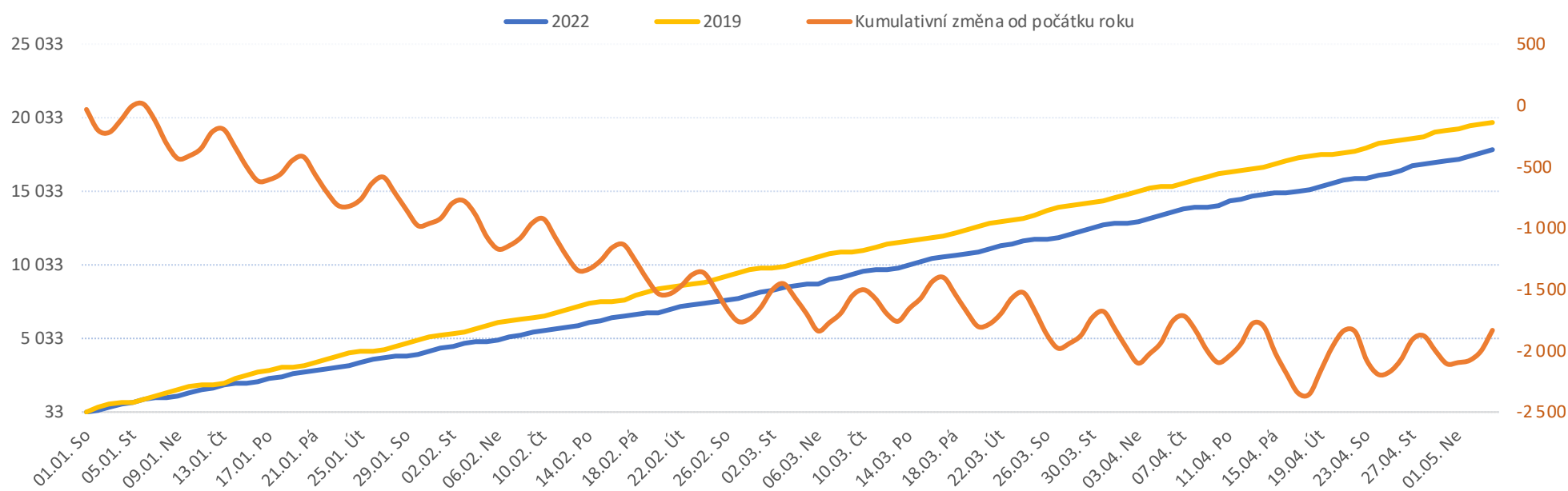


Legenda k ukazatelům je přiložena na konci reportu

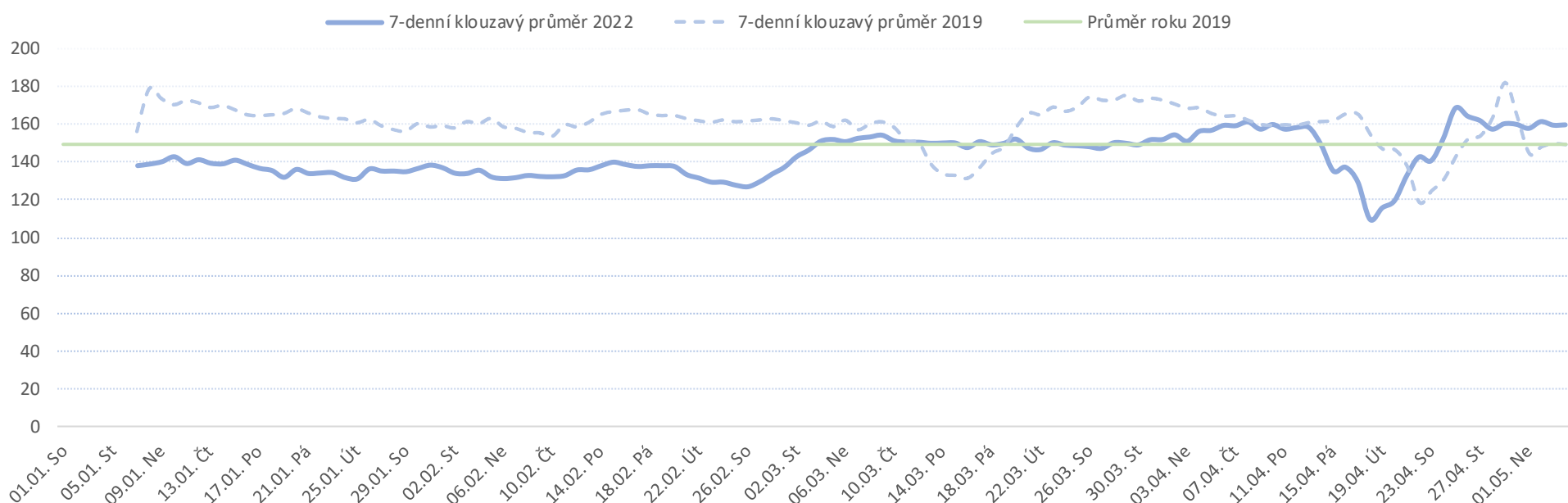
Od počátku roku				Období od 24.04.2022				Posledních 7 dní od 18.05.2022 do 24.05.2022							
2022	2019	2022/2019		2022	2019	2022/2019		Pr7d22/28d19	Út 24	Po 23	Ne 22	So 21	Pá 20	Čt 19	St 18

FNOL CELKEM - příjmy bez překladů (kliniky níže vč. překladů)	20 894	22 754	-1 860	92%	4 958	4 743	215	105%	5	103%	142	213	150	51	117	181	227
Chirurgické obory	11 052	12 379	-1 327	89%	2 750	2 558	192	108%	2	102%	61	106	116	21	50	100	125
04 I. chirurgická klinika	1 473	1 728	-255	85%	390	364	26	107%	0	98%	5	26	10	2	6	18	13
05 II. chirurgická klinika - cévně-transplantační	681	768	-87	89%	161	147	14	110%	0	98%	2	3	8	0	1	9	7
06 Neurochirurgická klinika	764	701	63	109%	183	147	36	124%	1	116%	5	7	7	2	5	5	7
08 Porodnicko-gynekologická klinika	1 789	1 737	52	103%	417	368	49	113%	2	115%	12	16	14	7	15	15	16
10 Dětská klinika	2 903	3 278	-375	89%	761	685	76	111%	4	119%	19	21	45	8	17	33	38
11 Ortopedická klinika	989	1 234	-245	80%	262	242	20	108%	-1	86%	4	7	14	1	1	7	12
12 Urologická klinika	755	870	-115	87%	190	183	7	104%	1	108%	11	15	3	0	1	4	11
13 Otolaryngologická klinika	505	610	-105	83%	102	120	-18	85%	-3	30%	2	0	4	0	0	2	0
14 Oční klinika	444	421	23	105%	99	94	5	105%	-1	76%	0	0	1	0	1	2	11
25 Klinika ústní, čelistní a obličejové chirurgie	358	465	-107	77%	83	105	-22	79%	-1	71%	1	7	1	0	2	1	4
31 Traumatologická klinika	791	980	-189	81%	183	213	-30	86%	0	105%	7	6	15	4	2	10	6
50 Kardiochirurgická klinika	312	338	-26	92%	74	70	4	106%	0	90%	2	2	0	0	3	3	4
Interní a komplementární obory	9 842	10 375	-533	95%	2 208	2 185	23	101%	3	104%	81	107	34	30	67	81	102
01 I. interní klinika - kardiologická	2 384	2 218	166	107%	451	434	17	104%	1	111%	12	21	10	1	15	20	25
02 II. interní klinika gastroenterologie a geriatry	1 282	1 094	188	117%	298	222	76	134%	2	124%	9	12	5	4	15	6	10
03 III. interní klinika - nefrologická, revmatologická a endokrinní	1 191	1 188	3	100%	275	250	25	110%	1	114%	8	14	2	7	8	9	16
07 Klinika anesteziologie, resuscitace a intenzivní medicíny	682	718	-36	95%	154	165	-11	93%	-1	85%	6	10	1	1	3	4	5
09 Novorozenecké oddělení	1 068	1 016	52	105%	254	226	28	112%	2	133%	11	11	7	8	11	13	7
16 Klinika plicních nemocí a tuberkulózy	1 289	1 433	-144	90%	301	288	13	105%	0	99%	14	14	4	3	2	10	17
17 Neurologická klinika	826	1 132	-306	73%	212	282	-70	75%	-3	67%	11	11	3	4	1	6	6
18 Klinika psychiatrie	453	534	-81	85%	88	124	-36	71%	-1	76%	4	1	1	2	3	1	9
20 Klinika chorob kožních a pohlavních	263	302	-39	87%	61	61	0	100%	0	122%	2	5	0	0	1	4	3
21 Onkologická klinika	815	865	-50	94%	164	187	-23	88%	-1	90%	5	8	1	0	8	10	4
22 Klinika nukleární medicíny	154	160	-6	96%	36	36	0	100%	0	88%	1	3	0	0	0	0	3
26 Oddělení rehabilitace	318	372	-54	85%	79	78	1	101%	0	83%	2	3	0	0	4	4	2
30 Oddělení geriatry	306	284	22	108%	67	61	6	110%	0	112%	1	2	0	0	2	4	5
32 Hemato-onkologická klinika	376	459	-83	82%	98	90	8	109%	1	137%	5	7	0	0	6	4	4

Vývoj počtu pacientů přijatých k hospitalizaci - kumulativně od počátku roku



Vývoj počtu pacientů přijatých k hospitalizaci po dnech



Legenda

Denní report počtu pacientů přijatých k hospitalizaci čerpá z chorobopisů MEDEA. Na úrovni kliniky obsahuje veškeré začátky hospitalizací, včetně hospitalizací přeložených z jiných klinik. Na úrovni kliniky neobsahuje příjmy z jiných středisek v rámci dané kliniky. Na úrovni FNOL celkem obsahuje pouze externí příjmy, vyloučeny jsou veškeré překlady v rámci FNOL.

Od počátku roku 2022 2019 2022/2021	Kumulativní počet pacientů přijatých k hospitalizaci od 1/1/2022 do 24/05/2022 srovnáván s počtem pacientů přijatých k hospitalizaci od 1/1/2019 do 24/05/2019. Vyčíslen rozdíl obou srovnávaných období absolutně a v procentech, zelenou hodnotou jsou zvýrazněné vyšší počty přijatých pacientů k hospitalizaci v aktuálním období, červenou počty nižší.
Období od 24.04.2022 2022 2019 2022/2021	Kumulativní počet pacientů přijatých k hospitalizaci od 24/04/2022 do 24/05/2022 srovnáván s počtem pacientů přijatých k hospitalizaci od 24/04/2019 do 24/05/2019. Vyčíslen rozdíl obou srovnávaných období absolutně a v procentech, zelenou hodnotou jsou zvýrazněné vyšší počty přijatých pacientů k hospitalizaci v aktuálním období, červeně počty nižší. Pokud jsou počty v aktuálním období pod 80% minulého období, jsou zvýrazněné červenou elipsou.

Posledních 7 dní od 18.05.2022 do 24.05.2022 Pr7d22/28d19 Út 24 Po 23 Ne 22 So 21 Pá 20 Čt 19 St 18	Počty pacientů přijatých k hospitalizaci za posledních 7 kalendářních dnů po jednotlivých dnech, tzn. za období od 18/05/2022 do 24/05/2022. Ukazatel Pr7d22/28d19 - průměrný počet pacientů přijatých k hospitalizaci za posledních 7 dní (tj. od 18/05/2022 do 24/05/2022) je srovnán s 28-denním průměrem (4-týdenním průměrem) referenčního roku, tj. s průměrem za období od 27/04/2019 do 24/05/2019. Pokud je průměrný počet pacientů přijatých k hospitalizaci za posledních 7 dní pod 80% 28-denního průměru za minulé období, je zvýrazněný červenou elipsou. Soboty a neděle v záhlaví jsou podbarvené světle červeně, státní svátky tmavě červeně.
--	--

Graf 1

Vývoj kumulativního počtu pacientů přijatých k hospitalizaci od počátku roku 2022 zobrazený za sledovaný interval od 24/04/2022 do 24/05/2022 (modrá čára). Vývoj kumulativního počtu pacientů přijatých k hospitalizaci od počátku roku 2019 zobrazený za sledovaný interval od 24/04/2019 do 24/05/2019 (žlutá čára). Oranžová čára zobrazuje kumulativní rozdíl v počtech pacientů přijatých k hospitalizaci od počátku roku do 24/05 daného roku.

Graf 2

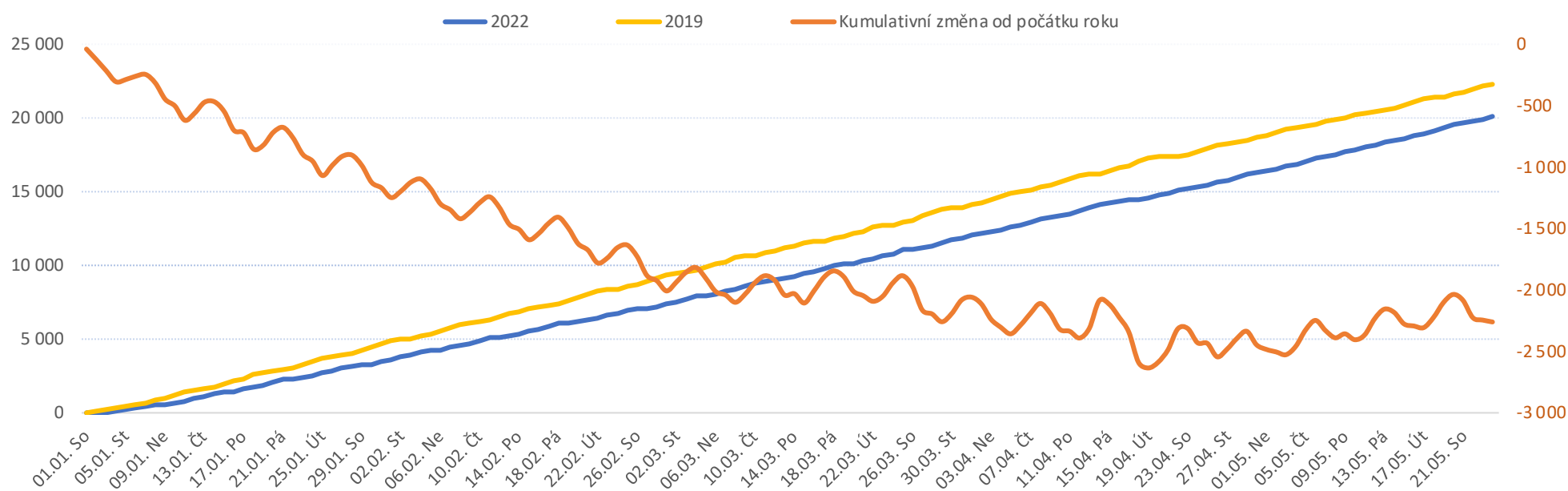
Vývoj denního počtu pacientů přijatých k hospitalizaci za sledovaný interval od 24/04/2022 do 24/05/2022 (modrá plná čára). Vývoj denního počtu pacientů přijatých k hospitalizaci za sledovaný interval od 24/04/2019 do 24/05/2019 (modrá přerušovaná čára). Zelená čára vyznačuje průměrný denní počet pacientů přijatých k hospitalizaci za celý rok 2019.

Legenda k ukazatelům je přiložena na konci reportu

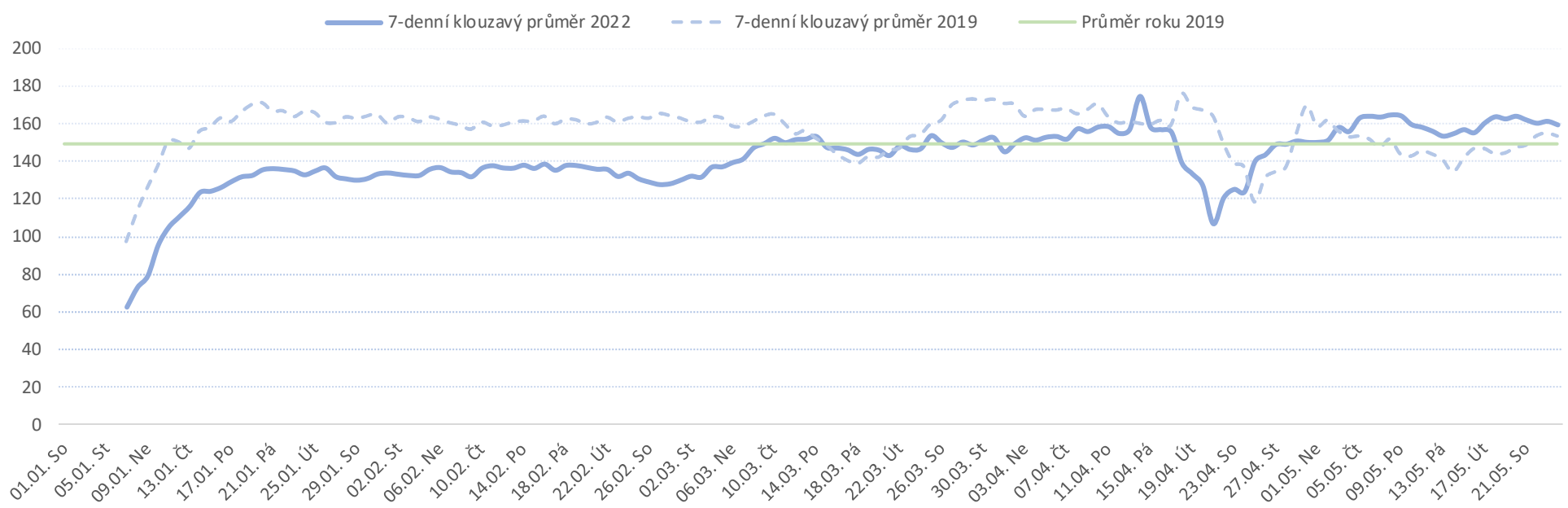
Od počátku roku				Období od 24.04.2022				Posledních 7 dní od 18.05.2022 do 24.05.2022							
2022	2019	2022/2019		2022	2019	2022/2019		Pr7d22/28d19	Út 24	Po 23	Ne 22	So 21	Pá 20	Čt 19	St 18

FNOL CELKEM - bez překladů (kliniky níže vč. překladů)																	
	20 379	22 312	-1 933	91%	4 835	4 781	54	101%	10	107%	180	157	81	106	223	181	189
Chirurgické obory																	
	10 651	12 024	-1 373	89%	2 652	2 556	96	104%	3	104%	91	84	59	68	104	104	73
04 I. chirurgická klinika	1 429	1 691	-262	85%	381	374	7	102%	0	99%	13	13	12	8	15	14	7
05 II. chirurgická klinika - cévně-transplantační	665	754	-89	88%	163	149	14	109%	0	94%	4	3	4	6	1	7	6
06 Neurochirurgická klinika	749	694	55	108%	183	154	29	119%	1	123%	8	7	4	1	8	7	7
08 Porodnicko-gynekologická klinika	1 760	1 724	36	102%	403	379	24	106%	0	100%	14	16	12	13	8	7	15
10 Dětská klinika	2 855	3 205	-350	89%	757	668	89	113%	3	116%	36	26	14	17	34	29	15
11 Ortopedická klinika	952	1 202	-250	79%	251	242	9	104%	0	94%	3	7	5	4	9	16	6
12 Urologická klinika	731	848	-117	86%	170	183	-13	93%	1	110%	4	5	5	9	8	9	5
13 Otolaryngologická klinika	501	595	-94	84%	106	119	-13	89%	-2	52%	1	1	0	2	3	3	4
14 Oční klinika	441	413	28	107%	103	93	10	111%	0	109%	0	6	1	1	7	2	4
25 Klinika ústní, čelistní a obličejové chirurgie	354	454	-100	78%	82	104	-22	79%	-1	81%	4	1	1	3	6	2	1
31 Traumatologická klinika	768	973	-205	79%	172	225	-53	76%	0	102%	9	9	1	4	6	13	6
50 Kardiochirurgická klinika	294	318	-24	92%	71	63	8	113%	0	80%	1	1	1	0	3	2	3
Interní a komplementární obory																	
	9 728	10 288	-560	95%	2 183	2 225	-42	98%	7	111%	89	73	22	38	119	77	116
01 I. interní klinika - kardiologická	2 372	2 197	175	108%	444	438	6	101%	2	118%	20	8	2	14	20	21	24
02 II. interní klinika gastroenterologie a geriatric	1 261	1 099	162	115%	293	236	57	124%	3	136%	15	11	1	3	19	10	11
03 III. interní klinika - nefrologická, revmatologická a endokrinní	1 166	1 171	-5	100%	271	260	11	104%	2	130%	14	7	5	3	13	7	24
07 Klinika anesteziologie, resuscitace a intenzivní medicíny	655	699	-44	94%	136	155	-19	88%	-1	86%	5	4	2	2	5	6	5
09 Novorozenecké oddělení	1 057	1 013	44	104%	250	230	20	109%	1	109%	6	11	9	14	3	5	9
16 Klinika plicních nemocí a tuberkulózy	1 279	1 418	-139	90%	301	285	16	106%	1	106%	18	5	2	1	16	11	14
17 Neurologická klinika	805	1 111	-306	72%	203	278	-75	73%	-1	93%	6	5	2	0	14	12	16
18 Klinika psychiatrie	425	501	-76	85%	87	123	-36	71%	0	94%	3	4	0	0	8	3	6
20 Klinika chorob kožních a pohlavních	245	300	-55	82%	55	61	-6	90%	-1	53%	2	4	0	0	0	1	0
21 Onkologická klinika	792	835	-43	95%	159	194	-35	82%	-1	87%	5	7	2	1	9	6	6
22 Klinika nukleární medicíny	148	155	-7	95%	37	35	2	106%	0	91%	0	3	0	0	2	0	3
26 Oddělení rehabilitace	281	338	-57	83%	67	78	-11	86%	1	120%	2	3	0	0	9	2	5
30 Oddělení geriatric	275	266	9	103%	70	54	16	130%	1	151%	2	2	1	0	5	2	5
32 Hemato-onkologická klinika	356	443	-87	80%	89	89	0	100%	1	123%	3	5	1	2	8	6	0

Vývoj počtu pacientů propuštěných z hospitalizace - kumulativně od počátku roku



Vývoj počtu pacientů propuštěných z hospitalizace po dnech



Legenda

Denní report ukončených hospitalizací čerpá z chorobopisů MEDEA. Na úrovni kliniky obsahuje veškeré konce hospitalizací, včetně hospitalizací přeložených na jiné kliniky. Na úrovni kliniky neobsahuje propuštění z jiných středisek v rámci dané kliniky. Na úrovni FNOL celkem obsahuje pouze externí propuštění, vyloučeny jsou veškeré překlady v rámci FNOL.

Od počátku roku
2022 2019 2022/2019

Kumulativní počet ukončených hospitalizací od 1/1/2022 do 24/05/2022 srovnáván s ukončenými hospitalizacemi od 1/1/2019 do 24/05/2019. Vyčíslen rozdíl obou srovnávaných období absolutně a v procentech, zelenou hodnotou jsou zvýrazněny vyšší počty ukončených hospitalizací v aktuálním období, červenou počty nižší.

Období od 24.04.2022
2022 2019 2022/2019

Kumulativní počet ukončených hospitalizací od 24/04/2022 do 24/05/2022 srovnáván s ukončenými hospitalizacemi od 24/04/2019 do 24/05/2019. Vyčíslen rozdíl obou srovnávaných období absolutně a v procentech, zelenou hodnotou jsou zvýrazněny vyšší počty ukončených hospitalizací v aktuálním období, červeně počty nižší. Pokud jsou počty v aktuálním období pod 80% referenčního období, jsou zvýrazněny červenou elipsou.

Posledních 7 dní od 18.05.2022 do 24.05.2022
Pr7d22/28d19 Út 24 Po 23 Ne 22 So 21 Pá 20 Čt 19 St 18

Počty ukončených hospitalizací za posledních 7 kalendářních dnů po jednotlivých dnech, tzn. za období od 18/05/2022 do 24/05/2022. Ukazatel Pr7d22/28d19 - průměrný počet ukončených hospitalizací za posledních 7 dní (tj. od 18/05/2022 do 24/05/2022) je srovnán s 28-denním průměrem (4-týdenním průměrem) referenčního roku, tj. s průměrem za období od 27/04/2019 do 24/05/2019. Pokud je průměrný počet ukončených hospitalizací za posledních 7 dní pod 80% 28-denního průměru za referenční období, je zvýrazněn červenou elipsou. Soboty a neděle v záhlaví jsou podbarvené světle červeně, státní svátky tmavě červeně.

Graf 1

Vývoj kumulativního počtu ukončených hospitalizací od počátku roku 2022 zobrazený za sledovaný interval od 24/04/2022 do 24/05/2022 (modrá čára). Vývoj kumulativního počtu ukončených hospitalizací od počátku roku 2019 zobrazený za sledovaný interval od 24/04/2019 do 24/05/2019 (žlutá čára). Oranžová čára zobrazuje kumulativní rozdíl v počtech ukončených hospitalizací od počátku roku do 24/05 daného roku.

Graf 2

Vývoj denního počtu ukončených hospitalizací za sledovaný interval od 24/04/2022 do 24/05/2022 (modrá plná čára). Vývoj denního počtu ukončených hospitalizací za sledovaný interval od 24/04/2019 do 24/05/2019 (modrá přerušovaná čára). Zelená čára vyznačuje průměrný denní počet ukončených hospitalizací za celý rok 2019.

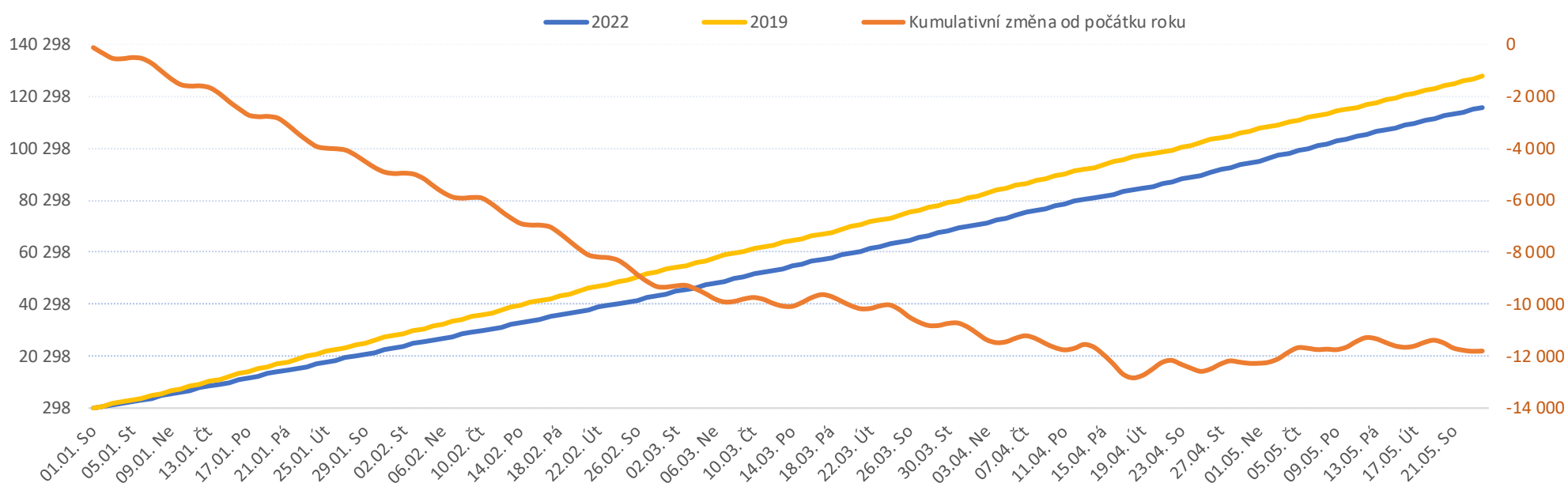
Vývoj počtu dnů hospitalizace a hospitalizovaných pacientů k datu 24/05/2022

Legenda k ukazatelům je přiložena na konci reportu

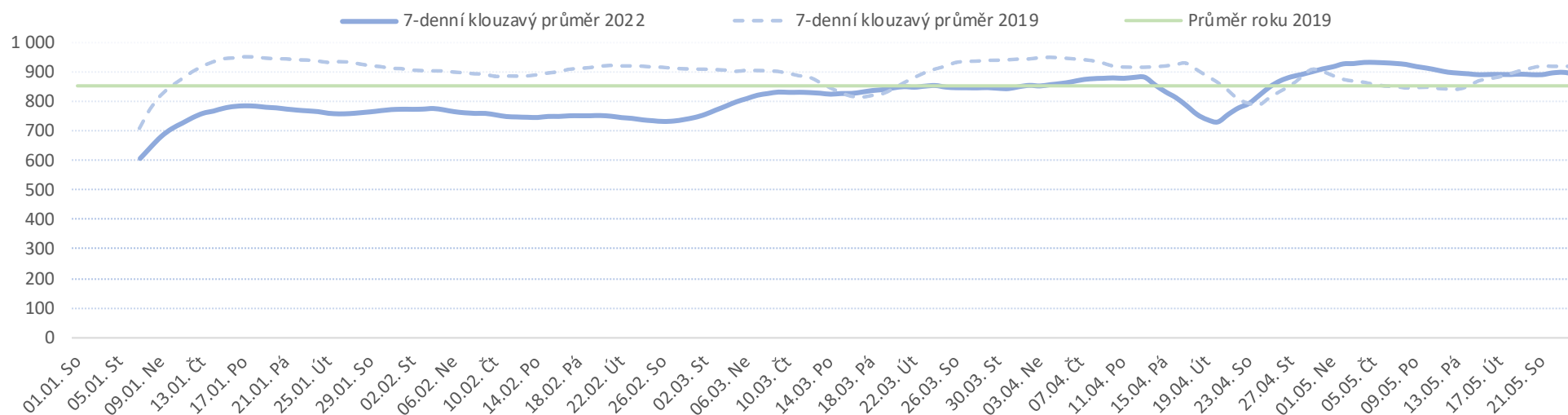
Dny hosp. od počátku roku				Dny hosp. od 24.04.2022				Počet hospitalizovaných pacientů od 18.05.2022 do 24.05.2022							
2022	2019	2022/2019		2022	2019	2022/2019		Pr7d22/28d19	Út 24	Po 23	Ne 22	So 21	Pá 20	Čt 19	St 18

FNOL CELKEM	116 216	128 041	-11 825	91%	27 927	27 414	513	102%	12	101%	883	921	865	796	851	957	957
Chirurgické obory	49 202	54 079	-4 877	91%	11 940	11 158	782	107%	28	108%	372	399	385	323	368	422	424
04 I. chirurgická klinika	7 925	8 957	-1 032	88%	2 053	1 886	167	109%	5	108%	62	70	57	59	65	74	70
05 II. chirurgická klinika - cévně-transplantační	2 910	2 979	-69	98%	671	626	45	107%	-2	89%	16	18	18	14	20	20	18
06 Neurochirurgická klinika	3 749	3 525	224	106%	841	735	106	114%	4	118%	26	29	29	26	25	28	30
08 Porodnicko-gynekologická klinika	6 454	6 258	196	103%	1 504	1 264	240	119%	14	136%	54	56	56	54	60	53	45
10 Dětská klinika	10 700	11 609	-909	92%	2 642	2 286	356	116%	15	121%	79	96	102	71	81	98	94
11 Ortopedická klinika	4 747	6 110	-1 363	78%	1 234	1 224	10	101%	0	100%	40	39	39	30	33	41	50
12 Urologická klinika	2 918	3 558	-640	82%	715	738	-23	97%	3	111%	32	25	15	17	26	33	38
13 Otolaryngologická klinika	1 636	2 416	-780	68%	315	480	-165	66%	-12	23%	4	3	4	0	2	5	6
14 Oční klinika	1 298	1 385	-87	94%	338	298	40	113%	1	112%	4	4	10	10	11	17	17
25 Klinika ústní, čelistní a obličejové chirurgie	1 019	1 310	-291	78%	221	330	-109	67%	-3	66%	6	9	3	3	6	10	11
31 Traumatologická klinika	2 767	2 976	-209	93%	682	674	8	101%	2	111%	27	29	32	18	18	22	25
50 Kardiochirurgická klinika	3 079	2 996	83	103%	724	617	107	117%	1	104%	22	21	20	21	21	21	20
Interní a komplementární obory	67 014	73 962	-6 948	91%	15 987	16 256	-269	98%	-16	97%	511	522	480	473	483	535	533
01 I. interní klinika - kardiologická	5 919	5 592	327	106%	1 140	1 097	43	104%	-1	98%	34	42	29	21	34	39	40
02 II. interní klinika gastroenterologie a geriatric	6 890	7 135	-245	97%	1 590	1 526	64	104%	1	103%	47	53	52	48	47	51	55
03 III. interní klinika - nefrologická, revmatologická a endokrinní	6 367	6 408	-41	99%	1 552	1 366	186	114%	4	108%	46	52	45	48	44	49	47
07 Klinika anesteziologie, resuscitace a intenzivní medicíny	2 984	3 068	-84	97%	811	668	143	121%	6	126%	29	29	24	25	26	28	31
09 Novorozenecké oddělení	4 833	5 316	-483	91%	1 160	1 308	-148	89%	-5	88%	41	36	36	38	44	36	28
16 Klinika plicních nemocí a tuberkulózy	6 736	7 249	-513	93%	1 536	1 470	66	104%	-2	95%	46	50	41	39	37	51	52
17 Neurologická klinika	4 704	6 824	-2 120	69%	1 116	1 732	-616	64%	-26	53%	36	31	25	24	20	33	39
18 Klinika psychiatrie	6 675	7 543	-868	88%	1 716	1 561	155	110%	4	109%	53	52	55	54	52	57	59
20 Klinika chorob kožních a pohlavních	1 814	1 822	-8	100%	449	353	96	127%	5	147%	18	18	17	17	17	16	13
21 Onkologická klinika	5 220	5 442	-222	96%	1 283	1 393	-110	92%	-3	92%	41	41	40	41	42	43	39
22 Klinika nukleární medicíny	912	939	-27	97%	201	236	-35	85%	-2	75%	6	5	5	5	5	7	7
26 Oddělení rehabilitace	4 261	4 960	-699	86%	1 074	1 110	-36	97%	2	106%	37	37	37	37	37	42	40
30 Oddělení geriatric	5 752	6 890	-1 138	83%	1 404	1 488	-84	94%	-4	92%	42	43	43	44	44	47	45
32 Hemato-onkologická klinika	3 947	4 774	-827	83%	955	948	7	101%	4	114%	35	33	31	32	34	36	38

Vývoj počtu dní hospitalizací za vybrané období kumulativně od začátku roku



Vývoj počtu hospitalizovaných pacientů za vybrané období



Legenda

Denní report počtu hospitalizovaných pacientů čerpá z Medea. Za daný den jsou hospitalizováni všichni pacienti doposud přijatí k hospitalizaci, ale prozatím nepropuštěni. Pacienti propuštěni v daném dni již nejsou k tomuto dni reportováni jako hospitalizováni. Musí platit, že počet hospitalizovaných pacientů k předchozímu dni povýšený o přijetí k hospitalizaci v aktuálním dni a poníženy o ukončené hospitalizace v aktuálním dni dává počet hospitalizovaných pacientů v aktuálním dni. Report obsahuje veškeré hospitalizace, včetně doprovodů.

Dny hosp. od počátku roku
2022 2019 2022/2021

Kumulativní počet dnů hospitalizace od 1/1/2022 do 24/05/2022 srovnáván s počtem dnů hospitalizace od 1/1/2019 do 24/05/2019. Vyčíslen rozdíl obou srovnávaných období absolutně a v procentech, zelenou hodnotou jsou zvýrazněné vyšší počty dnů hospitalizace v aktuálním období, červenou počty nižší.

Dny hosp. od 24.04.2022
2022 2019 2022/2021

Kumulativní počet dnů hospitalizace od 24/04/2022 do 24/05/2022 srovnáván s počtem dnů hospitalizace od 24/04/2019 do 24/05/2019. Vyčíslen rozdíl obou srovnávaných období absolutně a v procentech, zelenou hodnotou jsou zvýrazněné vyšší počty dnů hospitalizace v aktuálním období, červeně počty nižší. Pokud jsou počty v aktuálním období pod 80% referenčního období, jsou zvýrazněné červenou elipsou.

Počet hospitalizovaných pacientů od 18.05.2022 do 24.05.2022
Pr7d22/28d19 Út 24 Po 23 Ne 22 So 21 Pá 20 Čt 19 St 18

Počty hospitalizovaných pacientů za posledních 7 kalendářních dnů po jednotlivých dnech, tzn. za období od 18/05/2022 do 24/05/2022. Ukazatel Pr7d22/28d19 - průměrný počet hospitalizovaných pacientů za posledních 7 dní (tj. od 18/05/2022 do 24/05/2022) je srovnán s 28-denním průměrem (4-týdenním průměrem) minulého roku, tj. s průměrem za období od 27/04/2019 do 24/05/2019. Pokud je průměrný počet hospitalizovaných pacientů za posledních 7 dní pod 80% 28-denního průměru za referenční období, je zvýrazněný červenou elipsou. Soboty a neděle v záhlaví jsou podbarvené světle červeně, státní svátky tmavě červeně.

Graf 1

Vývoj kumulativního počtu dnů hospitalizace od počátku roku 2022 zobrazený za sledovaný interval od 24/04/2022 do 24/05/2022 (modrá čára). Vývoj kumulativního počtu dnů hospitalizace od počátku roku 2019 zobrazený za sledovaný interval od 24/04/2019 do 24/05/2019 (žlutá čára). Oranžová čára zobrazuje kumulativní rozdíl v počtech dnů hospitalizace od počátku roku do 24/05 daného roku.

Graf 2

Vývoj denního počtu hospitalizovaných pacientů za sledovaný interval od 24/04/2022 do 24/05/2022 (modrá plná čára). Vývoj denního počtu hospitalizovaných pacientů za sledovaný interval od 24/04/2019 do 24/05/2019 (modrá přerušovaná čára). Zelená čára vyznačuje průměrný denní počet hospitalizovaných pacientů za celý rok 2019.

Počet hospitalizovaných pacientů a obloženost dle klinik a typu péče v aktuálním roce k datu 24/05/2022

	Aktuální počet lůžek	Obloženost										Hosp. pacienti od 18.05.2022 do 24.05.2022					
		Út 24 2019FY	Út/2021FY	Po 23	Ne 22	So 21	Pá 20	Čt 19	St 18	Út 24	Po 23	Ne 22	So 21	Pá 20	Čt 19	St 18	
FNOL CELKEM	1 193	74,0%	75,3%	98,3%	77%	73%	67%	71%	80%	80%	883	921	865	796	851	957	957
Standard	1 002	72,9%	74,1%	98,4%	77%	72%	65%	71%	81%	80%	730	769	720	656	714	813	803
JIP	152	69,7%	81,5%	85,5%	70%	70%	65%	62%	65%	70%	106	106	106	99	94	99	106
NIP/DIOP	14	164,3%	55,4%	296,7%	164%	121%	136%	150%	157%	179%	23	23	17	19	21	22	25
LDN	25	96,0%	96,6%	99,4%	92%	88%	88%	88%	92%	92%	24	23	22	22	22	23	23
01 I. interní klinika - kardiologická	52	65,4%	76,1%	85,9%	81%	56%	40%	65%	75%	77%	34	42	29	21	34	39	40
Standard	44	63,6%	75,5%	84,3%	82%	57%	39%	68%	80%	84%	28	36	25	17	30	35	37
JIP	8	75,0%	79,6%	94,3%	75%	50%	50%	50%	50%	38%	6	6	4	4	4	4	3
02 II. interní klinika gastroenterologie a geriatric	56	83,9%	87,9%	95,5%	95%	93%	86%	84%	91%	98%	47	53	52	48	47	51	55
Standard	49	75,5%	87,4%	86,4%	88%	84%	76%	73%	82%	88%	37	43	41	37	36	40	43
JIP	7	142,9%	91,4%	156,4%	143%	157%	157%	157%	157%	171%	10	10	11	11	11	11	12
03 III. interní klinika - nefrologická, revmatologická a endokrinnologická	56	82,1%	82,5%	99,5%	93%	80%	86%	79%	88%	84%	46	52	45	48	44	49	47
Standard	50	74,0%	81,7%	90,6%	86%	70%	74%	68%	78%	70%	37	43	35	37	34	39	35
JIP	6	150,0%	89,1%	168,3%	150%	167%	183%	167%	167%	200%	9	9	10	11	10	10	12
04 I. chirurgická klinika	86	72,1%	71,7%	100,6%	81%	66%	69%	76%	86%	81%	62	70	57	59	65	74	70
Standard	78	79,5%	69,5%	114,4%	88%	72%	74%	83%	95%	88%	62	69	56	58	65	74	69
JIP	8	0,0%	92,9%	0,0%	13%	13%	13%	0%	0%	13%	0	1	1	1	0	0	1
05 II. chirurgická klinika - cévně-transplantační	32	50,0%	68,5%	73,0%	56%	56%	44%	63%	63%	56%	16	18	18	14	20	20	18
Standard	28	50,0%	64,1%	78,0%	54%	54%	43%	61%	61%	61%	14	15	15	12	17	17	17
JIP	4	50,0%	98,3%	50,8%	75%	75%	50%	75%	75%	25%	2	3	3	2	3	3	1
06 Neurochirurgická klinika	34	76,5%	74,3%	103,0%	85%	85%	76%	74%	82%	88%	26	29	29	26	25	28	30
Standard	25	76,0%	73,7%	103,1%	88%	88%	80%	76%	88%	100%	19	22	22	20	19	22	25
JIP	9	77,8%	75,8%	102,6%	78%	78%	67%	67%	67%	56%	7	7	7	6	6	6	5
07 Klinika anesteziologie, resuscitace a intenzivní medicíny	39	74,4%	68,2%	109,0%	74%	62%	64%	67%	72%	79%	29	29	24	25	26	28	31
NIP/DIOP	0	0,0%		0,0%	0%	0%	0%	0%	0%	0%	12	13	8	10	12	13	16
JIP	25	24,0%	75,1%	32,0%	24%	28%	24%	20%	24%	24%	6	6	7	6	5	6	6
NIP/DIOP	14	78,6%	55,4%	141,9%	71%	64%	64%	64%	64%	64%	11	10	9	9	9	9	9
08 Porodnicko-gynekologická klinika	65	83,1%	66,0%	126,0%	86%	86%	83%	92%	82%	69%	54	56	56	54	60	53	45
Standard	62	82,3%	67,7%	121,5%	84%	84%	81%	90%	82%	69%	51	52	52	50	56	51	43
JIP	3	100,0%	29,9%	334,9%	133%	133%	133%	133%	67%	67%	3	4	4	4	4	2	2
09 Novorozenecké oddělení	50	82,0%	74,9%	109,5%	72%	72%	76%	88%	72%	56%	41	36	36	38	44	36	28
Standard	39	74,4%	69,9%	106,3%	62%	67%	72%	87%	67%	49%	29	24	26	28	34	26	19
JIP	11	109,1%	92,4%	118,0%	109%	91%	91%	91%	91%	82%	12	12	10	10	10	10	9
10 Dětská klinika	105	75,2%	75,0%	100,4%	91%	97%	68%	77%	93%	90%	79	96	102	71	81	98	94
Standard	87	78,2%	78,3%	99,9%	97%	102%	67%	78%	93%	90%	68	84	89	58	68	81	78
JIP	18	61,1%	60,1%	101,7%	67%	72%	72%	72%	94%	89%	11	12	13	13	13	17	16
11 Ortopedická klinika	56	71,4%	74,8%	95,4%	70%	70%	54%	59%	73%	89%	40	39	39	30	33	41	50
Standard	50	76,0%	73,1%	103,9%	74%	74%	58%	64%	82%	100%	38	37	37	29	32	41	50
JIP	6	33,3%	88,8%	37,6%	33%	33%	17%	17%	0%	0%	2	2	2	1	1	0	0
12 Urologická klinika	31	103,2%	83,5%	123,7%	81%	48%	55%	84%	106%	123%	32	25	15	17	26	33	38
Standard	31	103,2%	83,5%	123,7%	81%	48%	55%	84%	106%	123%	32	25	15	17	26	33	38
13 Otolaryngologická klinika	22	18,2%	70,1%	26,0%	14%	18%	0%	9%	23%	27%	4	3	4	0	2	5	6
Standard	22	18,2%	70,1%	26,0%	14%	18%	0%	9%	23%	27%	4	3	4	0	2	5	6
14 Oční klinika	16	25,0%	57,2%	43,7%	25%	63%	63%	69%	106%	106%	4	4	10	10	11	17	17
Standard	16	25,0%	57,2%	43,7%	25%	63%	63%	69%	106%	106%	4	4	10	10	11	17	17
16 Klinika plicních nemocí a tuberkulózy	62	74,2%	80,6%	92,0%	81%	66%	63%	60%	82%	84%	46	50	41	39	37	51	52
Standard	56	75,0%	80,3%	93,4%	79%	61%	57%	57%	84%	88%	42	44	34	32	32	47	49
JIP	6	66,7%	84,0%	79,3%	100%	117%	117%	83%	67%	50%	4	6	7	7	5	4	3
17 Neurologická klinika	73	49,3%	68,4%	72,1%	42%	34%	33%	27%	45%	53%	36	31	25	24	20	33	39
Standard	60	38,3%	68,0%	56,4%	33%	25%	27%	22%	38%	43%	23	20	15	16	13	23	26
JIP	13	100,0%	70,4%	142,1%	85%	77%	62%	54%	77%	100%	13	11	10	8	7	10	13
18 Klinika psychiatrie	64	82,8%	78,3%	105,7%	81%	86%	84%	81%	89%	92%	53	52	55	54	52	57	59
Standard	64	82,8%	78,3%	105,7%	81%	86%	84%	81%	89%	92%	53	52	55	54	52	57	59
20 Klinika chorob kožních a pohlavních	15	120,0%	80,0%	150,0%	120%	113%	113%	113%	107%	87%	18	18	17	17	17	16	13
Standard	15	120,0%	80,0%	150,0%	120%	113%	113%	113%	107%	87%	18	18	17	17	17	16	13
21 Onkologická klinika	54	75,9%	74,0%	102,5%	76%	74%	76%	78%	80%	72%	41	41	40	41	42	43	39
Standard	54	75,9%	74,0%	102,5%	76%	74%	76%	78%	80%	72%	41	41	40	41	42	43	39
22 Klinika nukleární medicíny	10	60,0%	64,3%	93,3%	50%	50%	50%	50%	70%	70%	6	5	5	5	5	7	7
Standard	10	60,0%	64,3%	93,3%	50%	50%	50%	50%	70%	70%	6	5	5	5	5	7	7
25 Klinika ústní, čelistní a obličejové chirurgie	13	46,2%	76,3%	60,5%	69%	23%	23%	46%	77%	85%	6	9	3	3	6	10	11
Standard	13	46,2%	76,3%	60,5%	69%	23%	23%	46%	77%	85%	6	9	3	3	6	10	11
26 Oddělení rehabilitace	42	88,1%	81,6%	108,0%	88%	88%	88%	88%	100%	95%	37	37	37	37	37	42	40
Standard	42	88,1%	81,6%	108,0%	88%	88%	88%	88%	100%	95%	37	37	37	37	37	42	40
30 Oddělení geriatric	50	84,0%	95,3%	88,2%	86%	86%	88%	88%	94%	90%	42	43	43	44	44	47	45
Standard	25	72,0%	93,9%	76,7%	80%	84%	88%	88%	96%	88%	18	20	21	22	22	24	22
LDN	25	96,0%	96,6%	99,4%	92%	88%	88%	88%	92%	92%	24	23	22	22	22	23	23
31 Traumatologická klinika	32	84,4%	65,2%	129,4%	91%	100%	56%	56%	69%	78%	27	29	32	18	18	22	25
Standard	28	78,6%	60,4%	130,1%	89%	100%	57%	57%	68%	75%	22	25	28	16	16	19	21

Legenda k ukazatelům je přiložena na konci reportu

	JIP	4	125,0%	99,0%	126,2%	100%	100%	50%	50%	75%	100%	5	4	4	2	2	3	4
32	Hemato-onkologická klinika	46	76,1%	71,9%	105,8%	72%	67%	70%	74%	78%	83%	35	33	31	32	34	36	38
	Standard	30	66,7%	50,4%	132,3%	70%	63%	67%	73%	80%	70%	20	21	19	20	22	24	21
	JIP	16	93,8%	111,1%	84,4%	75%	75%	75%	75%	75%	106%	15	12	12	12	12	12	17
50	Kardiochirurgická klinika	32	68,8%	67,2%	102,4%	66%	63%	66%	66%	66%	63%	22	21	20	21	21	21	20
	Standard	24	87,5%	65,4%	133,7%	83%	79%	83%	83%	83%	75%	21	20	19	20	20	20	18
	JIP	8	12,5%	72,3%	17,3%	13%	13%	13%	13%	13%	25%	1	1	1	1	1	1	2

Legenda

Denní report hospitalizovaných pacientů a lůžkové fondu čerpá z chorobopisů z Medea (počty hospitalizovaných pacientů) a z oficiálních měsíčních statistik lůžkového fondu (paní Čapková). Aktuální hospitalizace tudíž poměříme k počtům lůžek minulého měsíce. Sledujeme zvlášť lůžka standradní, zvlášť JIP, NIP/DIOP a LDN.

Aktuální
počet lůžek

Aktuální počet lůžek je čerpán z oficiálních měsíčních statistik (paní Čapková). Jde o potenciální kapacitu, nikoliv aktuálně skutečnou disponibilní.

Obložnost

Út 24 2019FY Út/2019FY Po 23 Ne 22 So 21 Pá 20 Čt 19 St 18

Obložnost za posledních 7 kalendářních dnů po jednotlivých dnech, tzn. za období od 18/05/2022 do 24/05/2022. Obložnost v poslední reportovaný den (tj. v úterý 24/05/2022) je srovnána s průměrnou obložností celého referenčního roku 2019. Vyčíslen rozdíl obou srovnávaných období v procentech

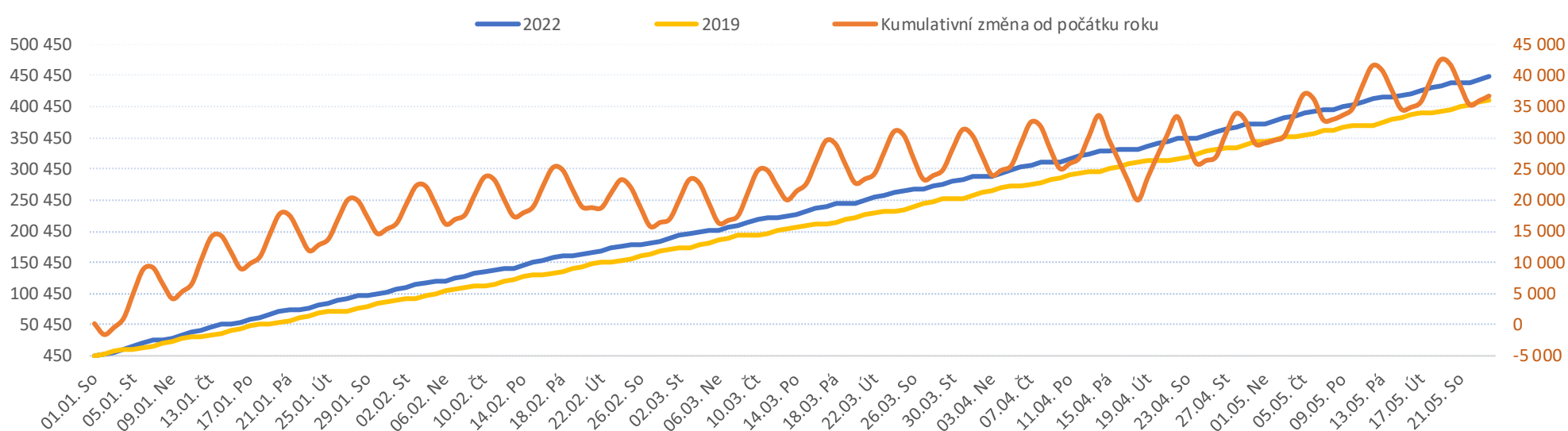
Hosp. pacienti od 18.05.2022 do 24.05.2022

Út 24 Po 23 Ne 22 So 21 Pá 20 Čt 19 St 18

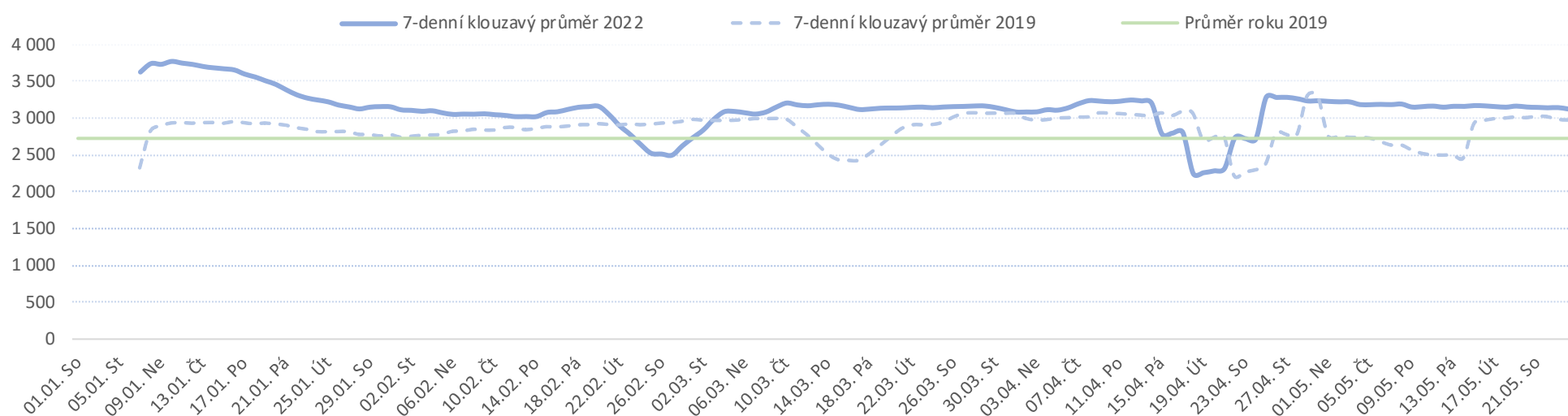
Počty hospitalizovaných pacientů za posledních 7 kalendářních dnů po jednotlivých dnech, tzn. za období od 18/05/2022 do 24/05/2022

	Od počátku roku				Období od 24.04.2022				Posledních 7 dní od 18.05.2022 do 24.05.2022								
	2022	2019	2022/2019		2022	2019	2022/2019		Pr7d22/28d19	Út 24	Po 23	Ne 22	So 21	Pá 20	Čt 19	St 18	
FNOL CELKEM	443 553	411 356	32 197	108%	97 038	91 151	5 887	106%	-14	100%	4 187	4 252	820	706	3 443	4 014	4 130
01 I. interní klinika - kardiologická	10 651	13 855	-3 204	77%	2 684	2 895	-211	93%	-5	95%	128	154	9	3	107	115	137
02 II. interní klinika gastroenterologie a geriatric	15 638	11 983	3 655	131%	3 362	2 643	719	127%	18	120%	130	129	4	5	130	174	177
03 III. interní klinika - nefrologická, revmatologická a endokrinologická	19 966	18 492	1 474	108%	4 531	4 199	332	108%	7	105%	197	211	5	1	209	202	210
04 I. chirurgická klinika	11 293	11 190	103	101%	2 671	2 371	300	113%	5	106%	114	128	16	9	92	97	133
05 II. chirurgická klinika - cévně-transplantační	5 042	5 159	-117	98%	1 133	1 110	23	102%	-3	92%	43	39	2	1	57	58	46
06 Neurochirurgická klinika	5 329	4 594	735	116%	1 184	942	242	126%	10	132%	53	71	6	2	50	53	60
07 Klinika anesteziologie, resuscitace a intenzivní medicíny	11 139	12 945	-1 806	86%	2 757	2 693	64	102%	-8	91%	98	128	4	4	114	106	122
08 Porodnicko-gynekologická klinika	17 622	19 642	-2 020	90%	3 773	4 258	-485	89%	-20	86%	153	174	17	15	177	173	173
09 Novorozenecké oddělení	1 203	896	307	134%	216	198	18	109%	1	112%	4	4	2	0	4	24	14
10 Dětská klinika	21 829	19 465	2 364	112%	4 867	4 214	653	115%	13	109%	195	195	46	33	175	223	236
11 Ortopedická klinika	17 711	15 696	2 015	113%	3 947	3 288	659	120%	-3	97%	184	203	4	2	100	92	172
12 Urologická klinika	15 390	16 159	-769	95%	3 343	3 472	-129	96%	-3	97%	174	151	0	1	146	175	158
13 Otolaryngologická klinika	18 826	16 248	2 578	116%	4 154	3 457	697	120%	-6	95%	147	126	47	42	114	157	147
14 Oční klinika	18 737	17 884	853	105%	3 988	4 049	-61	98%	-13	90%	196	216	32	33	113	139	139
15 Oddělení alergologie a kl. imun.	10 863	10 717	146	101%	2 548	2 339	209	109%	-6	92%	113	91	0	0	64	107	127
16 Klinika plicních nemocí a tuberkulózy	15 345	14 481	864	106%	3 720	3 373	347	110%	-6	94%	135	179	3	0	77	188	166
17 Neurologická klinika	9 066	10 168	-1 102	89%	2 049	2 300	-251	89%	-16	80%	125	99	1	2	55	89	67
18 Klinika psychiatrie	8 760	8 135	625	108%	1 976	1 783	193	111%	3	106%	94	85	2	4	66	99	97
19 Klinika pracovního lékařství	28 004	9 263	18 741	302%	2 905	3 276	-371	89%	-20	82%	159	64	0	0	75	180	157
20 Klinika chorob kožních a pohlavních	15 973	16 387	-414	97%	3 687	3 563	124	103%	-8	93%	156	182	1	7	147	144	160
21 Onkologická klinika	27 841	24 866	2 975	112%	6 192	5 637	555	110%	16	108%	313	308	5	3	210	314	281
22 Klinika nukleární medicíny	1 298	1 364	-66	95%	276	345	-69	80%	-4	71%	22	3	0	2	13	12	7
25 Klinika ústní, čelistní a obličejové chirurgie	16 929	16 285	644	104%	3 720	3 642	78	102%	-4	97%	145	140	85	75	147	115	143
26 Oddělení rehabilitace	22 354	20 309	2 045	110%	5 151	4 384	767	117%	24	116%	245	293	0	4	214	228	225
27 Klinika tělovýchovného lékařství a kardiovaskulární rehabilitace	3 915	4 230	-315	93%	870	844	26	103%	-5	81%	24	41	0	0	21	36	28
28 Ústav lékařské genetiky	82	1 018	-936	8%	16	230	-214	7%	-8	0%	0	0	0	0	0	0	0
29 Oddělení plastické a estetické chirurgie	6 471	7 393	-922	88%	1 625	1 464	161	111%	3	107%	61	70	3	0	70	82	80
30 Oddělení geriatric	1 047	1 128	-81	93%	261	241	20	108%	-1	92%	10	13	0	0	13	3	13
31 Traumatologická klinika	7 138	7 830	-692	91%	1 664	1 662	2	100%	2	104%	85	88	2	0	75	95	62
32 Hemato-onkologická klinika	11 180	10 709	471	104%	2 675	2 532	143	106%	3	103%	158	108	0	5	99	130	116
33 Oddělení klinické biochemie	501	514	-13	97%	118	145	-27	81%	-2	50%	6	3	0	0	4	0	4
34 Radiologická klinika	7	29	-22	24%	1	5	-4	20%	0	0%	0	0	0	0	0	0	0
35 Transfuzní oddělení	119	88	31	135%	31	17	14	182%	0	165%	0	3	0	0	2	0	2
36 Oddělení klinické logopedie	379	196	183	193%	88	42	46	210%	1	190%	7	5	0	0	0	3	4
38 Ústav soudního lékařství a medicínského práva	0	0	0	0%	0	0	0	0%	0	0%	0	0	0	0	0	0	0
39 Oddělení klinické psychologie	2 003	2 138	-135	94%	479	475	4	101%	-5	70%	14	25	0	0	9	25	7
43 Ústav farmakologie	167	122	45	137%	44	24	20	183%	0	150%	0	2	0	0	5	0	2
48 Lékárna	3	4	-1	75%	2	2	0	100%	0	200%	1	0	0	0	0	0	0
50 Kardiochirurgická klinika	3 069	2 511	558	122%	742	534	208	139%	3	117%	36	21	2	3	21	31	35
57 Nutriční ambulance	818	386	432	212%	129	99	30	130%	-2	48%	3	4	0	0	1	4	0
60 Oddělení urgentního příjmu	58 023	55 465	2 558	105%	13 055	12 137	918	108%	19	104%	441	470	522	450	450	319	410
90 HTS	1 822	1 412	410	129%	404	267	137	151%	5	152%	18	26	0	0	17	22	13

Vývoj počtu ambulantních vyšetření za vybrané období kumulativně od začátku roku



Vývoj denního počtu vyšetření za vybrané období



Legenda

Denní report počtu ambulantních vyšetření obsahuje všechny ambulantně ošetřená rodná čísla v daný den na konkrétním středisku.

<p>Od počátku roku 2022 2019 2022/2019</p>	<p>Kumulativní počet ambulantně vyšetřených pacientů od 1/1/2022 do 24/05/2022 srovnáván s počtem ambulantně vyšetřených pacientů od 1/1/2019 do 24/05/2019. Vyčíslen rozdíl obou srovnávaných období absolutně a v procentech, zelenou hodnotou jsou zvýrazněné vyšší počty ambulantně vyšetřených pacientů v aktuálním období, červenou počty nižší.</p>
<p>Období od 24.04.2022 2022 2019 2022/2019</p>	<p>Kumulativní počet ambulantně vyšetřených pacientů od 24/04/2022 do 24/05/2022 srovnáván s počtem ambulantně vyšetřených pacientů od 24/04/2019 do 24/05/2019. Vyčíslen rozdíl obou srovnávaných období absolutně a v procentech, zelenou hodnotou jsou zvýrazněné vyšší počty ambulantně vyšetřených pacientů v aktuálním období, červeně počty nižší. Pokud jsou počty v aktuálním období pod 80% referenčního období, jsou zvýrazněné červenou elipsou.</p>
<p>Posledních 7 dní od 18.05.2022 do 24.05.2022 Pr7d22/28d19 Út 24 Po 23 Ne 22 So 21 Pá 20 Čt 19 St 18</p>	<p>Počty ambulantně vyšetřených pacientů za posledních 7 kalendářních dnů po jednotlivých dnech, tzn. za období od 18/05/2022 do 24/05/2022. Ukazatel Pr7d22/28d19 - průměrný počet ambulantně vyšetřených pacientů za posledních 7 dní (tj. od 18/05/2022 do 24/05/2022) je srovnán s 28-denním průměrem (4-týdenním průměrem) referenčního roku, tj. s průměrem za období od 27/04/2019 do 24/05/2019. Pokud je průměrný počet ambulantně vyšetřených pacientů za posledních 7 dní pod 80% 28-denního průměru za referenční období, je zvýrazněný červenou elipsou. Soboty a neděle v záhlaví jsou podbarvené světle červeně, státní svátky tmavě červeně.</p>

Graf 1

Vývoj kumulativního počtu ambulantně vyšetřených pacientů od počátku roku 2022 zobrazený za sledovaný interval od 24/04/2022 do 24/05/2022 (modrá čára). Vývoj kumulativního počtu ambulantně vyšetřených pacientů od počátku roku 2019 zobrazený za sledovaný interval od 24/04/2019 do 24/05/2019 (žlutá čára). Oranžová čára zobrazuje kumulativní rozdíl v počtech ambulantně vyšetřených pacientů od počátku roku do 24/05 daného roku.

Graf 2

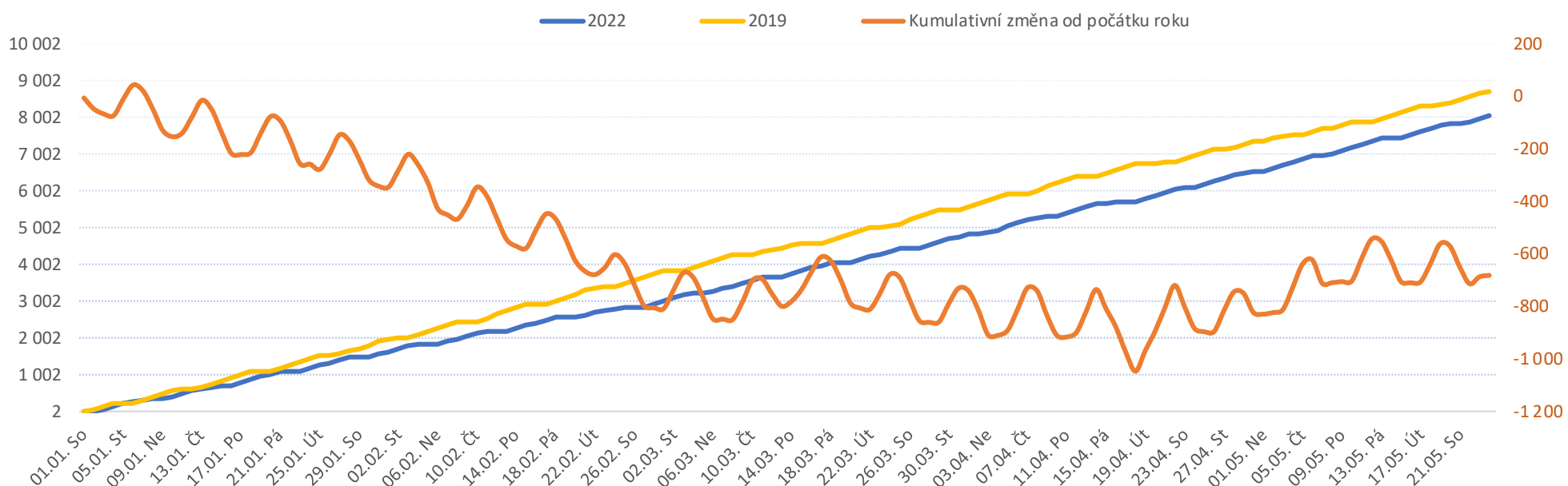
Vývoj denního počtu ambulantně vyšetřených pacientů za sledovaný interval od 24/04/2022 do 24/05/2022 (modrá plná čára). Vývoj denního počtu ambulantně vyšetřených pacientů za sledovaný interval od 24/04/2019 do 24/05/2019 (modrá přerušovaná čára). Zelená čára vyznačuje průměrný denní počet ambulantně vyšetřených pacientů za celý rok 2019.

Legenda k ukazatelům je přiložena na konci reportu

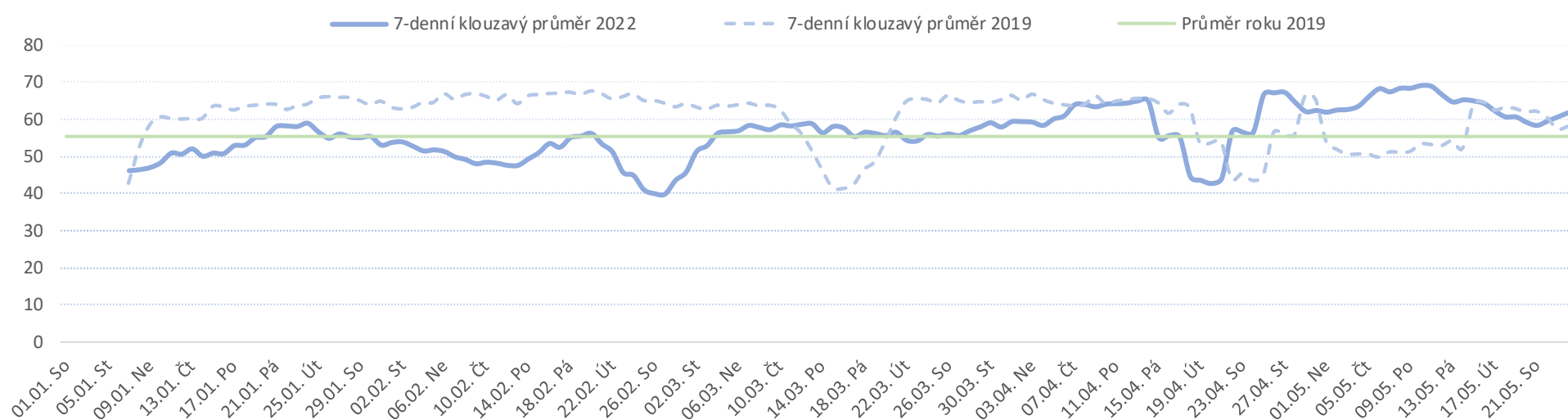
Od počátku roku				Období od 24.04.2022				Posledních 7 dní od 18.05.2022 do 24.05.2022							
2022	2019	2022/2019		2022	2019	2022/2019		Pr7d22/28d19	Út 24	Po 23	Ne 22	So 21	Pá 20	Čt 19	St 18

FNOL CELKEM (bez vlivu klinik s počtem operací 2019 v MEDIX=0)	7 897	8 716	-819	91%	1 948	1 844	104	106%	-2	97%	89	87	17	5	71	80	78
01 I. interní klinika - kardiologická	113	0	113	0%	13	0	13	0%	1	0%	0	0	0	0	0	4	0
04 I. chirurgická klinika	1 272	1 434	-162	89%	327	322	5	102%	0	97%	17	13	0	1	13	19	12
05 II. chirurgická klinika - cévně-transplantační	499	541	-42	92%	116	118	-2	98%	-1	74%	5	5	0	1	2	6	2
06 Neurochirurgická klinika	738	696	42	106%	171	143	28	120%	0	107%	9	5	4	0	6	7	6
07 Klinika anesteziologie, resuscitace a intenzivní medicíny	0	0	0	0%	0	0	0	0%	0	0%	0	0	0	0	0	0	0
08 Porodnicko-gynekologická klinika	1 048	1 058	-10	99%	235	219	16	107%	-1	89%	12	8	2	1	10	8	6
10 Dětská klinika	139	165	-26	84%	39	32	7	122%	0	138%	1	0	0	0	0	0	8
11 Ortopedická klinika	1 099	1 290	-191	85%	272	266	6	102%	-2	81%	13	13	0	0	6	10	9
12 Urologická klinika	718	838	-120	86%	193	183	10	105%	0	95%	11	7	0	0	4	9	11
13 Otolaryngologická klinika	628	665	-37	94%	157	145	12	108%	-1	78%	0	10	1	0	9	4	3
14 Oční klinika	117	109	8	107%	33	19	14	174%	1	232%	0	7	0	0	0	4	0
21 Onkologická klinika	18	0	18	0%	2	0	2	0%	0	0%	0	0	0	0	0	0	0
25 Klinika ústní, čelistní a obličejové chirurgie	194	221	-27	88%	55	45	10	122%	1	177%	4	5	0	0	3	3	4
29 Oddělení plastické a estetické chirurgie	241	319	-78	76%	66	59	7	112%	0	80%	4	0	0	0	3	1	3
31 Traumatologická klinika	839	878	-39	96%	192	201	-9	96%	2	124%	9	12	9	2	9	7	10
34 Radiologická klinika	27	30	-3	90%	6	10	-4	60%	0	80%	0	0	0	0	2	0	0
47 Centrální operační sály	39	152	-113	26%	10	15	-5	67%	0	53%	0	0	1	0	1	0	0
50 Kardiochirurgická klinika	299	320	-21	93%	76	67	9	113%	0	95%	4	2	0	0	3	2	4

Vývoj počtu operací evidovaných v MEDIX za vybrané období kumulativně



Vývoj denního počtu operací evidovaných v MEDIX za vybrané období



Legenda

Denní report počtu operací obsahuje všechny uvedeným oddělením prováděné operace v daný den na sálech, které jsou evidované v MEDIX. Nejsou zde evidované operační sály 1. IK, 2.IK, plicní a RTG.

Od počátku roku 2022 2019 2022/2019	Kumulativní počet operací od 1/1/2022 do 24/05/2022 srovnáván s počtem operací od 1/1/2019 do 24/05/2019. Vyčíslen rozdíl obou srovnávaných období absolutně a v procentech, zelenou hodnotou jsou zvýrazněné vyšší počty operací v aktuálním období, červenou počty nižší.
Období od 24.04.2022 2022 2019 2022/2019	Kumulativní počet operací od 24/04/2022 do 24/05/2022 srovnáván s počtem operací od 24/04/2019 do 24/05/2019. Vyčíslen rozdíl obou srovnávaných období absolutně a v procentech, zelenou hodnotou jsou zvýrazněné vyšší počty operací v aktuálním období, červeně počty nižší. Pokud jsou počty v aktuálním období pod 80% referenčního období, jsou zvýrazněné červenou elipsou.
Posledních 7 dní od 18.05.2022 do 24.05.2022 Pr7d22/28d19 Út 24 Po 23 Ne 22 So 21 Pá 20 Čt 19 St 18	Počty operací za posledních 7 kalendářních dnů po jednotlivých dnech, tzn. za období od 18/05/2022 do 24/05/2022. Ukazatel Pr7d22/28d19 - průměrný počet operací za posledních 7 dní (tj. od 18/05/2022 do 24/05/2022) je srovnán s 28-denním průměrem (4-týdenním průměrem) referenčního roku, tj. s průměrem za období od 27/04/2019 do 24/05/2019. Pokud je průměrný počet operací za posledních 7 dní pod 80% 28-denního průměru za referenční období, je zvýrazněný červenou elipsou. Soboty a neděle v záhlaví jsou podbarvené světle červeně, státní svátky tmavě červeně.

Graf 1

Vývoj kumulativního počtu operací od počátku roku 2022 zobrazený za sledovaný interval od 24/04/2022 do 24/05/2022 (modrá čára). Vývoj kumulativního počtu operací od počátku roku 2019 zobrazený za sledovaný interval od 24/04/2019 do 24/05/2019 (žlutá čára). Oranžová čára zobrazuje kumulativní rozdíl v počtech operací od počátku roku do 24/05 daného roku.

Graf 2

Vývoj denního počtu operací za sledovaný interval od 24/04/2022 do 24/05/2022 (modrá plná čára). Vývoj denního počtu operací za sledovaný interval od 24/04/2019 do 24/05/2019 (modrá přerušovaná čára). Zelená čára vyznačuje průměrný denní počet operací za celý rok 2019.