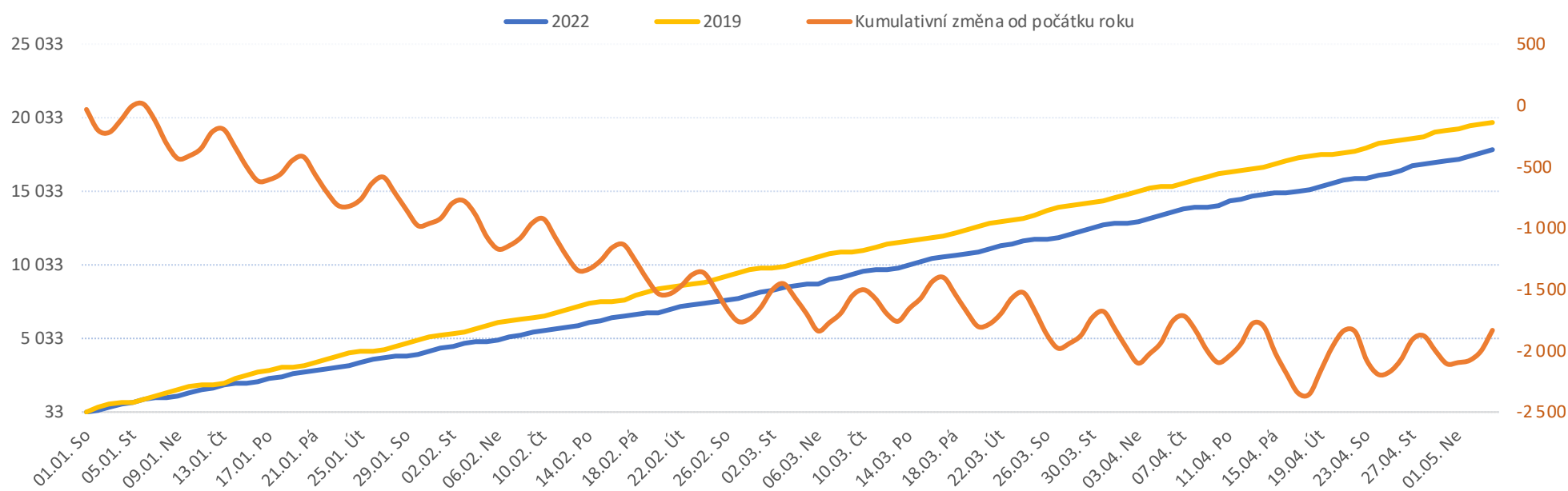


Od počátku roku				Období od 26.04.2022				Posledních 7 dní od 20.05.2022 do 26.05.2022							
2022	2019	2022/2019		2022	2019	2022/2019		Pr7d22/28d19	Čt 26	St 25	Út 24	Po 23	Ne 22	So 21	Pá 20

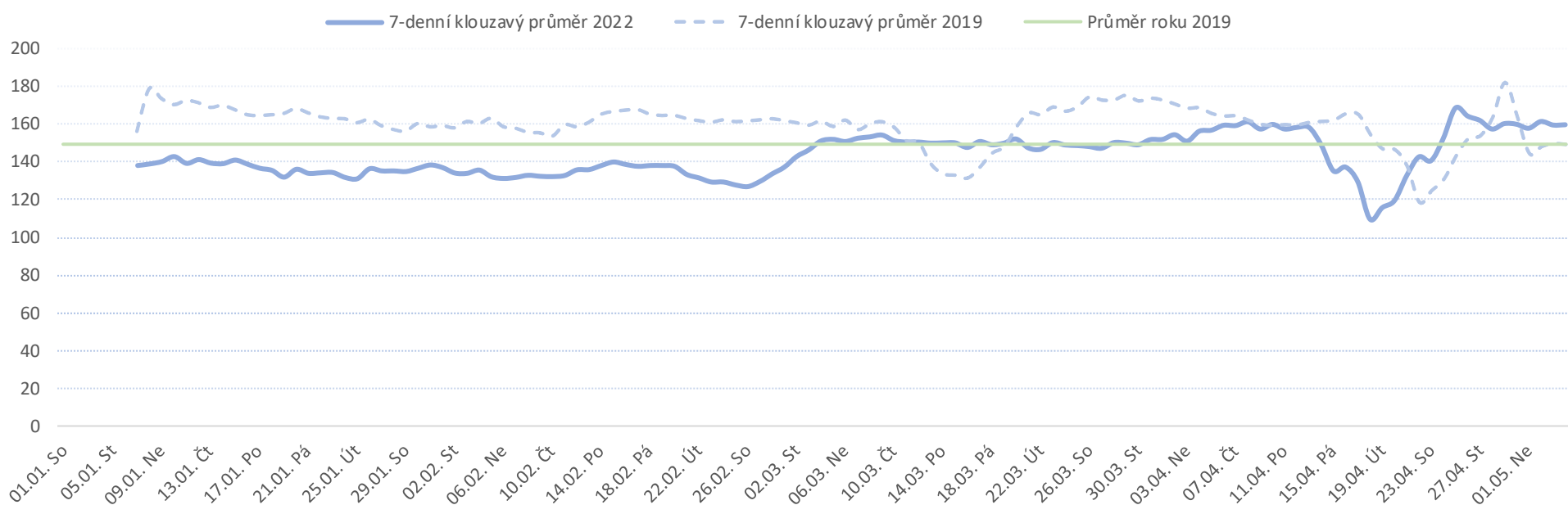
Legenda k ukazatelům je přiložena na konci reportu

FNOL CELKEM - příjmy bez překladů (kliniky níže vč. překladů)	20 166	21 567	-1 401	94%	4 643	4 201	442	111%	-4	97%	117	209	134	205	129	47	108
Chirurgické obory	10 183	11 178	-995	91%	2 446	2 170	276	113%	-3	96%	76	98	54	99	96	18	43
04 I. chirurgická klinika	1 502	1 745	-243	86%	392	349	43	112%	0	96%	17	13	5	26	10	2	6
05 II. chirurgická klinika - cévně-transplantační	693	777	-84	89%	158	138	20	114%	-1	86%	6	6	2	3	8	0	1
06 Neurochirurgická klinika	780	705	75	111%	189	140	49	135%	1	128%	10	6	5	7	7	2	5
08 Porodnicko-gynekologická klinika	1 815	1 746	69	104%	423	350	73	121%	1	111%	7	19	12	16	14	7	15
10 Dětská klinika	1 878	1 992	-114	94%	453	403	50	112%	1	108%	14	20	12	13	25	4	10
11 Ortopedická klinika	1 011	1 245	-234	81%	262	229	33	114%	-1	92%	8	14	4	7	14	1	1
12 Urologická klinika	768	873	-105	88%	187	172	15	109%	1	110%	8	5	11	15	3	0	1
13 Otolaryngologická klinika	506	613	-107	83%	95	111	-16	86%	-3	34%	0	3	2	0	4	0	0
14 Oční klinika	442	417	25	106%	92	82	10	112%	-3	10%	0	0	0	0	1	0	1
25 Klinika ústní, čelistní a obličejové chirurgie	365	470	-105	78%	87	98	-11	89%	-1	78%	2	5	1	7	1	0	2
31 Traumatologická klinika	802	991	-189	81%	183	205	-22	89%	0	94%	5	6	7	6	15	4	2
50 Kardiochirurgická klinika	321	339	-18	95%	77	66	11	117%	0	102%	4	5	2	2	0	0	3
Interní a komplementární obory	9 983	10 389	-406	96%	2 197	2 031	166	108%	-2	98%	41	111	80	106	33	29	65
01 I. interní klinika - kardiologická	2 426	2 231	195	109%	461	398	63	116%	1	109%	12	30	12	21	10	1	15
02 II. interní klinika gastroenterologie a geriatric	1 294	1 103	191	117%	286	213	73	134%	1	118%	1	11	9	12	5	4	15
03 III. interní klinika - nefrologická, revmatologická a endokrinní	1 213	1 193	20	102%	279	235	44	119%	1	109%	5	17	8	14	2	7	8
07 Klinika anesteziologie, resuscitace a intenzivní medicíny	685	724	-39	95%	149	158	-9	94%	-2	67%	1	2	6	10	1	1	3
09 Novorozenecké oddělení	1 006	966	40	104%	232	209	23	111%	0	107%	1	9	10	9	6	7	9
16 Klinika plicních nemocí a tuberkulózy	1 313	1 439	-126	91%	305	271	34	113%	-1	95%	8	16	14	14	4	3	2
17 Neurologická klinika	845	1 140	-295	74%	218	262	-44	83%	-2	78%	7	12	11	11	3	4	1
18 Klinika psychiatrie	457	535	-78	85%	90	115	-25	78%	-2	56%	2	2	4	1	1	2	3
20 Klinika chorob kožních a pohlavních	266	302	-36	88%	59	53	6	111%	0	90%	0	3	2	5	0	0	1
21 Onkologická klinika	824	865	-41	95%	164	169	-5	97%	-1	79%	4	5	5	8	1	0	8
22 Klinika nukleární medicíny	157	160	-3	98%	36	32	4	113%	0	88%	0	3	1	3	0	0	0
26 Oddělení rehabilitace	325	372	-47	87%	76	72	4	106%	0	89%	2	5	2	3	0	0	4
30 Oddělení geriatric	312	284	28	110%	70	53	17	132%	0	88%	3	3	1	2	0	0	2
32 Hemato-onkologická klinika	380	459	-79	83%	99	78	21	127%	1	119%	0	4	5	7	0	0	6

Vývoj počtu pacientů přijatých k hospitalizaci - kumulativně od počátku roku



Vývoj počtu pacientů přijatých k hospitalizaci po dnech



Legenda

Denní report počtu pacientů přijatých k hospitalizaci čerpá z chorobopisů MEDEA. Na úrovni kliniky obsahuje veškeré začátky hospitalizací, včetně hospitalizací přeložených z jiných klinik. Na úrovni kliniky neobsahuje příjmy z jiných středisek v rámci dané kliniky. Na úrovni FNOL celkem obsahuje pouze externí příjmy, vyloučeny jsou veškeré překlady v rámci FNOL.

Od počátku roku 2022 2019 2022/2021	Kumulativní počet pacientů přijatých k hospitalizaci od 1/1/2022 do 26/05/2022 srovnáván s počtem pacientů přijatých k hospitalizaci od 1/1/2019 do 26/05/2019. Vyčíslen rozdíl obou srovnávaných období absolutně a v procentech, zelenou hodnotou jsou zvýrazněné vyšší počty přijatých pacientů k hospitalizaci v aktuálním období, červenou počty nižší.
--	--

Období od 26.04.2022 2022 2019 2022/2021	Kumulativní počet pacientů přijatých k hospitalizaci od 26/04/2022 do 26/05/2022 srovnáván s počtem pacientů přijatých k hospitalizaci od 26/04/2019 do 26/05/2019. Vyčíslen rozdíl obou srovnávaných období absolutně a v procentech, zelenou hodnotou jsou zvýrazněné vyšší počty přijatých pacientů k hospitalizaci v aktuálním období, červeně počty nižší. Pokud jsou počty v aktuálním období pod 80% minulého období, jsou zvýrazněné červenou elipsou.
---	--

Posledních 7 dní od 20.05.2022 do 26.05.2022 Pr7d22/28d19 Čt 26 St 25 Út 24 Po 23 Ne 22 So 21 Pá 20	Počty pacientů přijatých k hospitalizaci za posledních 7 kalendářních dnů po jednotlivých dnech, tzn. za období od 20/05/2022 do 26/05/2022. Ukazatel Pr7d22/28d19 - průměrný počet pacientů přijatých k hospitalizaci za posledních 7 dní (tj. od 20/05/2022 do 26/05/2022) je srovnán s 28-denním průměrem (4-týdenním průměrem) referenčního roku, tj. s průměrem za období od 29/04/2019 do 26/05/2019. Pokud je průměrný počet pacientů přijatých k hospitalizaci za posledních 7 dní pod 80% 28-denního průměru za minulé období, je zvýrazněný červenou elipsou. Soboty a neděle v záhlaví jsou podbarvené světle červeně, státní svátky tmavě červeně.
--	--

Graf 1

Vývoj kumulativního počtu pacientů přijatých k hospitalizaci od počátku roku 2022 zobrazený za sledovaný interval od 26/04/2022 do 26/05/2022 (modrá čára). Vývoj kumulativního počtu pacientů přijatých k hospitalizaci od počátku roku 2019 zobrazený za sledovaný interval od 26/04/2019 do 26/05/2019 (žlutá čára). Oranžová čára zobrazuje kumulativní rozdíl v počtech pacientů přijatých k hospitalizaci od počátku roku do 26/05 daného roku.

Graf 2

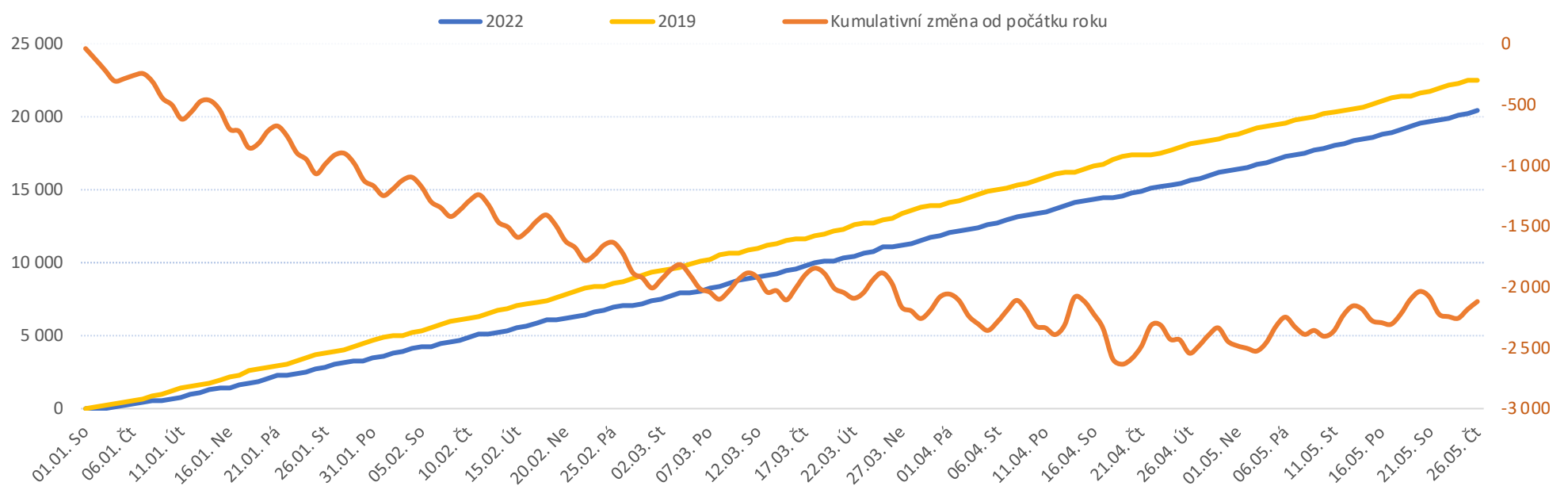
Vývoj denního počtu pacientů přijatých k hospitalizaci za sledovaný interval od 26/04/2022 do 26/05/2022 (modrá plná čára). Vývoj denního počtu pacientů přijatých k hospitalizaci za sledovaný interval od 26/04/2019 do 26/05/2019 (modrá přerušovaná čára). Zelená čára vyznačuje průměrný denní počet pacientů přijatých k hospitalizaci za celý rok 2019.

Od počátku roku				Období od 26.04.2022				Posledních 7 dní od 20.05.2022 do 26.05.2022							
2022	2019	2022/2019		2022	2019	2022/2019		Pr7d22/28d19	Čt 26	St 25	Út 24	Po 23	Ne 22	So 21	Pá 20

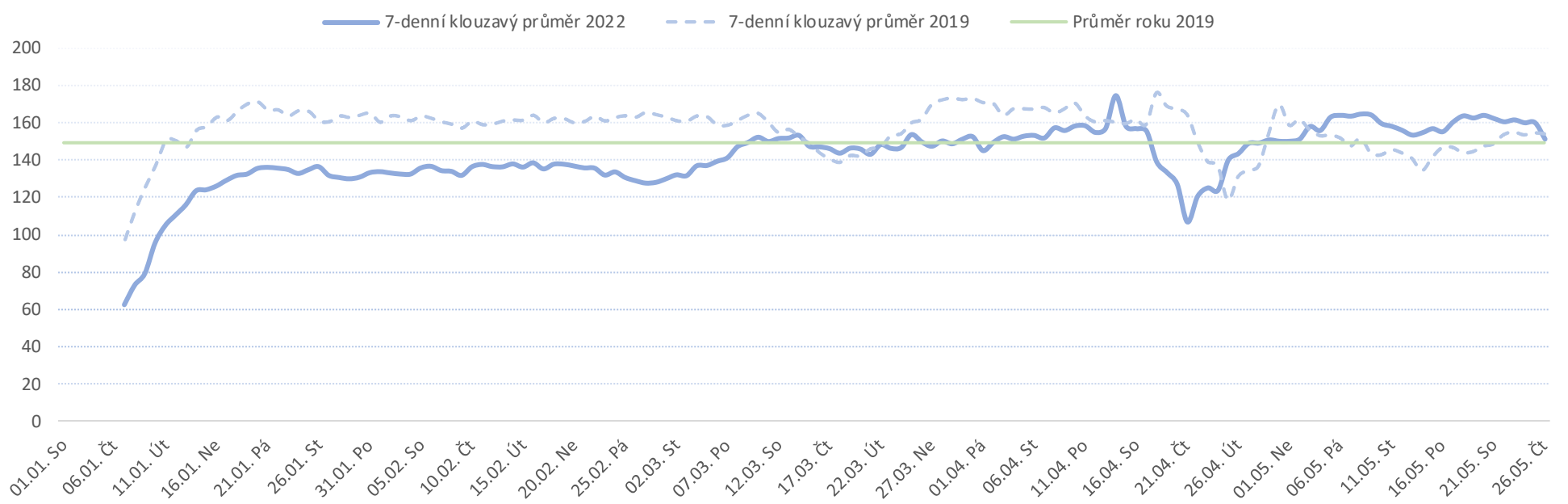
Legenda k ukazatelům je přiložena na konci reportu

FNOL CELKEM - bez překladů (kliniky níže vč. překladů)																	
	20 692	22 484	-1 792	92%	4 921	4 604	317	107%	3	102%	119	190	182	157	81	108	223
Chirurgické obory																	
	10 804	12 146	-1 342	89%	2 676	2 490	186	107%	0	100%	47	104	91	84	59	70	104
04 I. chirurgická klinika	1 454	1 698	-244	86%	387	355	32	109%	1	108%	12	13	13	13	12	8	15
05 II. chirurgická klinika - cévně-transplantační	674	757	-83	89%	166	144	22	115%	-1	85%	4	5	4	3	4	6	1
06 Neurochirurgická klinika	759	696	63	109%	179	145	34	123%	1	114%	6	4	8	7	4	1	8
08 Porodnicko-gynekologická klinika	1 782	1 745	37	102%	403	376	27	107%	0	100%	5	17	14	16	12	13	8
10 Dětská klinika	2 892	3 246	-354	89%	755	662	93	114%	2	111%	11	26	36	26	14	17	34
11 Ortopedická klinika	971	1 217	-246	80%	257	243	14	106%	-1	89%	6	13	3	7	5	4	9
12 Urologická klinika	742	858	-116	86%	173	180	-7	96%	0	102%	2	9	4	5	5	9	8
13 Otolaryngologická klinika	503	606	-103	83%	103	123	-20	84%	-3	32%	1	1	1	1	0	2	3
14 Oční klinika	444	413	31	108%	103	87	16	118%	0	94%	0	3	0	6	1	1	7
25 Klinika ústní, čelistní a obličejové chirurgie	358	461	-103	78%	84	103	-19	82%	-1	84%	0	4	4	1	1	3	6
31 Traumatologická klinika	783	981	-198	80%	182	202	-20	90%	0	93%	1	12	9	9	1	6	6
50 Kardiochirurgická klinika	299	318	-19	94%	75	56	19	134%	0	83%	1	4	1	1	1	0	3
Interní a komplementární obory																	
	9 888	10 338	-450	96%	2 245	2 114	131	106%	3	104%	72	86	91	73	22	38	119
01 I. interní klinika - kardiologická	2 408	2 213	195	109%	466	409	57	114%	1	107%	17	17	22	8	2	14	20
02 II. interní klinika gastroenterologie a geriatry	1 276	1 103	173	116%	294	221	73	133%	2	125%	8	7	15	11	1	3	19
03 III. interní klinika - nefrologická, revmatologická a endokrinní	1 176	1 173	3	100%	271	242	29	112%	-1	93%	4	6	14	7	5	3	13
07 Klinika anesteziologie, resuscitace a intenzivní medicíny	662	706	-44	94%	138	151	-13	91%	-1	73%	3	4	5	4	2	2	5
09 Novorozenecké oddělení	1 074	1 022	52	105%	255	228	27	112%	1	118%	8	9	6	11	9	14	3
16 Klinika plicních nemocí a tuberkulózy	1 302	1 422	-120	92%	307	270	37	114%	0	103%	7	16	18	5	2	1	16
17 Neurologická klinika	817	1 116	-299	73%	208	260	-52	80%	-3	66%	4	8	6	5	2	0	14
18 Klinika psychiatrie	455	502	-47	91%	110	115	-5	96%	3	176%	24	6	3	4	0	0	8
20 Klinika chorob kožních a pohlavních	250	300	-50	83%	56	56	0	100%	0	86%	2	3	2	4	0	0	0
21 Onkologická klinika	799	842	-43	95%	157	186	-29	84%	-1	77%	0	7	5	7	2	1	9
22 Klinika nukleární medicíny	150	155	-5	97%	36	35	1	103%	0	85%	0	2	0	3	0	0	2
26 Oddělení rehabilitace	284	339	-55	84%	68	77	-9	88%	0	96%	1	2	2	3	0	0	9
30 Oddělení geriatry	277	266	11	104%	67	46	21	146%	0	107%	1	1	2	2	1	0	5
32 Hemato-onkologická klinika	363	444	-81	82%	92	87	5	106%	1	133%	1	6	3	5	1	2	8

Vývoj počtu pacientů propuštěných z hospitalizace - kumulativně od počátku roku



Vývoj počtu pacientů propuštěných z hospitalizace po dnech



Legenda

Denní report ukončených hospitalizací čerpá z chorobopisů MEDEA. Na úrovni kliniky obsahuje veškeré konce hospitalizací, včetně hospitalizací přeložených na jiné kliniky. Na úrovni kliniky neobsahuje propuštění z jiných středisek v rámci dané kliniky. Na úrovni FNOL celkem obsahuje pouze externí propuštění, vyloučeny jsou veškeré překlady v rámci FNOL.

Od počátku roku
2022 2019 2022/2019

Kumulativní počet ukončených hospitalizací od 1/1/2022 do 26/05/2022 srovnáván s ukončenými hospitalizacemi od 1/1/2019 do 26/05/2019. Vyčíslen rozdíl obou srovnávaných období absolutně a v procentech, zelenou hodnotou jsou zvýrazněné vyšší počty ukončených hospitalizací v aktuálním období, červenou počty nižší.

Období od 26.04.2022
2022 2019 2022/2019

Kumulativní počet ukončených hospitalizací od 26/04/2022 do 26/05/2022 srovnáván s ukončenými hospitalizacemi od 26/04/2019 do 26/05/2019. Vyčíslen rozdíl obou srovnávaných období absolutně a v procentech, zelenou hodnotou jsou zvýrazněné vyšší počty ukončených hospitalizací v aktuálním období, červeně počty nižší. Pokud jsou počty v aktuálním období pod 80% referenčního období, jsou zvýrazněné červenou elipsou.

Posledních 7 dní od 20.05.2022 do 26.05.2022
Pr7d22/28d19 Čt 26 St 25 Út 24 Po 23 Ne 22 So 21 Pá 20

Počty ukončených hospitalizací za posledních 7 kalendářních dnů po jednotlivých dnech, tzn. za období od 20/05/2022 do 26/05/2022. Ukazatel Pr7d22/28d19 - průměrný počet ukončených hospitalizací za posledních 7 dní (tj. od 20/05/2022 do 26/05/2022) je srovnán s 28-denním průměrem (4-týdenním průměrem) referenčního roku, tj. s průměrem za období od 29/04/2019 do 26/05/2019. Pokud je průměrný počet ukončených hospitalizací za posledních 7 dní pod 80% 28-denního průměru za referenční období, je zvýrazněný červenou elipsou. Soboty a neděle v záhlaví jsou podbarvené světle červeně, státní svátky tmavě červeně.

Graf 1

Vývoj kumulativního počtu ukončených hospitalizací od počátku roku 2022 zobrazený za sledovaný interval od 26/04/2022 do 26/05/2022 (modrá čára). Vývoj kumulativního počtu ukončených hospitalizací od počátku roku 2019 zobrazený za sledovaný interval od 26/04/2019 do 26/05/2019 (žlutá čára). Oranžová čára zobrazuje kumulativní rozdíl v počtech ukončených hospitalizací od počátku roku do 26/05 daného roku.

Graf 2

Vývoj denního počtu ukončených hospitalizací za sledovaný interval od 26/04/2022 do 26/05/2022 (modrá plná čára). Vývoj denního počtu ukončených hospitalizací za sledovaný interval od 26/04/2019 do 26/05/2019 (modrá přerušovaná čára). Zelená čára vyznačuje průměrný denní počet ukončených hospitalizací za celý rok 2019.

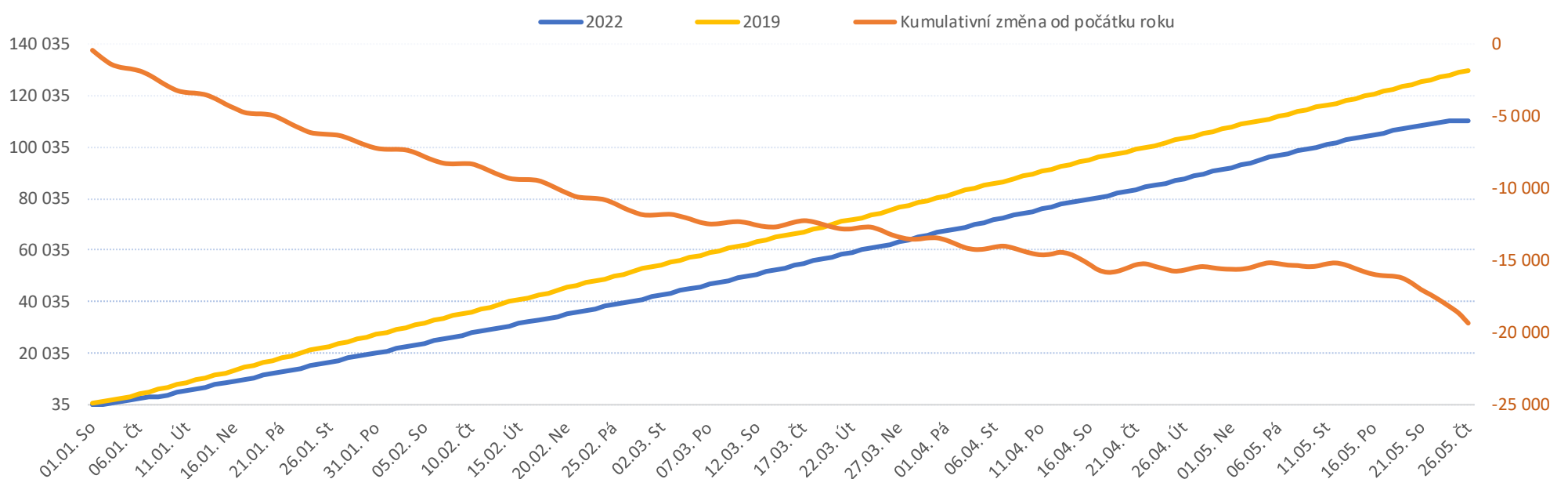
Vývoj počtu dnů hospitalizace a hospitalizovaných pacientů k datu 26/05/2022

Legenda k ukazatelům je přiložena na konci reportu

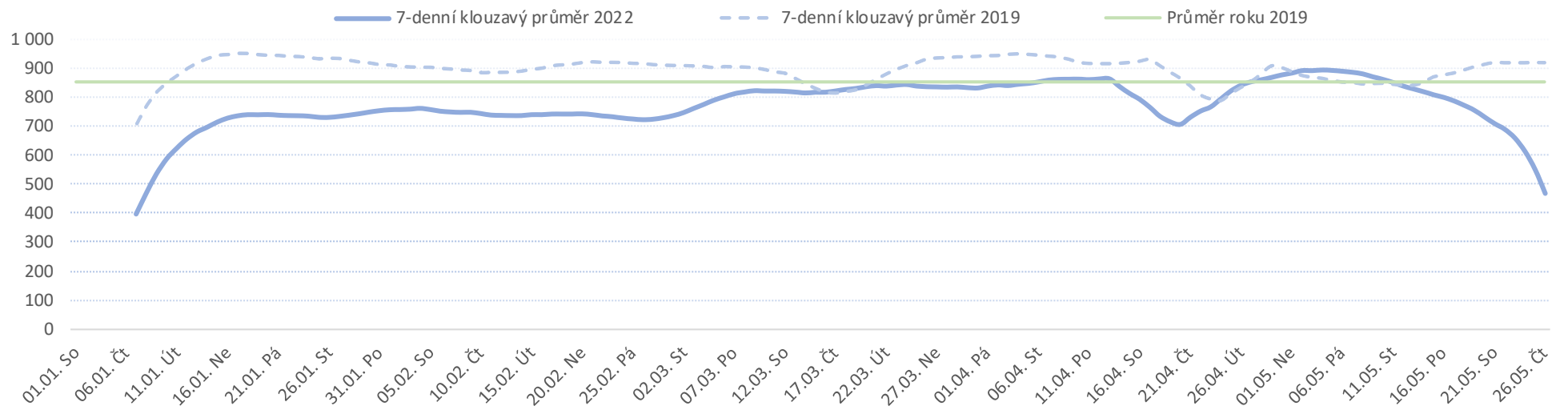
Dny hosp. od počátku roku				Dny hosp. od 26.04.2022				Počet hospitalizovaných pacientů od 20.05.2022 do 26.05.2022							
2022	2019	2022/2019		2022	2019	2022/2019		Pr7d22/28d19	Čt 26	St 25	Út 24	Po 23	Ne 22	So 21	Pá 20

FNOL CELKEM	115 326	129 731	-14 405	89%	27 984	27 135	849	103%	-5	99%	912	910	877	917	861	792	849
Chirurgické obory	49 073	54 739	-5 666	90%	11 918	10 991	927	108%	16	105%	409	373	368	395	381	319	366
04 I. chirurgická klinika	7 954	9 066	-1 112	88%	2 061	1 862	199	111%	2	103%	67	62	62	70	57	59	65
05 II. chirurgická klinika - cévně-transplantační	2 945	3 012	-67	98%	655	613	42	107%	-2	90%	19	17	16	18	18	14	20
06 Neurochirurgická klinika	3 718	3 570	148	104%	855	725	130	118%	5	121%	32	28	26	29	29	26	25
08 Porodnicko-gynekologická klinika	6 321	6 310	11	100%	1 512	1 210	302	125%	16	142%	57	55	53	55	55	53	59
10 Dětská klinika	10 665	11 762	-1 097	91%	2 632	2 277	355	116%	14	118%	94	87	79	96	102	71	81
11 Ortopedická klinika	4 815	6 180	-1 365	78%	1 243	1 197	46	104%	-1	97%	43	41	40	39	39	30	33
12 Urologická klinika	2 958	3 592	-634	82%	744	724	20	103%	2	108%	34	28	32	25	15	17	26
13 Otolaryngologická klinika	1 644	2 439	-795	67%	303	461	-158	66%	-11	23%	5	6	4	3	4	0	2
14 Oční klinika	1 154	1 405	-251	82%	287	287	0	100%	-5	51%	0	0	3	3	9	9	10
25 Klinika ústní, čelistní a obličejové chirurgie	1 030	1 332	-302	77%	226	322	-96	70%	-4	58%	9	7	6	9	3	3	6
31 Traumatologická klinika	2 784	3 021	-237	92%	673	678	-5	99%	0	100%	23	19	25	27	30	16	18
50 Kardiochirurgická klinika	3 085	3 050	35	101%	727	635	92	114%	1	106%	26	23	22	21	20	21	21
Interní a komplementární obory	66 253	74 992	-8 739	88%	16 066	16 144	-78	100%	-21	96%	503	537	509	522	480	473	483
01 I. interní klinika - kardiologická	5 880	5 653	227	104%	1 136	1 066	70	107%	0	101%	40	45	32	42	29	21	34
02 II. interní klinika gastroenterologie a geriatric	6 774	7 220	-446	94%	1 584	1 509	75	105%	0	101%	44	51	47	53	52	48	47
03 III. interní klinika - nefrologická, revmatologická a endokrinní	6 361	6 495	-134	98%	1 574	1 351	223	117%	6	114%	58	57	46	52	45	48	44
07 Klinika anesteziologie, resuscitace a intenzivní medicíny	2 956	3 117	-161	95%	823	679	144	121%	4	120%	25	27	29	29	24	25	26
09 Novorozenecké oddělení	4 493	5 397	-904	83%	1 160	1 300	-140	89%	-4	92%	34	41	41	36	36	38	44
16 Klinika plicních nemocí a tuberkulózy	6 650	7 348	-698	91%	1 532	1 470	62	104%	-4	91%	47	46	46	50	41	39	37
17 Neurologická klinika	4 685	6 953	-2 268	67%	1 137	1 735	-598	66%	-25	55%	43	40	36	31	25	24	20
18 Klinika psychiatrie	6 527	7 654	-1 127	85%	1 694	1 563	131	108%	-2	97%	27	49	53	52	55	54	52
20 Klinika chorob kožních a pohlavních	1 848	1 842	6	100%	457	350	107	131%	6	156%	16	18	18	18	17	17	17
21 Onkologická klinika	5 131	5 514	-383	93%	1 297	1 362	-65	95%	-3	93%	43	39	41	41	40	41	42
22 Klinika nukleární medicíny	926	949	-23	98%	201	230	-29	87%	-2	76%	7	7	6	5	5	5	5
26 Oddělení rehabilitace	4 342	5 026	-684	86%	1 097	1 101	-4	100%	2	106%	41	40	37	37	37	37	37
30 Oddělení geriatric	5 806	6 990	-1 184	83%	1 405	1 494	-89	94%	-4	91%	46	44	42	43	43	44	44
32 Hemato-onkologická klinika	3 874	4 834	-960	80%	969	934	35	104%	3	111%	32	33	35	33	31	32	34

Vývoj počtu dnů hospitalizací za vybrané období kumulativně od začátku roku



Vývoj počtu hospitalizovaných pacientů za vybrané období



Legenda

Denní report počtu hospitalizovaných pacientů čerpá z Medea. Za daný den jsou hospitalizováni všichni pacienti doposud přijatí k hospitalizaci, ale prozatím nepropuštěni. Pacienti propuštěni v daném dni již nejsou k tomuto dni reportováni jako hospitalizováni. Musí platit, že počet hospitalizovaných pacientů k předchozímu dni povýšený o přijetí k hospitalizaci v aktuálním dni a poníženy o ukončené hospitalizace v aktuálním dni dává počet hospitalizovaných pacientů v aktuálním dni. Report obsahuje veškeré hospitalizace, včetně doprovodů.

Dny hosp. od počátku roku
2022 2019 2022/2021

Kumulativní počet dnů hospitalizace od 1/1/2022 do 26/05/2022 srovnáván s počtem dnů hospitalizace od 1/1/2019 do 26/05/2019. Vyčíslen rozdíl obou srovnávaných období absolutně a v procentech, zelenou hodnotou jsou zvýrazněné vyšší počty dnů hospitalizace v aktuálním období, červenou počty nižší.

Dny hosp. od 26.04.2022
2022 2019 2022/2021

Kumulativní počet dnů hospitalizace od 26/04/2022 do 26/05/2022 srovnáván s počtem dnů hospitalizace od 26/04/2019 do 26/05/2019. Vyčíslen rozdíl obou srovnávaných období absolutně a v procentech, zelenou hodnotou jsou zvýrazněné vyšší počty dnů hospitalizace v aktuálním období, červeně počty nižší. Pokud jsou počty v aktuálním období pod 80% referenčního období, jsou zvýrazněné červenou elipsou.

Počet hospitalizovaných pacientů od 20.05.2022 do 26.05.2022
Pr7d22/28d19 Čt 26 St 25 Út 24 Po 23 Ne 22 So 21 Pá 20

Počty hospitalizovaných pacientů za posledních 7 kalendářních dnů po jednotlivých dnech, tzn. za období od 20/05/2022 do 26/05/2022. Ukazatel Pr7d22/28d19 - průměrný počet hospitalizovaných pacientů za posledních 7 dní (tj. od 20/05/2022 do 26/05/2022) je srovnán s 28-denním průměrem (4-týdenním průměrem) minulého roku, tj. s průměrem za období od 29/04/2019 do 26/05/2019. Pokud je průměrný počet hospitalizovaných pacientů za posledních 7 dní pod 80% 28-denního průměru za referenční období, je zvýrazněný červenou elipsou. Soboty a neděle v záhlaví jsou podbarvené světle červeně, státní svátky tmavě červeně.

Graf 1

Vývoj kumulativního počtu dnů hospitalizace od počátku roku 2022 zobrazený za sledovaný interval od 26/04/2022 do 26/05/2022 (modrá čára). Vývoj kumulativního počtu dnů hospitalizace od počátku roku 2019 zobrazený za sledovaný interval od 26/04/2019 do 26/05/2019 (žlutá čára). Oranžová čára zobrazuje kumulativní rozdíl v počtech dnů hospitalizace od počátku roku do 26/05 daného roku.

Graf 2

Vývoj denního počtu hospitalizovaných pacientů za sledovaný interval od 26/04/2022 do 26/05/2022 (modrá plná čára). Vývoj denního počtu hospitalizovaných pacientů za sledovaný interval od 26/04/2019 do 26/05/2019 (modrá přerušovaná čára). Zelená čára vyznačuje průměrný denní počet hospitalizovaných pacientů za celý rok 2019.

Počet hospitalizovaných pacientů a obložnost dle klinik a typu péče v aktuálním roce k datu 26/05/2022

	Aktuální počet lůžek	Obložnost									Hosp. pacienti od 20.05.2022 do 26.05.2022						
		Čt 26	2019FY	Čt/2021FY	St 25	Út 24	Po 23	Ne 22	So 21	Pá 20	Čt 26	St 25	Út 24	Po 23	Ne 22	So 21	Pá 20
FNOL CELKEM	1 193	14,9%	75,3%	19,8%	29%	38%	48%	49%	45%	51%	178	347	451	567	588	542	613
Standard	1 002	16,3%	74,1%	22,0%	31%	40%	51%	53%	49%	55%	163	311	402	509	527	486	555
JIP	152	7,9%	81,5%	9,7%	18%	26%	32%	37%	32%	32%	12	28	39	48	56	49	49
NIP/DIOP	14	21,4%	55,4%	38,7%	43%	57%	64%	29%	43%	57%	3	6	8	9	4	6	8
LDN	25	0,0%	96,6%	0,0%	8%	8%	4%	4%	4%	4%	0	2	2	1	1	1	1
01 I. interní klinika - kardiologická	52	21,2%	76,1%	27,8%	56%	46%	65%	50%	35%	60%	11	29	24	34	26	18	31
Standard	44	25,0%	75,5%	33,1%	61%	43%	64%	48%	32%	61%	11	27	19	28	21	14	27
JIP	8	0,0%	79,6%	0,0%	25%	63%	75%	63%	50%	50%	0	2	5	6	5	4	4
02 II. interní klinika gastroenterologie a geriatric	56	21,4%	87,9%	24,4%	36%	39%	59%	68%	61%	61%	12	20	22	33	38	34	34
Standard	49	22,4%	87,4%	25,7%	35%	37%	57%	65%	57%	57%	11	17	18	28	32	28	28
JIP	7	14,3%	91,4%	15,6%	43%	57%	71%	86%	86%	86%	1	3	4	5	6	6	6
03 III. interní klinika - nefrologická, revmatologická a endokrinní	56	25,0%	82,5%	30,3%	39%	39%	57%	54%	59%	57%	14	22	22	32	30	33	32
Standard	50	26,0%	81,7%	31,8%	38%	36%	56%	50%	54%	50%	13	19	18	28	25	27	25
JIP	6	16,7%	89,1%	18,7%	50%	67%	67%	83%	100%	117%	1	3	4	4	5	6	7
04 I. chirurgická klinika	86	7,0%	71,7%	9,7%	28%	37%	50%	48%	57%	65%	6	24	32	43	41	49	56
Standard	78	7,7%	69,5%	11,1%	29%	41%	54%	51%	62%	72%	6	23	32	42	40	48	56
JIP	8	0,0%	92,9%	0,0%	13%	0%	13%	13%	13%	0%	0	1	0	1	1	1	0
05 II. chirurgická klinika - cévně-transplantační	32	50,0%	68,5%	73,0%	50%	50%	56%	56%	44%	63%	16	16	16	18	18	14	20
Standard	28	53,6%	64,1%	83,5%	50%	50%	54%	54%	43%	61%	15	14	14	15	15	12	17
JIP	4	25,0%	98,3%	25,4%	50%	50%	75%	75%	50%	75%	1	2	2	3	3	2	3
06 Neurochirurgická klinika	34	14,7%	74,3%	19,8%	35%	44%	59%	68%	62%	59%	5	12	15	20	23	21	20
Standard	25	16,0%	73,7%	21,7%	36%	44%	64%	72%	68%	64%	4	9	11	16	18	17	16
JIP	9	11,1%	75,8%	14,7%	33%	44%	44%	56%	44%	44%	1	3	4	4	5	4	4
07 Klinika anesteziologie, resuscitace a intenzivní medicíny	39	10,3%	68,2%	15,0%	18%	23%	28%	21%	26%	31%	4	7	9	11	8	10	12
NIP/DIOP	0	0,0%		0,0%	0%	0%	0%	0%	0%	0%	3	6	8	9	4	6	8
JIP	25	4,0%	75,1%	5,3%	4%	4%	8%	16%	16%	16%	1	1	1	2	4	4	4
NIP/DIOP	14	0,0%	55,4%	0,0%	0%	0%	0%	0%	0%	0%	0	0	0	0	0	0	0
08 Porodnicko-gynekologická klinika	65	7,7%	66,0%	11,7%	26%	49%	60%	69%	68%	80%	5	17	32	39	45	44	52
Standard	62	8,1%	67,7%	11,9%	27%	52%	63%	73%	71%	84%	5	17	32	39	45	44	52
JIP	3	0,0%	29,9%	0,0%	0%	0%	0%	0%	0%	0%	0	0	0	0	0	0	0
09 Novorozenecké oddělení	50	16,0%	74,9%	21,4%	34%	48%	48%	52%	58%	72%	8	17	24	24	26	29	36
Standard	39	17,9%	69,9%	25,7%	38%	54%	54%	62%	69%	87%	7	15	21	21	24	27	34
JIP	11	9,1%	92,4%	9,8%	18%	27%	27%	18%	18%	18%	1	2	3	3	2	2	2
10 Dětská klinika	105	21,9%	75,0%	29,2%	38%	43%	66%	75%	50%	60%	23	40	45	69	79	52	63
Standard	87	24,1%	78,3%	30,8%	40%	47%	74%	83%	53%	64%	21	35	41	64	72	46	56
JIP	18	11,1%	60,1%	18,5%	28%	22%	28%	39%	33%	39%	2	5	4	5	7	6	7
11 Ortopedická klinika	56	3,6%	74,8%	4,8%	23%	41%	45%	48%	41%	48%	2	13	23	25	27	23	27
Standard	50	4,0%	73,1%	5,5%	24%	44%	48%	52%	44%	52%	2	12	22	24	26	22	26
JIP	6	0,0%	88,8%	0,0%	17%	17%	17%	17%	17%	17%	0	1	1	1	1	1	1
12 Urologická klinika	31	32,3%	83,5%	38,7%	29%	55%	58%	42%	52%	81%	10	9	17	18	13	16	25
Standard	31	32,3%	83,5%	38,7%	29%	55%	58%	42%	52%	81%	10	9	17	18	13	16	25
13 Otolaryngologická klinika	22	13,6%	70,1%	19,5%	23%	18%	14%	18%	0%	9%	3	5	4	3	4	0	2
Standard	22	13,6%	70,1%	19,5%	23%	18%	14%	18%	0%	9%	3	5	4	3	4	0	2
14 Oční klinika	16	0,0%	57,2%	0,0%	0%	19%	19%	56%	56%	63%	0	0	3	3	9	9	10
Standard	16	0,0%	57,2%	0,0%	0%	19%	19%	56%	56%	63%	0	0	3	3	9	9	10
16 Klinika plicních nemocí a tuberkulózy	62	14,5%	80,6%	18,0%	34%	45%	60%	50%	47%	45%	9	21	28	37	31	29	28
Standard	56	16,1%	80,3%	20,0%	36%	48%	59%	46%	43%	43%	9	20	27	33	26	24	24
JIP	6	0,0%	84,0%	0,0%	17%	17%	67%	83%	83%	67%	0	1	1	4	5	5	4
17 Neurologická klinika	73	9,6%	68,4%	14,0%	19%	25%	26%	25%	23%	18%	7	14	18	19	18	17	13
Standard	60	10,0%	68,0%	14,7%	22%	25%	25%	22%	23%	18%	6	13	15	15	13	14	11
JIP	13	7,7%	70,4%	10,9%	8%	23%	31%	38%	23%	15%	1	1	3	4	5	3	2
18 Klinika psychiatrie	64	7,8%	78,3%	10,0%	45%	55%	58%	64%	64%	64%	5	29	35	37	41	41	41
Standard	64	7,8%	78,3%	10,0%	45%	55%	58%	64%	64%	64%	5	29	35	37	41	41	41
20 Klinika chorob kožních a pohlavních	15	40,0%	80,0%	50,0%	53%	67%	80%	80%	80%	80%	6	8	10	12	12	12	12
Standard	15	40,0%	80,0%	50,0%	53%	67%	80%	80%	80%	80%	6	8	10	12	12	12	12
21 Onkologická klinika	54	5,6%	74,0%	7,5%	13%	22%	28%	31%	35%	37%	3	7	12	15	17	19	20
Standard	54	5,6%	74,0%	7,5%	13%	22%	28%	31%	35%	37%	3	7	12	15	17	19	20
22 Klinika nukleární medicíny	10	10,0%	64,3%	15,6%	10%	30%	30%	50%	50%	50%	1	1	3	3	5	5	5
Standard	10	10,0%	64,3%	15,6%	10%	30%	30%	50%	50%	50%	1	1	3	3	5	5	5
25 Klinika ústní, čelistní a obličejové chirurgie	13	23,1%	76,3%	30,2%	23%	31%	62%	15%	15%	38%	3	3	4	8	2	2	5
Standard	13	23,1%	76,3%	30,2%	23%	31%	62%	15%	15%	38%	3	3	4	8	2	2	5
26 Oddělení rehabilitace	42	26,2%	81,6%	32,1%	29%	33%	38%	43%	43%	43%	11	12	14	16	18	18	18
Standard	42	26,2%	81,6%	32,1%	29%	33%	38%	43%	43%	43%	11	12	14	16	18	18	18
30 Oddělení geriatric	50	2,0%	95,3%	2,1%	10%	12%	14%	18%	20%	20%	1	5	6	7	9	10	10
Standard	25	4,0%	93,9%	4,3%	12%	16%	24%	32%	36%	36%	1	3	4	6	8	9	9
LDN	25	0,0%	96,6%	0,0%	8%	8%	4%	4%	4%	4%	0	2	2	1	1	1	1
31 Traumatologická klinika	32	28,1%	65,2%	43,1%	28%	50%	69%	81%	41%	47%	9	9	16	22	26	13	15
Standard	28	28,6%	60,4%	47,3%	29%	46%	64%	79%	39%	46%	8	8	13	18	22	11	13

Legenda k ukazatelům je přiložena na konci reportu

	JIP	4	25,0%	99,0%	25,2%	25%	75%	100%	100%	50%	50%	1	1	3	4	4	2	2
32	Hemato-onkologická klinika	46	4,3%	71,9%	6,0%	9%	22%	24%	28%	30%	35%	2	4	10	11	13	14	16
	Standard	30	0,0%	50,4%	0,0%	7%	20%	30%	33%	37%	43%	0	2	6	9	10	11	13
	JIP	16	12,5%	111,1%	11,3%	13%	25%	13%	19%	19%	19%	2	2	4	2	3	3	3
50	Kardiochirurgická klinika	32	6,3%	67,2%	9,3%	9%	22%	25%	28%	31%	31%	2	3	7	8	9	10	10
	Standard	24	8,3%	65,4%	12,7%	13%	29%	33%	38%	42%	42%	2	3	7	8	9	10	10
	JIP	8	0,0%	72,3%	0,0%	0%	0%	0%	0%	0%	0%	0	0	0	0	0	0	0

Legenda

Denní report hospitalizovaných pacientů a lůžkové fondu čerpá z chorobopisů z Medea (počty hospitalizovaných pacientů) a z oficiálních měsíčních statistik lůžkového fondu (paní Čapková). Aktuální hospitalizace tudíž poměříme k počtům lůžek minulého měsíce. Sledujeme zvlášť lůžka standardní, zvlášť JIP, NIP/DIOP a LDN.

Aktuální
počet lůžek

Aktuální počet lůžek je čerpán z oficiálních měsíčních statistik (paní Čapková). Jde o potenciální kapacitu, nikoliv aktuálně skutečnou disponibilní.

Obložnost
Čt 26 2019FY Čt/2019FY St 25 Út 24 Po 23 Ne 22 So 21 Pá 20

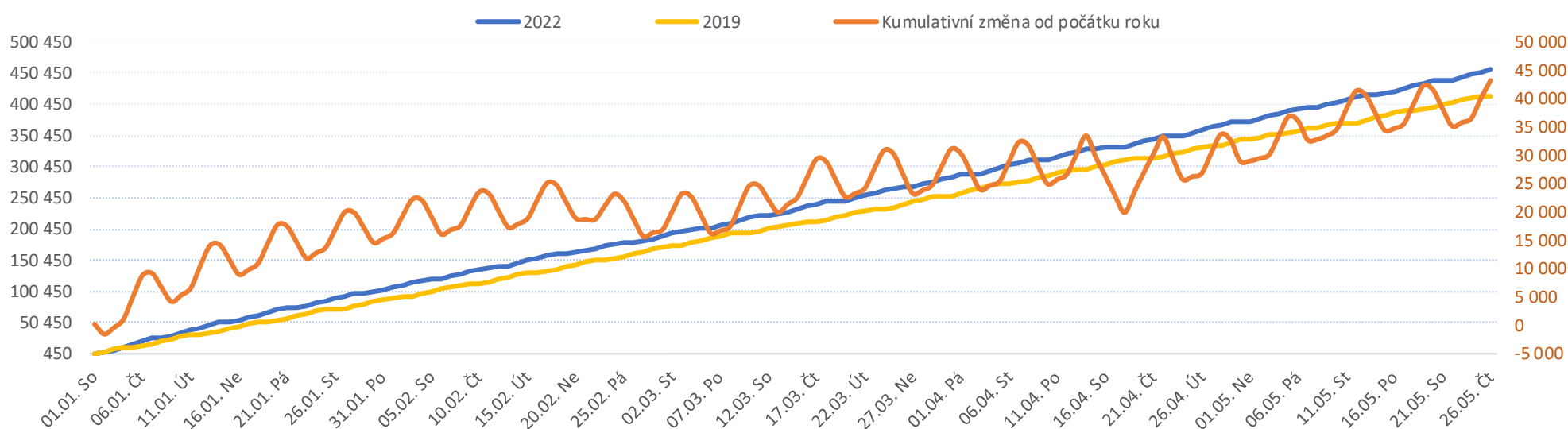
Obložnost za posledních 7 kalendářních dnů po jednotlivých dnech, tzn. za období od 20/05/2022 do 26/05/2022. Obložnost v poslední reportovaný den (tj. v čtvrtek 26/05/2022) je srovnána s průměrnou obložností celého referenčního roku 2019. Vyčíslen rozdíl obou srovnávaných období v procentech

Hosp. pacienti od 20.05.2022 do 26.05.2022
Čt 26 St 25 Út 24 Po 23 Ne 22 So 21 Pá 20

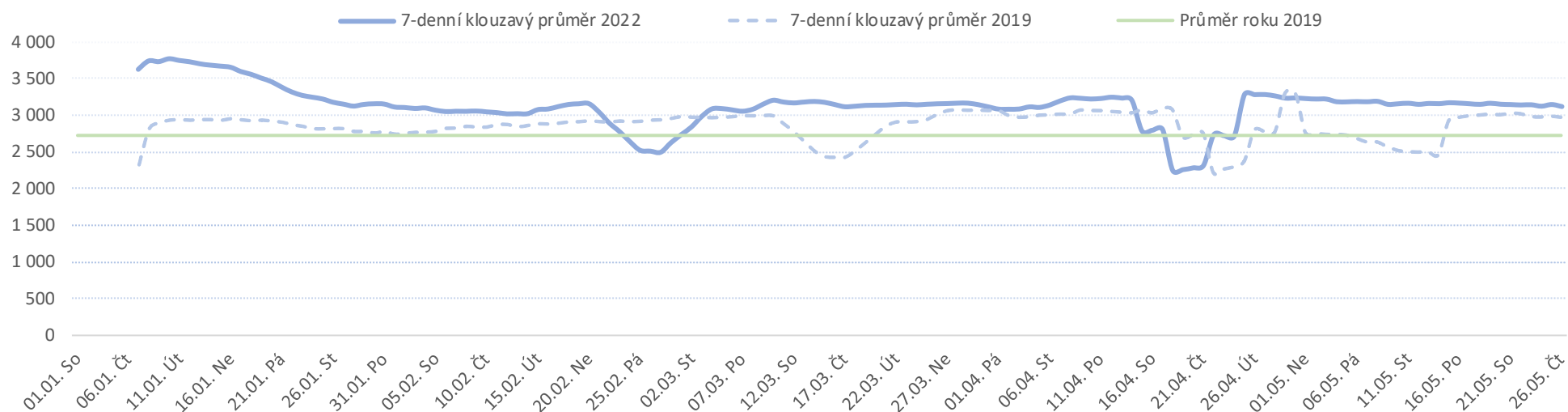
Počty hospitalizovaných pacientů za posledních 7 kalendářních dnů po jednotlivých dnech, tzn. za období od 20/05/2022 do 26/05/2022

	Od počátku roku				Období od 26.04.2022				Posledních 7 dní od 20.05.2022 do 26.05.2022								
	2022	2019	2022/2019		2022	2019	2022/2019		Pr7d22/28d19	Čt 26	St 25	Út 24	Po 23	Ne 22	So 21	Pá 20	
FNOL CELKEM	451 628	412 820	38 808	109%	99 715	83 869	15 846	119%	210	107%	3 795	4 280	4 187	4 252	820	706	3 443
01 I. interní klinika - kardiologická	10 952	13 866	-2 914	79%	2 853	2 607	246	109%	10	111%	150	151	128	154	9	3	107
02 II. interní klinika gastroenterologie a geriatry	15 912	11 988	3 924	133%	3 482	2 395	1 087	145%	15	119%	129	145	130	129	4	5	130
03 III. interní klinika - nefrologická, revmatologická a endokrinologická	20 384	18 501	1 883	110%	4 710	3 732	978	126%	22	118%	179	239	197	211	5	1	209
04 I. chirurgická klinika	11 492	11 221	271	102%	2 732	2 152	580	127%	6	109%	82	117	114	128	16	9	92
05 II. chirurgická klinika - cévně-transplantační	5 135	5 159	-24	100%	1 186	1 004	182	118%	0	99%	50	43	43	39	2	1	57
06 Neurochirurgická klinika	5 441	4 609	832	118%	1 214	868	346	140%	12	142%	45	67	53	71	6	2	50
07 Klinika anesteziologie, resuscitace a intenzivní medicíny	11 386	12 951	-1 565	88%	2 874	2 402	472	120%	3	103%	112	135	98	128	4	4	114
08 Porodnicko-gynekologická klinika	17 924	19 698	-1 774	91%	3 837	3 974	-137	97%	-16	88%	163	139	153	174	17	15	177
09 Novorozenecké oddělení	1 213	897	316	135%	217	184	33	118%	-3	55%	7	3	4	4	2	0	4
10 Dětská klinika	22 185	19 535	2 650	114%	4 931	3 880	1 051	127%	9	106%	155	201	195	195	46	33	175
11 Ortopedická klinika	18 085	15 709	2 376	115%	4 075	2 982	1 093	137%	24	124%	179	195	184	203	4	2	100
12 Urologická klinika	15 689	16 162	-473	97%	3 494	3 131	363	112%	4	103%	148	151	174	151	0	1	146
13 Otolaryngologická klinika	19 159	16 346	2 813	117%	4 243	3 238	1 005	131%	4	104%	171	162	147	126	47	42	114
14 Oční klinika	19 035	17 928	1 107	106%	4 012	3 697	315	109%	0	100%	160	138	196	216	32	33	113
15 Oddělení alergologie a kl. imun.	11 049	10 717	332	103%	2 594	2 048	546	127%	-4	94%	84	102	113	91	0	0	64
16 Klinika plicních nemocí a tuberkulózy	15 724	14 509	1 215	108%	3 881	2 979	902	130%	7	107%	173	206	135	179	3	0	77
17 Neurologická klinika	9 213	10 170	-957	91%	2 097	2 071	26	101%	-10	86%	66	81	125	99	1	2	55
18 Klinika psychiatrie	8 914	8 147	767	109%	2 038	1 622	416	126%	3	106%	63	91	94	85	2	4	66
19 Klinika pracovního lékařství	28 377	9 263	19 114	306%	3 218	2 848	370	113%	5	105%	192	181	159	64	0	0	75
20 Klinika chorob kožních a pohlavních	16 253	16 400	-147	99%	3 726	3 236	490	115%	0	100%	129	151	156	182	1	7	147
21 Onkologická klinika	28 460	24 879	3 581	114%	6 492	5 061	1 431	128%	37	122%	265	354	313	308	5	3	210
22 Klinika nukleární medicíny	1 328	1 365	-37	97%	296	315	-19	94%	0	96%	24	6	22	3	0	2	13
25 Klinika ústní, čelistní a obličejové chirurgie	17 190	16 428	762	105%	3 764	3 539	225	106%	0	100%	133	128	145	140	85	75	147
26 Oddělení rehabilitace	22 807	20 319	2 488	112%	5 335	3 939	1 396	135%	38	128%	274	179	245	293	0	4	214
27 Klinika tělovýchovného lékařství a kardiovaskulární rehabilitace	4 026	4 231	-205	95%	928	702	226	132%	4	115%	48	63	24	41	0	0	21
28 Ústav lékařské genetiky	92	1 018	-926	9%	26	222	-196	12%	-6	19%	3	7	0	0	0	0	0
29 Oddělení plastické a estetické chirurgie	6 609	7 397	-788	89%	1 678	1 329	349	126%	3	105%	74	64	61	70	3	0	70
30 Oddělení geriatry	1 063	1 128	-65	94%	261	219	42	119%	0	100%	14	2	10	13	0	0	13
31 Traumatologická klinika	7 318	7 832	-514	93%	1 779	1 490	289	119%	12	123%	80	100	85	88	2	0	75
32 Hemato-onkologická klinika	11 364	10 716	648	106%	2 731	2 258	473	121%	3	104%	40	144	158	108	0	5	99
33 Oddělení klinické biochemie	510	514	-4	99%	117	124	-7	94%	-1	71%	4	5	6	3	0	0	4
34 Radiologická klinika	7	29	-22	24%	1	3	-2	33%	0	0%	0	0	0	0	0	0	0
35 Transfuzní oddělení	121	88	33	138%	31	16	15	194%	0	187%	1	1	0	3	0	0	2
36 Oddělení klinické logopedie	388	196	192	198%	94	39	55	241%	2	227%	4	5	7	5	0	0	0
38 Ústav soudního lékařství a medicínského práva	0	0	0	0%	0	0	0	0%	0	0%	0	0	0	0	0	0	0
39 Oddělení klinické psychologie	2 054	2 142	-88	96%	500	428	72	117%	-1	96%	11	40	14	25	0	0	9
43 Ústav farmakologie	176	122	54	144%	51	24	27	213%	2	291%	4	5	0	2	0	0	5
48 Lékárna	3	4	-1	75%	2	2	0	100%	0	0%	0	0	1	0	0	0	0
50 Kardiochirurgická klinika	3 128	2 518	610	124%	759	494	265	154%	3	121%	28	31	36	21	2	3	21
57 Nutriční ambulance	840	386	454	218%	138	93	45	148%	1	129%	22	0	3	4	0	0	1
60 Oddělení urgentního příjmu	58 767	56 320	2 447	104%	12 912	12 294	618	105%	16	104%	308	436	441	470	522	450	450
90 HTS	1 855	1 412	443	131%	406	228	178	178%	6	176%	21	12	18	26	0	0	17

Vývoj počtu ambulantních vyšetření za vybrané období kumulativně od začátku roku



Vývoj denního počtu vyšetření za vybrané období



Legenda

Denní report počtu ambulantních vyšetření obsahuje všechny ambulantně ošetřená rodná čísla v daný den na konkrétním středisku.

Od počátku roku
2022 2019 2022/2019

Kumulativní počet ambulantně vyšetřených pacientů od 1/1/2022 do 26/05/2022 srovnáván s počtem ambulantně vyšetřených pacientů od 1/1/2019 do 26/05/2019. Vyčíslen rozdíl obou srovnávaných období absolutně a v procentech, zelenou hodnotou jsou zvýrazněné vyšší počty ambulantně vyšetřených pacientů v aktuálním období, červenou počty nižší.

Období od 26.04.2022
2022 2019 2022/2019

Kumulativní počet ambulantně vyšetřených pacientů od 26/04/2022 do 26/05/2022 srovnáván s počtem ambulantně vyšetřených pacientů od 26/04/2019 do 26/05/2019. Vyčíslen rozdíl obou srovnávaných období absolutně a v procentech, zelenou hodnotou jsou zvýrazněné vyšší počty ambulantně vyšetřených pacientů v aktuálním období, červeně počty nižší. Pokud jsou počty v aktuálním období pod 80% referenčního období, jsou zvýrazněné červenou elipsou.

Posledních 7 dní od 20.05.2022 do 26.05.2022
Pr7d22/28d19 Čt 26 St 25 Út 24 Po 23 Ne 22 So 21 Pá 20

Počty ambulantně vyšetřených pacientů za posledních 7 kalendářních dnů po jednotlivých dnech, tzn. za období od 20/05/2022 do 26/05/2022. Ukazatel Pr7d22/28d19 - průměrný počet ambulantně vyšetřených pacientů za posledních 7 dní (tj. od 20/05/2022 do 26/05/2022) je srovnán s 28-denním průměrem (4-týdenním průměrem) referenčního roku, tj. s průměrem za období od 29/04/2019 do 26/05/2019. Pokud je průměrný počet ambulantně vyšetřených pacientů za posledních 7 dní pod 80% 28-denního průměru za referenční období, je zvýrazněný červenou elipsou. Soboty a neděle v záhlaví jsou podbarvené světle červeně, státní svátky tmavě červeně.

Graf 1

Vývoj kumulativního počtu ambulantně vyšetřených pacientů od počátku roku 2022 zobrazený za sledovaný interval od 26/04/2022 do 26/05/2022 (modrá čára). Vývoj kumulativního počtu ambulantně vyšetřených pacientů od počátku roku 2019 zobrazený za sledovaný interval od 26/04/2019 do 26/05/2019 (žlutá čára). Oranžová čára zobrazuje kumulativní rozdíl v počtech ambulantně vyšetřených pacientů od počátku roku do 26/05 daného roku.

Graf 2

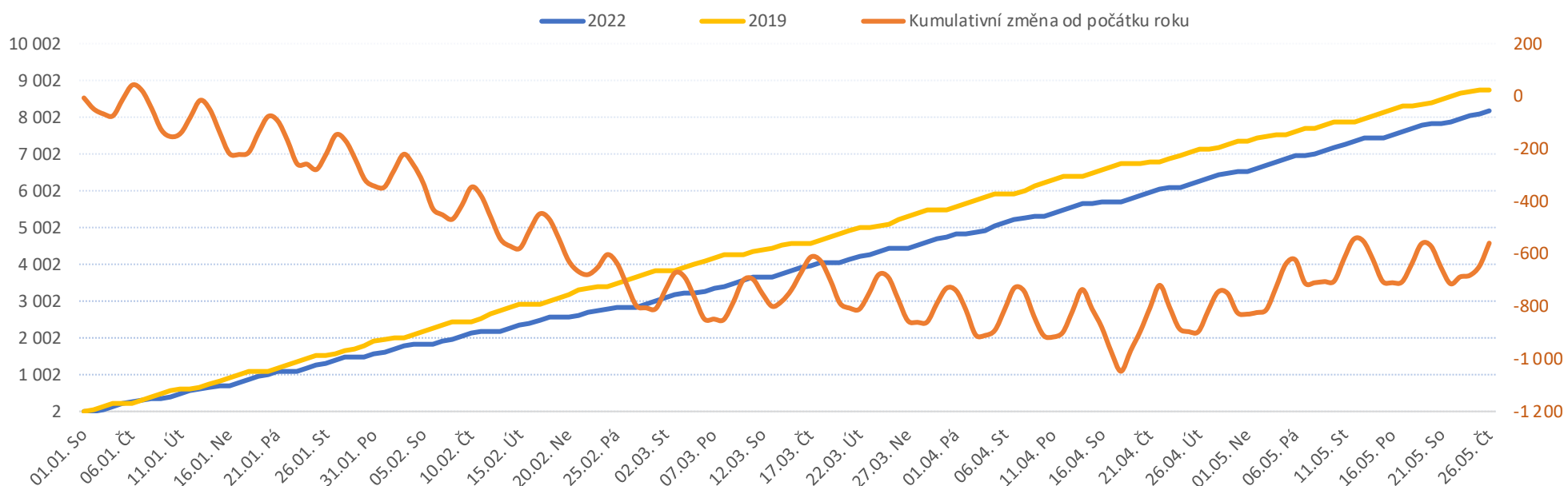
Vývoj denního počtu ambulantně vyšetřených pacientů za sledovaný interval od 26/04/2022 do 26/05/2022 (modrá plná čára). Vývoj denního počtu ambulantně vyšetřených pacientů za sledovaný interval od 26/04/2019 do 26/05/2019 (modrá přerušovaná čára). Zelená čára vyznačuje průměrný denní počet ambulantně vyšetřených pacientů za celý rok 2019.

Legenda k ukazatelům je přiložena na konci reportu

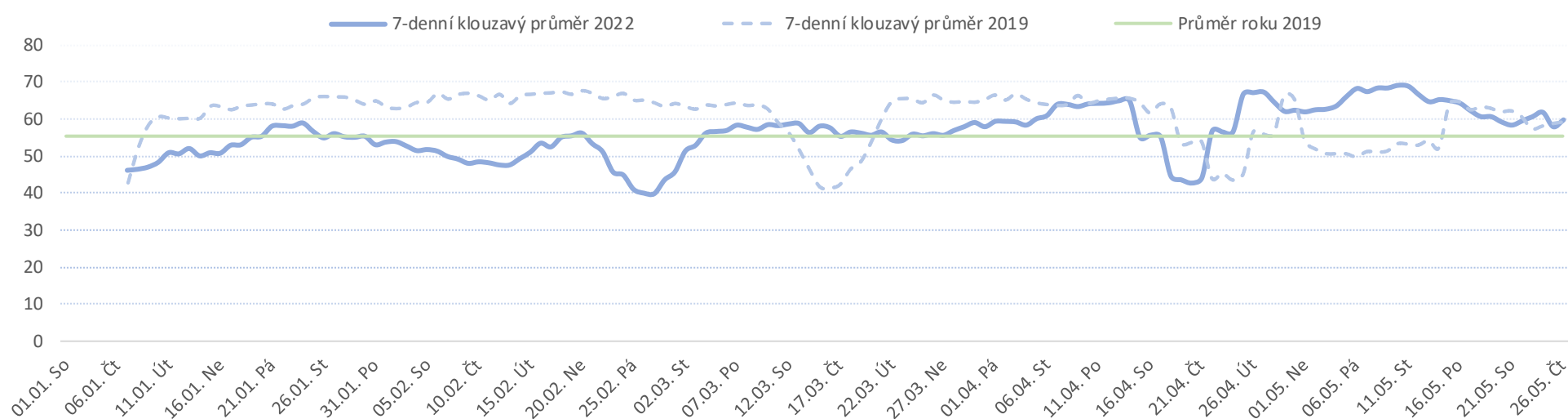
Od počátku roku				Období od 26.04.2022				Posledních 7 dní od 20.05.2022 do 26.05.2022							
2022	2019	2022/2019		2022	2019	2022/2019		Pr7d22/28d19	Čt 26	St 25	Út 24	Po 23	Ne 22	So 21	Pá 20

FNOL CELKEM <i>(bez vlivu klinik s počtem operací 2019 v MEDIX=0)</i>	8 042	8 742	-700	92%	2 006	1 688	318	119%	2	104%	93	52	89	87	17	5	71
01 I. interní klinika - kardiologická	117	0	117	0%	17	0	17	0%	1	0%	4	0	0	0	0	0	0
04 I. chirurgická klinika	1 298	1 440	-142	90%	340	298	42	114%	0	99%	18	8	17	13	0	1	13
05 II. chirurgická klinika - cévně-transplantační	504	542	-38	93%	113	106	7	107%	-1	71%	5	0	5	5	0	1	2
06 Neurochirurgická klinika	753	699	54	108%	181	132	49	137%	1	124%	11	4	9	5	4	0	6
07 Klinika anesteziologie, resuscitace a intenzivní medicíny	0	0	0	0%	0	0	0	0%	0	0%	0	0	0	0	0	0	0
08 Porodnicko-gynekologická klinika	1 069	1 062	7	101%	249	207	42	120%	1	109%	14	7	12	8	2	1	10
10 Dětská klinika	147	165	-18	89%	47	26	21	181%	0	144%	1	7	1	0	0	0	0
11 Ortopedická klinika	1 119	1 290	-171	87%	278	234	44	119%	-1	94%	13	7	13	13	0	0	6
12 Urologická klinika	735	838	-103	88%	204	166	38	123%	0	101%	13	4	11	7	0	0	4
13 Otolaryngologická klinika	634	665	-31	95%	153	131	22	117%	-1	87%	4	2	0	10	1	0	9
14 Oční klinika	117	109	8	107%	29	16	13	181%	0	175%	0	0	0	7	0	0	0
21 Onkologická klinika	18	0	18	0%	2	0	2	0%	0	0%	0	0	0	0	0	0	0
25 Klinika ústní, čelistní a obličejové chirurgie	197	223	-26	88%	54	41	13	132%	1	158%	3	0	4	5	0	0	3
29 Oddělení plastické a estetické chirurgie	243	319	-76	76%	66	52	14	127%	-1	69%	1	1	4	0	0	0	3
31 Traumatologická klinika	853	888	-35	96%	198	193	5	103%	1	122%	6	8	9	12	9	2	9
34 Radiologická klinika	27	30	-3	90%	6	10	-4	60%	0	80%	0	0	0	0	0	0	2
47 Centrální operační sály	41	152	-111	27%	12	15	-3	80%	0	107%	1	1	0	0	1	0	1
50 Kardiochirurgická klinika	305	320	-15	95%	76	61	15	125%	0	102%	3	3	4	2	0	0	3

Vývoj počtu operací evidovaných v MEDIX za vybrané období kumulativně



Vývoj denního počtu operací evidovaných v MEDIX za vybrané období



Legenda

Denní report počtu operací obsahuje všechny uvedeným oddělením prováděné operace v daný den na sálech, které jsou evidované v MEDIX. Nejsou zde evidované operační sály 1. IK, 2.IK, plicní a RTG.

Od počátku roku 2022 2019 2022/2019	Kumulativní počet operací od 1/1/2022 do 26/05/2022 srovnáván s počtem operací od 1/1/2019 do 26/05/2019. Vyčíslen rozdíl obou srovnávaných období absolutně a v procentech, zelenou hodnotou jsou zvýrazněné vyšší počty operací v aktuálním období, červenou počty nižší.
Období od 26.04.2022 2022 2019 2022/2019	Kumulativní počet operací od 26/04/2022 do 26/05/2022 srovnáván s počtem operací od 26/04/2019 do 26/05/2019. Vyčíslen rozdíl obou srovnávaných období absolutně a v procentech, zelenou hodnotou jsou zvýrazněné vyšší počty operací v aktuálním období, červeně počty nižší. Pokud jsou počty v aktuálním období pod 80% referenčního období, jsou zvýrazněné červenou elipsou.
Posledních 7 dní od 20.05.2022 do 26.05.2022 Pr7d22/28d19 Čt 26 St 25 Út 24 Po 23 Ne 22 So 21 Pá 20	Počty operací za posledních 7 kalendářních dnů po jednotlivých dnech, tzn. za období od 20/05/2022 do 26/05/2022. Ukazatel Pr7d22/28d19 - průměrný počet operací za posledních 7 dní (tj. od 20/05/2022 do 26/05/2022) je srovnán s 28-denním průměrem (4-týdenním průměrem) referenčního roku, tj. s průměrem za období od 29/04/2019 do 26/05/2019. Pokud je průměrný počet operací za posledních 7 dní pod 80% 28-denního průměru za referenční období, je zvýrazněný červenou elipsou. Soboty a neděle v záhlaví jsou podbarvené světle červeně, státní svátky tmavě červeně.

Graf 1

Vývoj kumulativního počtu operací od počátku roku 2022 zobrazený za sledovaný interval od 26/04/2022 do 26/05/2022 (modrá čára). Vývoj kumulativního počtu operací od počátku roku 2019 zobrazený za sledovaný interval od 26/04/2019 do 26/05/2019 (žlutá čára). Oranžová čára zobrazuje kumulativní rozdíl v počtech operací od počátku roku do 26/05 daného roku.

Graf 2

Vývoj denního počtu operací za sledovaný interval od 26/04/2022 do 26/05/2022 (modrá plná čára). Vývoj denního počtu operací za sledovaný interval od 26/04/2019 do 26/05/2019 (modrá přerušovaná čára). Zelená čára vyznačuje průměrný denní počet operací za celý rok 2019.