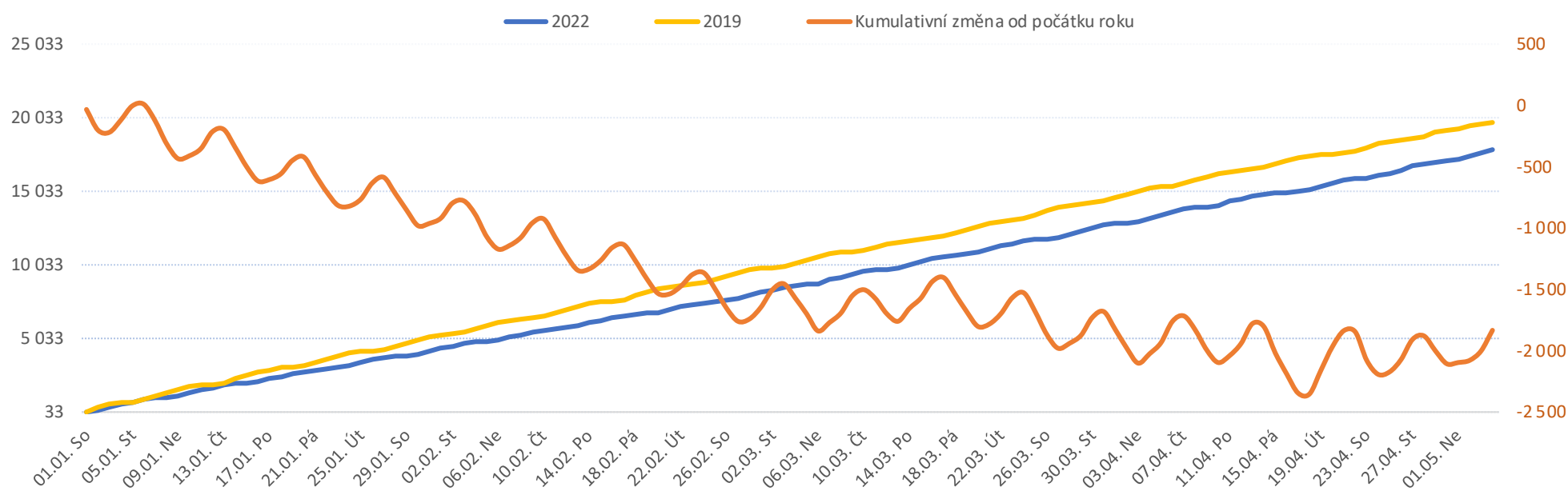


Od počátku roku				Období od 29.04.2022				Posledních 7 dní od 23.05.2022 do 29.05.2022							
2022	2019	2022/2019		2022	2019	2022/2019		Pr7d22/28d19	Ne 29	So 28	Pá 27	Čt 26	St 25	Út 24	Po 23

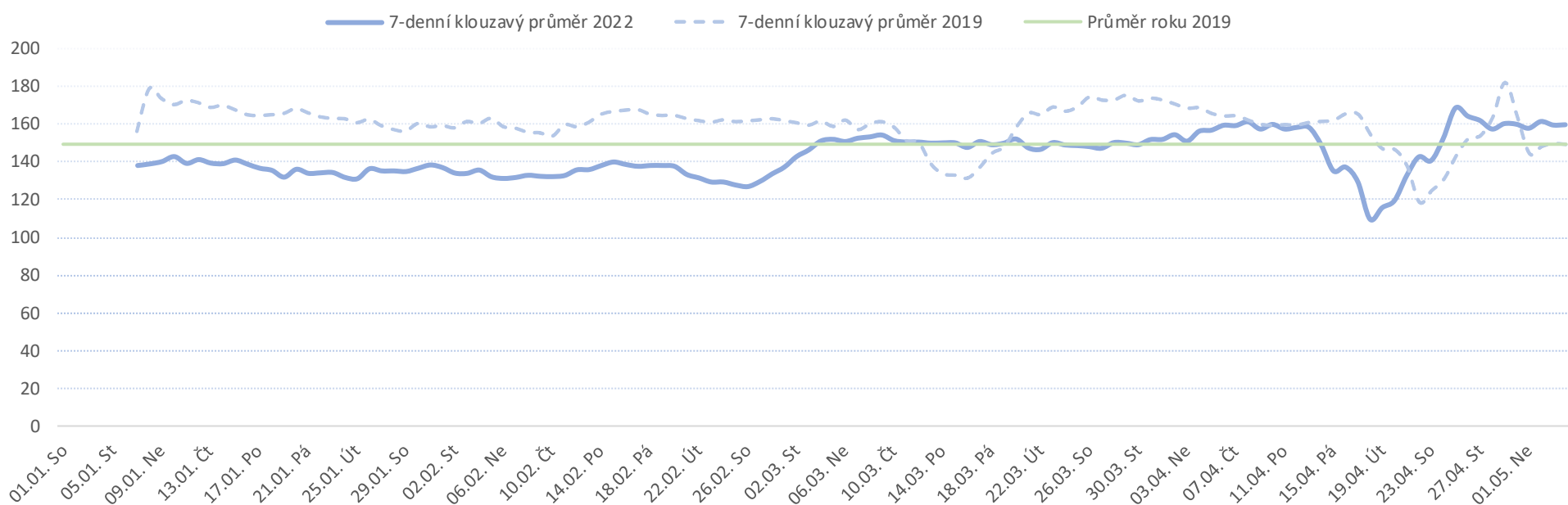
Legenda k ukazatelům je přiložena na konci reportu

FNOL CELKEM - příjmy bez překladů (kliniky níže vč. překladů)	19 979	22 205	-2 226	90%	3 905	4 553	-648	86%	-59	59%	10	8	59	107	153	104	163
Chirurgické obory	10 132	11 509	-1 377	88%	2 093	2 342	-249	89%	-30	59%	8	6	24	70	75	45	85
04 I. chirurgická klinika	1 481	1 801	-320	82%	322	385	-63	84%	-5	57%	1	0	1	13	11	3	21
05 II. chirurgická klinika - cévně-transplantační	695	799	-104	87%	138	143	-5	97%	-2	61%	0	0	3	5	6	2	3
06 Neurochirurgická klinika	766	728	38	105%	156	154	2	101%	-2	55%	0	0	2	5	1	4	6
08 Porodnicko-gynekologická klinika	1 817	1 788	29	102%	371	367	4	101%	-4	71%	2	1	6	10	15	10	16
10 Dětská klinika	1 867	2 054	-187	91%	394	425	-31	93%	-5	63%	2	2	4	18	16	9	10
11 Ortopedická klinika	996	1 282	-286	78%	216	251	-35	86%	-5	41%	1	0	0	4	10	3	5
12 Urologická klinika	767	901	-134	85%	165	184	-19	90%	0	95%	0	0	2	8	4	10	15
13 Otolaryngologická klinika	508	631	-123	81%	82	124	-42	66%	-3	26%	1	1	0	0	3	2	0
14 Oční klinika	442	434	8	102%	79	97	-18	81%	-3	0%	0	0	0	0	0	0	0
25 Klinika ústní, čelistní a obličejové chirurgie	368	492	-124	75%	78	114	-36	68%	-1	67%	0	0	3	3	5	0	7
31 Traumatologická klinika	799	1 009	-210	79%	164	209	-45	78%	-3	53%	1	2	2	5	5	5	5
50 Kardiochirurgická klinika	306	348	-42	88%	51	72	-21	71%	-2	24%	0	0	1	2	1	0	0
Interní a komplementární obory	9 847	10 696	-849	92%	1 812	2 211	-399	82%	-29	59%	2	2	35	37	78	59	78
01 I. interní klinika - kardiologická	2 436	2 298	138	106%	409	438	-29	93%	-2	87%	1	1	14	14	25	12	18
02 II. interní klinika gastroenterologie a geriatric	1 277	1 138	139	112%	245	229	16	107%	-4	50%	0	0	4	3	7	5	7
03 III. interní klinika - nefrologická, revmatologická a endokrinní	1 187	1 234	-47	96%	224	265	-41	85%	-4	52%	0	0	3	3	9	5	10
07 Klinika anesteziologie, resuscitace a intenzivní medicíny	674	743	-69	91%	122	162	-40	75%	-2	60%	0	1	3	4	2	4	8
09 Novorozenecké oddělení	1 005	988	17	102%	203	213	-10	95%	-2	75%	0	0	4	5	9	9	9
16 Klinika plicních nemocí a tuberkulózy	1 302	1 487	-185	88%	257	306	-49	84%	-3	72%	1	0	7	4	13	12	12
17 Neurologická klinika	828	1 173	-345	71%	182	284	-102	64%	-5	44%	0	0	1	5	6	8	8
18 Klinika psychiatrie	438	550	-112	80%	56	122	-66	46%	-4	7%	0	0	0	0	0	2	0
20 Klinika chorob kožních a pohlavních	258	312	-54	83%	43	59	-16	73%	-1	46%	0	0	0	0	2	0	4
21 Onkologická klinika	805	887	-82	91%	128	179	-51	72%	-3	54%	0	0	2	3	5	4	7
22 Klinika nukleární medicíny	153	166	-13	92%	27	38	-11	71%	-1	36%	0	0	0	0	2	0	1
26 Oddělení rehabilitace	301	384	-83	78%	46	84	-38	55%	-2	11%	0	0	0	0	1	0	1
30 Oddělení geriatric	273	291	-18	94%	29	57	-28	51%	-2	15%	0	0	1	0	0	1	0
32 Hemato-onkologická klinika	357	467	-110	76%	61	82	-21	74%	-2	38%	0	0	0	0	1	3	3

Vývoj počtu pacientů přijatých k hospitalizaci - kumulativně od počátku roku



Vývoj počtu pacientů přijatých k hospitalizaci po dnech



Legenda

Denní report počtu pacientů přijatých k hospitalizaci čerpá z chorobopisů MEDEA. Na úrovni kliniky obsahuje veškeré začátky hospitalizací, včetně hospitalizací přeložených z jiných klinik. Na úrovni kliniky neobsahuje příjmy z jiných středisek v rámci dané kliniky. Na úrovni FNOL celkem obsahuje pouze externí příjmy, vyloučeny jsou veškeré překlady v rámci FNOL.

Od počátku roku 2022 2019 2022/2021	Kumulativní počet pacientů přijatých k hospitalizaci od 1/1/2022 do 29/05/2022 srovnáván s počtem pacientů přijatých k hospitalizaci od 1/1/2019 do 29/05/2019. Vyčíslen rozdíl obou srovnávaných období absolutně a v procentech, zelenou hodnotou jsou zvýrazněné vyšší počty přijatých pacientů k hospitalizaci v aktuálním období, červenou počty nižší.
--	--

Období od 29.04.2022 2022 2019 2022/2021	Kumulativní počet pacientů přijatých k hospitalizaci od 29/04/2022 do 29/05/2022 srovnáván s počtem pacientů přijatých k hospitalizaci od 29/04/2019 do 29/05/2019. Vyčíslen rozdíl obou srovnávaných období absolutně a v procentech, zelenou hodnotou jsou zvýrazněné vyšší počty přijatých pacientů k hospitalizaci v aktuálním období, červeně počty nižší. Pokud jsou počty v aktuálním období pod 80% minulého období, jsou zvýrazněné červenou elipsou.
---	--

Posledních 7 dní od 23.05.2022 do 29.05.2022 Pr7d22/28d19 Ne 29 So 28 Pá 27 Čt 26 St 25 Út 24 Po 23	Počty pacientů přijatých k hospitalizaci za posledních 7 kalendářních dnů po jednotlivých dnech, tzn. za období od 23/05/2022 do 29/05/2022. Ukazatel Pr7d22/28d19 - průměrný počet pacientů přijatých k hospitalizaci za posledních 7 dní (tj. od 23/05/2022 do 29/05/2022) je srovnán s 28-denním průměrem (4-týdenním průměrem) referenčního roku, tj. s průměrem za období od 02/05/2019 do 29/05/2019. Pokud je průměrný počet pacientů přijatých k hospitalizaci za posledních 7 dní pod 80% 28-denního průměru za minulé období, je zvýrazněný červenou elipsou. Soboty a neděle v záhlaví jsou podbarvené světle červeně, státní svátky tmavě červeně.
--	--

Graf 1

Vývoj kumulativního počtu pacientů přijatých k hospitalizaci od počátku roku 2022 zobrazený za sledovaný interval od 29/04/2022 do 29/05/2022 (modrá čára). Vývoj kumulativního počtu pacientů přijatých k hospitalizaci od počátku roku 2019 zobrazený za sledovaný interval od 29/04/2019 do 29/05/2019 (žlutá čára). Oranžová čára zobrazuje kumulativní rozdíl v počtech pacientů přijatých k hospitalizaci od počátku roku do 29/05 daného roku.

Graf 2

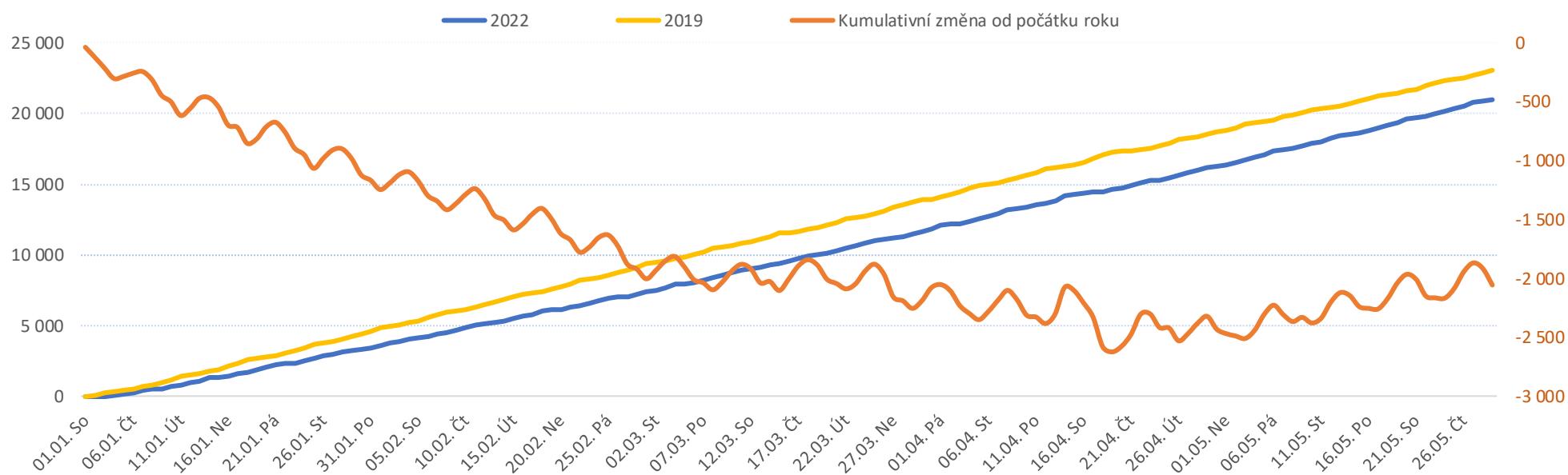
Vývoj denního počtu pacientů přijatých k hospitalizaci za sledovaný interval od 29/04/2022 do 29/05/2022 (modrá plná čára). Vývoj denního počtu pacientů přijatých k hospitalizaci za sledovaný interval od 29/04/2019 do 29/05/2019 (modrá přerušovaná čára). Zelená čára vyznačuje průměrný denní počet pacientů přijatých k hospitalizaci za celý rok 2019.

Od počátku roku			Období od 29.04.2022			Posledních 7 dní od 23.05.2022 do 29.05.2022							
2022	2019	2022/2019	2022	2019	2022/2019	Pr7d22/28d19	Ne 29	So 28	Pá 27	Čt 26	St 25	Út 24	Po 23

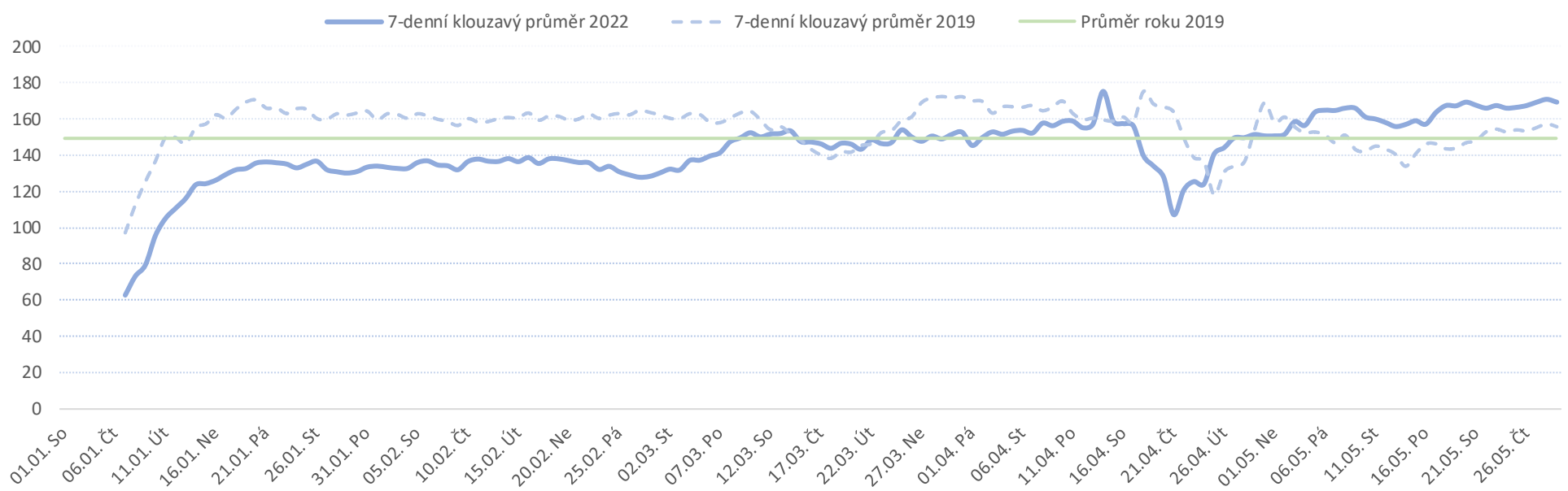
Legenda k ukazatelům je přiložena na konci reportu

FNOL CELKEM - bez překladů (kliniky níže vč. překladů)																	
	20 692	22 484	-1 792	92%	4 921	4 604	317	107%	3	102%	119	190	182	157	81	108	223
Chirurgické obory																	
	10 804	12 146	-1 342	89%	2 676	2 490	186	107%	0	100%	47	104	91	84	59	70	104
04 I. chirurgická klinika	1 454	1 698	-244	86%	387	355	32	109%	1	108%	12	13	13	13	12	8	15
05 II. chirurgická klinika - cévně-transplantační	674	757	-83	89%	166	144	22	115%	-1	85%	4	5	4	3	4	6	1
06 Neurochirurgická klinika	759	696	63	109%	179	145	34	123%	1	114%	6	4	8	7	4	1	8
08 Porodnicko-gynekologická klinika	1 782	1 745	37	102%	403	376	27	107%	0	100%	5	17	14	16	12	13	8
10 Dětská klinika	2 892	3 246	-354	89%	755	662	93	114%	2	111%	11	26	36	26	14	17	34
11 Ortopedická klinika	971	1 217	-246	80%	257	243	14	106%	-1	89%	6	13	3	7	5	4	9
12 Urologická klinika	742	858	-116	86%	173	180	-7	96%	0	102%	2	9	4	5	5	9	8
13 Otolaryngologická klinika	503	606	-103	83%	103	123	-20	84%	-3	32%	1	1	1	1	0	2	3
14 Oční klinika	444	413	31	108%	103	87	16	118%	0	94%	0	3	0	6	1	1	7
25 Klinika ústní, čelistní a obličejové chirurgie	358	461	-103	78%	84	103	-19	82%	-1	84%	0	4	4	1	1	3	6
31 Traumatologická klinika	783	981	-198	80%	182	202	-20	90%	0	93%	1	12	9	9	1	6	6
50 Kardiochirurgická klinika	299	318	-19	94%	75	56	19	134%	0	83%	1	4	1	1	1	0	3
Interní a komplementární obory																	
	9 888	10 338	-450	96%	2 245	2 114	131	106%	3	104%	72	86	91	73	22	38	119
01 I. interní klinika - kardiologická	2 408	2 213	195	109%	466	409	57	114%	1	107%	17	17	22	8	2	14	20
02 II. interní klinika gastroenterologie a geriatric	1 276	1 103	173	116%	294	221	73	133%	2	125%	8	7	15	11	1	3	19
03 III. interní klinika - nefrologická, revmatologická a endokrinní	1 176	1 173	3	100%	271	242	29	112%	-1	93%	4	6	14	7	5	3	13
07 Klinika anesteziologie, resuscitace a intenzivní medicíny	662	706	-44	94%	138	151	-13	91%	-1	73%	3	4	5	4	2	2	5
09 Novorozenecké oddělení	1 074	1 022	52	105%	255	228	27	112%	1	118%	8	9	6	11	9	14	3
16 Klinika plicních nemocí a tuberkulózy	1 302	1 422	-120	92%	307	270	37	114%	0	103%	7	16	18	5	2	1	16
17 Neurologická klinika	817	1 116	-299	73%	208	260	-52	80%	-3	66%	4	8	6	5	2	0	14
18 Klinika psychiatrie	455	502	-47	91%	110	115	-5	96%	3	176%	24	6	3	4	0	0	8
20 Klinika chorob kožních a pohlavních	250	300	-50	83%	56	56	0	100%	0	86%	2	3	2	4	0	0	0
21 Onkologická klinika	799	842	-43	95%	157	186	-29	84%	-1	77%	0	7	5	7	2	1	9
22 Klinika nukleární medicíny	150	155	-5	97%	36	35	1	103%	0	85%	0	2	0	3	0	0	2
26 Oddělení rehabilitace	284	339	-55	84%	68	77	-9	88%	0	96%	1	2	2	3	0	0	9
30 Oddělení geriatric	277	266	11	104%	67	46	21	146%	0	107%	1	1	2	2	1	0	5
32 Hemato-onkologická klinika	363	444	-81	82%	92	87	5	106%	1	133%	1	6	3	5	1	2	8

Vývoj počtu pacientů propuštěných z hospitalizace - kumulativně od počátku roku



Vývoj počtu pacientů propuštěných z hospitalizace po dnech



Legenda

Denní report ukončených hospitalizací čerpá z chorobopisů MEDEA. Na úrovni kliniky obsahuje veškeré konce hospitalizací, včetně hospitalizací přeložených na jiné kliniky. Na úrovni kliniky neobsahuje propuštění z jiných středisek v rámci dané kliniky. Na úrovni FNOL celkem obsahuje pouze externí propuštění, vyloučeny jsou veškeré překlady v rámci FNOL.

Od počátku roku	Kumulativní počet ukončených hospitalizací od 1/1/2022 do 29/05/2022 srovnáván s ukončenými hospitalizacemi od 1/1/2019 do 29/05/2019. Vyčíslen rozdíl obou srovnávaných období absolutně a v procentech, zelenou hodnotou jsou zvýrazněné vyšší počty ukončených hospitalizací v aktuálním období, červenou počty nižší.
2022 2019 2022/2019	

Období od 29.04.2022	Kumulativní počet ukončených hospitalizací od 29/04/2022 do 29/05/2022 srovnáván s ukončenými hospitalizacemi od 29/04/2019 do 29/05/2019. Vyčíslen rozdíl obou srovnávaných období absolutně a v procentech, zelenou hodnotou jsou zvýrazněné vyšší počty ukončených hospitalizací v aktuálním období, červeně počty nižší. Pokud jsou počty v aktuálním období pod 80% referenčního období, jsou zvýrazněné červenou elipsou.
2022 2019 2022/2019	

Posledních 7 dní od 23.05.2022 do 29.05.2022	Počty ukončených hospitalizací za posledních 7 kalendářních dnů po jednotlivých dnech, tzn. za období od 23/05/2022 do 29/05/2022. Ukazatel Pr7d22/28d19 - průměrný počet ukončených hospitalizací za posledních 7 dní (tj. od 23/05/2022 do 29/05/2022) je srovnán s 28-denním průměrem (4-týdenním průměrem) referenčního roku, tj. s průměrem za období od 02/05/2019 do 29/05/2019. Pokud je průměrný počet ukončených hospitalizací za posledních 7 dní pod 80% 28-denního průměru za referenční období, je zvýrazněný červenou elipsou. Soboty a neděle v záhlaví jsou podbarvené světle červeně, státní svátky tmavě červeně.
Pr7d22/28d19 Ne 29 So 28 Pá 27 Čt 26 St 25 Út 24 Po 23	

Graf 1

Vývoj kumulativního počtu ukončených hospitalizací od počátku roku 2022 zobrazený za sledovaný interval od 29/04/2022 do 29/05/2022 (modrá čára). Vývoj kumulativního počtu ukončených hospitalizací od počátku roku 2019 zobrazený za sledovaný interval od 29/04/2019 do 29/05/2019 (žlutá čára). Oranžová čára zobrazuje kumulativní rozdíl v počtech ukončených hospitalizací od počátku roku do 29/05 daného roku.

Graf 2

Vývoj denního počtu ukončených hospitalizací za sledovaný interval od 29/04/2022 do 29/05/2022 (modrá plná čára). Vývoj denního počtu ukončených hospitalizací za sledovaný interval od 29/04/2019 do 29/05/2019 (modrá přerušovaná čára). Zelená čára vyznačuje průměrný denní počet ukončených hospitalizací za celý rok 2019.

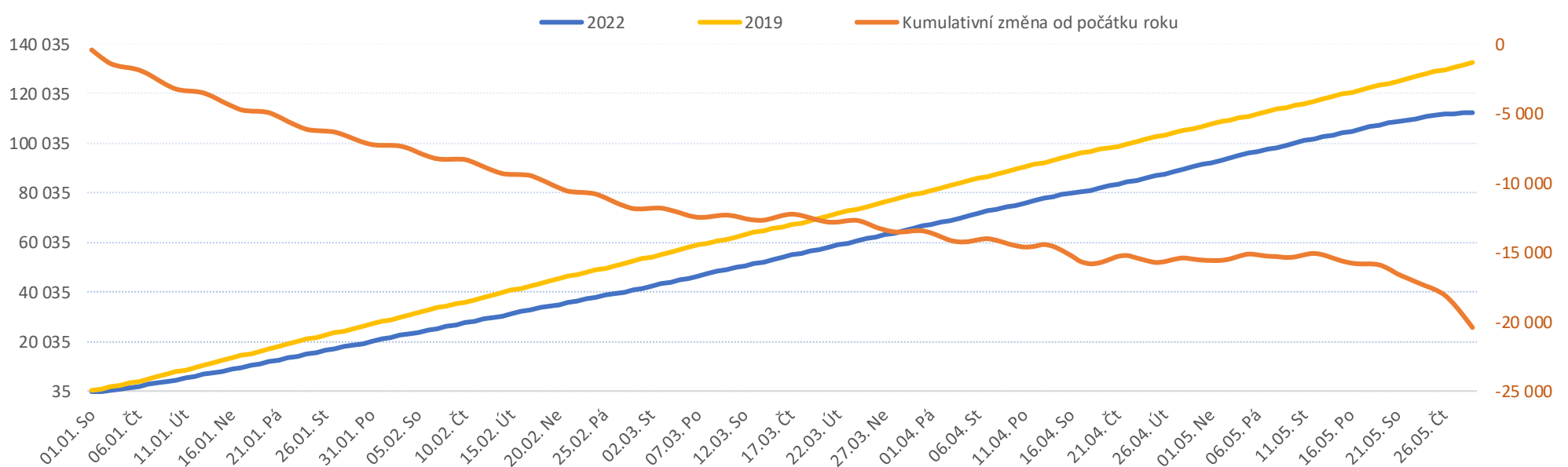
Vývoj počtu dnů hospitalizace a hospitalizovaných pacientů k datu 29/05/2022

Legenda k ukazatelům je přiložena na konci reportu

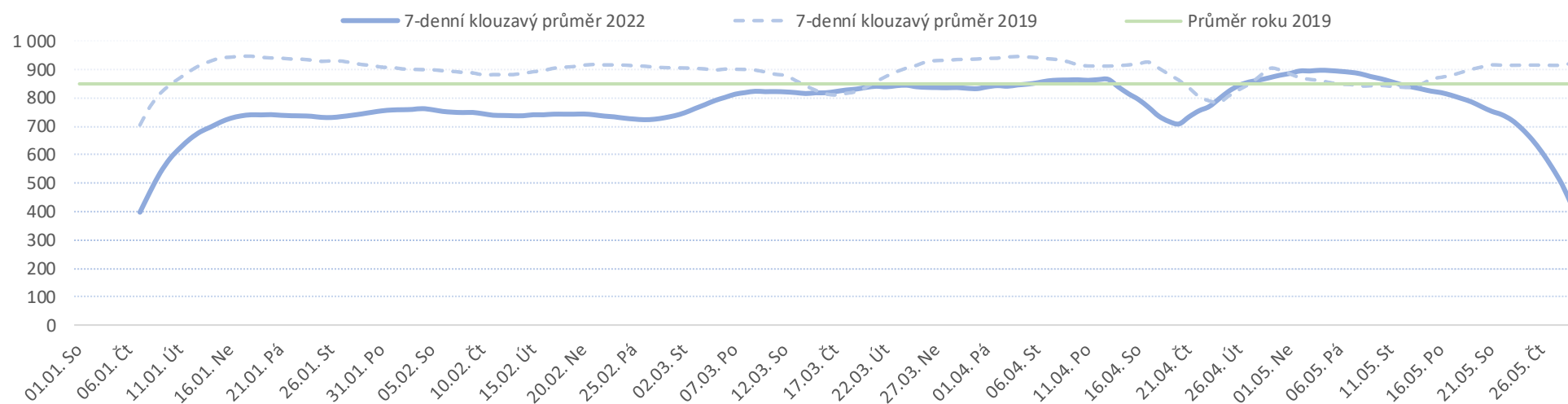
Dny hosp. od počátku roku				Dny hosp. od 29.04.2022				Počet hospitalizovaných pacientů od 23.05.2022 do 29.05.2022							
2022	2019	2022/2019		2022	2019	2022/2019		Pr7d22/28d19	Ne 29	So 28	Pá 27	Čt 26	St 25	Út 24	Po 23

FNOL CELKEM	115 326	129 731	-14 405	89%	27 984	27 135	849	103%	-5	99%	912	910	877	917	861	792	849
Chirurgické obory	49 073	54 739	-5 666	90%	11 918	10 991	927	108%	16	105%	409	373	368	395	381	319	366
04 I. chirurgická klinika	7 954	9 066	-1 112	88%	2 061	1 862	199	111%	2	103%	67	62	62	70	57	59	65
05 II. chirurgická klinika - cévně-transplantační	2 945	3 012	-67	98%	655	613	42	107%	-2	90%	19	17	16	18	18	14	20
06 Neurochirurgická klinika	3 718	3 570	148	104%	855	725	130	118%	5	121%	32	28	26	29	29	26	25
08 Porodnicko-gynekologická klinika	6 321	6 310	11	100%	1 512	1 210	302	125%	16	142%	57	55	53	55	55	53	59
10 Dětská klinika	10 665	11 762	-1 097	91%	2 632	2 277	355	116%	14	118%	94	87	79	96	102	71	81
11 Ortopedická klinika	4 815	6 180	-1 365	78%	1 243	1 197	46	104%	-1	97%	43	41	40	39	39	30	33
12 Urologická klinika	2 958	3 592	-634	82%	744	724	20	103%	2	108%	34	28	32	25	15	17	26
13 Otolaryngologická klinika	1 644	2 439	-795	67%	303	461	-158	66%	-11	23%	5	6	4	3	4	0	2
14 Oční klinika	1 154	1 405	-251	82%	287	287	0	100%	-5	51%	0	0	3	3	9	9	10
25 Klinika ústní, čelistní a obličejové chirurgie	1 030	1 332	-302	77%	226	322	-96	70%	-4	58%	9	7	6	9	3	3	6
31 Traumatologická klinika	2 784	3 021	-237	92%	673	678	-5	99%	0	100%	23	19	25	27	30	16	18
50 Kardiochirurgická klinika	3 085	3 050	35	101%	727	635	92	114%	1	106%	26	23	22	21	20	21	21
Interní a komplementární obory	66 253	74 992	-8 739	88%	16 066	16 144	-78	100%	-21	96%	503	537	509	522	480	473	483
01 I. interní klinika - kardiologická	5 880	5 653	227	104%	1 136	1 066	70	107%	0	101%	40	45	32	42	29	21	34
02 II. interní klinika gastroenterologie a geriatric	6 774	7 220	-446	94%	1 584	1 509	75	105%	0	101%	44	51	47	53	52	48	47
03 III. interní klinika - nefrologická, revmatologická a endokrinní	6 361	6 495	-134	98%	1 574	1 351	223	117%	6	114%	58	57	46	52	45	48	44
07 Klinika anesteziologie, resuscitace a intenzivní medicíny	2 956	3 117	-161	95%	823	679	144	121%	4	120%	25	27	29	29	24	25	26
09 Novorozenecké oddělení	4 493	5 397	-904	83%	1 160	1 300	-140	89%	-4	92%	34	41	41	36	36	38	44
16 Klinika plicních nemocí a tuberkulózy	6 650	7 348	-698	91%	1 532	1 470	62	104%	-4	91%	47	46	46	50	41	39	37
17 Neurologická klinika	4 685	6 953	-2 268	67%	1 137	1 735	-598	66%	-25	55%	43	40	36	31	25	24	20
18 Klinika psychiatrie	6 527	7 654	-1 127	85%	1 694	1 563	131	108%	-2	97%	27	49	53	52	55	54	52
20 Klinika chorob kožních a pohlavních	1 848	1 842	6	100%	457	350	107	131%	6	156%	16	18	18	18	17	17	17
21 Onkologická klinika	5 131	5 514	-383	93%	1 297	1 362	-65	95%	-3	93%	43	39	41	41	40	41	42
22 Klinika nukleární medicíny	926	949	-23	98%	201	230	-29	87%	-2	76%	7	7	6	5	5	5	5
26 Oddělení rehabilitace	4 342	5 026	-684	86%	1 097	1 101	-4	100%	2	106%	41	40	37	37	37	37	37
30 Oddělení geriatric	5 806	6 990	-1 184	83%	1 405	1 494	-89	94%	-4	91%	46	44	42	43	43	44	44
32 Hemato-onkologická klinika	3 874	4 834	-960	80%	969	934	35	104%	3	111%	32	33	35	33	31	32	34

Vývoj počtu dní hospitalizací za vybrané období kumulativně od začátku roku



Vývoj počtu hospitalizovaných pacientů za vybrané období



Legenda

Denní report počtu hospitalizovaných pacientů čerpá z Medea. Za daný den jsou hospitalizováni všichni pacienti doposud přijatí k hospitalizaci, ale prozatím nepropuštěni. Pacienti propuštěni v daném dni již nejsou k tomuto dni reportováni jako hospitalizováni. Musí platit, že počet hospitalizovaných pacientů k předchozímu dni povýšený o přijetí k hospitalizaci v aktuálním dni a poníženy o ukončené hospitalizace v aktuálním dni dává počet hospitalizovaných pacientů v aktuálním dni. Report obsahuje veškeré hospitalizace, včetně doprovodů.

Dny hosp. od počátku roku
2022 2019 2022/2021

Kumulativní počet dnů hospitalizace od 1/1/2022 do 29/05/2022 srovnáván s počtem dnů hospitalizace od 1/1/2019 do 29/05/2019. Vyčíslen rozdíl obou srovnávaných období absolutně a v procentech, zelenou hodnotou jsou zvýrazněné vyšší počty dnů hospitalizace v aktuálním období, červenou počty nižší.

Dny hosp. od 29.04.2022
2022 2019 2022/2021

Kumulativní počet dnů hospitalizace od 29/04/2022 do 29/05/2022 srovnáván s počtem dnů hospitalizace od 29/04/2019 do 29/05/2019. Vyčíslen rozdíl obou srovnávaných období absolutně a v procentech, zelenou hodnotou jsou zvýrazněné vyšší počty dnů hospitalizace v aktuálním období, červeně počty nižší. Pokud jsou počty v aktuálním období pod 80% referenčního období, jsou zvýrazněné červenou elipsou.

Počet hospitalizovaných pacientů od 23.05.2022 do 29.05.2022
Pr7d22/28d19 Ne 29 So 28 Pá 27 Čt 26 St 25 Út 24 Po 23

Počty hospitalizovaných pacientů za posledních 7 kalendářních dnů po jednotlivých dnech, tzn. za období od 23/05/2022 do 29/05/2022. Ukazatel Pr7d22/28d19 - průměrný počet hospitalizovaných pacientů za posledních 7 dní (tj. od 23/05/2022 do 29/05/2022) je srovnán s 28-denním průměrem (4-týdenním průměrem) minulého roku, tj. s průměrem za období od 02/05/2019 do 29/05/2019. Pokud je průměrný počet hospitalizovaných pacientů za posledních 7 dní pod 80% 28-denního průměru za referenční období, je zvýrazněný červenou elipsou. Soboty a neděle v záhlaví jsou podbarvené světle červeně, státní svátky tmavě červeně.

Graf 1

Vývoj kumulativního počtu dnů hospitalizace od počátku roku 2022 zobrazený za sledovaný interval od 29/04/2022 do 29/05/2022 (modrá čára). Vývoj kumulativního počtu dnů hospitalizace od počátku roku 2019 zobrazený za sledovaný interval od 29/04/2019 do 29/05/2019 (žlutá čára). Oranžová čára zobrazuje kumulativní rozdíl v počtech dnů hospitalizace od počátku roku do 29/05 daného roku.

Graf 2

Vývoj denního počtu hospitalizovaných pacientů za sledovaný interval od 29/04/2022 do 29/05/2022 (modrá plná čára). Vývoj denního počtu hospitalizovaných pacientů za sledovaný interval od 29/04/2019 do 29/05/2019 (modrá přerušovaná čára). Zelená čára vyznačuje průměrný denní počet hospitalizovaných pacientů za celý rok 2019.

Počet hospitalizovaných pacientů a obloženost dle klinik a typu péče v aktuálním roce k datu 29/05/2022

	Aktuální počet lůžek	Obloženost										Hosp. pacienti od 23.05.2022 do 29.05.2022					
		Ne 29	2019FY	Ne/2021FY	So 28	Pá 27	Čt 26	St 25	Út 24	Po 23	Ne 29	So 28	Pá 27	Čt 26	St 25	Út 24	Po 23
FNOL CELKEM	1 193	10,8%	75,3%	14,4%	16%	25%	40%	47%	50%	57%	129	188	299	482	560	595	675
Standard	1 002	11,2%	74,1%	15,1%	17%	28%	44%	50%	52%	60%	112	166	276	436	498	526	600
JIP	152	9,9%	81,5%	12,1%	12%	13%	25%	34%	38%	41%	15	18	20	38	51	57	63
NIP/DIOP	14	14,3%	55,4%	25,8%	21%	21%	50%	57%	71%	79%	2	3	3	7	8	10	11
LDN	25	0,0%	96,6%	0,0%	0%	0%	0%	8%	8%	4%	0	0	0	0	2	2	1
01 I. interní klinika - kardiologická	52	13,5%	76,1%	17,7%	12%	42%	50%	71%	56%	75%	7	6	22	26	37	29	39
Standard	44	15,9%	75,5%	21,1%	14%	50%	59%	80%	55%	75%	7	6	22	26	35	24	33
JIP	8	0,0%	79,6%	0,0%	0%	0%	0%	25%	63%	75%	0	0	0	0	2	5	6
02 II. interní klinika gastroenterologie a geriatry	56	8,9%	87,9%	10,2%	11%	18%	39%	50%	50%	68%	5	6	10	22	28	28	38
Standard	49	10,2%	87,4%	11,7%	12%	20%	41%	49%	47%	65%	5	6	10	20	24	23	32
JIP	7	0,0%	91,4%	0,0%	0%	0%	29%	57%	71%	86%	0	0	0	2	4	5	6
03 III. interní klinika - nefrologická, revmatologická a endokrinní	56	8,9%	82,5%	10,8%	11%	16%	43%	54%	48%	64%	5	6	9	24	30	27	36
Standard	50	8,0%	81,7%	9,8%	10%	16%	44%	52%	46%	64%	4	5	8	22	26	23	32
JIP	6	16,7%	89,1%	18,7%	17%	17%	33%	67%	67%	67%	1	1	1	2	4	4	4
04 I. chirurgická klinika	86	14,0%	71,7%	19,5%	27%	33%	44%	50%	52%	64%	12	23	28	38	43	45	55
Standard	78	15,4%	69,5%	22,1%	29%	36%	49%	54%	58%	69%	12	23	28	38	42	45	54
JIP	8	0,0%	92,9%	0,0%	0%	0%	0%	13%	0%	13%	0	0	0	0	1	0	1
05 II. chirurgická klinika - cévně-transplantační	32	18,8%	68,5%	27,4%	31%	47%	53%	53%	50%	56%	6	10	15	17	17	16	18
Standard	28	21,4%	64,1%	33,4%	36%	54%	57%	54%	50%	54%	6	10	15	16	15	14	15
JIP	4	0,0%	98,3%	0,0%	0%	0%	25%	50%	50%	75%	0	0	0	1	2	2	3
06 Neurochirurgická klinika	34	11,8%	74,3%	15,8%	18%	29%	41%	50%	59%	71%	4	6	10	14	17	20	24
Standard	25	16,0%	73,7%	21,7%	24%	40%	48%	52%	60%	76%	4	6	10	12	13	15	19
JIP	9	0,0%	75,8%	0,0%	0%	0%	22%	44%	56%	56%	0	0	0	2	4	5	5
07 Klinika anesteziologie, resuscitace a intenzivní medicíny	39	7,7%	68,2%	11,3%	13%	10%	21%	23%	28%	33%	3	5	4	8	9	11	13
NIP/DIOP	0	0,0%		0,0%	0%	0%	0%	0%	0%	0%	2	3	3	7	8	10	11
JIP	25	4,0%	75,1%	5,3%	8%	4%	4%	4%	4%	8%	1	2	1	1	1	1	2
NIP/DIOP	14	0,0%	55,4%	0,0%	0%	0%	0%	0%	0%	0%	0	0	0	0	0	0	0
08 Porodnicko-gynekologická klinika	65	20,0%	66,0%	30,3%	35%	52%	63%	69%	72%	78%	13	23	34	41	45	47	51
Standard	62	17,7%	67,7%	26,2%	32%	52%	61%	68%	73%	79%	11	20	32	38	42	45	49
JIP	3	66,7%	29,9%	223,2%	67%	67%	67%	67%	67%	67%	2	2	2	2	2	2	2
09 Novorozenecké oddělení	50	6,0%	74,9%	8,0%	20%	38%	54%	62%	62%	54%	3	10	19	27	31	31	27
Standard	39	5,1%	69,9%	7,3%	23%	46%	62%	69%	67%	56%	2	9	18	24	27	26	22
JIP	11	9,1%	92,4%	9,8%	9%	9%	27%	36%	45%	45%	1	1	1	3	4	5	5
10 Dětská klinika	105	18,1%	75,0%	24,1%	21%	45%	70%	59%	58%	77%	19	22	47	74	62	61	81
Standard	87	19,5%	78,3%	25,0%	21%	48%	75%	59%	61%	83%	17	18	42	65	51	53	72
JIP	18	11,1%	60,1%	18,5%	22%	28%	50%	61%	44%	50%	2	4	5	9	11	8	9
11 Ortopedická klinika	56	10,7%	74,8%	14,3%	20%	30%	41%	54%	59%	59%	6	11	17	23	30	33	33
Standard	50	12,0%	73,1%	16,4%	22%	34%	46%	58%	64%	64%	6	11	17	23	29	32	32
JIP	6	0,0%	88,8%	0,0%	0%	0%	0%	17%	17%	17%	0	0	0	0	1	1	1
12 Urologická klinika	31	6,5%	83,5%	7,7%	26%	58%	94%	81%	97%	77%	2	8	18	29	25	30	24
Standard	31	6,5%	83,5%	7,7%	26%	58%	94%	81%	97%	77%	2	8	18	29	25	30	24
13 Otolaryngologická klinika	22	9,1%	70,1%	13,0%	5%	5%	18%	27%	18%	14%	2	1	1	4	6	4	3
Standard	22	9,1%	70,1%	13,0%	5%	5%	18%	27%	18%	14%	2	1	1	4	6	4	3
14 Oční klinika	16	0,0%	57,2%	0,0%	0%	0%	0%	0%	19%	19%	0	0	0	0	0	3	3
Standard	16	0,0%	57,2%	0,0%	0%	0%	0%	0%	19%	19%	0	0	0	0	0	3	3
16 Klinika plicních nemocí a tuberkulózy	62	16,1%	80,6%	20,0%	18%	19%	31%	50%	55%	65%	10	11	12	19	31	34	40
Standard	56	17,9%	80,3%	22,2%	20%	21%	32%	52%	59%	64%	10	11	12	18	29	33	36
JIP	6	0,0%	84,0%	0,0%	0%	0%	17%	33%	17%	67%	0	0	0	1	2	1	4
17 Neurologická klinika	73	5,5%	68,4%	8,0%	7%	11%	30%	33%	36%	33%	4	5	8	22	24	26	24
Standard	60	0,0%	68,0%	0,0%	2%	5%	25%	30%	32%	28%	0	1	3	15	18	19	17
JIP	13	30,8%	70,4%	43,7%	31%	38%	54%	46%	54%	54%	4	4	5	7	6	7	7
18 Klinika psychiatrie	64	4,7%	78,3%	6,0%	5%	5%	13%	50%	59%	61%	3	3	3	8	32	38	39
Standard	64	4,7%	78,3%	6,0%	5%	5%	13%	50%	59%	61%	3	3	3	8	32	38	39
20 Klinika chorob kožních a pohlavních	15	13,3%	80,0%	16,7%	13%	13%	53%	67%	73%	87%	2	2	2	8	10	11	13
Standard	15	13,3%	80,0%	16,7%	13%	13%	53%	67%	73%	87%	2	2	2	8	10	11	13
21 Onkologická klinika	54	1,9%	74,0%	2,5%	4%	9%	31%	35%	39%	41%	1	2	5	17	19	21	22
Standard	54	1,9%	74,0%	2,5%	4%	9%	31%	35%	39%	41%	1	2	5	17	19	21	22
22 Klinika nukleární medicíny	10	20,0%	64,3%	31,1%	20%	20%	30%	30%	30%	30%	2	2	2	3	3	3	3
Standard	10	20,0%	64,3%	31,1%	20%	20%	30%	30%	30%	30%	2	2	2	3	3	3	3
25 Klinika ústní, čelistní a obličejové chirurgie	13	23,1%	76,3%	30,2%	38%	54%	54%	46%	38%	69%	3	5	7	7	6	5	9
Standard	13	23,1%	76,3%	30,2%	38%	54%	54%	46%	38%	69%	3	5	7	7	6	5	9
26 Oddělení rehabilitace	42	11,9%	81,6%	14,6%	12%	12%	40%	43%	45%	50%	5	5	5	17	18	19	21
Standard	42	11,9%	81,6%	14,6%	12%	12%	40%	43%	45%	50%	5	5	5	17	18	19	21
30 Oddělení geriatry	50	6,0%	95,3%	6,3%	6%	6%	6%	14%	16%	18%	3	3	3	3	7	8	9
Standard	25	12,0%	93,9%	12,8%	12%	12%	12%	20%	24%	32%	3	3	3	3	5	6	8
LDN	25	0,0%	96,6%	0,0%	0%	0%	0%	8%	8%	4%	0	0	0	0	2	2	1
31 Traumatologická klinika	32	12,5%	65,2%	19,2%	19%	22%	44%	34%	56%	69%	4	6	7	14	11	18	22

Legenda k ukazatelům je přiložena na konci reportu

	Standard	28	7,1%	60,4%	11,8%	14%	14%	39%	32%	50%	64%	2	4	4	11	9	14	18
	JIP	4	50,0%	99,0%	50,5%	50%	75%	75%	50%	100%	100%	2	2	3	3	2	4	4
32	Hemato-onkologická klinika	46	6,5%	71,9%	9,1%	7%	7%	17%	22%	33%	33%	3	3	3	8	10	15	15
	Standard	30	3,3%	50,4%	6,6%	3%	3%	10%	17%	27%	37%	1	1	1	3	5	8	11
	JIP	16	12,5%	111,1%	11,3%	13%	13%	31%	31%	44%	25%	2	2	2	5	5	7	4
50	Kardiochirurgická klinika	32	6,3%	67,2%	9,3%	13%	25%	28%	28%	38%	41%	2	4	8	9	9	12	13
	Standard	24	8,3%	65,4%	12,7%	17%	33%	38%	38%	50%	54%	2	4	8	9	9	12	13
	JIP	8	0,0%	72,3%	0,0%	0%	0%	0%	0%	0%	0%	0	0	0	0	0	0	0

Legenda

Denní report hospitalizovaných pacientů a lůžkové fondu čerpá z chorobopisů z Medea (počty hospitalizovaných pacientů) a z oficiálních měsíčních statistik lůžkového fondu (paní Čapková). Aktuální hospitalizace tudíž poměříme k počtům lůžek minulého měsíce. Sledujeme zvlášť lůžka standradní, zvlášť JIP, NIP/DIOP a LDN.

Aktuální
počet lůžek

Aktuální počet lůžek je čerpán z oficiálních měsíčních statistik (paní Čapková). Jde o potenciální kapacitu, nikoliv aktuálně skutečnou disponibilní.

Obložnost
Ne 29 2019FY Ne/2019FY So 28 Pá 27 Čt 26 St 25 Út 24 Po 23

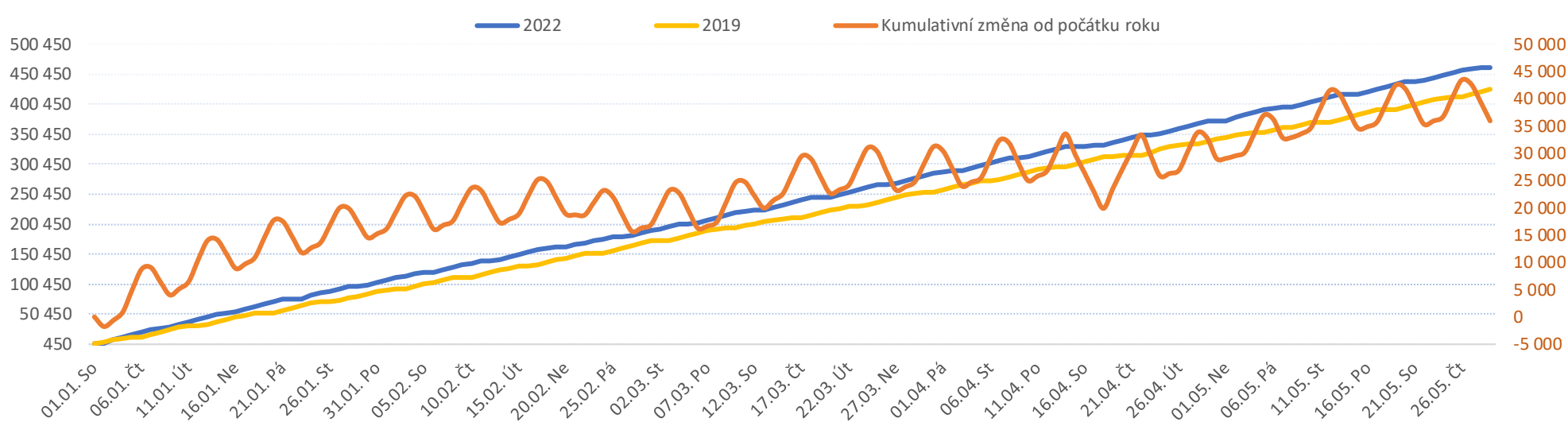
Obložnost za posledních 7 kalendářních dnů po jednotlivých dnech, tzn. za období od 23/05/2022 do 29/05/2022. Obložnost v poslední reportovaný den (tj. v neděle 29/05/2022) je srovnána s průměrnou obložností celého referenčního roku 2019. Vyčíslen rozdíl obou srovnávaných období v procentech

Hosp. pacienti od 23.05.2022 do 29.05.2022
Ne 29 So 28 Pá 27 Čt 26 St 25 Út 24 Po 23

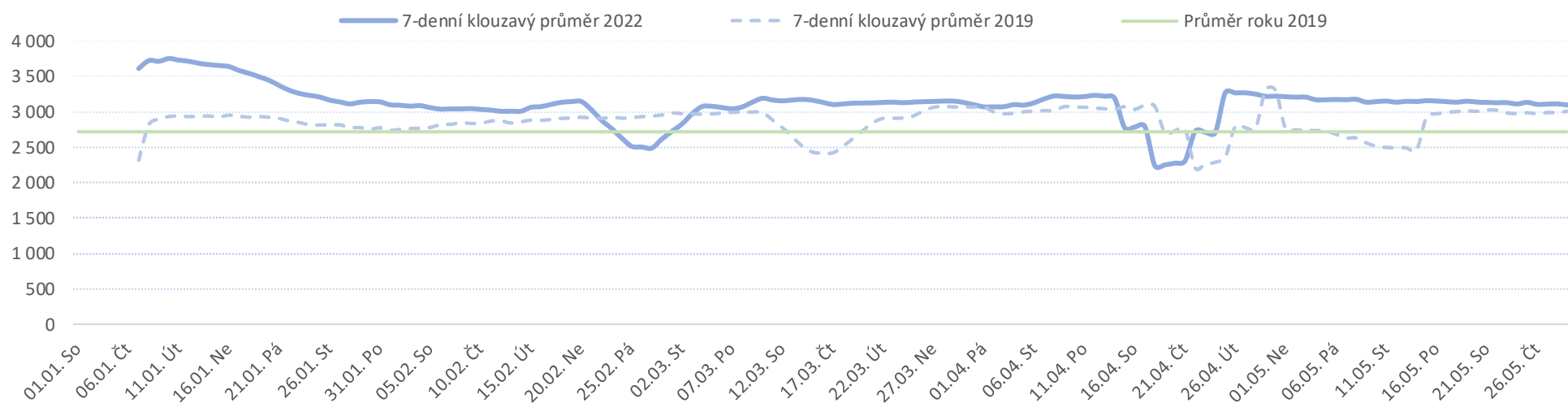
Počty hospitalizovaných pacientů za posledních 7 kalendářních dnů po jednotlivých dnech, tzn. za období od 23/05/2022 do 29/05/2022

	Od počátku roku				Období od 29.04.2022				Posledních 7 dní od 23.05.2022 do 29.05.2022								
	2022	2019	2022/2019		2022	2019	2022/2019		Pr7d22/28d19	Ne 29	So 28	Pá 27	Čt 26	St 25	Út 24	Po 23	
FNOL CELKEM	456 543	425 246	31 297	107%	91 876	90 914	962	101%	-24	99%	705	736	3 474	3 795	4 280	4 187	4 252
01 I. interní klinika - kardiologická	11 071	14 382	-3 311	77%	2 590	3 018	-428	86%	-1	99%	10	12	97	150	151	128	154
02 II. interní klinika gastroenterologie a geriatric	16 042	12 357	3 685	130%	3 157	2 627	530	120%	5	106%	1	5	124	129	145	130	129
03 III. interní klinika - nefrologická, revmatologická a endokrinologická	20 601	19 123	1 478	108%	4 316	4 152	164	104%	9	106%	2	14	201	179	239	197	211
04 I. chirurgická klinika	11 611	11 575	36	100%	2 474	2 381	93	104%	0	100%	15	7	97	82	117	114	128
05 II. chirurgická klinika - cévně-transplantační	5 174	5 310	-136	97%	1 059	1 091	-32	97%	-6	83%	1	0	38	50	43	43	39
06 Neurochirurgická klinika	5 532	4 767	765	116%	1 177	977	200	120%	14	145%	14	6	71	45	67	53	71
07 Klinika anesteziologie, resuscitace a intenzivní medicíny	11 496	13 366	-1 870	86%	2 588	2 717	-129	95%	-9	90%	2	3	105	112	135	98	128
08 Porodnicko-gynekologická klinika	18 108	20 281	-2 173	89%	3 574	4 317	-743	83%	-30	79%	13	12	159	163	139	153	174
09 Novorozenecké oddělení	1 221	926	295	132%	192	205	-13	94%	-3	54%	1	1	6	7	3	4	4
10 Dětská klinika	22 377	20 135	2 242	111%	4 461	4 272	189	104%	-11	93%	43	27	122	155	201	195	195
11 Ortopedická klinika	18 340	16 218	2 122	113%	3 880	3 287	593	118%	33	130%	9	2	244	179	195	184	203
12 Urologická klinika	15 822	16 660	-838	95%	3 134	3 478	-344	90%	-10	92%	2	4	127	148	151	174	151
13 Otolaryngologická klinika	19 410	16 794	2 616	116%	3 981	3 479	502	114%	4	103%	40	52	159	171	162	147	126
14 Oční klinika	19 252	18 487	765	104%	3 671	4 042	-371	91%	-5	97%	37	33	147	160	138	196	216
15 Oddělení alergologie a kl. imun.	11 106	11 095	11	100%	2 268	2 304	-36	98%	-14	82%	0	0	57	84	102	113	91
16 Klinika plicních nemocí a tuberkulózy	15 835	14 945	890	106%	3 475	3 317	158	105%	3	102%	1	0	110	173	206	135	179
17 Neurologická klinika	9 273	10 499	-1 226	88%	1 836	2 318	-482	79%	-17	79%	1	0	59	66	81	125	99
18 Klinika psychiatrie	9 002	8 434	568	107%	1 860	1 801	59	103%	-1	99%	2	2	84	63	91	94	85
19 Klinika pracovního lékařství	28 445	9 519	18 926	299%	2 718	2 813	-95	97%	0	100%	0	0	68	192	181	159	64
20 Klinika chorob kožních a pohlavních	16 403	16 810	-407	98%	3 401	3 503	-102	97%	-8	93%	6	4	140	129	151	156	182
21 Onkologická klinika	28 671	25 697	2 974	112%	5 767	5 589	178	103%	17	109%	3	3	205	265	354	313	308
22 Klinika nukleární medicíny	1 352	1 402	-50	96%	292	329	-37	89%	0	97%	0	2	22	24	6	22	3
25 Klinika ústní, čelistní a obličejové chirurgie	17 520	16 884	636	104%	3 706	3 678	28	101%	-2	98%	90	73	167	133	128	145	140
26 Oddělení rehabilitace	22 964	20 978	1 986	109%	4 844	4 414	430	110%	14	109%	1	6	150	274	179	245	293
27 Klinika tělovýchovného lékařství a kardiiovaskulární rehabilitace	4 057	4 403	-346	92%	813	857	-44	95%	1	103%	0	0	31	48	63	24	41
28 Ústav lékařské genetiky	92	1 051	-959	9%	16	247	-231	6%	-6	18%	0	0	0	3	7	0	0
29 Oddělení plastické a estetické chirurgie	6 664	7 650	-986	87%	1 436	1 542	-106	93%	-5	90%	3	4	48	74	64	61	70
30 Oddělení geriatric	1 064	1 167	-103	91%	229	247	-18	93%	-2	73%	0	0	1	14	2	10	13
31 Traumatologická klinika	7 387	8 102	-715	91%	1 623	1 661	-38	98%	5	108%	0	0	69	80	100	85	88
32 Hemato-onkologická klinika	11 405	10 928	477	104%	2 346	2 345	1	100%	-9	88%	1	1	39	40	144	158	108
33 Oddělení klinické biochemie	510	547	-37	93%	102	157	-55	65%	-2	51%	0	0	0	4	5	6	3
34 Radiologická klinika	7	29	-22	24%	1	3	-2	33%	0	0%	0	0	0	0	0	0	0
35 Transfuzní oddělení	140	90	50	156%	44	17	27	259%	3	565%	0	0	19	1	1	0	3
36 Oddělení klinické logopedie	393	203	190	194%	90	44	46	205%	2	242%	0	0	5	4	5	7	5
38 Ústav soudního lékařství a medicínského práva	0	0	0	0%	0	0	0	0%	0	0%	0	0	0	0	0	0	0
39 Oddělení klinické psychologie	2 086	2 204	-118	95%	452	475	-23	95%	1	109%	0	0	32	11	40	14	25
43 Ústav farmakologie	178	130	48	137%	46	30	16	153%	1	186%	0	0	2	4	5	0	2
48 Lékárna	3	4	-1	75%	2	0	2	0%	0	0%	0	0	0	0	0	1	0
50 Kardiochirurgická klinika	3 151	2 593	558	122%	679	537	142	126%	2	110%	5	1	17	28	31	36	21
57 Nutriční ambulance	854	400	454	214%	126	107	19	118%	3	176%	0	0	14	22	0	3	4
60 Oddělení urgentního příjmu	60 046	57 645	2 401	104%	13 077	12 278	799	107%	-3	99%	402	462	415	308	436	441	470
90 HTS	1 878	1 456	422	129%	373	258	115	145%	5	159%	0	0	23	21	12	18	26

Vývoj počtu ambulantních vyšetření za vybrané období kumulativně od začátku roku



Vývoj denního počtu vyšetření za vybrané období



Legenda

Denní report počtu ambulantních vyšetření obsahuje všechny ambulantně ošetřená rodná čísla v daný den na konkrétním středisku.

<p>Od počátku roku 2022 2019 2022/2019</p>	<p>Kumulativní počet ambulantně vyšetřených pacientů od 1/1/2022 do 29/05/2022 srovnáván s počtem ambulantně vyšetřených pacientů od 1/1/2019 do 29/05/2019. Vyčíslen rozdíl obou srovnávaných období absolutně a v procentech, zelenou hodnotou jsou zvýrazněné vyšší počty ambulantně vyšetřených pacientů v aktuálním období, červenou počty nižší.</p>
<p>Období od 29.04.2022 2022 2019 2022/2019</p>	<p>Kumulativní počet ambulantně vyšetřených pacientů od 29/04/2022 do 29/05/2022 srovnáván s počtem ambulantně vyšetřených pacientů od 29/04/2019 do 29/05/2019. Vyčíslen rozdíl obou srovnávaných období absolutně a v procentech, zelenou hodnotou jsou zvýrazněné vyšší počty ambulantně vyšetřených pacientů v aktuálním období, červeně počty nižší. Pokud jsou počty v aktuálním období pod 80% referenčního období, jsou zvýrazněné červenou elipsou.</p>
<p>Posledních 7 dní od 23.05.2022 do 29.05.2022 Pr7d22/28d19 Ne 29 So 28 Pá 27 Čt 26 St 25 Út 24 Po 23</p>	<p>Počty ambulantně vyšetřených pacientů za posledních 7 kalendářních dnů po jednotlivých dnech, tzn. za období od 23/05/2022 do 29/05/2022. Ukazatel Pr7d22/28d19 - průměrný počet ambulantně vyšetřených pacientů za posledních 7 dní (tj. od 23/05/2022 do 29/05/2022) je srovnán s 28-denním průměrem (4-týdenním průměrem) referenčního roku, tj. s průměrem za období od 02/05/2019 do 29/05/2019. Pokud je průměrný počet ambulantně vyšetřených pacientů za posledních 7 dní pod 80% 28-denního průměru za referenční období, je zvýrazněný červenou elipsou. Soboty a neděle v záhlaví jsou podbarvené světle červeně, státní svátky tmavě červeně.</p>

Graf 1

Vývoj kumulativního počtu ambulantně vyšetřených pacientů od počátku roku 2022 zobrazený za sledovaný interval od 29/04/2022 do 29/05/2022 (modrá čára). Vývoj kumulativního počtu ambulantně vyšetřených pacientů od počátku roku 2019 zobrazený za sledovaný interval od 29/04/2019 do 29/05/2019 (žlutá čára). Oranžová čára zobrazuje kumulativní rozdíl v počtech ambulantně vyšetřených pacientů od počátku roku do 29/05 daného roku.

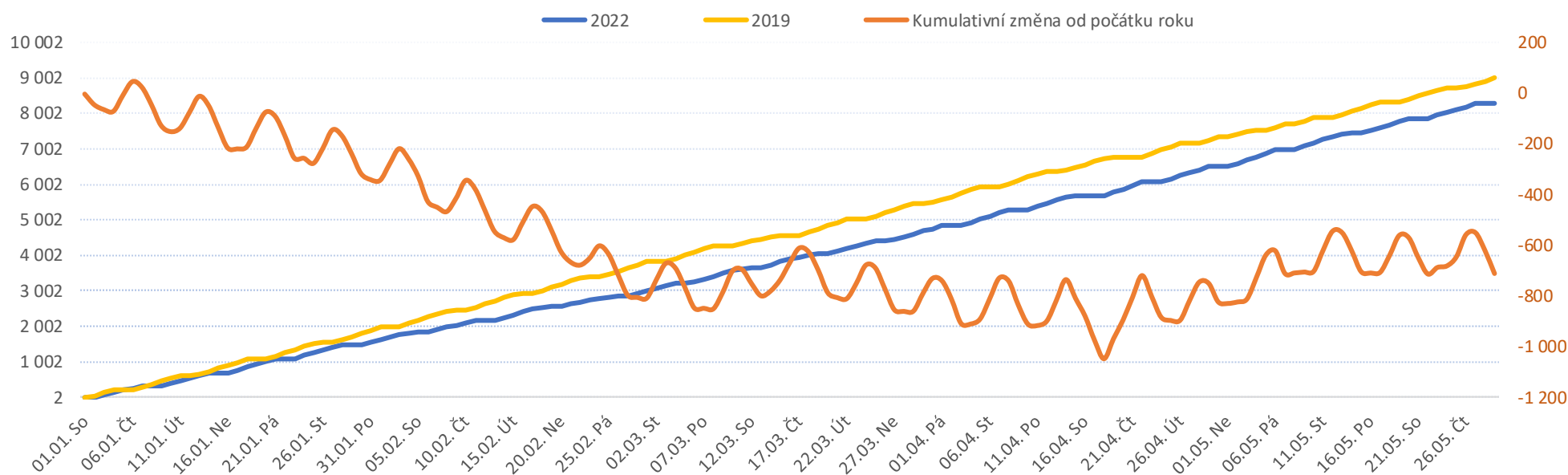
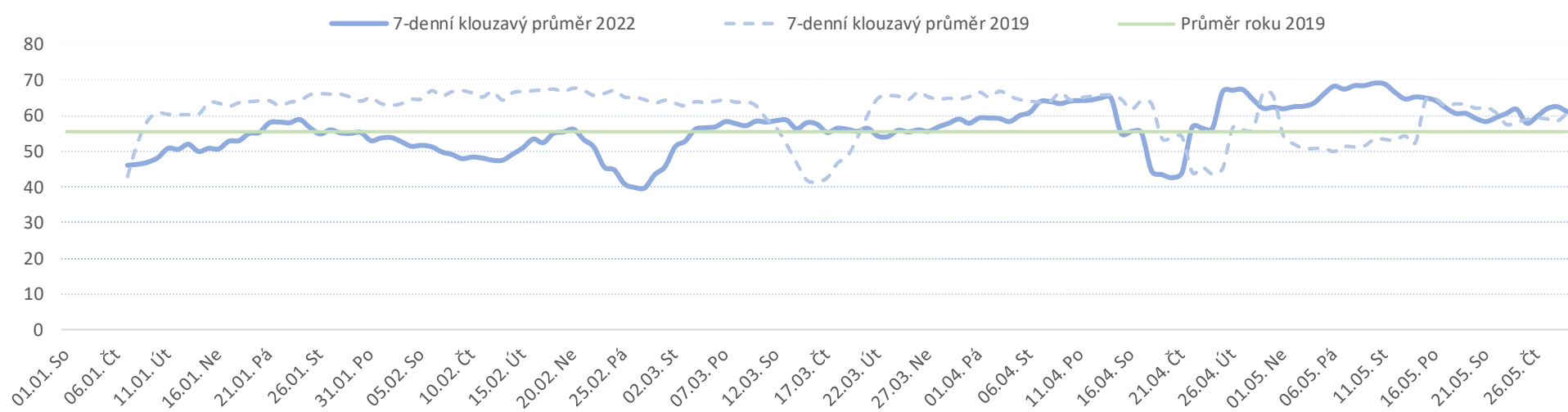
Graf 2

Vývoj denního počtu ambulantně vyšetřených pacientů za sledovaný interval od 29/04/2022 do 29/05/2022 (modrá plná čára). Vývoj denního počtu ambulantně vyšetřených pacientů za sledovaný interval od 29/04/2019 do 29/05/2019 (modrá přerušovaná čára). Zelená čára vyznačuje průměrný denní počet ambulantně vyšetřených pacientů za celý rok 2019.

Legenda k ukazatelům je přiložena na konci reportu

Od počátku roku				Období od 29.04.2022				Posledních 7 dní od 23.05.2022 do 29.05.2022							
2022	2019	2022/2019		2022	2019	2022/2019		Pr7d22/28d19	Ne 29	So 28	Pá 27	Čt 26	St 25	Út 24	Po 23

FNOL CELKEM (bez vlivu klinik s počtem operací 2019 v MEDIX=0)	8 144	8 997	-853	91%	1 857	1 837	20	101%	-2	97%	7	9	86	93	52	89	87
01 I. interní klinika - kardiologická	117	0	117	0%	13	0	13	0%	1	0%	0	0	0	4	0	0	0
04 I. chirurgická klinika	1 313	1 482	-169	89%	305	322	-17	95%	-1	93%	1	0	14	18	8	17	13
05 II. chirurgická klinika - cévně-transplantační	510	561	-51	91%	105	120	-15	88%	-1	77%	0	0	6	5	0	5	5
06 Neurochirurgická klinika	772	718	54	108%	181	144	37	126%	2	142%	3	6	10	11	4	9	5
07 Klinika anesteziologie, resuscitace a intenzivní medicíny	0	0	0	0%	0	0	0	0%	0	0%	0	0	0	0	0	0	0
08 Porodnicko-gynekologická klinika	1 082	1 087	-5	100%	233	219	14	106%	0	100%	1	1	11	14	7	12	8
10 Dětská klinika	147	171	-24	86%	38	31	7	123%	0	120%	0	0	0	1	7	1	0
11 Ortopedická klinika	1 125	1 329	-204	85%	242	261	-19	93%	-1	84%	0	0	6	13	7	13	13
12 Urologická klinika	749	867	-118	86%	187	183	4	102%	1	112%	0	0	14	13	4	11	7
13 Otolaryngologická klinika	640	681	-41	94%	142	135	7	105%	-1	70%	0	0	6	4	2	0	10
14 Oční klinika	117	113	4	104%	28	20	8	140%	0	140%	0	0	0	0	0	0	7
21 Onkologická klinika	18	0	18	0%	0	0	0	0%	0	0%	0	0	0	0	0	0	0
25 Klinika ústní, čelistní a obličejové chirurgie	197	231	-34	85%	48	46	2	104%	0	104%	0	0	0	3	0	4	5
29 Oddělení plastické a estetické chirurgie	247	332	-85	74%	64	65	-1	98%	-1	67%	0	0	4	1	1	4	0
31 Traumatologická klinika	864	910	-46	95%	193	194	-1	99%	0	97%	2	2	7	6	8	9	12
34 Radiologická klinika	29	30	-1	97%	8	10	-2	80%	0	80%	0	0	2	0	0	0	0
47 Centrální operační sály	41	154	-113	27%	11	17	-6	65%	0	50%	0	0	0	1	1	0	0
50 Kardiochirurgická klinika	311	331	-20	94%	72	70	2	103%	0	107%	0	0	6	3	3	4	2

Vývoj počtu operací evidovaných v MEDIX za vybrané období kumulativně

Vývoj denního počtu operací evidovaných v MEDIX za vybrané období


Legenda

Denní report počtu operací obsahuje všechny uvedeným oddělením prováděné operace v daný den na sálech, které jsou evidované v MEDIX. Nejsou zde evidované operační sály 1. IK, 2.IK, plicní a RTG.

Od počátku roku	Kumulativní počet operací od 1/1/2022 do 29/05/2022 srovnáván s počtem operací od 1/1/2019 do 29/05/2019. Vyčíslen rozdíl obou srovnávaných období absolutně a v procentech, zelenou hodnotou jsou zvýrazněné vyšší počty operací v aktuálním období, červenou počty nižší.	
2022 2019 2022/2019		

Období od 29.04.2022	Kumulativní počet operací od 29/04/2022 do 29/05/2022 srovnáván s počtem operací od 29/04/2019 do 29/05/2019. Vyčíslen rozdíl obou srovnávaných období absolutně a v procentech, zelenou hodnotou jsou zvýrazněné vyšší počty operací v aktuálním období, červeně počty nižší. Pokud jsou počty v aktuálním období pod 80% referenčního období, jsou zvýrazněné červenou elipsou.	
2022 2019 2022/2019		

Posledních 7 dní od 23.05.2022 do 29.05.2022	Počty operací za posledních 7 kalendářních dnů po jednotlivých dnech, tzn. za období od 23/05/2022 do 29/05/2022. Ukazatel Pr7d22/28d19 - průměrný počet operací za posledních 7 dní (tj. od 23/05/2022 do 29/05/2022) je srovnán s 28-denním průměrem (4-týdenním průměrem) referenčního roku, tj. s průměrem za období od 02/05/2019 do 29/05/2019. Pokud je průměrný počet operací za posledních 7 dní pod 80% 28-denního průměru za referenční období, je zvýrazněný červenou elipsou. Soboty a neděle v záhlaví jsou podbarvené světle červeně, státní svátky tmavě červeně.	
Pr7d22/28d19 Ne 29 So 28 Pá 27 Čt 26 St 25 Út 24 Po 23		

Graf 1

Vývoj kumulativního počtu operací od počátku roku 2022 zobrazený za sledovaný interval od 29/04/2022 do 29/05/2022 (modrá čára). Vývoj kumulativního počtu operací od počátku roku 2019 zobrazený za sledovaný interval od 29/04/2019 do 29/05/2019 (žlutá čára). Oranžová čára zobrazuje kumulativní rozdíl v počtech operací od počátku roku do 29/05 daného roku.

Graf 2

Vývoj denního počtu operací za sledovaný interval od 29/04/2022 do 29/05/2022 (modrá plná čára). Vývoj denního počtu operací za sledovaný interval od 29/04/2019 do 29/05/2019 (modrá přerušovaná čára). Zelená čára vyznačuje průměrný denní počet operací za celý rok 2019.