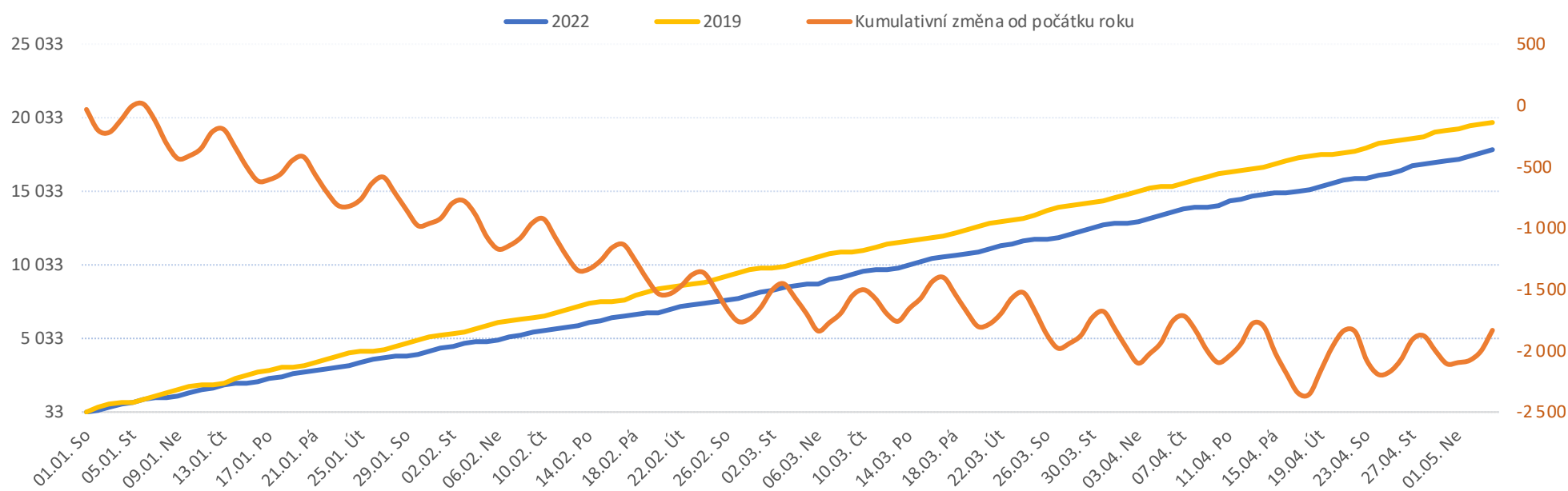


Legenda k ukazatelům je přiložena na konci reportu

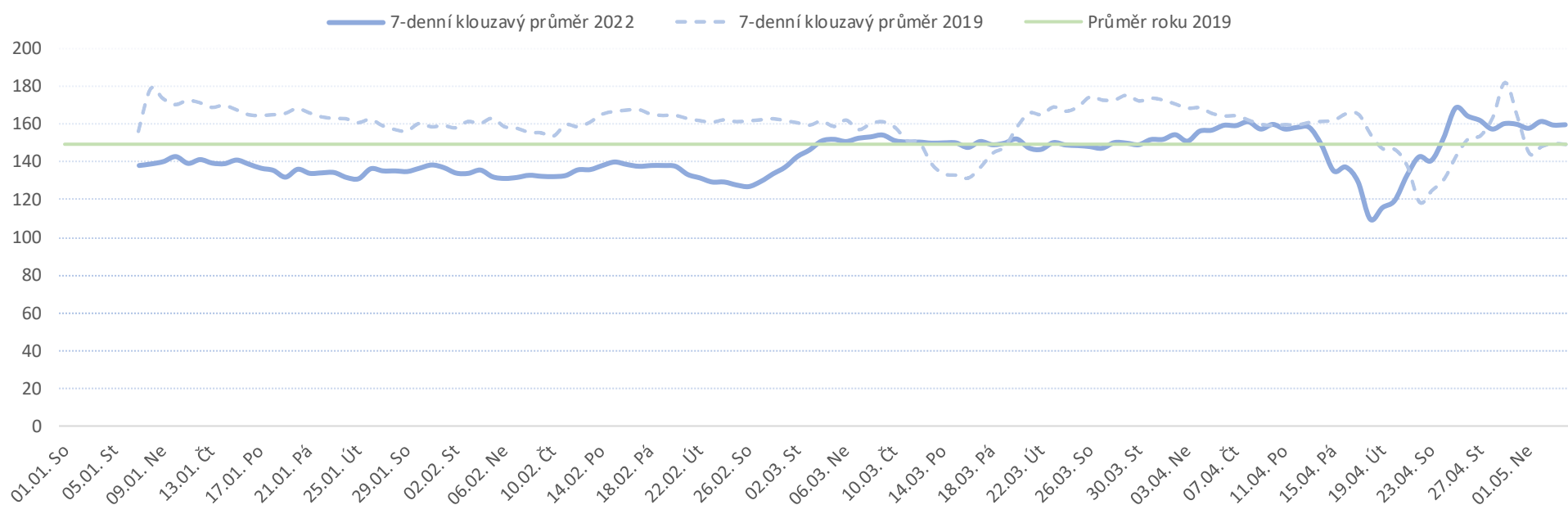
Od počátku roku				Období od 30.04.2022			Posledních 7 dní od 24.05.2022 do 30.05.2022							
2022	2019	2022/2019		2022	2019	2022/2019	Pr7d22/28d19	Po 30	Ne 29	So 28	Pá 27	Čt 26	St 25	Út 24

FNOL CELKEM - příjmy bez překladů (kliniky níže vč. překladů)																	
20 658	22 365	-1 707	92%	4 452	4 479	-27	99%	-7	95%	210	96	39	110	158	210	133	
Chirurgické obory																	
10 408	11 597	-1 189	90%	2 318	2 307	11	100%	-9	88%	92	63	15	42	94	99	53	
04 I. chirurgická klinika	1 537	1 820	-283	84%	372	383	-11	97%	-2	82%	20	9	0	4	19	13	5
05 II. chirurgická klinika - cévně-transplantační	711	804	-93	88%	150	139	11	108%	0	104%	6	6	1	5	6	6	2
06 Neurochirurgická klinika	798	733	65	109%	181	146	35	124%	1	116%	7	3	3	5	10	6	5
08 Porodnicko-gynekologická klinika	1 859	1 800	59	103%	397	368	29	108%	0	98%	12	13	5	10	11	19	12
10 Dětská klinika	1 920	2 068	-148	93%	441	419	22	105%	-1	96%	17	13	3	6	21	21	11
11 Ortopedická klinika	1 036	1 295	-259	80%	256	251	5	102%	-1	92%	14	10	0	2	8	14	4
12 Urologická klinika	784	908	-124	86%	176	182	-6	97%	0	99%	6	5	0	3	10	5	11
13 Otolaryngologická klinika	509	633	-124	80%	83	117	-34	71%	-3	30%	1	1	1	0	0	3	2
14 Oční klinika	442	434	8	102%	76	88	-12	86%	-3	0%	0	0	0	0	0	0	0
25 Klinika ústní, čelistní a obličejové chirurgie	377	495	-118	76%	87	113	-26	77%	-1	74%	4	1	0	6	3	5	1
31 Traumatologická klinika	824	1 019	-195	81%	183	209	-26	88%	-1	88%	7	5	3	4	8	6	7
50 Kardiochirurgická klinika	332	352	-20	94%	72	73	-1	99%	1	129%	6	0	0	4	5	5	2
Interní a komplementární obory																	
10 250	10 768	-518	95%	2 134	2 172	-38	98%	2	102%	118	33	24	68	64	111	80	
01 I. interní klinika - kardiologická	2 480	2 315	165	107%	439	441	-2	100%	1	110%	22	9	2	16	17	30	12
02 II. interní klinika gastroenterologie a geriatry	1 335	1 144	191	117%	286	228	58	125%	2	120%	12	7	3	13	7	11	9
03 III. interní klinika - nefrologická, revmatologická a endokrinní	1 241	1 238	3	100%	271	251	20	108%	0	104%	13	3	3	9	5	17	8
07 Klinika anesteziologie, resuscitace a intenzivní medicíny	706	746	-40	95%	146	157	-11	93%	-1	83%	6	1	3	5	7	2	6
09 Novorozenecké oddělení	1 036	994	42	104%	222	215	7	103%	0	103%	8	4	6	7	5	9	10
16 Klinika plicních nemocí a tuberkulózy	1 341	1 495	-154	90%	283	291	-8	97%	0	101%	14	2	1	10	9	16	14
17 Neurologická klinika	871	1 185	-314	74%	215	281	-66	77%	-1	88%	9	3	3	6	12	12	11
18 Klinika psychiatrie	478	553	-75	86%	93	119	-26	78%	0	105%	12	2	3	3	3	2	4
20 Klinika chorob kožních a pohlavních	271	315	-44	86%	55	58	-3	95%	0	77%	4	0	1	0	0	3	2
21 Onkologická klinika	846	897	-51	94%	165	178	-13	93%	0	92%	14	2	1	4	5	5	5
22 Klinika nukleární medicíny	159	166	-7	96%	33	35	-2	94%	0	83%	2	0	0	0	0	3	1
26 Oddělení rehabilitace	335	384	-49	87%	78	76	2	103%	0	113%	9	0	0	1	2	5	2
30 Oddělení geriatry	319	294	25	109%	66	59	7	112%	0	108%	3	0	0	4	3	3	1
32 Hemato-onkologická klinika	389	472	-83	82%	90	81	9	111%	0	99%	6	1	1	1	0	4	5

Vývoj počtu pacientů přijatých k hospitalizaci - kumulativně od počátku roku



Vývoj počtu pacientů přijatých k hospitalizaci po dnech



Legenda

Denní report počtu pacientů přijatých k hospitalizaci čerpá z chorobopisů MEDEA. Na úrovni kliniky obsahuje veškeré začátky hospitalizací, včetně hospitalizací přeložených z jiných klinik. Na úrovni kliniky neobsahuje příjmy z jiných středisek v rámci dané kliniky. Na úrovni FNOL celkem obsahuje pouze externí příjmy, vyloučeny jsou veškeré překlady v rámci FNOL.

Od počátku roku 2022 2019 2022/2021	Kumulativní počet pacientů přijatých k hospitalizaci od 1/1/2022 do 30/05/2022 srovnáván s počtem pacientů přijatých k hospitalizaci od 1/1/2019 do 30/05/2019. Vyčíslen rozdíl obou srovnávaných období absolutně a v procentech, zelenou hodnotou jsou zvýrazněné vyšší počty přijatých pacientů k hospitalizaci v aktuálním období, červenou počty nižší.
--	--

Období od 30.04.2022 2022 2019 2022/2021	Kumulativní počet pacientů přijatých k hospitalizaci od 30/04/2022 do 30/05/2022 srovnáván s počtem pacientů přijatých k hospitalizaci od 30/04/2019 do 30/05/2019. Vyčíslen rozdíl obou srovnávaných období absolutně a v procentech, zelenou hodnotou jsou zvýrazněné vyšší počty přijatých pacientů k hospitalizaci v aktuálním období, červeně počty nižší. Pokud jsou počty v aktuálním období pod 80% minulého období, jsou zvýrazněné červenou elipsou.
---	--

Posledních 7 dní od 24.05.2022 do 30.05.2022 Pr7d22/28d19 Po 30 Ne 29 So 28 Pá 27 Čt 26 St 25 Út 24	Počty pacientů přijatých k hospitalizaci za posledních 7 kalendářních dnů po jednotlivých dnech, tzn. za období od 24/05/2022 do 30/05/2022. Ukazatel Pr7d22/28d19 - průměrný počet pacientů přijatých k hospitalizaci za posledních 7 dní (tj. od 24/05/2022 do 30/05/2022) je srovnán s 28-denním průměrem (4-týdenním průměrem) referenčního roku, tj. s průměrem za období od 03/05/2019 do 30/05/2019. Pokud je průměrný počet pacientů přijatých k hospitalizaci za posledních 7 dní pod 80% 28-denního průměru za minulé období, je zvýrazněný červenou elipsou. Soboty a neděle v záhlaví jsou podbarvené světle červeně, státní svátky tmavě červeně.
--	--

Graf 1

Vývoj kumulativního počtu pacientů přijatých k hospitalizaci od počátku roku 2022 zobrazený za sledovaný interval od 30/04/2022 do 30/05/2022 (modrá čára). Vývoj kumulativního počtu pacientů přijatých k hospitalizaci od počátku roku 2019 zobrazený za sledovaný interval od 30/04/2019 do 30/05/2019 (žlutá čára). Oranžová čára zobrazuje kumulativní rozdíl v počtech pacientů přijatých k hospitalizaci od počátku roku do 30/05 daného roku.

Graf 2

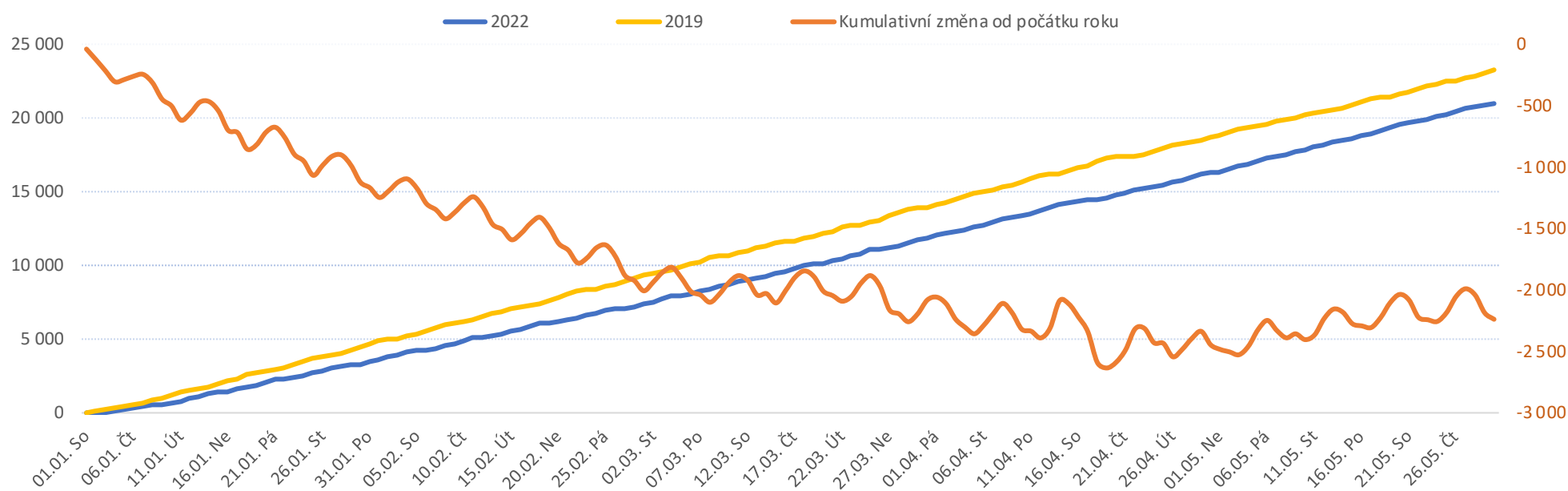
Vývoj denního počtu pacientů přijatých k hospitalizaci za sledovaný interval od 30/04/2022 do 30/05/2022 (modrá plná čára). Vývoj denního počtu pacientů přijatých k hospitalizaci za sledovaný interval od 30/04/2019 do 30/05/2019 (modrá přerušovaná čára). Zelená čára vyznačuje průměrný denní počet pacientů přijatých k hospitalizaci za celý rok 2019.

Legenda k ukazatelům je přiložena na konci reportu

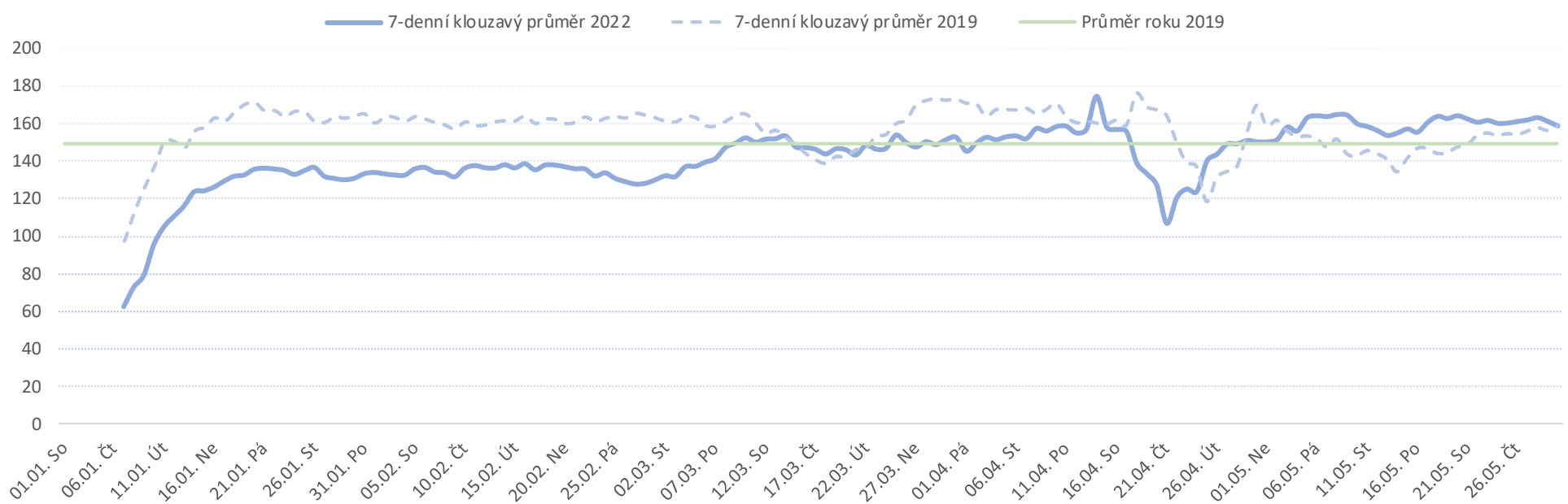
Od počátku roku				Období od 30.04.2022				Posledních 7 dní od 24.05.2022 do 30.05.2022							
2022	2019	2022/2019		2022	2019	2022/2019		Pr7d22/28d19	Po 30	Ne 29	So 28	Pá 27	Čt 26	St 25	Út 24

FNOL CELKEM - bez překladů (kliniky níže vč. překladů)																	
	20 692	22 484	-1 792	92%	4 921	4 604	317	107%	3	102%	119	190	182	157	81	108	223
Chirurgické obory																	
	10 804	12 146	-1 342	89%	2 676	2 490	186	107%	0	100%	47	104	91	84	59	70	104
04 I. chirurgická klinika	1 454	1 698	-244	86%	387	355	32	109%	1	108%	12	13	13	13	12	8	15
05 II. chirurgická klinika - cévně-transplantační	674	757	-83	89%	166	144	22	115%	-1	85%	4	5	4	3	4	6	1
06 Neurochirurgická klinika	759	696	63	109%	179	145	34	123%	1	114%	6	4	8	7	4	1	8
08 Porodnicko-gynekologická klinika	1 782	1 745	37	102%	403	376	27	107%	0	100%	5	17	14	16	12	13	8
10 Dětská klinika	2 892	3 246	-354	89%	755	662	93	114%	2	111%	11	26	36	26	14	17	34
11 Ortopedická klinika	971	1 217	-246	80%	257	243	14	106%	-1	89%	6	13	3	7	5	4	9
12 Urologická klinika	742	858	-116	86%	173	180	-7	96%	0	102%	2	9	4	5	5	9	8
13 Otolaryngologická klinika	503	606	-103	83%	103	123	-20	84%	-3	32%	1	1	1	1	0	2	3
14 Oční klinika	444	413	31	108%	103	87	16	118%	0	94%	0	3	0	6	1	1	7
25 Klinika ústní, čelistní a obličejové chirurgie	358	461	-103	78%	84	103	-19	82%	-1	84%	0	4	4	1	1	3	6
31 Traumatologická klinika	783	981	-198	80%	182	202	-20	90%	0	93%	1	12	9	9	1	6	6
50 Kardiochirurgická klinika	299	318	-19	94%	75	56	19	134%	0	83%	1	4	1	1	1	0	3
Interní a komplementární obory																	
	9 888	10 338	-450	96%	2 245	2 114	131	106%	3	104%	72	86	91	73	22	38	119
01 I. interní klinika - kardiologická	2 408	2 213	195	109%	466	409	57	114%	1	107%	17	17	22	8	2	14	20
02 II. interní klinika gastroenterologie a geriatric	1 276	1 103	173	116%	294	221	73	133%	2	125%	8	7	15	11	1	3	19
03 III. interní klinika - nefrologická, revmatologická a endokrinologická	1 176	1 173	3	100%	271	242	29	112%	-1	93%	4	6	14	7	5	3	13
07 Klinika anesteziologie, resuscitace a intenzivní medicíny	662	706	-44	94%	138	151	-13	91%	-1	73%	3	4	5	4	2	2	5
09 Novorozenecké oddělení	1 074	1 022	52	105%	255	228	27	112%	1	118%	8	9	6	11	9	14	3
16 Klinika plicních nemocí a tuberkulózy	1 302	1 422	-120	92%	307	270	37	114%	0	103%	7	16	18	5	2	1	16
17 Neurologická klinika	817	1 116	-299	73%	208	260	-52	80%	-3	66%	4	8	6	5	2	0	14
18 Klinika psychiatrie	455	502	-47	91%	110	115	-5	96%	3	176%	24	6	3	4	0	0	8
20 Klinika chorob kožních a pohlavních	250	300	-50	83%	56	56	0	100%	0	86%	2	3	2	4	0	0	0
21 Onkologická klinika	799	842	-43	95%	157	186	-29	84%	-1	77%	0	7	5	7	2	1	9
22 Klinika nukleární medicíny	150	155	-5	97%	36	35	1	103%	0	85%	0	2	0	3	0	0	2
26 Oddělení rehabilitace	284	339	-55	84%	68	77	-9	88%	0	96%	1	2	2	3	0	0	9
30 Oddělení geriatric	277	266	11	104%	67	46	21	146%	0	107%	1	1	2	2	1	0	5
32 Hemato-onkologická klinika	363	444	-81	82%	92	87	5	106%	1	133%	1	6	3	5	1	2	8

Vývoj počtu pacientů propuštěných z hospitalizace - kumulativně od počátku roku



Vývoj počtu pacientů propuštěných z hospitalizace po dnech



Legenda

Denní report ukončených hospitalizací čerpá z chorobopisů MEDEA. Na úrovni kliniky obsahuje veškeré konce hospitalizací, včetně hospitalizací přeložených na jiné kliniky. Na úrovni kliniky neobsahuje propuštění z jiných středisek v rámci dané kliniky. Na úrovni FNOL celkem obsahuje pouze externí propuštění, vyloučeny jsou veškeré překlady v rámci FNOL.

Od počátku roku
 2022 2019 2022/2019
 Kumulativní počet ukončených hospitalizací od 1/1/2022 do 30/05/2022 srovnáván s ukončenými hospitalizacemi od 1/1/2019 do 30/05/2019. Vyčíslen rozdíl obou srovnávaných období absolutně a v procentech, zelenou hodnotou jsou zvýrazněné vyšší počty ukončených hospitalizací v aktuálním období, červenou počty nižší.

Období od 30.04.2022
 2022 2019 2022/2019
 Kumulativní počet ukončených hospitalizací od 30/04/2022 do 30/05/2022 srovnáván s ukončenými hospitalizacemi od 30/04/2019 do 30/05/2019. Vyčíslen rozdíl obou srovnávaných období absolutně a v procentech, zelenou hodnotou jsou zvýrazněné vyšší počty ukončených hospitalizací v aktuálním období, červeně počty nižší. Pokud jsou počty v aktuálním období pod 80% referenčního období, jsou zvýrazněné červenou elipsou.

Posledních 7 dní od 24.05.2022 do 30.05.2022
 Pr7d22/28d19 Po 30 Ne 29 So 28 Pá 27 Čt 26 St 25 Út 24
 Počty ukončených hospitalizací za posledních 7 kalendářních dnů po jednotlivých dnech, tzn. za období od 24/05/2022 do 30/05/2022. Ukazatel Pr7d22/28d19 - průměrný počet ukončených hospitalizací za posledních 7 dní (tj. od 24/05/2022 do 30/05/2022) je srovnán s 28-denním průměrem (4-týdenním průměrem) referenčního roku, tj. s průměrem za období od 03/05/2019 do 30/05/2019. Pokud je průměrný počet ukončených hospitalizací za posledních 7 dní pod 80% 28-denního průměru za referenční období, je zvýrazněný červenou elipsou. Soboty a neděle v záhlaví jsou podbarvené světle červeně, státní svátky tmavě červeně.

Graf 1

Vývoj kumulativního počtu ukončených hospitalizací od počátku roku 2022 zobrazený za sledovaný interval od 30/04/2022 do 30/05/2022 (modrá čára). Vývoj kumulativního počtu ukončených hospitalizací od počátku roku 2019 zobrazený za sledovaný interval od 30/04/2019 do 30/05/2019 (žlutá čára). Oranžová čára zobrazuje kumulativní rozdíl v počtech ukončených hospitalizací od počátku roku do 30/05 daného roku.

Graf 2

Vývoj denního počtu ukončených hospitalizací za sledovaný interval od 30/04/2022 do 30/05/2022 (modrá plná čára). Vývoj denního počtu ukončených hospitalizací za sledovaný interval od 30/04/2019 do 30/05/2019 (modrá přerušovaná čára). Zelená čára vyznačuje průměrný denní počet ukončených hospitalizací za celý rok 2019.

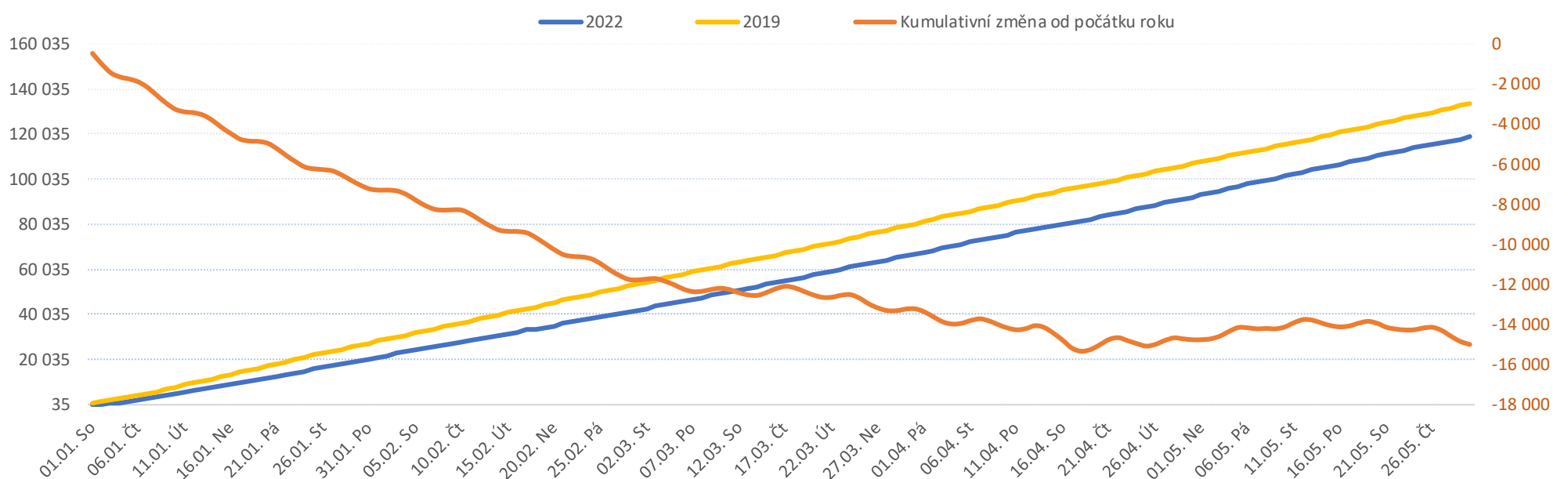
Vývoj počtu dnů hospitalizace a hospitalizovaných pacientů k datu 30/05/2022

Legenda k ukazatelům je přiložena na konci reportu

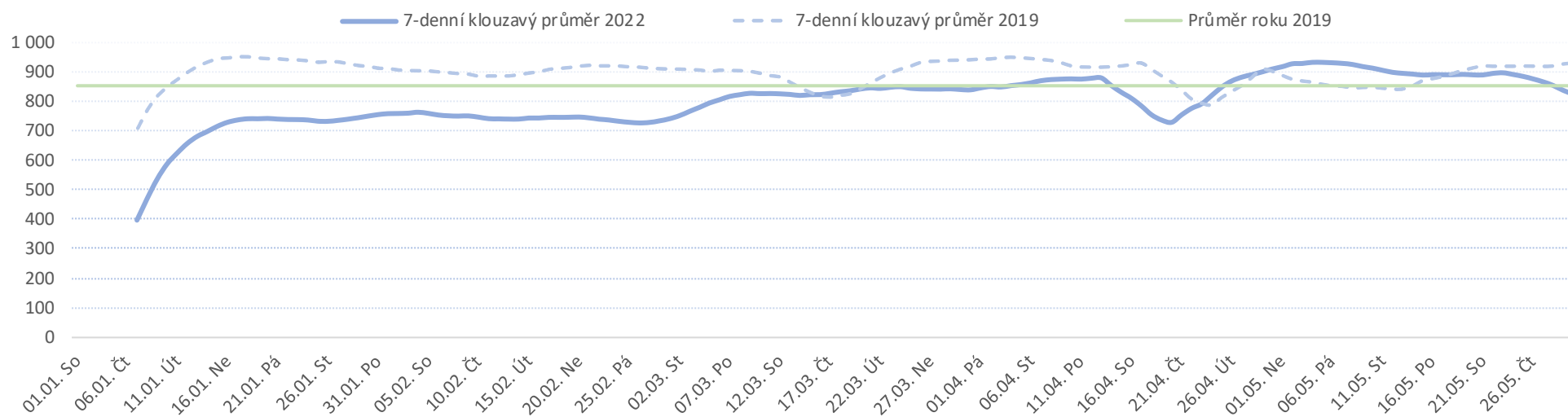
Dny hosp. od počátku roku				Dny hosp. od 30.04.2022				Počet hospitalizovaných pacientů od 24.05.2022 do 30.05.2022							
2022	2019	2022/2019		2022	2019	2022/2019		Pr7d22/28d19	Po 30	Ne 29	So 28	Pá 27	Čt 26	St 25	Út 24

FNOL CELKEM	115 326	129 731	-14 405	89%	27 984	27 135	849	103%	-5	99%	912	910	877	917	861	792	849
Chirurgické obory	49 073	54 739	-5 666	90%	11 918	10 991	927	108%	16	105%	409	373	368	395	381	319	366
04 I. chirurgická klinika	7 954	9 066	-1 112	88%	2 061	1 862	199	111%	2	103%	67	62	62	70	57	59	65
05 II. chirurgická klinika - cévně-transplantační	2 945	3 012	-67	98%	655	613	42	107%	-2	90%	19	17	16	18	18	14	20
06 Neurochirurgická klinika	3 718	3 570	148	104%	855	725	130	118%	5	121%	32	28	26	29	29	26	25
08 Porodnicko-gynekologická klinika	6 321	6 310	11	100%	1 512	1 210	302	125%	16	142%	57	55	53	55	55	53	59
10 Dětská klinika	10 665	11 762	-1 097	91%	2 632	2 277	355	116%	14	118%	94	87	79	96	102	71	81
11 Ortopedická klinika	4 815	6 180	-1 365	78%	1 243	1 197	46	104%	-1	97%	43	41	40	39	39	30	33
12 Urologická klinika	2 958	3 592	-634	82%	744	724	20	103%	2	108%	34	28	32	25	15	17	26
13 Otolaryngologická klinika	1 644	2 439	-795	67%	303	461	-158	66%	-11	23%	5	6	4	3	4	0	2
14 Oční klinika	1 154	1 405	-251	82%	287	287	0	100%	-5	51%	0	0	3	3	9	9	10
25 Klinika ústní, čelistní a obličejové chirurgie	1 030	1 332	-302	77%	226	322	-96	70%	-4	58%	9	7	6	9	3	3	6
31 Traumatologická klinika	2 784	3 021	-237	92%	673	678	-5	99%	0	100%	23	19	25	27	30	16	18
50 Kardiochirurgická klinika	3 085	3 050	35	101%	727	635	92	114%	1	106%	26	23	22	21	20	21	21
Interní a komplementární obory	66 253	74 992	-8 739	88%	16 066	16 144	-78	100%	-21	96%	503	537	509	522	480	473	483
01 I. interní klinika - kardiologická	5 880	5 653	227	104%	1 136	1 066	70	107%	0	101%	40	45	32	42	29	21	34
02 II. interní klinika gastroenterologie a geriatric	6 774	7 220	-446	94%	1 584	1 509	75	105%	0	101%	44	51	47	53	52	48	47
03 III. interní klinika - nefrologická, revmatologická a endokrinologická	6 361	6 495	-134	98%	1 574	1 351	223	117%	6	114%	58	57	46	52	45	48	44
07 Klinika anesteziologie, resuscitace a intenzivní medicíny	2 956	3 117	-161	95%	823	679	144	121%	4	120%	25	27	29	29	24	25	26
09 Novorozenecké oddělení	4 493	5 397	-904	83%	1 160	1 300	-140	89%	-4	92%	34	41	41	36	36	38	44
16 Klinika plicních nemocí a tuberkulózy	6 650	7 348	-698	91%	1 532	1 470	62	104%	-4	91%	47	46	46	50	41	39	37
17 Neurologická klinika	4 685	6 953	-2 268	67%	1 137	1 735	-598	66%	-25	55%	43	40	36	31	25	24	20
18 Klinika psychiatrie	6 527	7 654	-1 127	85%	1 694	1 563	131	108%	-2	97%	27	49	53	52	55	54	52
20 Klinika chorob kožních a pohlavních	1 848	1 842	6	100%	457	350	107	131%	6	156%	16	18	18	18	17	17	17
21 Onkologická klinika	5 131	5 514	-383	93%	1 297	1 362	-65	95%	-3	93%	43	39	41	41	40	41	42
22 Klinika nukleární medicíny	926	949	-23	98%	201	230	-29	87%	-2	76%	7	7	6	5	5	5	5
26 Oddělení rehabilitace	4 342	5 026	-684	86%	1 097	1 101	-4	100%	2	106%	41	40	37	37	37	37	37
30 Oddělení geriatric	5 806	6 990	-1 184	83%	1 405	1 494	-89	94%	-4	91%	46	44	42	43	43	44	44
32 Hemato-onkologická klinika	3 874	4 834	-960	80%	969	934	35	104%	3	111%	32	33	35	33	31	32	34

Vývoj počtu dní hospitalizací za vybrané období kumulativně od začátku roku



Vývoj počtu hospitalizovaných pacientů za vybrané období



Legenda

Denní report počtu hospitalizovaných pacientů čerpá z Medea. Za daný den jsou hospitalizováni všichni pacienti doposud přijatí k hospitalizaci, ale prozatím nepropuštěni. Pacienti propuštěni v daném dni již nejsou k tomuto dni reportováni jako hospitalizováni. Musí platit, že počet hospitalizovaných pacientů k předchozímu dni povýšený o přijetí k hospitalizaci v aktuálním dni a poníženy o ukončené hospitalizace v aktuálním dni dává počet hospitalizovaných pacientů v aktuálním dni. Report obsahuje veškeré hospitalizace, včetně doprovodů.

Dny hosp. od počátku roku
2022 2019 2022/2021

Kumulativní počet dnů hospitalizace od 1/1/2022 do 30/05/2022 srovnáván s počtem dnů hospitalizace od 1/1/2019 do 30/05/2019. Vyčíslen rozdíl obou srovnávaných období absolutně a v procentech, zelenou hodnotou jsou zvýrazněné vyšší počty dnů hospitalizace v aktuálním období, červenou počty nižší.

Dny hosp. od 30.04.2022
2022 2019 2022/2021

Kumulativní počet dnů hospitalizace od 30/04/2022 do 30/05/2022 srovnáván s počtem dnů hospitalizace od 30/04/2019 do 30/05/2019. Vyčíslen rozdíl obou srovnávaných období absolutně a v procentech, zelenou hodnotou jsou zvýrazněné vyšší počty dnů hospitalizace v aktuálním období, červeně počty nižší. Pokud jsou počty v aktuálním období pod 80% referenčního období, jsou zvýrazněné červenou elipsou.

Počet hospitalizovaných pacientů od 24.05.2022 do 30.05.2022
Pr7d22/28d19 Po 30 Ne 29 So 28 Pá 27 Čt 26 St 25 Út 24

Počty hospitalizovaných pacientů za posledních 7 kalendářních dnů po jednotlivých dnech, tzn. za období od 24/05/2022 do 30/05/2022. Ukazatel Pr7d22/28d19 - průměrný počet hospitalizovaných pacientů za posledních 7 dní (tj. od 24/05/2022 do 30/05/2022) je srovnán s 28-denním průměrem (4-týdenním průměrem) minulého roku, tj. s průměrem za období od 03/05/2019 do 30/05/2019. Pokud je průměrný počet hospitalizovaných pacientů za posledních 7 dní pod 80% 28-denního průměru za referenční období, je zvýrazněný červenou elipsou. Soboty a neděle v záhlaví jsou podbarvené světle červeně, státní svátky tmavě červeně.

Graf 1

Vývoj kumulativního počtu dnů hospitalizace od počátku roku 2022 zobrazený za sledovaný interval od 30/04/2022 do 30/05/2022 (modrá čára). Vývoj kumulativního počtu dnů hospitalizace od počátku roku 2019 zobrazený za sledovaný interval od 30/04/2019 do 30/05/2019 (žlutá čára). Oranžová čára zobrazuje kumulativní rozdíl v počtech dnů hospitalizace od počátku roku do 30/05 daného roku.

Graf 2

Vývoj denního počtu hospitalizovaných pacientů za sledovaný interval od 30/04/2022 do 30/05/2022 (modrá plná čára). Vývoj denního počtu hospitalizovaných pacientů za sledovaný interval od 30/04/2019 do 30/05/2019 (modrá přerušovaná čára). Zelená čára vyznačuje průměrný denní počet hospitalizovaných pacientů za celý rok 2019.

Počet hospitalizovaných pacientů a obloženost dle klinik a typu péče v aktuálním roce k datu 30/05/2022

Legenda k ukazatelům je přiložena na konci reportu	Aktuální počet lůžek	Obloženost										Hosp. pacienti od 24.05.2022 do 30.05.2022					
		Po 30	2019FY	Po/2021FY	Ne 29	So 28	Pá 27	Čt 26	St 25	Út 24	Po 30	Ne 29	So 28	Pá 27	Čt 26	St 25	Út 24
FNOL CELKEM	1 193	69,6%	75,3%	92,4%	63%	59%	66%	75%	77%	74%	830	748	708	783	898	913	880
Standard	1 002	68,2%	74,1%	92,0%	60%	56%	65%	75%	76%	73%	683	600	564	649	754	763	729
JIP	152	65,1%	81,5%	79,9%	68%	64%	59%	64%	68%	68%	99	103	98	90	97	104	104
NIP/DIOP	14	171,4%	55,4%	309,6%	150%	150%	143%	164%	150%	164%	24	21	21	20	23	21	23
LDN	25	96,0%	96,6%	99,4%	96%	96%	96%	92%	96%	96%	24	24	24	24	23	24	24
01 I. interní klinika - kardiologická	52	73,1%	76,1%	96,0%	56%	38%	67%	71%	87%	62%	38	29	20	35	37	45	32
Standard	44	77,3%	75,5%	102,3%	59%	41%	75%	82%	98%	61%	34	26	18	33	36	43	27
JIP	8	50,0%	79,6%	62,8%	38%	25%	25%	13%	25%	63%	4	3	2	2	1	2	5
02 II. interní klinika gastroenterologie a geriatry	56	98,2%	87,9%	111,7%	91%	80%	82%	88%	91%	84%	55	51	45	46	49	51	47
Standard	49	93,9%	87,4%	107,4%	84%	73%	80%	86%	86%	76%	46	41	36	39	42	42	37
JIP	7	128,6%	91,4%	140,7%	143%	129%	100%	100%	129%	143%	9	10	9	7	7	9	10
03 III. interní klinika - nefrologická, revmatologická a endokrinologická	56	92,9%	82,5%	112,5%	82%	79%	79%	95%	102%	82%	52	46	44	44	53	57	46
Standard	50	86,0%	81,7%	105,2%	72%	70%	74%	90%	94%	74%	43	36	35	37	45	47	37
JIP	6	150,0%	89,1%	168,3%	167%	150%	117%	133%	167%	150%	9	10	9	7	8	10	9
04 I. chirurgická klinika	86	61,6%	71,7%	86,0%	56%	59%	65%	73%	72%	72%	53	48	51	56	63	62	62
Standard	78	66,7%	69,5%	96,0%	62%	65%	72%	81%	78%	79%	52	48	51	56	63	61	62
JIP	8	12,5%	92,9%	13,5%	0%	0%	0%	0%	13%	0%	1	0	0	0	0	1	0
05 II. chirurgická klinika - cévně-transplantační	32	59,4%	68,5%	86,7%	50%	44%	56%	56%	53%	50%	19	16	14	18	18	17	16
Standard	28	64,3%	64,1%	100,2%	54%	46%	61%	61%	54%	50%	18	15	13	17	17	15	14
JIP	4	25,0%	98,3%	25,4%	25%	25%	25%	25%	50%	50%	1	1	1	1	1	2	2
06 Neurochirurgická klinika	34	88,2%	74,3%	118,8%	85%	82%	85%	88%	82%	76%	30	29	28	29	30	28	26
Standard	25	92,0%	73,7%	124,8%	96%	96%	104%	104%	88%	76%	23	24	24	26	26	22	19
JIP	9	77,8%	75,8%	102,6%	56%	44%	33%	44%	67%	78%	7	5	4	3	4	6	7
07 Klinika anesteziologie, resuscitace a intenzivní medicíny	39	79,5%	68,2%	116,5%	74%	77%	69%	74%	69%	74%	31	29	30	27	29	27	29
NIP/DIOP	0	0,0%		0,0%	0%	0%	0%	0%	0%	0%	13	10	10	9	12	10	12
JIP	25	28,0%	75,1%	37,3%	32%	36%	28%	24%	24%	24%	7	8	9	7	6	6	6
NIP/DIOP	14	78,6%	55,4%	141,9%	79%	79%	79%	79%	79%	79%	11	11	11	11	11	11	11
08 Porodnicko-gynekologická klinika	65	61,5%	66,0%	93,3%	71%	69%	80%	85%	89%	86%	40	46	45	52	55	58	56
Standard	62	59,7%	67,7%	88,1%	71%	68%	82%	85%	90%	89%	37	44	42	51	53	56	55
JIP	3	100,0%	29,9%	334,9%	67%	67%	33%	33%	33%	33%	3	2	2	1	1	1	1
09 Novorozenecké oddělení	50	64,0%	74,9%	85,5%	52%	58%	64%	74%	82%	82%	32	26	29	32	37	41	41
Standard	39	59,0%	69,9%	84,3%	44%	51%	62%	69%	77%	74%	23	17	20	24	27	30	29
JIP	11	81,8%	92,4%	88,5%	82%	82%	73%	91%	100%	109%	9	9	9	8	10	11	12
10 Dětská klinika	105	74,3%	75,0%	99,1%	71%	55%	77%	98%	83%	75%	78	75	58	81	103	87	79
Standard	87	81,6%	78,3%	104,3%	77%	55%	80%	101%	82%	77%	71	67	48	70	88	71	67
JIP	18	38,9%	60,1%	64,7%	44%	56%	61%	83%	89%	67%	7	8	10	11	15	16	12
11 Ortopedická klinika	56	69,6%	74,8%	93,1%	57%	50%	61%	68%	73%	71%	39	32	28	34	38	41	40
Standard	50	76,0%	73,1%	103,9%	62%	54%	66%	74%	78%	76%	38	31	27	33	37	39	38
JIP	6	16,7%	88,8%	18,8%	17%	17%	17%	17%	33%	33%	1	1	1	1	1	2	2
12 Urologická klinika	31	48,4%	83,5%	58,0%	42%	45%	77%	110%	90%	103%	15	13	14	24	34	28	32
Standard	31	48,4%	83,5%	58,0%	42%	45%	77%	110%	90%	103%	15	13	14	24	34	28	32
13 Otolaryngologická klinika	22	4,5%	70,1%	6,5%	9%	5%	5%	18%	27%	18%	1	2	1	1	4	6	4
Standard	22	4,5%	70,1%	6,5%	9%	5%	5%	18%	27%	18%	1	2	1	1	4	6	4
14 Oční klinika	16	0,0%	57,2%	0,0%	0%	0%	0%	0%	0%	19%	0	0	0	0	0	0	3
Standard	16	0,0%	57,2%	0,0%	0%	0%	0%	0%	0%	19%	0	0	0	0	0	0	3
16 Klinika plicních nemocí a tuberkulózy	62	61,3%	80,6%	76,0%	56%	56%	56%	63%	74%	74%	38	35	35	35	39	46	46
Standard	56	58,9%	80,3%	73,4%	54%	54%	54%	63%	73%	75%	33	30	30	30	35	41	42
JIP	6	83,3%	84,0%	99,2%	83%	83%	83%	67%	83%	67%	5	5	5	5	4	5	4
17 Neurologická klinika	73	54,8%	68,4%	80,1%	52%	49%	49%	62%	55%	49%	40	38	36	36	45	40	36
Standard	60	35,0%	68,0%	51,5%	25%	27%	28%	42%	42%	38%	21	15	16	17	25	25	23
JIP	13	146,2%	70,4%	207,7%	177%	154%	146%	154%	115%	100%	19	23	20	19	20	15	13
18 Klinika psychiatrie	64	62,5%	78,3%	79,8%	48%	45%	41%	44%	77%	83%	40	31	29	26	28	49	53
Standard	64	62,5%	78,3%	79,8%	48%	45%	41%	44%	77%	83%	40	31	29	26	28	49	53
20 Klinika chorob kožních a pohlavních	15	86,7%	80,0%	108,3%	73%	73%	67%	107%	120%	120%	13	11	11	10	16	18	18
Standard	15	86,7%	80,0%	108,3%	73%	73%	67%	107%	120%	120%	13	11	11	10	16	18	18
21 Onkologická klinika	54	74,1%	74,0%	100,0%	52%	50%	54%	72%	72%	76%	40	28	27	29	39	39	41
Standard	54	74,1%	74,0%	100,0%	52%	50%	54%	72%	72%	76%	40	28	27	29	39	39	41
22 Klinika nukleární medicíny	10	60,0%	64,3%	93,3%	60%	60%	60%	70%	70%	60%	6	6	6	6	7	7	6
Standard	10	60,0%	64,3%	93,3%	60%	60%	60%	70%	70%	60%	6	6	6	6	7	7	6
25 Klinika ústní, čelistní a obličejové chirurgie	13	69,2%	76,3%	90,7%	62%	69%	85%	62%	54%	46%	9	8	9	11	8	7	6
Standard	13	69,2%	76,3%	90,7%	62%	69%	85%	62%	54%	46%	9	8	9	11	8	7	6
26 Oddělení rehabilitace	42	81,0%	81,6%	99,2%	71%	71%	71%	98%	95%	88%	34	30	30	30	41	40	37
Standard	42	81,0%	81,6%	99,2%	71%	71%	71%	98%	95%	88%	34	30	30	30	41	40	37
30 Oddělení geriatry	50	92,0%	95,3%	96,6%	92%	92%	92%	86%	88%	84%	46	46	46	46	43	44	42
Standard	25	88,0%	93,9%	93,7%	88%	88%	88%	80%	80%	72%	22	22	22	22	20	20	18
LDN	25	96,0%	96,6%	99,4%	96%	96%	96%	92%	96%	96%	24	24	24	24	23	24	24
31 Traumatologická klinika	32	78,1%	65,2%	119,8%	69%	63%	63%	78%	59%	78%	25	22	20	20	25	19	25

	Standard	28	75,0%	60,4%	124,2%	61%	57%	54%	75%	57%	71%	21	17	16	15	21	16	20
	JIP	4	100,0%	99,0%	101,0%	125%	100%	125%	100%	75%	125%	4	5	4	5	4	3	5
32	Hemato-onkologická klinika	46	67,4%	71,9%	93,7%	63%	61%	59%	67%	72%	76%	31	29	28	27	31	33	35
	Standard	30	73,3%	50,4%	145,5%	60%	57%	53%	57%	63%	67%	22	18	17	16	17	19	20
	JIP	16	56,3%	111,1%	50,6%	69%	69%	69%	88%	88%	94%	9	11	11	11	14	14	15
50	Kardiochirurgická klinika	32	78,1%	67,2%	116,3%	69%	75%	88%	81%	72%	69%	25	22	24	28	26	23	22
	Standard	24	87,5%	65,4%	133,7%	83%	92%	108%	104%	92%	88%	21	20	22	26	25	22	21
	JIP	8	50,0%	72,3%	69,1%	25%	25%	25%	13%	13%	13%	4	2	2	2	1	1	1

Legenda

Denní report hospitalizovaných pacientů a lůžkové fondu čerpá z chorobopisů z Medea (počty hospitalizovaných pacientů) a z oficiálních měsíčních statistik lůžkového fondu (paní Čapková). Aktuální hospitalizace tudíž poměříme k počtům lůžek minulého měsíce. Sledujeme zvlášť lůžka standardní, zvlášť JIP, NIP/DIOP a LDN.

Aktuální
počet lůžek

Aktuální počet lůžek je čerpán z oficiálních měsíčních statistik (paní Čapková). Jde o potenciální kapacitu, nikoliv aktuálně skutečnou disponibilní.

Obložnost

Po 30 2019FY Po/2019FY Ne 29 So 28 Pá 27 Čt 26 St 25 Út 24

Obložnost za posledních 7 kalendářních dnů po jednotlivých dnech, tzn. za období od 24/05/2022 do 30/05/2022. Obložnost v poslední reportovaný den (tj. v pondělí 30/05/2022) je srovnána s průměrnou obložností celého referenčního roku 2019. Vyčíslen rozdíl obou srovnávaných období v procentech

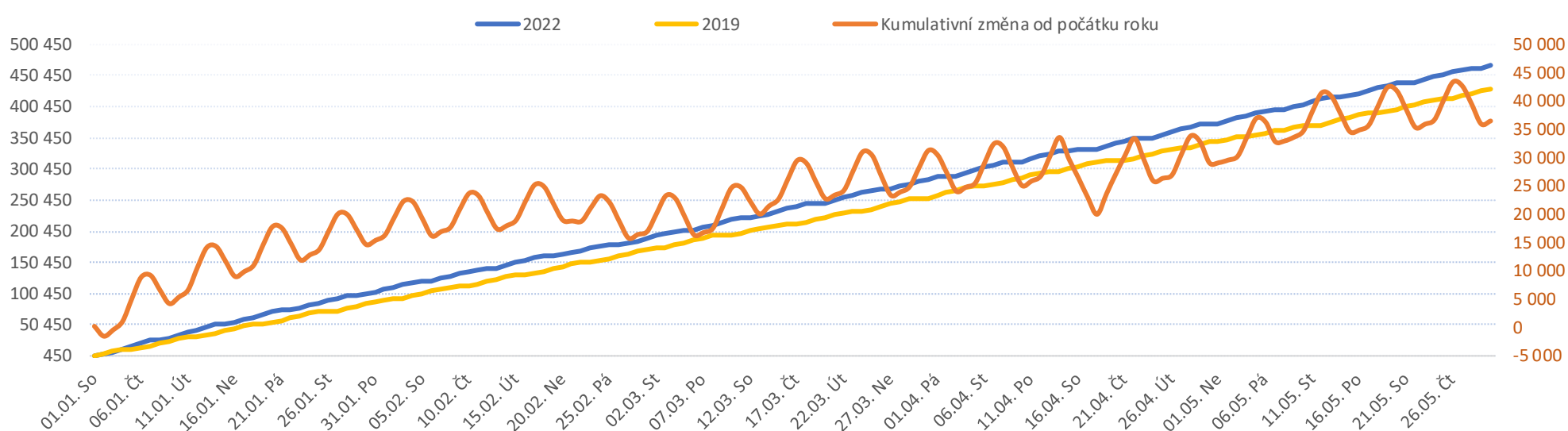
Hosp. pacienti od 24.05.2022 do 30.05.2022

Po 30 Ne 29 So 28 Pá 27 Čt 26 St 25 Út 24

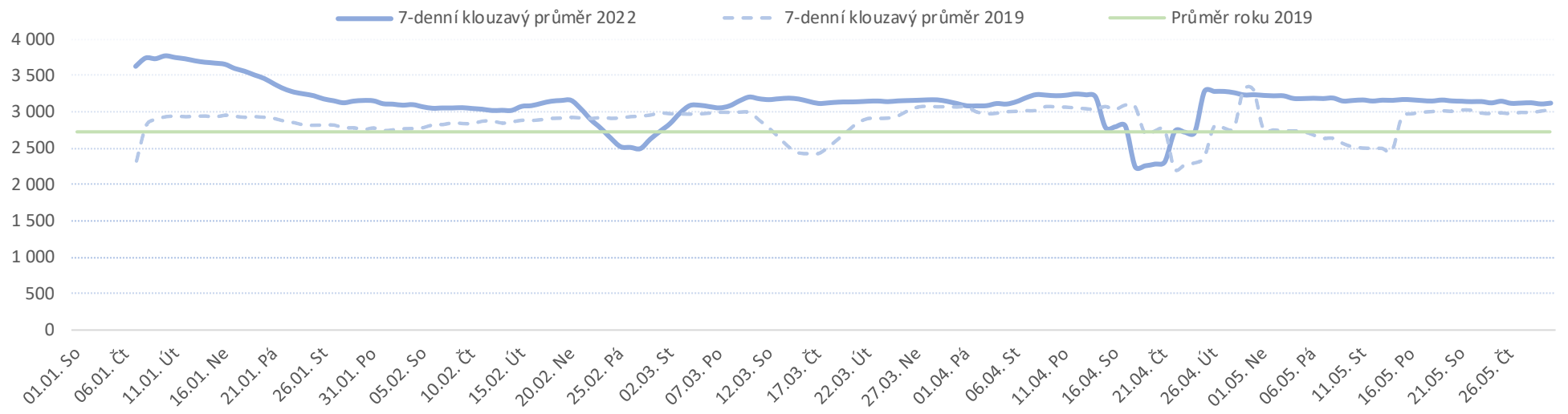
Počty hospitalizovaných pacientů za posledních 7 kalendářních dnů po jednotlivých dnech, tzn. za období od 24/05/2022 do 30/05/2022

	Od počátku roku				Období od 30.04.2022				Posledních 7 dní od 24.05.2022 do 30.05.2022								
	2022	2019	2022/2019		2022	2019	2022/2019		Pr7d22/28d19	Po 30	Ne 29	So 28	Pá 27	Čt 26	St 25	Út 24	
FNOL CELKEM	460 879	429 094	31 785	107%	92 788	90 232	2 556	103%	12	100%	4 336	705	736	3 474	3 795	4 280	4 187
01 I. interní klinika - kardiologická	11 205	14 511	-3 306	77%	2 646	2 978	-332	89%	-3	97%	134	10	12	97	150	151	128
02 II. interní klinika gastroenterologie a geriatry	16 195	12 493	3 702	130%	3 204	2 649	555	121%	8	109%	153	1	5	124	129	145	130
03 III. interní klinika - nefrologická, revmatologická a endokrinologická	20 803	19 312	1 491	108%	4 340	4 111	229	106%	9	106%	202	2	14	201	179	239	197
04 I. chirurgická klinika	11 741	11 688	53	100%	2 521	2 344	177	108%	1	101%	130	15	7	97	82	117	114
05 II. chirurgická klinika - cévně-transplantační	5 222	5 364	-142	97%	1 063	1 083	-20	98%	-5	87%	48	1	0	38	50	43	43
06 Neurochirurgická klinika	5 621	4 795	826	117%	1 251	931	320	134%	18	159%	89	14	6	71	45	67	53
07 Klinika anesteziologie, resuscitace a intenzivní medicíny	11 618	13 471	-1 853	86%	2 600	2 696	-96	96%	-9	90%	122	2	3	105	112	135	98
08 Porodnicko-gynekologická klinika	18 297	20 478	-2 181	89%	3 632	4 297	-665	85%	-28	81%	189	13	12	159	163	139	153
09 Novorozenecké oddělení	1 238	945	293	131%	206	213	-7	97%	-2	74%	17	1	1	6	7	3	4
10 Dětská klinika	22 555	20 323	2 232	111%	4 462	4 237	225	105%	-13	91%	178	43	27	122	155	201	195
11 Ortopedická klinika	18 550	16 366	2 184	113%	3 908	3 276	632	119%	33	130%	210	9	2	244	179	195	184
12 Urologická klinika	15 993	16 806	-813	95%	3 159	3 445	-286	92%	-6	95%	171	2	4	127	148	151	174
13 Otolaryngologická klinika	19 585	16 951	2 634	116%	4 003	3 474	529	115%	11	110%	175	40	52	159	171	162	147
14 Oční klinika	19 488	18 631	857	105%	3 749	3 978	-229	94%	0	100%	236	37	33	147	160	138	196
15 Oddělení alergologie a kl. imun.	11 187	11 217	-30	100%	2 259	2 313	-54	98%	-15	80%	81	0	0	57	84	102	113
16 Klinika plicních nemocí a tuberkulózy	15 970	15 172	798	105%	3 456	3 368	88	103%	-6	95%	135	1	0	110	173	206	135
17 Neurologická klinika	9 364	10 631	-1 267	88%	1 868	2 319	-451	81%	-18	77%	91	1	0	59	66	81	125
18 Klinika psychiatrie	9 092	8 501	591	107%	1 898	1 776	122	107%	0	100%	90	2	2	84	63	91	94
19 Klinika pracovního lékařství	28 522	9 604	18 918	297%	2 722	2 741	-19	99%	9	110%	77	0	0	68	192	181	159
20 Klinika chorob kožních a pohlavních	16 603	16 934	-331	98%	3 471	3 426	45	101%	-3	98%	200	6	4	140	129	151	156
21 Onkologická klinika	28 947	25 942	3 005	112%	5 814	5 577	237	104%	16	108%	276	3	3	205	265	354	313
22 Klinika nukleární medicíny	1 355	1 417	-62	96%	279	340	-61	82%	0	100%	3	0	2	22	24	6	22
25 Klinika ústní, čelistní a obličejové chirurgie	17 681	17 010	671	104%	3 738	3 690	48	101%	1	101%	161	90	73	167	133	128	145
26 Oddělení rehabilitace	23 248	21 190	2 058	110%	4 915	4 408	507	112%	14	109%	284	1	6	150	274	179	245
27 Klinika tělovýchovného lékařství a kardiovaskulární rehabilitace	4 096	4 443	-347	92%	828	847	-19	98%	0	101%	39	0	0	31	48	63	24
28 Ústav lékařské genetiky	92	1 063	-971	9%	16	233	-217	7%	-7	18%	0	0	0	0	3	7	0
29 Oddělení plastické a estetické chirurgie	6 728	7 714	-986	87%	1 437	1 506	-69	95%	-5	89%	64	3	4	48	74	64	61
30 Oddělení geriatry	1 074	1 176	-102	91%	230	227	3	101%	-2	70%	10	0	0	1	14	2	10
31 Traumatologická klinika	7 458	8 155	-697	91%	1 613	1 613	0	100%	3	106%	71	0	0	69	80	100	85
32 Hemato-onkologická klinika	11 532	11 056	476	104%	2 360	2 350	10	100%	-6	92%	127	1	1	39	40	144	158
33 Oddělení klinické biochemie	524	556	-32	94%	111	149	-38	74%	-1	83%	14	0	0	0	4	5	6
34 Radiologická klinika	7	29	-22	24%	1	2	-1	50%	0	0%	0	0	0	0	0	0	0
35 Transfuzní oddělení	160	90	70	178%	64	17	47	376%	5	#####	20	0	0	19	1	1	0
36 Oddělení klinické logopedie	402	206	196	195%	96	46	50	209%	3	279%	9	0	0	5	4	5	7
38 Ústav soudního lékařství a medicínského práva	0	0	0	0%	0	0	0	0%	0	0%	0	0	0	0	0	0	0
39 Oddělení klinické psychologie	2 124	2 221	-97	96%	477	465	12	103%	3	120%	38	0	0	32	11	40	14
43 Ústav farmakologie	181	130	51	139%	48	28	20	171%	1	207%	3	0	0	2	4	5	0
48 Lékárna	3	4	-1	75%	1	0	1	0%	0	0%	0	0	0	0	0	0	1
50 Kardiochirurgická klinika	3 193	2 617	576	122%	696	530	166	131%	5	128%	42	5	1	17	28	31	36
57 Nutriční ambulance	869	409	460	212%	141	107	34	132%	4	206%	15	0	0	14	22	0	3
60 Oddělení urgentního příjmu	60 461	58 002	2 459	104%	13 119	12 176	943	108%	-9	98%	415	402	462	415	308	436	441
90 HTS	1 895	1 471	424	129%	386	266	120	145%	4	146%	17	0	0	23	21	12	18

Vývoj počtu ambulantních vyšetření za vybrané období kumulativně od začátku roku



Vývoj denního počtu vyšetření za vybrané období



Legenda

Denní report počtu ambulantních vyšetření obsahuje všechny ambulantně ošetřená rodná čísla v daný den na konkrétním středisku.

<p>Od počátku roku</p> <p>2022 2019 2022/2019</p>	<p>Kumulativní počet ambulantně vyšetřených pacientů od 1/1/2022 do 30/05/2022 srovnáván s počtem ambulantně vyšetřených pacientů od 1/1/2019 do 30/05/2019. Vyčíslen rozdíl obou srovnávaných období absolutně a v procentech, zelenou hodnotou jsou zvýrazněné vyšší počty ambulantně vyšetřených pacientů v aktuálním období, červenou počty nižší.</p>
<p>Období od 30.04.2022</p> <p>2022 2019 2022/2019</p>	<p>Kumulativní počet ambulantně vyšetřených pacientů od 30/04/2022 do 30/05/2022 srovnáván s počtem ambulantně vyšetřených pacientů od 30/04/2019 do 30/05/2019. Vyčíslen rozdíl obou srovnávaných období absolutně a v procentech, zelenou hodnotou jsou zvýrazněné vyšší počty ambulantně vyšetřených pacientů v aktuálním období, červeně počty nižší. Pokud jsou počty v aktuálním období pod 80% referenčního období, jsou zvýrazněné červenou elipsou.</p>
<p>Posledních 7 dní od 24.05.2022 do 30.05.2022</p> <p>Pr7d22/28d19 Po 30 Ne 29 So 28 Pá 27 Čt 26 St 25 Út 24</p>	<p>Počty ambulantně vyšetřených pacientů za posledních 7 kalendářních dnů po jednotlivých dnech, tzn. za období od 24/05/2022 do 30/05/2022. Ukazatel Pr7d22/28d19 - průměrný počet ambulantně vyšetřených pacientů za posledních 7 dní (tj. od 24/05/2022 do 30/05/2022) je srovnán s 28-denním průměrem (4-týdenním průměrem) referenčního roku, tj. s průměrem za období od 03/05/2019 do 30/05/2019. Pokud je průměrný počet ambulantně vyšetřených pacientů za posledních 7 dní pod 80% 28-denního průměru za referenční období, je zvýrazněný červenou elipsou. Soboty a neděle v záhlaví jsou podbarvené světle červeně, státní svátky tmavě červeně.</p>

Graf 1

Vývoj kumulativního počtu ambulantně vyšetřených pacientů od počátku roku 2022 zobrazený za sledovaný interval od 30/04/2022 do 30/05/2022 (modrá čára). Vývoj kumulativního počtu ambulantně vyšetřených pacientů od počátku roku 2019 zobrazený za sledovaný interval od 30/04/2019 do 30/05/2019 (žlutá čára). Oranžová čára zobrazuje kumulativní rozdíl v počtech ambulantně vyšetřených pacientů od počátku roku do 30/05 daného roku.

Graf 2

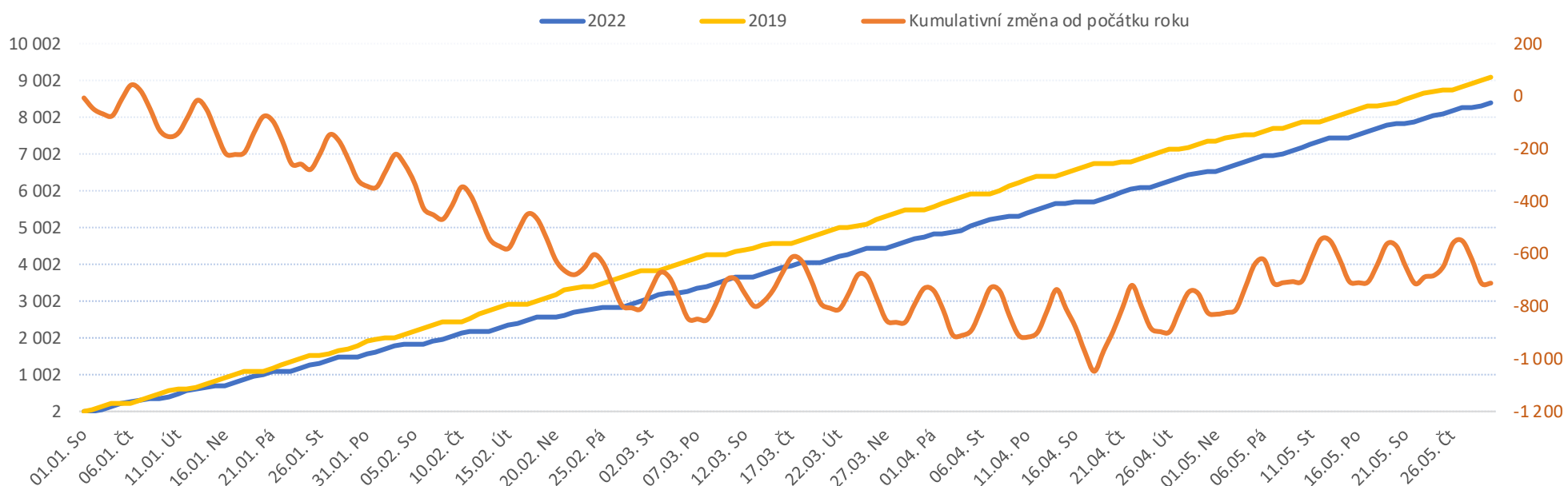
Vývoj denního počtu ambulantně vyšetřených pacientů za sledovaný interval od 30/04/2022 do 30/05/2022 (modrá plná čára). Vývoj denního počtu ambulantně vyšetřených pacientů za sledovaný interval od 30/04/2019 do 30/05/2019 (modrá přerušovaná čára). Zelená čára vyznačuje průměrný denní počet ambulantně vyšetřených pacientů za celý rok 2019.

Legenda k ukazatelům je přiložena na konci reportu

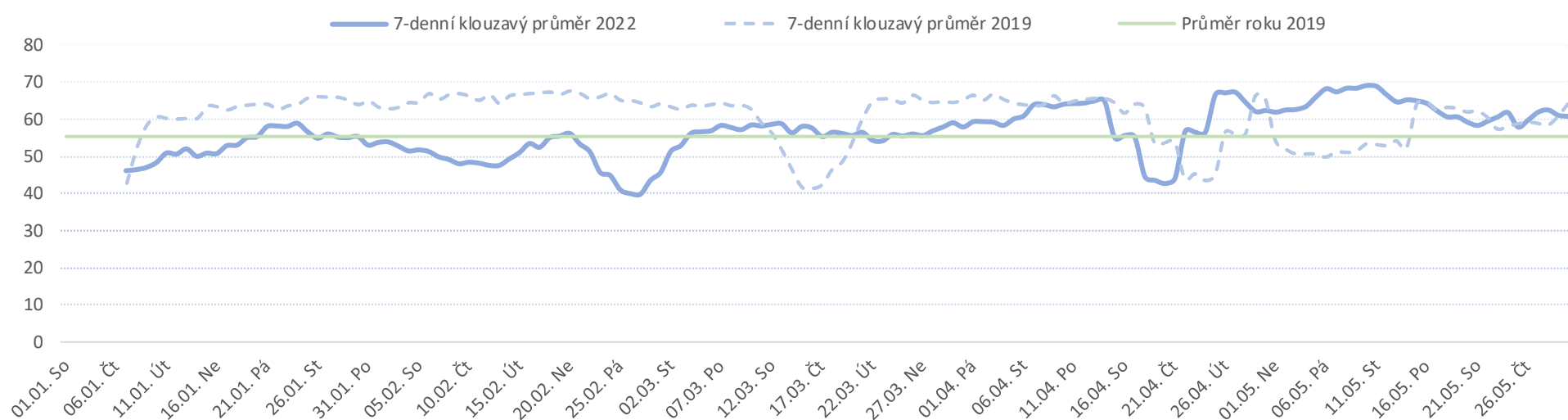
Od počátku roku				Období od 30.04.2022				Posledních 7 dní od 24.05.2022 do 30.05.2022							
2022	2019	2022/2019		2022	2019	2022/2019		Pr7d22/28d19	Po 30	Ne 29	So 28	Pá 27	Čt 26	St 25	Út 24

FNOL CELKEM (bez vlivu klinik s počtem operací 2019 v MEDIX=0)	8 229	9 082	-853	91%	1 863	1 838	25	101%	-2	96%	85	7	9	86	93	52	89
01 I. interní klinika - kardiologická	117	0	117	0%	13	0	13	0%	1	0%	0	0	0	0	4	0	0
04 I. chirurgická klinika	1 329	1 496	-167	89%	309	321	-12	96%	0	97%	16	1	0	14	18	8	17
05 II. chirurgická klinika - cévně-transplantační	514	567	-53	91%	106	115	-9	92%	-1	73%	4	0	0	6	5	0	5
06 Neurochirurgická klinika	778	723	55	108%	178	140	38	127%	2	147%	6	3	6	10	11	4	9
07 Klinika anesteziologie, resuscitace a intenzivní medicíny	0	0	0	0%	0	0	0	0%	0	0%	0	0	0	0	0	0	0
08 Porodnicko-gynekologická klinika	1 093	1 097	-4	100%	234	225	9	104%	0	105%	11	1	1	11	14	7	12
10 Dětská klinika	147	171	-24	86%	38	30	8	127%	0	120%	0	0	0	0	1	7	1
11 Ortopedická klinika	1 138	1 342	-204	85%	250	261	-11	96%	-1	84%	13	0	0	6	13	7	13
12 Urologická klinika	757	874	-117	87%	183	182	1	101%	1	117%	8	0	0	14	13	4	11
13 Otolaryngologická klinika	649	689	-40	94%	142	134	8	106%	-2	65%	9	0	0	6	4	2	0
14 Oční klinika	117	116	1	101%	28	23	5	122%	-1	0%	0	0	0	0	0	0	0
21 Onkologická klinika	18	0	18	0%	0	0	0	0%	0	0%	0	0	0	0	0	0	0
25 Klinika ústní, čelistní a obličejové chirurgie	197	235	-38	84%	47	50	-3	94%	-1	58%	0	0	0	0	3	0	4
29 Oddělení plastické a estetické chirurgie	251	337	-86	74%	63	65	-2	97%	0	92%	4	0	0	4	1	1	4
31 Traumatologická klinika	873	916	-43	95%	194	195	-1	99%	0	95%	9	2	2	7	6	8	9
34 Radiologická klinika	29	30	-1	97%	8	10	-2	80%	0	100%	0	0	0	2	0	0	0
47 Centrální operační sály	41	156	-115	26%	10	18	-8	56%	0	44%	0	0	0	0	1	1	0
50 Kardiochirurgická klinika	316	333	-17	95%	73	69	4	106%	1	127%	5	0	0	6	3	3	4

Vývoj počtu operací evidovaných v MEDIX za vybrané období kumulativně



Vývoj denního počtu operací evidovaných v MEDIX za vybrané období



Legenda

Denní report počtu operací obsahuje všechny uvedeným oddělením prováděné operace v daný den na sálech, které jsou evidované v MEDIX. Nejsou zde evidované operační sály 1. IK, 2.IK, plicní a RTG.

Od počátku roku 2022 2019 2022/2019	Kumulativní počet operací od 1/1/2022 do 30/05/2022 srovnáván s počtem operací od 1/1/2019 do 30/05/2019. Vyčíslen rozdíl obou srovnávaných období absolutně a v procentech, zelenou hodnotou jsou zvýrazněné vyšší počty operací v aktuálním období, červenou počty nižší.
Období od 30.04.2022 2022 2019 2022/2019	Kumulativní počet operací od 30/04/2022 do 30/05/2022 srovnáván s počtem operací od 30/04/2019 do 30/05/2019. Vyčíslen rozdíl obou srovnávaných období absolutně a v procentech, zelenou hodnotou jsou zvýrazněné vyšší počty operací v aktuálním období, červeně počty nižší. Pokud jsou počty v aktuálním období pod 80% referenčního období, jsou zvýrazněné červenou elipsou.
Posledních 7 dní od 24.05.2022 do 30.05.2022 Pr7d22/28d19 Po 30 Ne 29 So 28 Pá 27 Čt 26 St 25 Út 24	Počty operací za posledních 7 kalendářních dnů po jednotlivých dnech, tzn. za období od 24/05/2022 do 30/05/2022. Ukazatel Pr7d22/28d19 - průměrný počet operací za posledních 7 dní (tj. od 24/05/2022 do 30/05/2022) je srovnán s 28-denním průměrem (4-týdenním průměrem) referenčního roku, tj. s průměrem za období od 03/05/2019 do 30/05/2019. Pokud je průměrný počet operací za posledních 7 dní pod 80% 28-denního průměru za referenční období, je zvýrazněný červenou elipsou. Soboty a neděle v záhlaví jsou podbarvené světle červeně, státní svátky tmavě červeně.

Graf 1

Vývoj kumulativního počtu operací od počátku roku 2022 zobrazený za sledovaný interval od 30/04/2022 do 30/05/2022 (modrá čára). Vývoj kumulativního počtu operací od počátku roku 2019 zobrazený za sledovaný interval od 30/04/2019 do 30/05/2019 (žlutá čára). Oranžová čára zobrazuje kumulativní rozdíl v počtech operací od počátku roku do 30/05 daného roku.

Graf 2

Vývoj denního počtu operací za sledovaný interval od 30/04/2022 do 30/05/2022 (modrá plná čára). Vývoj denního počtu operací za sledovaný interval od 30/04/2019 do 30/05/2019 (modrá přerušovaná čára). Zelená čára vyznačuje průměrný denní počet operací za celý rok 2019.