

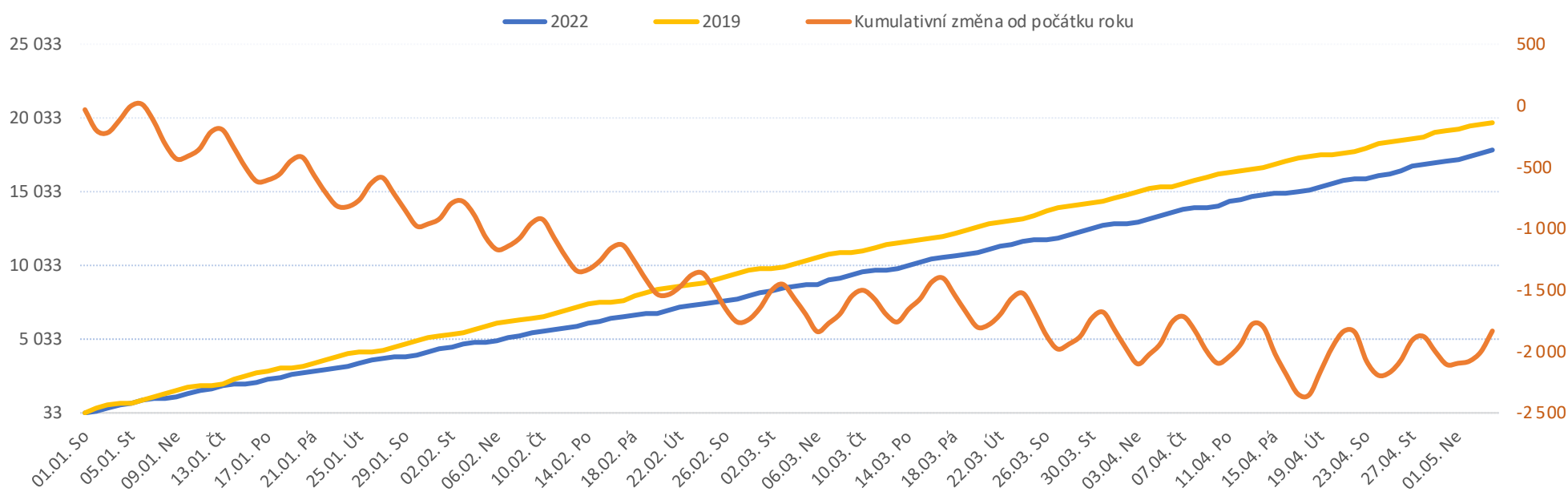
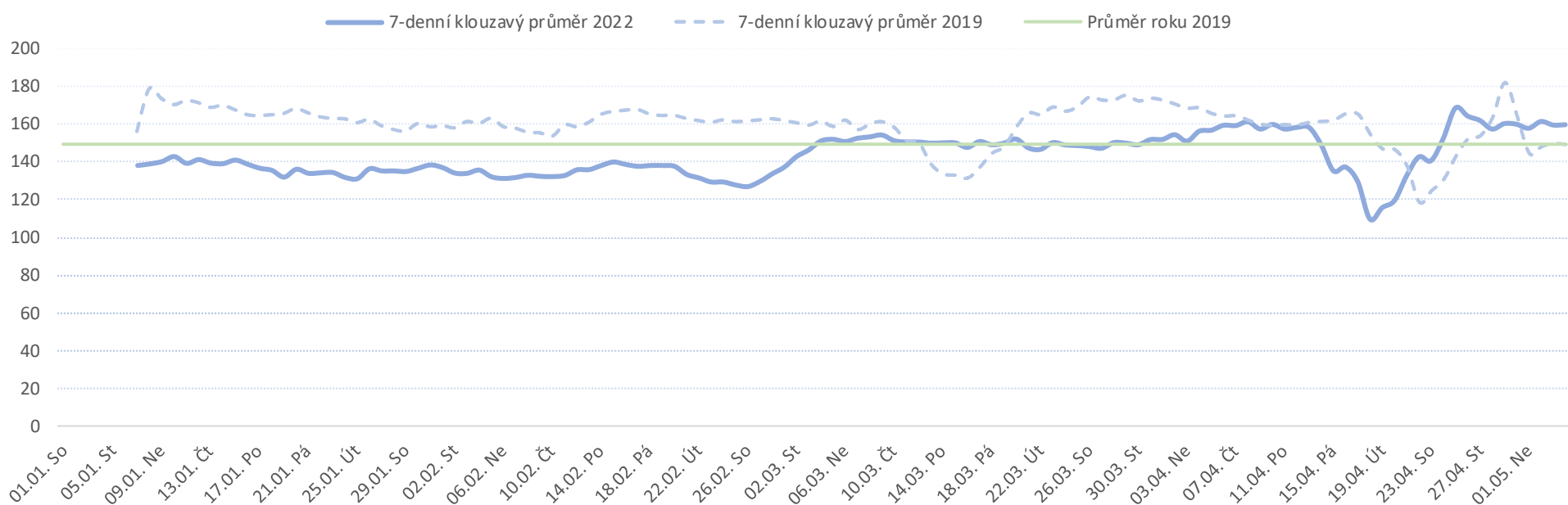
Legenda k ukazatelům je přiložena na konci reportu

 Od počátku roku
2022 2019 2022/2019

 Období od 01.05.2022
2022 2019 2022/2019

 Posledních 7 dní od 25.05.2022 do 31.05.2022
Pr7d22/28d19 Út 31 Po 30 Ne 29 So 28 Pá 27 Čt 26 St 25

FNOL CELKEM - příjmy bez překládů (kliniky níže vč. překládů)		20 858	22 465	-1 607	93%	4 608	4 430	178	104%	3	102%	201	210	96	39	110	158	209
Chirurgické obory		10 508	11 630	-1 122	90%	2 401	2 290	111	105%	-1	98%	100	93	63	15	42	94	98
04	I. chirurgická klinika	1 557	1 827	-270	85%	391	381	10	103%	0	99%	20	20	9	0	4	19	13
05	II. chirurgická klinika - cévně-transplantační	717	806	-89	89%	155	139	16	112%	1	118%	6	6	6	1	5	6	6
06	Neurochirurgická klinika	805	735	70	110%	187	142	45	132%	1	124%	7	7	3	3	5	10	6
08	Porodnicko-gynekologická klinika	1 873	1 809	64	104%	407	368	39	111%	0	102%	14	12	13	5	10	11	19
10	Dětská klinika	1 939	2 074	-135	93%	457	418	39	109%	1	105%	19	18	13	3	6	21	20
11	Ortopedická klinika	1 046	1 297	-251	81%	265	249	16	106%	0	103%	10	14	10	0	2	8	14
12	Urologická klinika	796	912	-116	87%	187	181	6	103%	0	100%	12	6	5	0	3	10	5
13	Otolaryngologická klinika	510	635	-125	80%	84	116	-32	72%	-3	26%	1	1	1	1	0	0	3
14	Oční klinika	442	435	7	102%	76	81	-5	94%	-3	0%	0	0	0	0	0	0	0
25	Klinika ústní, čelistní a obličejové chirurgie	379	497	-118	76%	88	115	-27	77%	-1	79%	2	4	1	0	6	3	5
31	Traumatologická klinika	836	1 021	-185	82%	189	208	-19	91%	0	101%	12	7	5	3	4	8	6
50	Kardiochirurgická klinika	334	354	-20	94%	74	74	0	100%	1	131%	2	6	0	0	4	5	5
Interní a komplementární obory		10 350	10 835	-485	96%	2 207	2 140	67	103%	5	107%	101	117	33	24	68	64	111
01	I. interní klinika - kardiologická	2 506	2 322	184	108%	461	427	34	108%	4	127%	26	22	9	2	16	17	30
02	II. interní klinika gastroenterologie a geriatric	1 343	1 155	188	116%	291	227	64	128%	1	117%	8	12	7	3	13	7	11
03	III. interní klinika - nefrologická, revmatologická a endokrinní	1 253	1 244	9	101%	277	245	32	113%	1	110%	12	13	3	3	9	5	17
07	Klinika anesteziologie, resuscitace a intenzivní medicíny	710	752	-42	94%	148	159	-11	93%	-1	76%	4	6	1	3	5	7	2
09	Novorozenecké oddělení	1 041	1 004	37	104%	222	215	7	103%	-1	91%	6	7	4	6	7	5	9
16	Klinika plicních nemocí a tuberkulózy	1 355	1 510	-155	90%	295	294	1	100%	0	100%	14	14	2	1	10	9	16
17	Neurologická klinika	880	1 191	-311	74%	221	276	-55	80%	-1	86%	9	9	3	3	6	12	12
18	Klinika psychiatrie	493	558	-65	88%	107	118	-11	91%	2	147%	15	12	2	3	3	3	2
20	Klinika chorob kožních a pohlavních	272	317	-45	86%	56	57	-1	98%	-1	67%	1	4	0	1	0	0	3
21	Onkologická klinika	852	901	-49	95%	168	171	-3	98%	0	96%	6	14	2	1	4	5	5
22	Klinika nukleární medicíny	160	166	-6	96%	34	33	1	103%	0	83%	1	2	0	0	0	0	3
26	Oddělení rehabilitace	341	384	-43	89%	84	75	9	112%	1	142%	6	9	0	0	1	2	5
30	Oddělení geriatric	320	298	22	107%	67	59	8	114%	0	104%	1	3	0	0	4	3	3
32	Hemato-onkologická klinika	393	477	-84	82%	94	83	11	113%	0	89%	4	6	1	1	1	0	4

Vývoj počtu pacientů přijatých k hospitalizaci - kumulativně od počátku roku

Vývoj počtu pacientů přijatých k hospitalizaci po dnech


Legenda

Denní report počtu pacientů přijatých k hospitalizaci čerpá z chorobopisů MEDEA. Na úrovni kliniky obsahuje veškeré začátky hospitalizací, včetně hospitalizací přeložených z jiných klinik. Na úrovni kliniky neobsahuje příjmy z jiných středisek v rámci dané kliniky. Na úrovni FNOL celkem obsahuje pouze externí příjmy, vyloučeny jsou veškeré překlady v rámci FNOL.

Od počátku roku 2022 2019 2022/2021	Kumulativní počet pacientů přijatých k hospitalizaci od 1/1/2022 do 31/05/2022 srovnáván s počtem pacientů přijatých k hospitalizaci od 1/1/2019 do 31/05/2019. Vyčíslen rozdíl obou srovnávaných období absolutně a v procentech, zelenou hodnotou jsou zvýrazněné vyšší počty přijatých pacientů k hospitalizaci v aktuálním období, červenou počty nižší.
Období od 01.05.2022 2022 2019 2022/2021	Kumulativní počet pacientů přijatých k hospitalizaci od 01/05/2022 do 31/05/2022 srovnáván s počtem pacientů přijatých k hospitalizaci od 01/05/2019 do 31/05/2019. Vyčíslen rozdíl obou srovnávaných období absolutně a v procentech, zelenou hodnotou jsou zvýrazněné vyšší počty přijatých pacientů k hospitalizaci v aktuálním období, červeně počty nižší. Pokud jsou počty v aktuálním období pod 80% minulého období, jsou zvýrazněné červenou elipsou.

Posledních 7 dní od 25.05.2022 do 31.05.2022 Pr7d22/28d19 Út 31 Po 30 Ne 29 So 28 Pá 27 Čt 26 St 25	Počty pacientů přijatých k hospitalizaci za posledních 7 kalendářních dnů po jednotlivých dnech, tzn. za období od 25/05/2022 do 31/05/2022. Ukazatel Pr7d22/28d19 - průměrný počet pacientů přijatých k hospitalizaci za posledních 7 dní (tj. od 25/05/2022 do 31/05/2022) je srovnán s 28-denním průměrem (4-týdenním průměrem) referenčního roku, tj. s průměrem za období od 04/05/2019 do 31/05/2019. Pokud je průměrný počet pacientů přijatých k hospitalizaci za posledních 7 dní pod 80% 28-denního průměru za minulé období, je zvýrazněný červenou elipsou. Soboty a neděle v záhlaví jsou podbarvené světle červeně, státní svátky tmavě červeně.
--	--

Graf 1

Vývoj kumulativního počtu pacientů přijatých k hospitalizaci od počátku roku 2022 zobrazený za sledovaný interval od 01/05/2022 do 31/05/2022 (modrá čára). Vývoj kumulativního počtu pacientů přijatých k hospitalizaci od počátku roku 2019 zobrazený za sledovaný interval od 01/05/2019 do 31/05/2019 (žlutá čára). Oranžová čára zobrazuje kumulativní rozdíl v počtech pacientů přijatých k hospitalizaci od počátku roku do 31/05 daného roku.

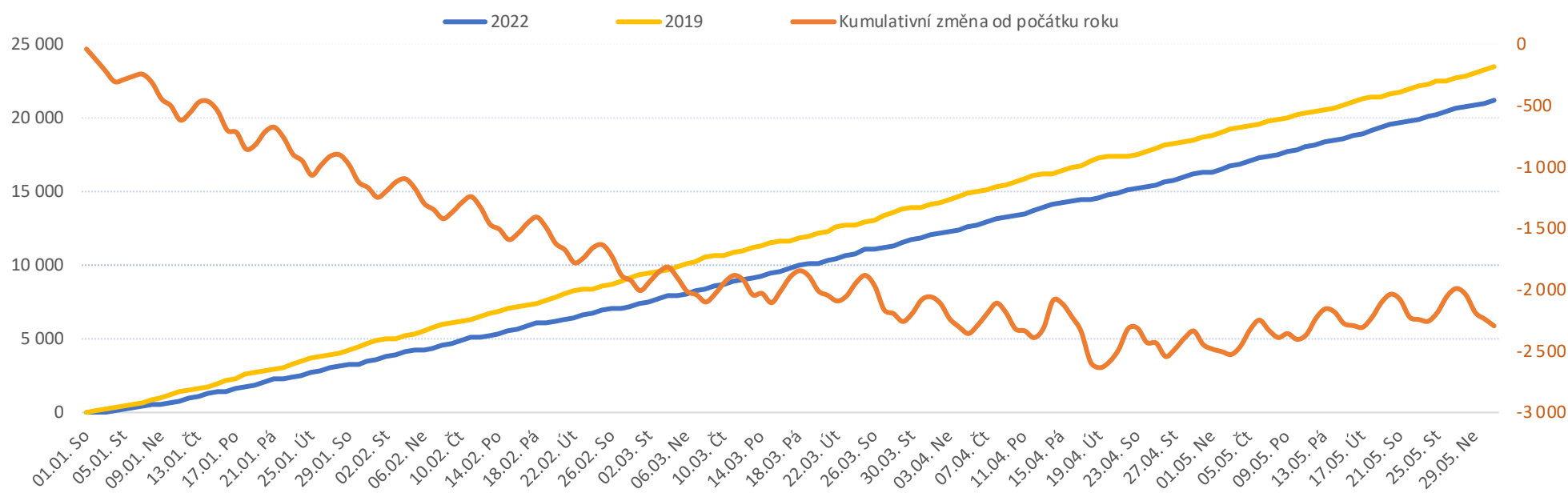
Graf 2

Vývoj denního počtu pacientů přijatých k hospitalizaci za sledovaný interval od 01/05/2022 do 31/05/2022 (modrá plná čára). Vývoj denního počtu pacientů přijatých k hospitalizaci za sledovaný interval od 01/05/2019 do 31/05/2019 (modrá přerušovaná čára). Zelená čára vyznačuje průměrný denní počet pacientů přijatých k hospitalizaci za celý rok 2019.

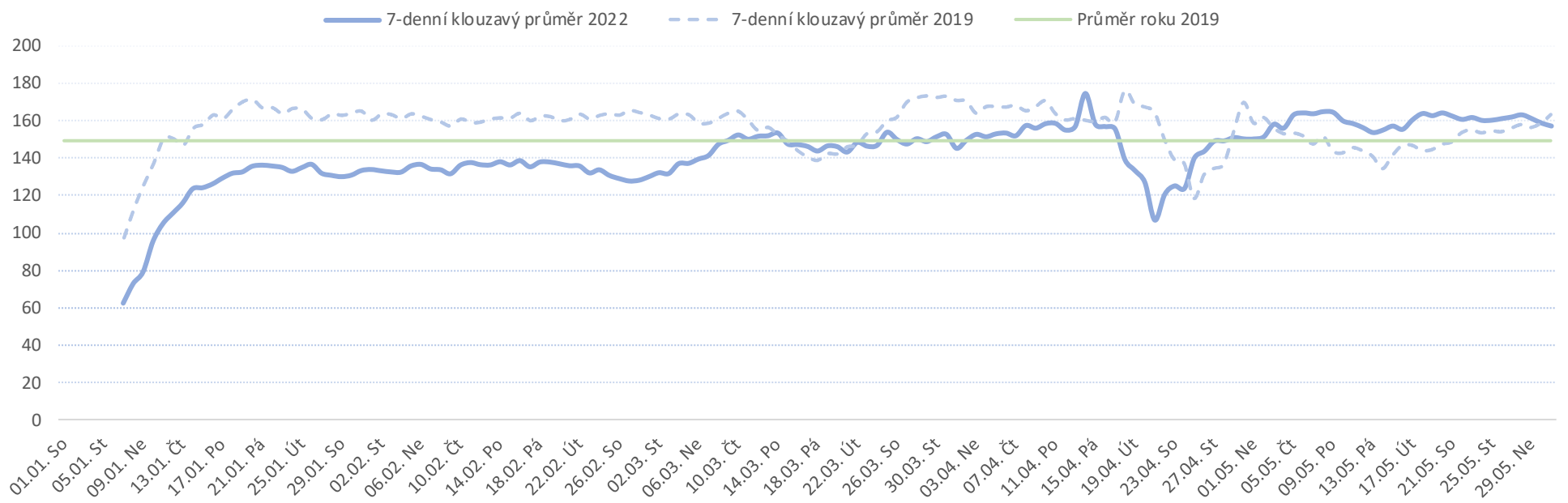
Od počátku roku				Období od 01.05.2022				Posledních 7 dní od 25.05.2022 do 31.05.2022							
2022	2019	2022/2019		2022	2019	2022/2019		Pr7d22/28d19	Út 31	Po 30	Ne 29	So 28	Pá 27	Čt 26	St 25

Legenda k ukazatelům je přiložena na konci reportu

FNOL CELKEM - bez překladů (kliniky níže vč. překladů)	20 692	22 484	-1 792	92%	4 921	4 604	317	107%	3	102%	119	190	182	157	81	108	223
Chirurgické obory	10 804	12 146	-1 342	89%	2 676	2 490	186	107%	0	100%	47	104	91	84	59	70	104
04 I. chirurgická klinika	1 454	1 698	-244	86%	387	355	32	109%	1	108%	12	13	13	13	12	8	15
05 II. chirurgická klinika - cévně-transplantační	674	757	-83	89%	166	144	22	115%	-1	85%	4	5	4	3	4	6	1
06 Neurochirurgická klinika	759	696	63	109%	179	145	34	123%	1	114%	6	4	8	7	4	1	8
08 Porodnicko-gynekologická klinika	1 782	1 745	37	102%	403	376	27	107%	0	100%	5	17	14	16	12	13	8
10 Dětská klinika	2 892	3 246	-354	89%	755	662	93	114%	2	111%	11	26	36	26	14	17	34
11 Ortopedická klinika	971	1 217	-246	80%	257	243	14	106%	-1	89%	6	13	3	7	5	4	9
12 Urologická klinika	742	858	-116	86%	173	180	-7	96%	0	102%	2	9	4	5	5	9	8
13 Otolaryngologická klinika	503	606	-103	83%	103	123	-20	84%	-3	32%	1	1	1	1	0	2	3
14 Oční klinika	444	413	31	108%	103	87	16	118%	0	94%	0	3	0	6	1	1	7
25 Klinika ústní, čelistní a obličejové chirurgie	358	461	-103	78%	84	103	-19	82%	-1	84%	0	4	4	1	1	3	6
31 Traumatologická klinika	783	981	-198	80%	182	202	-20	90%	0	93%	1	12	9	9	1	6	6
50 Kardiologická klinika	299	318	-19	94%	75	56	19	134%	0	83%	1	4	1	1	1	0	3
Interní a komplementární obory	9 888	10 338	-450	96%	2 245	2 114	131	106%	3	104%	72	86	91	73	22	38	119
01 I. interní klinika - kardiologická	2 408	2 213	195	109%	466	409	57	114%	1	107%	17	17	22	8	2	14	20
02 II. interní klinika gastroenterologie a geriatry	1 276	1 103	173	116%	294	221	73	133%	2	125%	8	7	15	11	1	3	19
03 III. interní klinika - nefrologická, revmatologická a endokrinní	1 176	1 173	3	100%	271	242	29	112%	-1	93%	4	6	14	7	5	3	13
07 Klinika anesteziologie, resuscitace a intenzivní medicíny	662	706	-44	94%	138	151	-13	91%	-1	73%	3	4	5	4	2	2	5
09 Novorozenecké oddělení	1 074	1 022	52	105%	255	228	27	112%	1	118%	8	9	6	11	9	14	3
16 Klinika plicních nemocí a tuberkulózy	1 302	1 422	-120	92%	307	270	37	114%	0	103%	7	16	18	5	2	1	16
17 Neurologická klinika	817	1 116	-299	73%	208	260	-52	80%	-3	66%	4	8	6	5	2	0	14
18 Klinika psychiatrie	455	502	-47	91%	110	115	-5	96%	3	176%	24	6	3	4	0	0	8
20 Klinika chorob kožních a pohlavních	250	300	-50	83%	56	56	0	100%	0	86%	2	3	2	4	0	0	0
21 Onkologická klinika	799	842	-43	95%	157	186	-29	84%	-1	77%	0	7	5	7	2	1	9
22 Klinika nukleární medicíny	150	155	-5	97%	36	35	1	103%	0	85%	0	2	0	3	0	0	2
26 Oddělení rehabilitace	284	339	-55	84%	68	77	-9	88%	0	96%	1	2	2	3	0	0	9
30 Oddělení geriatry	277	266	11	104%	67	46	21	146%	0	107%	1	1	2	2	1	0	5
32 Hemato-onkologická klinika	363	444	-81	82%	92	87	5	106%	1	133%	1	6	3	5	1	2	8

Vývoj počtu pacientů propuštěných z hospitalizace - kumulativně od počátku roku


Vývoj počtu pacientů propuštěných z hospitalizace po dnech



Legenda

Denní report ukončených hospitalizací čerpá z chorobopisů MEDEA. Na úrovni kliniky obsahuje veškeré konce hospitalizací, včetně hospitalizací přeložených na jiné kliniky. Na úrovni kliniky neobsahuje propuštění z jiných středisek v rámci dané kliniky. Na úrovni FNOL celkem obsahuje pouze externí propuštění, vyloučeny jsou veškeré překlady v rámci FNOL.

Od počátku roku
2022 2019 2022/2019

Kumulativní počet ukončených hospitalizací od 1/1/2022 do 31/05/2022 srovnáván s ukončenými hospitalizacemi od 1/1/2019 do 31/05/2019. Vyčíslen rozdíl obou srovnávaných období absolutně a v procentech, zelenou hodnotou jsou zvýrazněné vyšší počty ukončených hospitalizací v aktuálním období, červenou počty nižší.

Období od 01.05.2022
2022 2019 2022/2019

Kumulativní počet ukončených hospitalizací od 01/05/2022 do 31/05/2022 srovnáván s ukončenými hospitalizacemi od 01/05/2019 do 31/05/2019. Vyčíslen rozdíl obou srovnávaných období absolutně a v procentech, zelenou hodnotou jsou zvýrazněné vyšší počty ukončených hospitalizací v aktuálním období, červeně počty nižší. Pokud jsou počty v aktuálním období pod 80% referenčního období, jsou zvýrazněné červenou elipsou.

Posledních 7 dní od 25.05.2022 do 31.05.2022
Pr7d22/28d19 Út 31 Po 30 Ne 29 So 28 Pá 27 Čt 26 St 25

Počty ukončených hospitalizací za posledních 7 kalendářních dnů po jednotlivých dnech, tzn. za období od 25/05/2022 do 31/05/2022. Ukazatel Pr7d22/28d19 - průměrný počet ukončených hospitalizací za posledních 7 dní (tj. od 25/05/2022 do 31/05/2022) je srovnán s 28-denním průměrem (4-týdenním průměrem) referenčního roku, tj. s průměrem za období od 04/05/2019 do 31/05/2019. Pokud je průměrný počet ukončených hospitalizací za posledních 7 dní pod 80% 28-denního průměru za referenční období, je zvýrazněný červenou elipsou. Soboty a neděle v záhlaví jsou podbarvené světle červeně, státní svátky tmavě červeně.

Graf 1

Vývoj kumulativního počtu ukončených hospitalizací od počátku roku 2022 zobrazený za sledovaný interval od 01/05/2022 do 31/05/2022 (modrá čára). Vývoj kumulativního počtu ukončených hospitalizací od počátku roku 2019 zobrazený za sledovaný interval od 01/05/2019 do 31/05/2019 (žlutá čára). Oranžová čára zobrazuje kumulativní rozdíl v počtech ukončených hospitalizací od počátku roku do 31/05 daného roku.

Graf 2

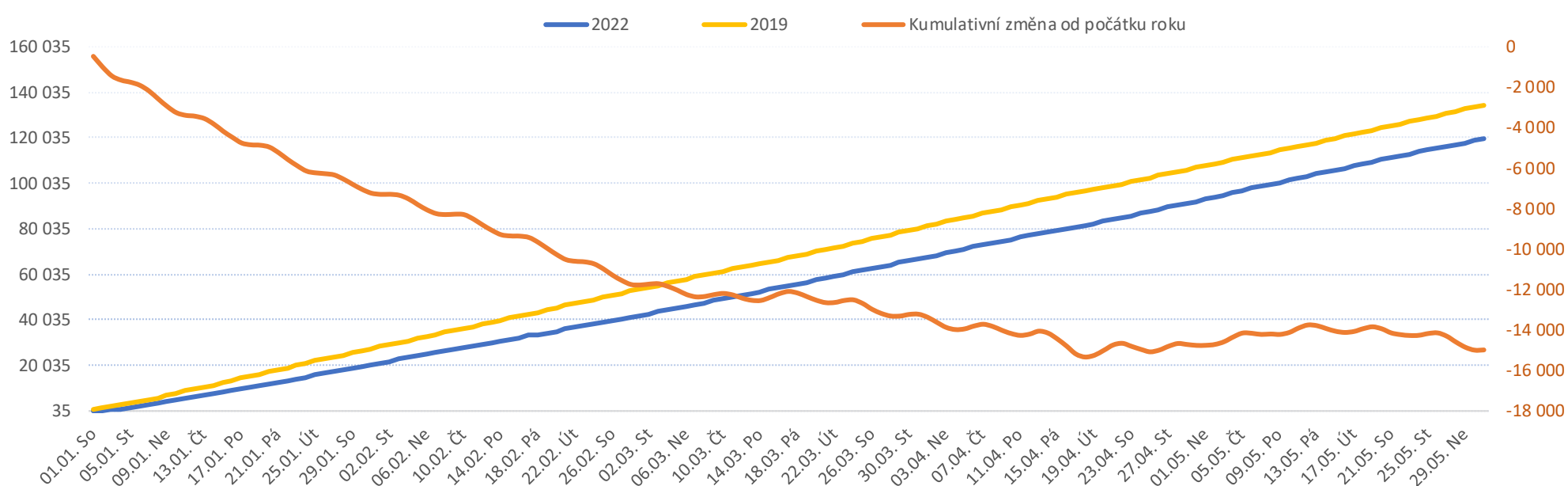
Vývoj denního počtu ukončených hospitalizací za sledovaný interval od 01/05/2022 do 31/05/2022 (modrá plná čára). Vývoj denního počtu ukončených hospitalizací za sledovaný interval od 01/05/2019 do 31/05/2019 (modrá přerušovaná čára). Zelená čára vyznačuje průměrný denní počet ukončených hospitalizací za celý rok 2019.

Legenda k ukazatelům je přiložena na konci reportu

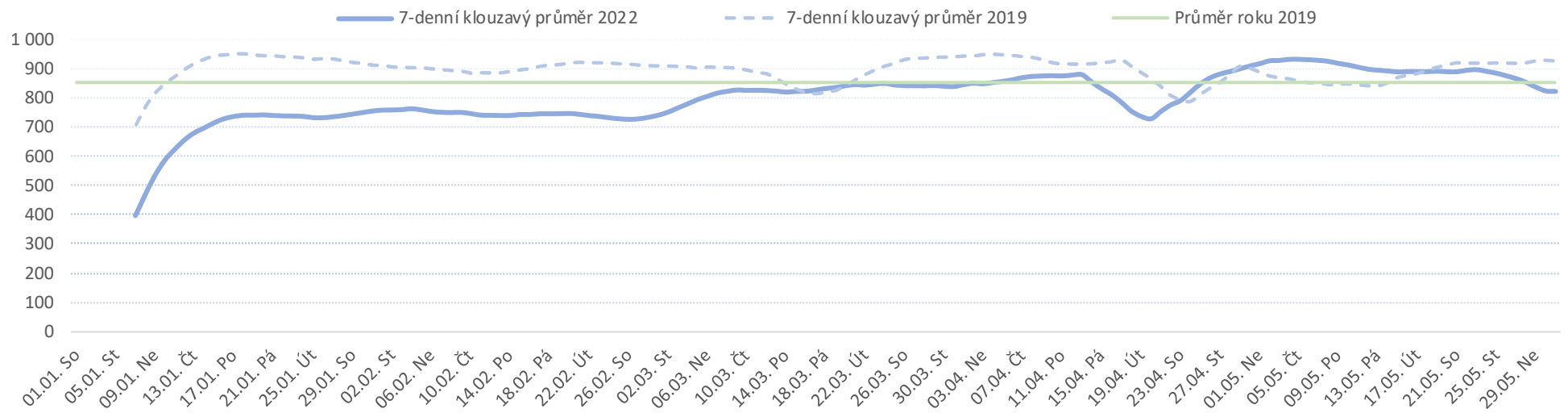
Dny hosp. od počátku roku				Dny hosp. od 01.05.2022				Počet hospitalizovaných pacientů od 25.05.2022 do 31.05.2022							
2022	2019	2022/2019		2022	2019	2022/2019		Pr7d22/28d19	Út 31	Po 30	Ne 29	So 28	Pá 27	Čt 26	St 25

FNOL CELKEM	115 326	129 731	-14 405	89%	27 984	27 135	849	103%	-5	99%	912	910	877	917	861	792	849
Chirurgické obory	49 073	54 739	-5 666	90%	11 918	10 991	927	108%	16	105%	409	373	368	395	381	319	366
04 I. chirurgická klinika	7 954	9 066	-1 112	88%	2 061	1 862	199	111%	2	103%	67	62	62	70	57	59	65
05 II. chirurgická klinika - cévně-transplantační	2 945	3 012	-67	98%	655	613	42	107%	-2	90%	19	17	16	18	18	14	20
06 Neurochirurgická klinika	3 718	3 570	148	104%	855	725	130	118%	5	121%	32	28	26	29	29	26	25
08 Porodnicko-gynekologická klinika	6 321	6 310	11	100%	1 512	1 210	302	125%	16	142%	57	55	53	55	55	53	59
10 Dětská klinika	10 665	11 762	-1 097	91%	2 632	2 277	355	116%	14	118%	94	87	79	96	102	71	81
11 Ortopedická klinika	4 815	6 180	-1 365	78%	1 243	1 197	46	104%	-1	97%	43	41	40	39	39	30	33
12 Urologická klinika	2 958	3 592	-634	82%	744	724	20	103%	2	108%	34	28	32	25	15	17	26
13 Otolaryngologická klinika	1 644	2 439	-795	67%	303	461	-158	66%	-11	23%	5	6	4	3	4	0	2
14 Oční klinika	1 154	1 405	-251	82%	287	287	0	100%	-5	51%	0	0	3	3	9	9	10
25 Klinika ústní, čelistní a obličejové chirurgie	1 030	1 332	-302	77%	226	322	-96	70%	-4	58%	9	7	6	9	3	3	6
31 Traumatologická klinika	2 784	3 021	-237	92%	673	678	-5	99%	0	100%	23	19	25	27	30	16	18
50 Kardiochirurgická klinika	3 085	3 050	35	101%	727	635	92	114%	1	106%	26	23	22	21	20	21	21
Interní a komplementární obory	66 253	74 992	-8 739	88%	16 066	16 144	-78	100%	-21	96%	503	537	509	522	480	473	483
01 I. interní klinika - kardiologická	5 880	5 653	227	104%	1 136	1 066	70	107%	0	101%	40	45	32	42	29	21	34
02 II. interní klinika gastroenterologie a geriatric	6 774	7 220	-446	94%	1 584	1 509	75	105%	0	101%	44	51	47	53	52	48	47
03 III. interní klinika - nefrologická, revmatologická a endokrinologická	6 361	6 495	-134	98%	1 574	1 351	223	117%	6	114%	58	57	46	52	45	48	44
07 Klinika anesteziologie, resuscitace a intenzivní medicíny	2 956	3 117	-161	95%	823	679	144	121%	4	120%	25	27	29	29	24	25	26
09 Novorozenecké oddělení	4 493	5 397	-904	83%	1 160	1 300	-140	89%	-4	92%	34	41	41	36	36	38	44
16 Klinika plicních nemocí a tuberkulózy	6 650	7 348	-698	91%	1 532	1 470	62	104%	-4	91%	47	46	46	50	41	39	37
17 Neurologická klinika	4 685	6 953	-2 268	67%	1 137	1 735	-598	66%	-25	55%	43	40	36	31	25	24	20
18 Klinika psychiatrie	6 527	7 654	-1 127	85%	1 694	1 563	131	108%	-2	97%	27	49	53	52	55	54	52
20 Klinika chorob kožních a pohlavních	1 848	1 842	6	100%	457	350	107	131%	6	156%	16	18	18	18	17	17	17
21 Onkologická klinika	5 131	5 514	-383	93%	1 297	1 362	-65	95%	-3	93%	43	39	41	41	40	41	42
22 Klinika nukleární medicíny	926	949	-23	98%	201	230	-29	87%	-2	76%	7	7	6	5	5	5	5
26 Oddělení rehabilitace	4 342	5 026	-684	86%	1 097	1 101	-4	100%	2	106%	41	40	37	37	37	37	37
30 Oddělení geriatric	5 806	6 990	-1 184	83%	1 405	1 494	-89	94%	-4	91%	46	44	42	43	43	44	44
32 Hemato-onkologická klinika	3 874	4 834	-960	80%	969	934	35	104%	3	111%	32	33	35	33	31	32	34

Vývoj počtu dní hospitalizací za vybrané období kumulativně od začátku roku



Vývoj počtu hospitalizovaných pacientů za vybrané období



Legenda

Denní report počtu hospitalizovaných pacientů čerpá z Medea. Za daný den jsou hospitalizováni všichni pacienti doposud přijatí k hospitalizaci, ale prozatím nepropuštěni. Pacienti propuštěni v daném dni již nejsou k tomuto dni reportováni jako hospitalizováni. Musí platit, že počet hospitalizovaných pacientů k předchozímu dni povýšený o přijetí k hospitalizaci v aktuálním dni a poníženy o ukončené hospitalizace v aktuálním dni dává počet hospitalizovaných pacientů v aktuálním dni. Report obsahuje veškeré hospitalizace, včetně doprovodů.

Dny hosp. od počátku roku
2022 2019 2022/2021

Kumulativní počet dnů hospitalizace od 1/1/2022 do 31/05/2022 srovnáván s počtem dnů hospitalizace od 1/1/2019 do 31/05/2019. Vyčíslen rozdíl obou srovnávaných období absolutně a v procentech, zelenou hodnotou jsou zvýrazněné vyšší počty dnů hospitalizace v aktuálním období, červenou počty nižší.

Dny hosp. od 01.05.2022
2022 2019 2022/2021

Kumulativní počet dnů hospitalizace od 01/05/2022 do 31/05/2022 srovnáván s počtem dnů hospitalizace od 01/05/2019 do 31/05/2019. Vyčíslen rozdíl obou srovnávaných období absolutně a v procentech, zelenou hodnotou jsou zvýrazněné vyšší počty dnů hospitalizace v aktuálním období, červeně počty nižší. Pokud jsou počty v aktuálním období pod 80% referenčního období, jsou zvýrazněné červenou elipsou.

Počet hospitalizovaných pacientů od 25.05.2022 do 31.05.2022
Pr7d22/28d19 Út 31 Po 30 Ne 29 So 28 Pá 27 Čt 26 St 25

Počty hospitalizovaných pacientů za posledních 7 kalendářních dnů po jednotlivých dnech, tzn. za období od 25/05/2022 do 31/05/2022. Ukazatel Pr7d22/28d19 - průměrný počet hospitalizovaných pacientů za posledních 7 dní (tj. od 25/05/2022 do 31/05/2022) je srovnán s 28-denním průměrem (4-týdenním průměrem) minulého roku, tj. s průměrem za období od 04/05/2019 do 31/05/2019. Pokud je průměrný počet hospitalizovaných pacientů za posledních 7 dní pod 80% 28-denního průměru za referenční období, je zvýrazněný červenou elipsou. Soboty a neděle v záhlaví jsou podbarvené světle červeně, státní svátky tmavě červeně.

Graf 1

Vývoj kumulativního počtu dnů hospitalizace od počátku roku 2022 zobrazený za sledovaný interval od 01/05/2022 do 31/05/2022 (modrá čára). Vývoj kumulativního počtu dnů hospitalizace od počátku roku 2019 zobrazený za sledovaný interval od 01/05/2019 do 31/05/2019 (žlutá čára). Oranžová čára zobrazuje kumulativní rozdíl v počtech dnů hospitalizace od počátku roku do 31/05 daného roku.

Graf 2

Vývoj denního počtu hospitalizovaných pacientů za sledovaný interval od 01/05/2022 do 31/05/2022 (modrá plná čára). Vývoj denního počtu hospitalizovaných pacientů za sledovaný interval od 01/05/2019 do 31/05/2019 (modrá přerušovaná čára). Zelená čára vyznačuje průměrný denní počet hospitalizovaných pacientů za celý rok 2019.

	Standard	28	82,1%	60,4%	136,0%	75%	61%	57%	54%	75%	57%	23	21	17	16	15	21	16
	JIP	4	150,0%	99,0%	151,5%	100%	125%	100%	125%	100%	75%	6	4	5	4	5	4	3
32	Hemato-onkologická klinika	46	76,1%	71,9%	105,8%	67%	63%	61%	59%	67%	72%	35	31	29	28	27	31	33
	Standard	30	73,3%	50,4%	145,5%	73%	60%	57%	53%	57%	63%	22	22	18	17	16	17	19
	JIP	16	81,3%	111,1%	73,1%	56%	69%	69%	69%	88%	88%	13	9	11	11	11	14	14
50	Kardiochirurgická klinika	32	75,0%	67,2%	111,7%	78%	69%	75%	88%	81%	72%	24	25	22	24	28	26	23
	Standard	24	83,3%	65,4%	127,3%	88%	83%	92%	108%	104%	92%	20	21	20	22	26	25	22
	JIP	8	50,0%	72,3%	69,1%	50%	25%	25%	25%	13%	13%	4	4	2	2	2	1	1

Legenda

Denní report hospitalizovaných pacientů a lůžkové fondu čerpá z chorobopisů z Medea (počty hospitalizovaných pacientů) a z oficiálních měsíčních statistik lůžkového fondu (paní Čapková). Aktuální hospitalizace tudíž poměříme k počtům lůžek minulého měsíce. Sledujeme zvlášť lůžka standradní, zvlášť JIP, NIP/DIOP a LDN.

Aktuální
počet lůžek

Aktuální počet lůžek je čerpán z oficiálních měsíčních statistik (paní Čapková). Jde o potenciální kapacitu, nikoliv aktuálně skutečnou disponibilní.

Obložnost

Út 31 2019FY Út/2019FY Po 30 Ne 29 So 28 Pá 27 Čt 26 St 25

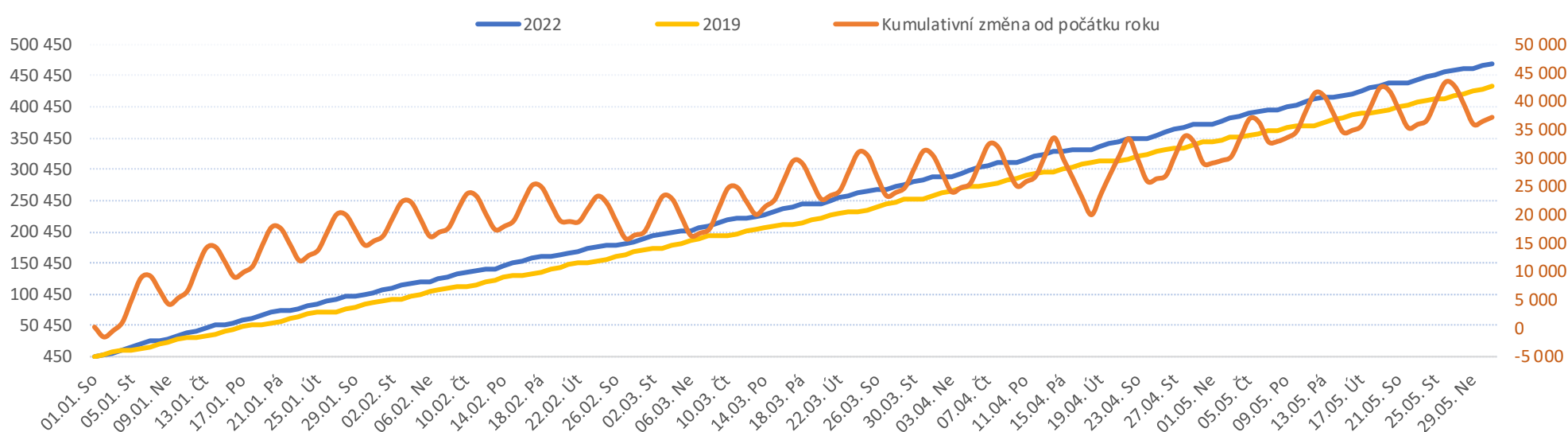
Obložnost za posledních 7 kalendářních dnů po jednotlivých dnech, tzn. za období od 25/05/2022 do 31/05/2022. Obložnost v poslední reportovaný den (tj. v úterý 31/05/2022) je srovnána s průměrnou obložností celého referenčního roku 2019. Vyčíslen rozdíl obou srovnávaných období v procentech

Hosp. pacienti od 25.05.2022 do 31.05.2022

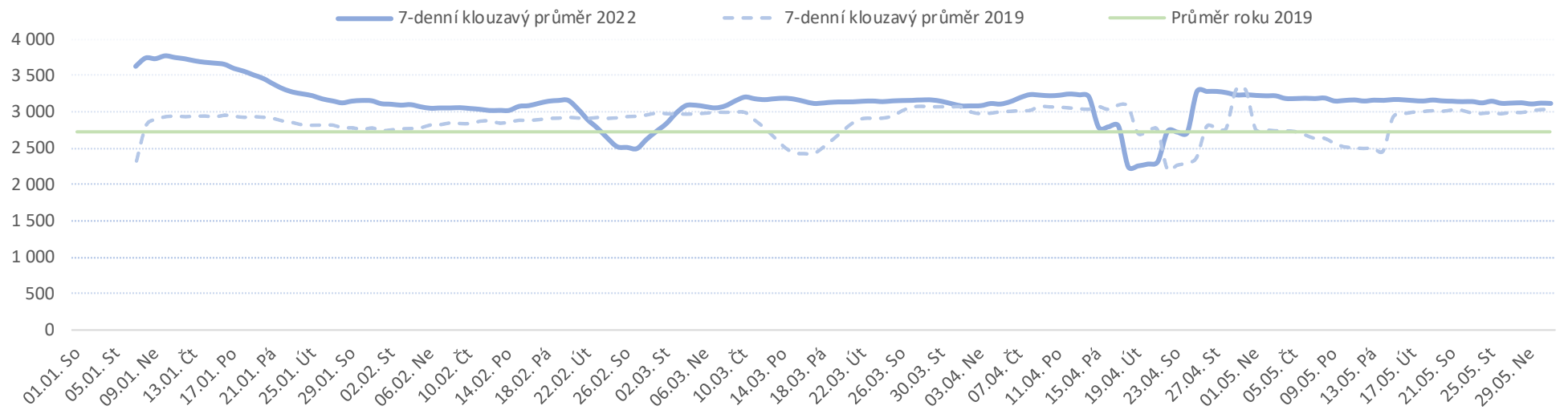
Út 31 Po 30 Ne 29 So 28 Pá 27 Čt 26 St 25

Počty hospitalizovaných pacientů za posledních 7 kalendářních dnů po jednotlivých dnech, tzn. za období od 25/05/2022 do 31/05/2022

	Od počátku roku				Období od 01.05.2022				Posledních 7 dní od 25.05.2022 do 31.05.2022								
	2022	2019	2022/2019		2022	2019	2022/2019		Pr7d22/28d19	Út 31	Po 30	Ne 29	So 28	Pá 27	Čt 26	St 25	
FNOL CELKEM	465 056	432 621	32 435	107%	96 184	89 247	6 937	108%	-91	97%	4 177	4 336	705	736	3 474	3 795	4 280
01 I. interní klinika - kardiologická	11 335	14 625	-3 290	78%	2 769	2 929	-160	95%	-6	94%	130	134	10	12	97	150	151
02 II. interní klinika gastroenterologie a geriatric	16 334	12 631	3 703	129%	3 342	2 667	675	125%	4	105%	139	153	1	5	124	129	145
03 III. interní klinika - nefrologická, revmatologická a endokrinologická	21 004	19 534	1 470	108%	4 539	4 106	433	111%	2	101%	201	202	2	14	201	179	239
04 I. chirurgická klinika	11 873	11 782	91	101%	2 652	2 318	334	114%	1	101%	132	130	15	7	97	82	117
05 II. chirurgická klinika - cévně-transplantační	5 275	5 414	-139	97%	1 114	1 080	34	103%	-5	86%	53	48	1	0	38	50	43
06 Neurochirurgická klinika	5 658	4 833	825	117%	1 285	905	380	142%	15	146%	37	89	14	6	71	45	67
07 Klinika anesteziologie, resuscitace a intenzivní medicíny	11 732	13 570	-1 838	86%	2 710	2 657	53	102%	-10	89%	114	122	2	3	105	112	135
08 Porodnicko-gynekologická klinika	18 453	20 662	-2 209	89%	3 767	4 279	-512	88%	-34	78%	156	189	13	12	159	163	139
09 Novorozenecké oddělení	1 239	947	292	131%	207	212	-5	98%	-2	68%	1	17	1	1	6	7	3
10 Dětská klinika	22 701	20 473	2 228	111%	4 555	4 186	369	109%	-24	84%	146	178	43	27	122	155	201
11 Ortopedická klinika	18 748	16 539	2 209	113%	4 105	3 332	773	123%	30	125%	198	210	9	2	244	179	195
12 Urologická klinika	16 144	16 961	-817	95%	3 305	3 433	-128	96%	-15	88%	151	171	2	4	127	148	151
13 Otolaryngologická klinika	19 797	17 069	2 728	116%	4 156	3 421	735	121%	18	115%	212	175	40	52	159	171	162
14 Oční klinika	19 687	18 742	945	105%	3 921	3 895	26	101%	-3	98%	199	236	37	33	147	160	138
15 Oddělení alergologie a kl. imun.	11 285	11 293	-8	100%	2 357	2 254	103	105%	-20	75%	98	81	0	0	57	84	102
16 Klinika plicních nemocí a tuberkulózy	16 081	15 295	786	105%	3 558	3 335	223	107%	-14	88%	111	135	1	0	110	173	206
17 Neurologická klinika	9 506	10 711	-1 205	89%	2 009	2 268	-259	89%	-18	78%	142	91	1	0	59	66	81
18 Klinika psychiatrie	9 163	8 573	590	107%	1 966	1 772	194	111%	-6	91%	71	90	2	2	84	63	91
19 Klinika pracovního lékařství	28 701	9 721	18 980	295%	2 901	2 574	327	113%	8	108%	179	77	0	0	68	192	181
20 Klinika chorob kožních a pohlavních	16 758	17 049	-291	98%	3 618	3 338	280	108%	-7	94%	155	200	6	4	140	129	151
21 Onkologická klinika	29 259	26 125	3 134	112%	6 125	5 424	701	113%	9	105%	312	276	3	3	205	265	354
22 Klinika nukleární medicíny	1 375	1 437	-62	96%	297	336	-39	88%	-1	92%	20	3	0	2	22	24	6
25 Klinika ústní, čelistní a obličejové chirurgie	17 845	17 140	705	104%	3 830	3 679	151	104%	2	101%	164	161	90	73	167	133	128
26 Oddělení rehabilitace	23 475	21 422	2 053	110%	5 139	4 402	737	117%	3	102%	227	284	1	6	150	274	179
27 Klinika tělovýchovného lékařství a kardiovaskulární rehabilitace	4 145	4 478	-333	93%	877	846	31	104%	3	109%	49	39	0	0	31	48	63
28 Ústav lékařské genetiky	92	1 079	-987	9%	16	243	-227	7%	-7	16%	0	0	0	0	0	3	7
29 Oddělení plastické a estetické chirurgie	6 818	7 748	-930	88%	1 526	1 458	68	105%	-3	95%	90	64	3	4	48	74	64
30 Oddělení geriatric	1 085	1 178	-93	92%	241	212	29	114%	-2	72%	11	10	0	0	1	14	2
31 Traumatologická klinika	7 526	8 236	-710	91%	1 680	1 612	68	104%	-2	96%	68	71	0	0	69	80	100
32 Hemato-onkologická klinika	11 686	11 155	531	105%	2 512	2 316	196	108%	-10	87%	154	127	1	1	39	40	144
33 Oddělení klinické biochemie	532	556	-24	96%	119	140	-21	85%	-1	89%	8	14	0	0	0	4	5
34 Radiologická klinika	7	29	-22	24%	1	1	0	100%	0	0%	0	0	0	0	0	0	0
35 Transfuzní oddělení	177	91	86	195%	81	16	65	506%	8	#####	17	20	0	0	19	1	1
36 Oddělení klinické logopedie	406	209	197	194%	100	46	54	217%	2	235%	4	9	0	0	5	4	5
38 Ústav soudního lékařství a medicínského práva	0	0	0	0%	0	0	0	0%	0	0%	0	0	0	0	0	0	0
39 Oddělení klinické psychologie	2 150	2 241	-91	96%	503	471	32	107%	4	125%	26	38	0	0	32	11	40
43 Ústav farmakologie	182	131	51	139%	49	28	21	175%	1	214%	1	3	0	0	2	4	5
48 Lékárna	3	4	-1	75%	1	0	1	0%	0	0%	0	0	0	0	0	0	0
50 Kardiochirurgická klinika	3 219	2 639	580	122%	719	523	196	137%	3	115%	26	42	5	1	17	28	31
57 Nutriční ambulance	882	413	469	214%	154	109	45	141%	5	235%	13	15	0	0	14	22	0
60 Oddělení urgentního příjmu	60 805	58 390	2 415	104%	12 974	12 149	825	107%	-22	95%	344	415	402	462	415	308	436
90 HTS	1 913	1 496	417	128%	404	275	129	147%	3	132%	18	17	0	0	23	21	12

Vývoj počtu ambulantních vyšetření za vybrané období kumulativně od začátku roku


Vývoj denního počtu vyšetření za vybrané období



Legenda

Denní report počtu ambulantních vyšetření obsahuje všechny ambulantně ošetřená rodná čísla v daný den na konkrétním středisku.

<p>Od počátku roku 2022 2019 2022/2019</p>	<p>Kumulativní počet ambulantně vyšetřených pacientů od 1/1/2022 do 31/05/2022 srovnáván s počtem ambulantně vyšetřených pacientů od 1/1/2019 do 31/05/2019. Vyčíslen rozdíl obou srovnávaných období absolutně a v procentech, zelenou hodnotou jsou zvýrazněné vyšší počty ambulantně vyšetřených pacientů v aktuálním období, červenou počty nižší.</p>
<p>Období od 01.05.2022 2022 2019 2022/2019</p>	<p>Kumulativní počet ambulantně vyšetřených pacientů od 01/05/2022 do 31/05/2022 srovnáván s počtem ambulantně vyšetřených pacientů od 01/05/2019 do 31/05/2019. Vyčíslen rozdíl obou srovnávaných období absolutně a v procentech, zelenou hodnotou jsou zvýrazněné vyšší počty ambulantně vyšetřených pacientů v aktuálním období, červeně počty nižší. Pokud jsou počty v aktuálním období pod 80% referenčního období, jsou zvýrazněné červenou elipsou.</p>
<p>Posledních 7 dní od 25.05.2022 do 31.05.2022 Pr7d22/28d19 Út 31 Po 30 Ne 29 So 28 Pá 27 Čt 26 St 25</p>	<p>Počty ambulantně vyšetřených pacientů za posledních 7 kalendářních dnů po jednotlivých dnech, tzn. za období od 25/05/2022 do 31/05/2022. Ukazatel Pr7d22/28d19 - průměrný počet ambulantně vyšetřených pacientů za posledních 7 dní (tj. od 25/05/2022 do 31/05/2022) je srovnán s 28-denním průměrem (4-týdenním průměrem) referenčního roku, tj. s průměrem za období od 04/05/2019 do 31/05/2019. Pokud je průměrný počet ambulantně vyšetřených pacientů za posledních 7 dní pod 80% 28-denního průměru za referenční období, je zvýrazněný červenou elipsou. Soboty a neděle v záhlaví jsou podbarvené světle červeně, státní svátky tmavě červeně.</p>

Graf 1

Vývoj kumulativního počtu ambulantně vyšetřených pacientů od počátku roku 2022 zobrazený za sledovaný interval od 01/05/2022 do 31/05/2022 (modrá čára). Vývoj kumulativního počtu ambulantně vyšetřených pacientů od počátku roku 2019 zobrazený za sledovaný interval od 01/05/2019 do 31/05/2019 (žlutá čára). Oranžová čára zobrazuje kumulativní rozdíl v počtech ambulantně vyšetřených pacientů od počátku roku do 31/05 daného roku.

Graf 2

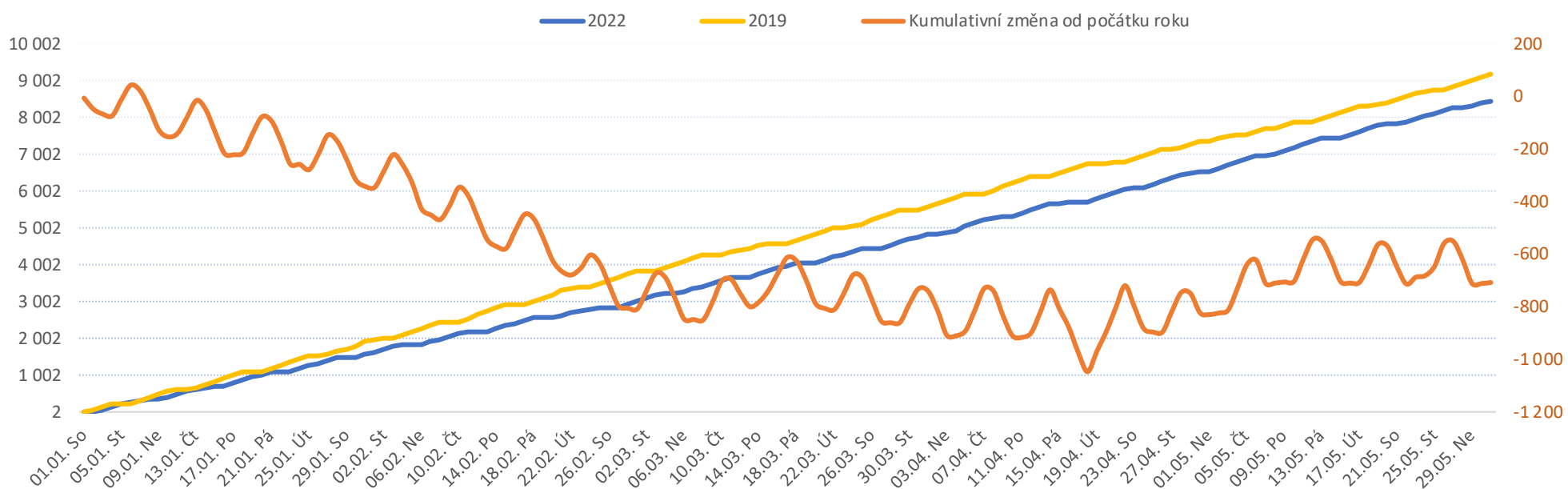
Vývoj denního počtu ambulantně vyšetřených pacientů za sledovaný interval od 01/05/2022 do 31/05/2022 (modrá plná čára). Vývoj denního počtu ambulantně vyšetřených pacientů za sledovaný interval od 01/05/2019 do 31/05/2019 (modrá přerušovaná čára). Zelená čára vyznačuje průměrný denní počet ambulantně vyšetřených pacientů za celý rok 2019.

Legenda k ukazatelům je přiložena na konci reportu

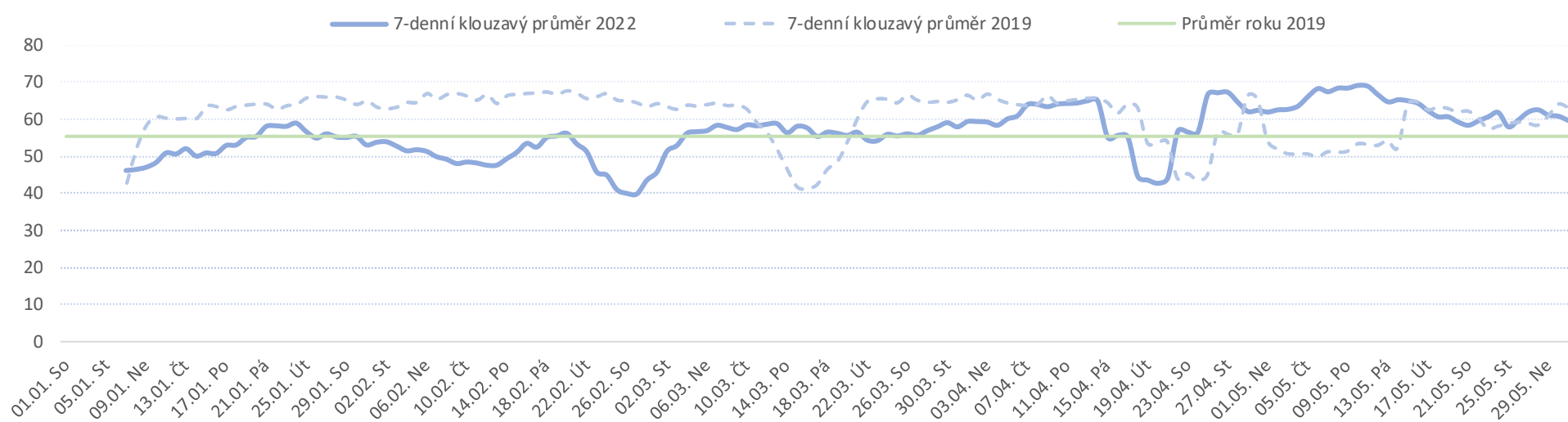
Od počátku roku				Období od 01.05.2022				Posledních 7 dní od 25.05.2022 do 31.05.2022							
2022	2019	2022/2019		2022	2019	2022/2019		Pr7d22/28d19	Út 31	Po 30	Ne 29	So 28	Pá 27	Čt 26	St 25

FNOL CELKEM (bez vlivu klinik s počtem operací 2019 v MEDIX=0)	8 310	9 159	-849	91%	1 931	1 829	102	106%	-6	91%	81	85	7	9	86	93	52
01 I. interní klinika - kardiologická	117	0	117	0%	13	0	13	0%	1	0%	0	0	0	0	0	4	0
04 I. chirurgická klinika	1 341	1 509	-168	89%	320	319	1	100%	-2	87%	12	16	1	0	14	18	8
05 II. chirurgická klinika - cévně-transplantační	521	571	-50	91%	113	114	-1	99%	-1	77%	7	4	0	0	6	5	0
06 Neurochirurgická klinika	784	728	56	108%	183	138	45	133%	2	136%	6	6	3	6	10	11	4
07 Klinika anesteziologie, resuscitace a intenzivní medicíny	0	0	0	0%	0	0	0	0%	0	0%	0	0	0	0	0	0	0
08 Porodnicko-gynekologická klinika	1 101	1 108	-7	99%	240	229	11	105%	-1	93%	8	11	1	1	11	14	7
10 Dětská klinika	147	175	-28	84%	38	34	4	112%	0	94%	0	0	0	0	0	1	7
11 Ortopedická klinika	1 151	1 351	-200	85%	263	258	5	102%	-2	81%	13	13	0	0	6	13	7
12 Urologická klinika	767	880	-113	87%	193	177	16	109%	1	111%	10	8	0	0	14	13	4
13 Otolaryngologická klinika	652	697	-45	94%	145	137	8	106%	-1	70%	3	9	0	0	6	4	2
14 Oční klinika	117	116	1	101%	28	23	5	122%	-1	0%	0	0	0	0	0	0	0
21 Onkologická klinika	18	0	18	0%	0	0	0	0%	0	0%	0	0	0	0	0	0	0
25 Klinika ústní, čelistní a obličejové chirurgie	201	238	-37	84%	51	51	0	100%	-1	55%	4	0	0	0	0	3	0
29 Oddělení plastické a estetické chirurgie	257	339	-82	76%	69	63	6	110%	0	102%	6	4	0	0	4	1	1
31 Traumatologická klinika	880	924	-44	95%	194	190	4	102%	-1	89%	7	9	2	2	7	6	8
34 Radiologická klinika	31	30	1	103%	10	8	2	125%	0	200%	2	0	0	0	2	0	0
47 Centrální operační sály	41	156	-115	26%	9	18	-9	50%	0	50%	0	0	0	0	0	1	1
50 Kardiochirurgická klinika	319	337	-18	95%	75	70	5	107%	0	114%	3	5	0	0	6	3	3

Vývoj počtu operací evidovaných v MEDIX za vybrané období kumulativně



Vývoj denního počtu operací evidovaných v MEDIX za vybrané období



Legenda

Denní report počtu operací obsahuje všechny uvedeným oddělením prováděné operace v daný den na sálech, které jsou evidované v MEDIX. Nejsou zde evidované operační sály 1. IK, 2.IK, plicní a RTG.

Od počátku roku 2022 2019 2022/2019	Kumulativní počet operací od 1/1/2022 do 31/05/2022 srovnáván s počtem operací od 1/1/2019 do 31/05/2019. Vyčíslen rozdíl obou srovnávaných období absolutně a v procentech, zelenou hodnotou jsou zvýrazněné vyšší počty operací v aktuálním období, červenou počty nižší.
Období od 01.05.2022 2022 2019 2022/2019	Kumulativní počet operací od 01/05/2022 do 31/05/2022 srovnáván s počtem operací od 01/05/2019 do 31/05/2019. Vyčíslen rozdíl obou srovnávaných období absolutně a v procentech, zelenou hodnotou jsou zvýrazněné vyšší počty operací v aktuálním období, červeně počty nižší. Pokud jsou počty v aktuálním období pod 80% referenčního období, jsou zvýrazněné červenou elipsou.
Posledních 7 dní od 25.05.2022 do 31.05.2022 Pr7d22/28d19 Út 31 Po 30 Ne 29 So 28 Pá 27 Čt 26 St 25	Počty operací za posledních 7 kalendářních dnů po jednotlivých dnech, tzn. za období od 25/05/2022 do 31/05/2022. Ukazatel Pr7d22/28d19 - průměrný počet operací za posledních 7 dní (tj. od 25/05/2022 do 31/05/2022) je srovnán s 28-denním průměrem (4-týdenním průměrem) referenčního roku, tj. s průměrem za období od 04/05/2019 do 31/05/2019. Pokud je průměrný počet operací za posledních 7 dní pod 80% 28-denního průměru za referenční období, je zvýrazněný červenou elipsou. Soboty a neděle v záhlaví jsou podbarvené světle červeně, státní svátky tmavě červeně.

Graf 1

Vývoj kumulativního počtu operací od počátku roku 2022 zobrazený za sledovaný interval od 01/05/2022 do 31/05/2022 (modrá čára). Vývoj kumulativního počtu operací od počátku roku 2019 zobrazený za sledovaný interval od 01/05/2019 do 31/05/2019 (žlutá čára). Oranžová čára zobrazuje kumulativní rozdíl v počtech operací od počátku roku do 31/05 daného roku.

Graf 2

Vývoj denního počtu operací za sledovaný interval od 01/05/2022 do 31/05/2022 (modrá plná čára). Vývoj denního počtu operací za sledovaný interval od 01/05/2019 do 31/05/2019 (modrá přerušovaná čára). Zelená čára vyznačuje průměrný denní počet operací za celý rok 2019.