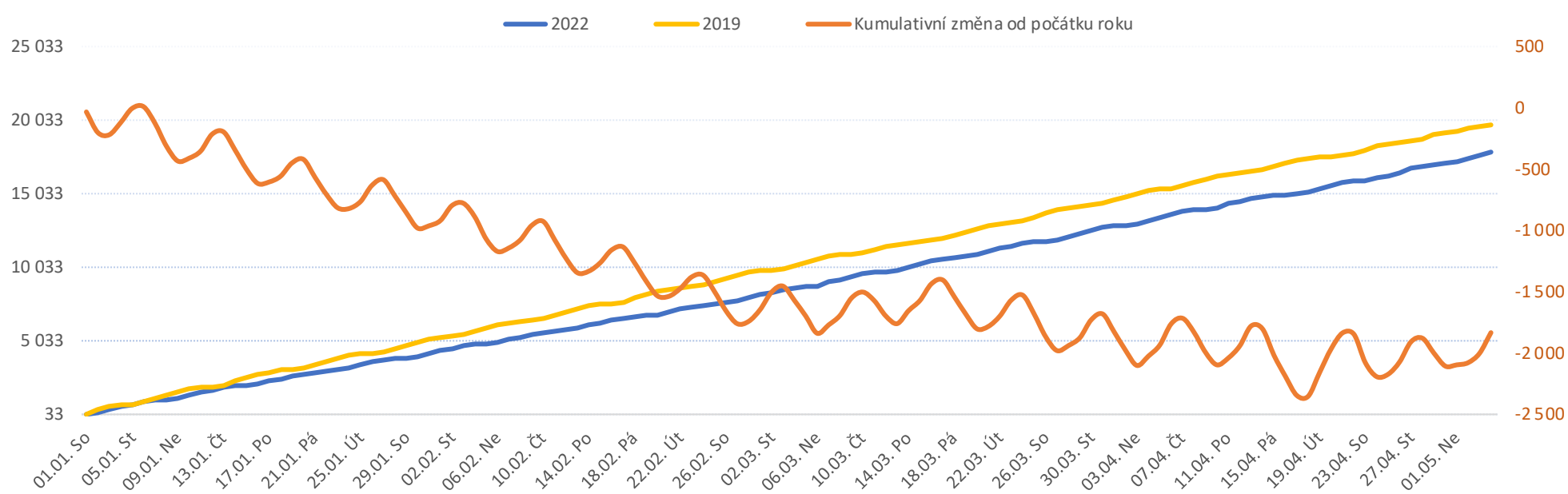


Legenda k ukazatelům je přiložena na konci reportu

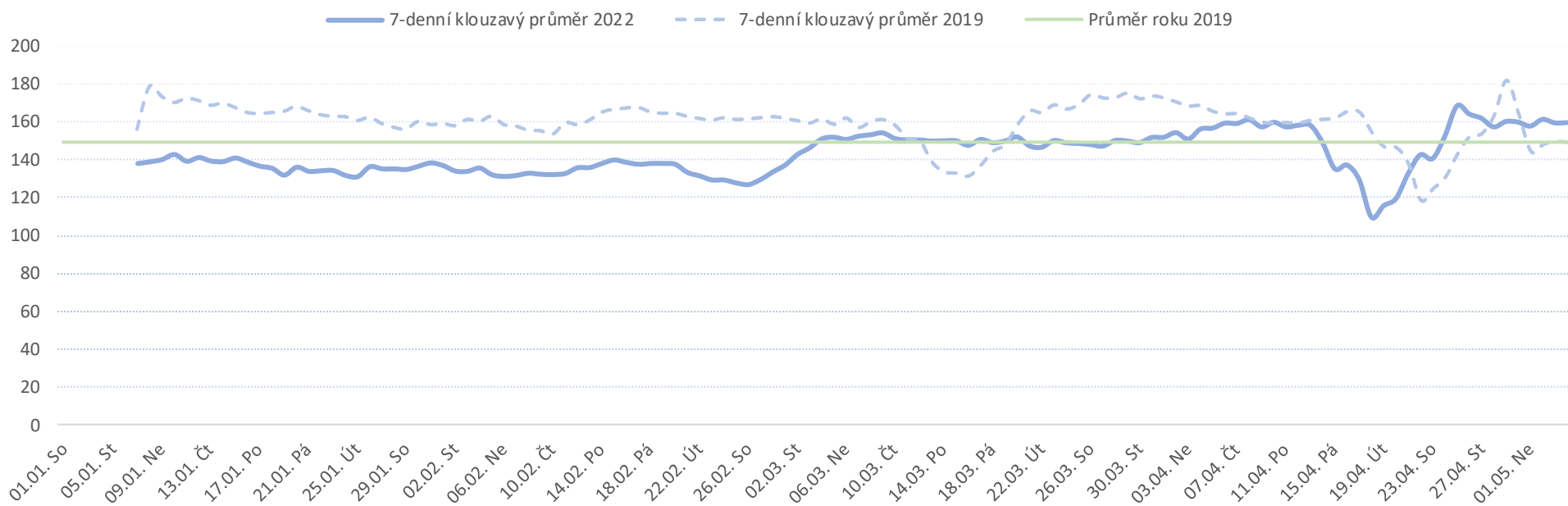
Od počátku roku				Období od 06.05.2022				Posledních 7 dní od 30.05.2022 do 05.06.2022							Produkční cíl do konce roku
2022	2019	2022/2019	%	2022	2019	2022/2019	%	Ne 5	So 4	Pá 3	Čt 2	St 1	Út 31	Po 30	

FNOL CELKEM - příjmy bez překladů (kliniky níže vč. překladů)	21 421	23 276	-1 855	92%	4 259	4 654	-395	92%	98	42	105	146	177	200	209	51 271	107%
Chirurgické obory	10 813	12 049	-1 236	90%	2 195	2 378	-183	92%	73	23	41	80	91	99	92	25 961	92%
04 I. chirurgická klinika	1 613	1 884	-271	86%	362	381	-19	95%	9	5	11	18	13	20	20	3 940	113%
05 II. chirurgická klinika - cévně-transplantační	739	841	-102	88%	142	149	-7	95%	6	1	2	6	7	6	6	1 735	111%
06 Neurochirurgická klinika	827	761	66	109%	176	152	24	116%	4	2	4	6	6	7	7	1 785	94%
08 Porodnicko-gynekologická klinika	1 928	1 873	55	103%	374	373	1	100%	8	9	11	11	16	14	12	4 270	98%
10 Dětská klinika	2 000	2 148	-148	93%	430	439	-9	98%	17	5	9	14	19	18	17	4 604	106%
11 Ortopedická klinika	1 090	1 344	-254	81%	247	265	-18	93%	15	1	2	11	15	10	14	2 755	118%
12 Urologická klinika	816	937	-121	87%	178	181	-3	98%	6	0	1	7	6	12	6	2 119	110%
13 Otolaryngologická klinika	516	659	-143	78%	60	127	-67	47%	2	0	1	1	2	1	1	1 394	119%
14 Oční klinika	442	450	-8	98%	52	84	-32	62%	0	0	0	0	0	0	0	888	102%
25 Klinika ústní, čelistní a obličejové chirurgie	393	518	-125	76%	87	124	-37	70%	3	1	0	4	6	2	4	1 202	118%
31 Traumatologická klinika	862	1 056	-194	82%	180	204	-24	88%	5	3	7	6	5	12	7	2 355	115%
50 Kardiochirurgická klinika	344	366	-22	94%	71	79	-8	90%	0	0	4	3	3	2	6	754	106%
Interní a komplementární obory	10 608	11 227	-619	94%	2 064	2 276	-212	91%	25	19	64	66	86	101	117	25 310	96%
01 I. interní klinika - kardiologická	2 567	2 400	167	107%	434	446	-12	97%	7	2	17	15	20	26	22	5 247	94%
02 II. interní klinika gastroenterologie a geriatry	1 378	1 195	183	115%	275	242	33	114%	4	4	13	5	9	8	12	2 805	89%
03 III. interní klinika - nefrologická, revmatologická a endokrinní	1 280	1 287	-7	99%	259	259	0	100%	5	2	2	5	13	12	13	2 949	100%
07 Klinika anesteziologie, resuscitace a intenzivní medicíny	733	775	-42	95%	142	168	-26	85%	3	0	5	8	7	4	6	1 811	104%
09 Novorozenecké oddělení	1 072	1 039	33	103%	213	213	0	100%	6	7	6	4	10	6	7	2 538	98%
16 Klinika plicních nemocí a tuberkulózy	1 390	1 560	-170	89%	272	313	-41	87%	0	0	13	12	10	14	14	3 346	110%
17 Neurologická klinika	901	1 242	-341	73%	202	294	-92	69%	2	2	3	6	8	9	9	2 812	122%
18 Klinika psychiatrie	507	574	-67	88%	109	122	-13	89%	0	1	4	4	5	15	12	1 246	110%
20 Klinika chorob kožních a pohlavních	276	329	-53	84%	48	66	-18	73%	0	0	2	0	2	1	4	706	114%
21 Onkologická klinika	871	935	-64	93%	157	185	-28	85%	0	1	5	7	6	6	14	2 271	105%
22 Klinika nukleární medicíny	163	174	-11	94%	28	37	-9	76%	0	0	0	0	3	1	2	325	107%
26 Oddělení rehabilitace	346	402	-56	86%	75	83	-8	90%	0	0	0	3	2	6	9	821	113%
30 Oddělení geriatry	324	303	21	107%	62	59	3	105%	0	0	0	1	3	1	3	655	94%
32 Hemato-onkologická klinika	407	492	-85	83%	87	91	-4	96%	0	0	4	7	3	4	6	1 119	114%

Vývoj počtu pacientů přijatých k hospitalizaci - kumulativně od počátku roku



Vývoj počtu pacientů přijatých k hospitalizaci po dnech



Legenda

Denní report počtu pacientů přijatých k hospitalizaci čerpá z chorobopisů MEDEA. Na úrovni kliniky obsahuje veškeré začátky hospitalizací, včetně hospitalizací přeložených z jiných klinik. Na úrovni kliniky neobsahuje příjmy z jiných středisek v rámci dané kliniky. Na úrovni FNOL celkem obsahuje pouze externí příjmy, vyloučeny jsou veškeré překlady v rámci FNOL.

Od počátku roku 2022 2019 2022/2021	Kumulativní počet pacientů přijatých k hospitalizaci od 1/1/2022 do 05/06/2022 srovnáván s počtem pacientů přijatých k hospitalizaci od 1/1/2019 do 05/06/2019. Vyčíslen rozdíl obou srovnávaných období absolutně a v procentech, zelenou hodnotou jsou zvýrazněné vyšší počty přijatých pacientů k hospitalizaci v aktuálním období, červenou počty nižší.
--	--

Období od 06.05.2022 2022 2019 2022/2021	Kumulativní počet pacientů přijatých k hospitalizaci od 06/05/2022 do 05/06/2022 srovnáván s počtem pacientů přijatých k hospitalizaci od 06/05/2019 do 05/06/2019. Vyčíslen rozdíl obou srovnávaných období absolutně a v procentech, zelenou hodnotou jsou zvýrazněné vyšší počty přijatých pacientů k hospitalizaci v aktuálním období, červeně počty nižší. Pokud jsou počty v aktuálním období pod 80% minulého období, jsou zvýrazněné červenou elipsou.
---	--

Posledních 7 dní od 30.05.2022 do 05.06.2022 Pr7d22/28d19 Ne 5 So 4 Pá 3 Čt 2 St 1 Út 31 Po 30	Počty pacientů přijatých k hospitalizaci za posledních 7 kalendářních dnů po jednotlivých dnech, tzn. za období od 30/05/2022 do 05/06/2022. Ukazatel Pr7d22/28d19 - průměrný počet pacientů přijatých k hospitalizaci za posledních 7 dní (tj. od 30/05/2022 do 05/06/2022) je srovnán s 28-denním průměrem (4-týdenním průměrem) referenčního roku, tj. s průměrem za období od 09/05/2019 do 05/06/2019. Pokud je průměrný počet pacientů přijatých k hospitalizaci za posledních 7 dní pod 80% 28-denního průměru za minulé období, je zvýrazněný červenou elipsou. Soboty a neděle v záhlaví jsou podbarvené světle červeně, státní svátky tmavě červeně.
---	--

Graf 1

Vývoj kumulativního počtu pacientů přijatých k hospitalizaci od počátku roku 2022 zobrazený za sledovaný interval od 06/05/2022 do 05/06/2022 (modrá čára). Vývoj kumulativního počtu pacientů přijatých k hospitalizaci od počátku roku 2019 zobrazený za sledovaný interval od 06/05/2019 do 05/06/2019 (žlutá čára). Oranžová čára zobrazuje kumulativní rozdíl v počtech pacientů přijatých k hospitalizaci od počátku roku do 05/06 daného roku.

Graf 2

Vývoj denního počtu pacientů přijatých k hospitalizaci za sledovaný interval od 06/05/2022 do 05/06/2022 (modrá plná čára). Vývoj denního počtu pacientů přijatých k hospitalizaci za sledovaný interval od 06/05/2019 do 05/06/2019 (modrá přerušovaná čára). Zelená čára vyznačuje průměrný denní počet pacientů přijatých k hospitalizaci za celý rok 2019.

Legenda

Denní report hospitalizovaných pacientů a lůžkové fondu čerpá z chorobopisů z Medea (počty hospitalizovaných pacientů) a z oficiálních měsíčních statistik lůžkového fondu (paní Čapková). Aktuální hospitalizace tudíž poměříme k počtům lůžek minulého měsíce. Sledujeme zvlášť lůžka standradní, zvlášť JIP, NIP/DIOP a LDN.

Aktuální
počet lůžek

Aktuální počet lůžek je čerpán z oficiálních měsíčních statistik (paní Čapková). Jde o potenciální kapacitu, nikoliv aktuálně skutečnou disponibilní.

Obložnost
Ne 5 2019FY Ne/2019FY So 4 Pá 3 Čt 2 St 1 Út 31 Po 30

Obložnost za posledních 7 kalendářních dnů po jednotlivých dnech, tzn. za období od 30/05/2022 do 05/06/2022. Obložnost v poslední reportovaný den (tj. v neděle 05/06/2022) je srovnána s průměrnou obložností celého referenčního roku 2019. Vyčíslen rozdíl obou srovnávaných období v procentech

Hosp. pacienti od 30.05.2022 do 05.06.2022
Ne 5 So 4 Pá 3 Čt 2 St 1 Út 31 Po 30

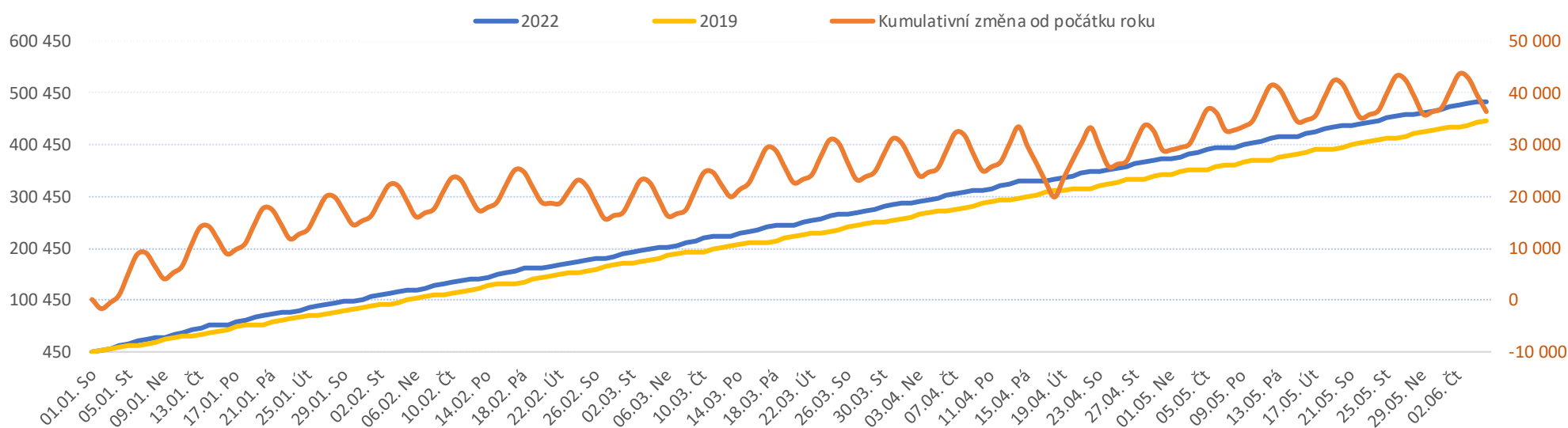
Počty hospitalizovaných pacientů za posledních 7 kalendářních dnů po jednotlivých dnech, tzn. za období od 30/05/2022 do 05/06/2022

Legenda k ukazatelům je přiložena na konci reportu

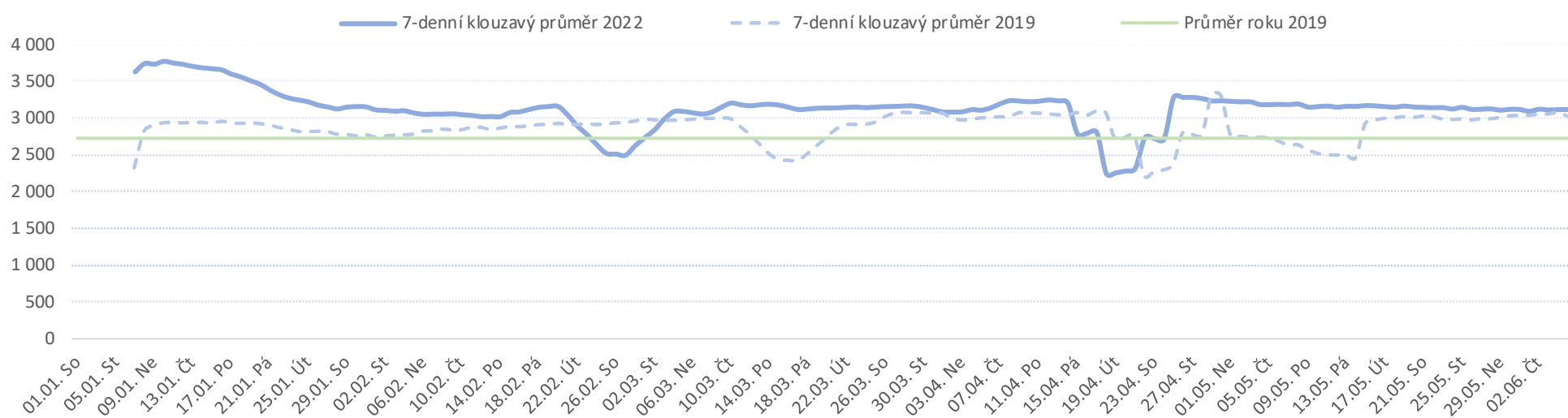
Od počátku roku				Období od 06.05.2022				Posledních 7 dní od 30.05.2022 do 05.06.2022							Produkční cíl do konce roku
2022	2019	2022/2019		2022	2019	2022/2019		Ne 5	So 4	Pá 3	Čt 2	St 1	Út 31	Po 30	

FNOL CELKEM	478 087	446 458	31 629	107%	91 438	93 015	-1 577	98%	719	769	3 424	3 996	4 123	4 177	4 336	990 886	94%
01 I. interní klinika - kardiologická	11 720	15 106	-3 386	78%	2 610	3 129	-519	83%	3	9	105	117	151	130	134	32 555	119%
02 II. interní klinika gastroenterologie a geriatric	16 753	13 023	3 730	129%	3 099	2 797	302	111%	2	14	129	139	135	139	153	28 904	77%
03 III. interní klinika - nefrologická, revmatologická a endo	21 585	20 159	1 426	107%	4 322	4 339	-17	100%	5	7	172	171	226	201	202	44 850	94%
04 I. chirurgická klinika	12 218	12 148	70	101%	2 495	2 439	56	102%	17	10	89	92	137	132	130	26 333	100%
05 II. chirurgická klinika - cévně-transplantační	5 415	5 560	-145	97%	1 039	1 122	-83	93%	0	0	42	55	43	53	48	12 162	102%
06 Neurochirurgická klinika	5 830	4 997	833	117%	1 224	987	237	124%	4	2	43	66	57	37	89	11 401	87%
07 Klinika anesteziologie, resuscitace a intenzivní medicín	12 114	13 994	-1 880	87%	2 544	2 820	-276	90%	6	7	121	125	123	114	122	29 649	112%
08 Porodnicko-gynekologická klinika	18 898	21 256	-2 358	89%	3 501	4 424	-923	79%	16	14	107	160	148	156	189	47 680	109%
09 Novorozenecké oddělení	1 290	970	320	133%	221	205	16	108%	1	3	15	16	16	1	17	2 226	75%
10 Dětská klinika	23 352	21 119	2 233	111%	4 345	4 320	25	101%	37	39	183	204	188	146	178	45 762	91%
11 Ortopedická klinika	19 290	17 093	2 197	113%	3 865	3 588	277	108%	16	1	177	179	169	198	210	37 616	89%
12 Urologická klinika	16 540	17 468	-928	95%	3 136	3 602	-466	87%	6	2	128	137	123	151	171	38 336	104%
13 Otolaryngologická klinika	20 454	17 599	2 855	116%	3 970	3 535	435	112%	44	64	151	173	225	212	175	37 870	86%
14 Oční klinika	20 306	19 363	943	105%	3 848	4 047	-199	95%	37	31	154	213	184	199	236	42 743	96%
15 Oddělení alergologie a kl. imun.	11 510	11 542	-32	100%	2 079	2 278	-199	91%	0	1	50	83	91	98	81	24 876	100%
16 Klinika plicních nemocí a tuberkulózy	16 566	15 767	799	105%	3 327	3 428	-101	97%	0	11	96	192	186	111	135	35 365	96%
17 Neurologická klinika	9 747	11 094	-1 347	88%	1 858	2 462	-604	75%	0	1	58	98	84	142	91	24 524	110%
18 Klinika psychiatrie	9 429	8 823	606	107%	1 846	1 854	-8	100%	3	7	68	104	84	71	90	21 224	95%
19 Klinika pracovního lékařství	29 104	10 044	19 060	290%	2 704	2 599	105	104%	0	0	96	146	161	179	77	18 048	-138%
20 Klinika chorob kožních a pohlavních	17 219	17 560	-341	98%	3 366	3 547	-181	95%	7	6	137	144	167	155	200	38 504	102%
21 Onkologická klinika	30 185	26 836	3 349	112%	5 958	5 597	361	106%	3	6	263	369	285	312	276	60 101	90%
22 Klinika nukleární medicíny	1 417	1 473	-56	96%	302	330	-28	92%	0	0	14	15	13	20	3	3 282	103%
25 Klinika ústní, čelistní a obličejové chirurgie	18 315	17 808	507	103%	3 700	3 788	-88	98%	52	66	109	125	118	164	161	42 476	98%
26 Oddělení rehabilitace	24 050	22 081	1 969	109%	4 697	4 596	101	102%	3	4	159	188	221	227	284	50 978	93%
27 Klinika tělovýchovného lékařství a kardiovaskulární reh	4 253	4 644	-391	92%	814	937	-123	87%	0	0	30	33	45	49	39	9 945	107%
28 Ústav lékařské genetiky	102	1 095	-993	9%	25	213	-188	12%	0	0	0	3	7	0	0	2 284	184%
29 Oddělení plastické a estetické chirurgie	7 011	7 991	-980	88%	1 469	1 569	-100	94%	0	0	63	73	57	90	64	17 480	110%
30 Oddělení geriatric	1 104	1 226	-122	90%	216	235	-19	92%	0	0	4	4	11	11	10	2 649	109%
31 Traumatologická klinika	7 761	8 474	-713	92%	1 592	1 682	-90	95%	0	0	97	75	63	68	71	19 571	106%
32 Hemato-onkologická klinika	12 027	11 553	474	104%	2 335	2 488	-153	94%	2	3	76	138	122	154	127	26 092	97%
33 Oddělení klinické biochemie	547	588	-41	93%	100	160	-60	63%	0	0	2	7	6	8	14	1 207	107%
34 Radiologická klinika	7	29	-22	24%	1	1	0	100%	0	0	0	0	0	0	0	65	161%
35 Transfuzní oddělení	178	94	84	189%	74	18	56	411%	0	0	0	1	0	17	20	215	31%
36 Oddělení klinické logopedie	411	219	192	188%	83	53	30	157%	0	0	3	0	2	4	9	531	38%
38 Ústav soudního lékařství a medicínského práva	0	0	0	0%	0	0	0	0%	0	0	0	0	0	0	0	1	100%
39 Oddělení klinické psychologie	2 199	2 280	-81	96%	463	471	-8	98%	0	0	16	19	14	26	38	4 854	103%
43 Ústav farmakologie	189	132	57	143%	47	25	22	188%	0	0	4	1	2	1	3	352	74%
48 Lékárna	3	4	-1	75%	1	0	1	0%	0	0	0	0	0	0	0	20	106%
50 Kardiochirurgická klinika	3 327	2 720	607	122%	685	550	135	125%	2	1	25	37	43	26	42	6 196	83%
57 Nutriční ambulance	892	432	460	206%	135	120	15	113%	0	0	0	0	10	13	15	1 150	36%
60 Oddělení urgentního příjmu	62 815	60 562	2 253	104%	12 970	12 373	597	105%	453	460	432	278	387	344	415	137 079	97%
90 HTS	1 954	1 532	422	128%	372	287	85	130%	0	0	6	16	19	18	17	3 730	81%

Vývoj počtu ambulantních vyšetření za vybrané období kumulativně od začátku roku



Vývoj denního počtu vyšetření za vybrané období



Legenda

Denní report počtu ambulantních vyšetření obsahuje všechny ambulantně ošetřená rodná čísla v daný den na konkrétním středisku.

Od počátku roku
2022 2019 2022/2019

Kumulativní počet ambulantně vyšetřených pacientů od 1/1/2022 do 05/06/2022 srovnáván s počtem ambulantně vyšetřených pacientů od 1/1/2019 do 05/06/2019. Vyčíslen rozdíl obou srovnávaných období absolutně a v procentech, zelenou hodnotou jsou zvýrazněné vyšší počty ambulantně vyšetřených pacientů v aktuálním období, červenou počty nižší.

Období od 06.05.2022
2022 2019 2022/2019

Kumulativní počet ambulantně vyšetřených pacientů od 06/05/2022 do 05/06/2022 srovnáván s počtem ambulantně vyšetřených pacientů od 06/05/2019 do 05/06/2019. Vyčíslen rozdíl obou srovnávaných období absolutně a v procentech, zelenou hodnotou jsou zvýrazněné vyšší počty ambulantně vyšetřených pacientů v aktuálním období, červeně počty nižší. Pokud jsou počty v aktuálním období pod 80% referenčního období, jsou zvýrazněné červenou elipsou.

Posledních 7 dní od 30.05.2022 do 05.06.2022
Pr7d22/28d19 Ne 5 So 4 Pá 3 Čt 2 St 1 Út 31 Po 30

Počty ambulantně vyšetřených pacientů za posledních 7 kalendářních dnů po jednotlivých dnech, tzn. za období od 30/05/2022 do 05/06/2022. Ukazatel Pr7d22/28d19 - průměrný počet ambulantně vyšetřených pacientů za posledních 7 dní (tj. od 30/05/2022 do 05/06/2022) je srovnán s 28-denním průměrem (4-týdenním průměrem) referenčního roku, tj. s průměrem za období od 09/05/2019 do 05/06/2019. Pokud je průměrný počet ambulantně vyšetřených pacientů za posledních 7 dní pod 80% 28-denního průměru za referenční období, je zvýrazněný červenou elipsou. Soboty a neděle v záhlaví jsou podbarvené světle červeně, státní svátky tmavě červeně.

Graf 1
Vývoj kumulativního počtu ambulantně vyšetřených pacientů od počátku roku 2022 zobrazený za sledovaný interval od 06/05/2022 do 05/06/2022 (modrá čára). Vývoj kumulativního počtu ambulantně vyšetřených pacientů od počátku roku 2019 zobrazený za sledovaný interval od 06/05/2019 do 05/06/2019 (žlutá čára). Oranžová čára zobrazuje kumulativní rozdíl v počtech ambulantně vyšetřených pacientů od počátku roku do 05/06 daného roku.

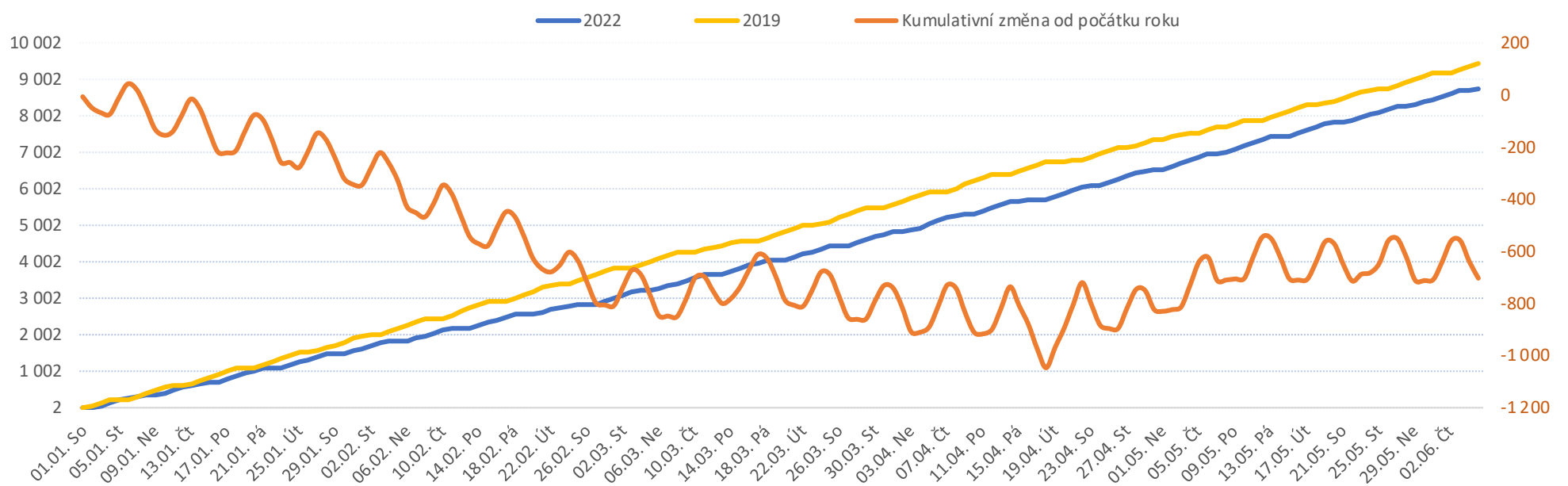
Graf 2
Vývoj denního počtu ambulantně vyšetřených pacientů za sledovaný interval od 06/05/2022 do 05/06/2022 (modrá plná čára). Vývoj denního počtu ambulantně vyšetřených pacientů za sledovaný interval od 06/05/2019 do 05/06/2019 (modrá přerušovaná čára). Zelená čára vyznačuje průměrný denní počet ambulantně vyšetřených pacientů za celý rok 2019.

Legenda k ukazatelům je přiložena na konci reportu

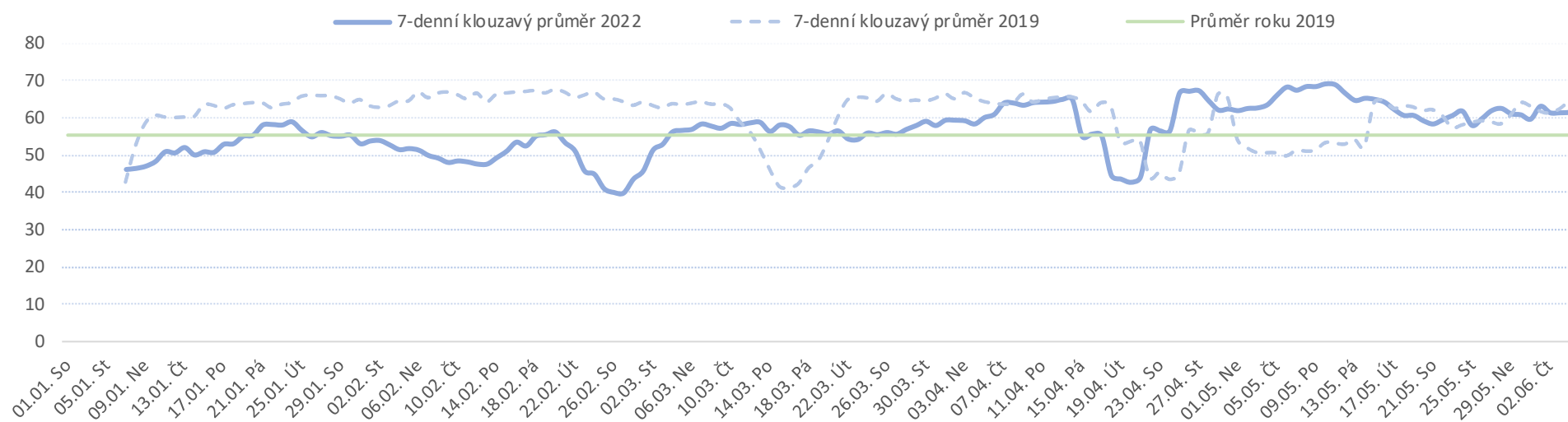
Od počátku roku				Období od 06.05.2022				Posledních 7 dní od 30.05.2022 do 05.06.2022							Produkční cíl
2022	2019	2022/2019		2022	2019	2022/2019		Ne 5	So 4	Pá 3	Čt 2	St 1	Út 31	Po 30	do konce roku

FNOL CELKEM (bez vlivu klinik s počtem operací 2019 v MEDIX=0)	8 579	9 425	-846	91%	1 833	1 910	-77	96%	14	10	86	83	76	81	85	20 186	108%
01 I. interní klinika - kardiologická	119	0	119	0%	12	0	12	0%	0	0	0	2	0	0	0	1	-11800%
04 I. chirurgická klinika	1 388	1 548	-160	90%	305	328	-23	93%	2	2	15	17	11	12	16	3 217	110%
05 II. chirurgická klinika - cévně-transplantační	538	591	-53	91%	107	126	-19	85%	0	1	6	6	4	7	4	1 238	108%
06 Neurochirurgická klinika	808	749	59	108%	178	143	35	124%	2	2	5	7	8	6	6	1 767	94%
07 Klinika anesteziologie, resuscitace a intenzivní medicíny	0	0	0	0%	0	0	0	0%	0	0	0	0	0	0	0		
08 Porodnicko-gynekologická klinika	1 135	1 139	-4	100%	224	239	-15	94%	3	2	9	11	9	8	11	2 500	100%
10 Dětská klinika	158	175	-17	90%	42	29	13	145%	0	0	5	0	6	0	0	353	110%
11 Ortopedická klinika	1 193	1 389	-196	86%	249	271	-22	92%	0	0	13	15	14	13	13	2 882	113%
12 Urologická klinika	788	901	-113	87%	181	183	-2	99%	0	0	5	9	7	10	8	1 957	111%
13 Otolaryngologická klinika	660	720	-60	92%	121	147	-26	82%	0	0	6	2	0	3	9	1 494	108%
14 Oční klinika	118	122	-4	97%	23	26	-3	88%	0	0	1	0	0	0	0	241	103%
21 Onkologická klinika	18	0	18	0%	0	0	0	0%	0	0	0	0	0	0	0		
25 Klinika ústní, čelistní a obličejové chirurgie	207	251	-44	82%	48	61	-13	79%	0	0	2	2	2	4	0	562	114%
29 Oddělení plastické a estetické chirurgie	269	348	-79	77%	65	65	0	100%	0	0	4	4	4	6	4	727	121%
31 Traumatologická klinika	912	952	-40	96%	195	189	6	103%	7	2	9	6	8	7	9	2 180	103%
34 Radiologická klinika	31	31	0	100%	9	9	0	100%	0	0	0	0	0	2	0	48	100%
47 Centrální operační sály	44	160	-116	28%	11	17	-6	65%	0	1	2	0	0	0	0	284	194%
50 Kardiologická klinika	330	349	-19	95%	75	77	-2	97%	0	0	4	4	3	3	5	736	105%

Vývoj počtu operací evidovaných v MEDIX za vybrané období kumulativně



Vývoj denního počtu operací evidovaných v MEDIX za vybrané období



Využití operačních sálů dětské kliniky dle operujících klinik k datu

Operující klinika	Počty za celý rok				K datu reportu
	2018	2019	2020	2021	2022
04 - I. chirurgická klinika	321	341	281	191	111
05 - II. chirurgická klinika - cévně-transplantační	23	19	16	16	8
06 - Neurochirurgická klinika					2
08 - Porodnicko-gynekologická klinika	1			1	
10 - Dětská klinika	397	353	278	297	158
11 - Ortopedická klinika	44	42	92	88	50
12 - Urologická klinika	436	433	319	206	157
13 - Otolaryngologická klinika	395	368	169	72	148
14 - Oční klinika	73	74	75	95	49
25 - Klinika ústní, čelistní a obličejové chirurgie	1	4			4
29 - Oddělení plastické a estetické chirurgie	82	88	57	31	35
31 - Traumatologická klinika	51	38	40	15	5
47 - Centrální operační sály	1			1	1
Operace celkem	1 825	1 760	1 327	1 013	728

Legenda

Denní report počtu operací obsahuje všechny uvedeným oddělením prováděné operace v daný den na sálech, které jsou evidované v MEDIX. Nejsou zde evidované operační sály 1. IK, 2.IK, plicní a RTG.

Od počátku roku
2022 2019 2022/2019
Kumulativní počet operací od 1/1/2022 do 05/06/2022 srovnáván s počtem operací od 1/1/2019 do 05/06/2019. Vyčíslen rozdíl obou srovnávaných období absolutně a v procentech, zelenou hodnotou jsou zvýrazněné vyšší počty operací v aktuálním období, červenou počty nižší.

Období od 06.05.2022
2022 2019 2022/2019
Kumulativní počet operací od 06/05/2022 do 05/06/2022 srovnáván s počtem operací od 06/05/2019 do 05/06/2019. Vyčíslen rozdíl obou srovnávaných období absolutně a v procentech, zelenou hodnotou jsou zvýrazněné vyšší počty operací v aktuálním období, červeně počty nižší. Pokud jsou počty v aktuálním období pod 80% referenčního období, jsou zvýrazněné červenou elipsou.

Posledních 7 dní od 30.05.2022 do 05.06.2022
Pr7d22/28d19 Ne 5 So 4 Pá 3 Čt 2 St 1 Út 31 Po 30
Počty operací za posledních 7 kalendářních dnů po jednotlivých dnech, tzn. za období od 30/05/2022 do 05/06/2022. Ukazatel Pr7d22/28d19 - průměrný počet operací za posledních 7 dní (tj. od 30/05/2022 do 05/06/2022) je srovnán s 28-denním průměrem (4-týdenním průměrem) referenčního roku, tj. s průměrem za období od 09/05/2019 do 05/06/2019. Pokud je průměrný počet operací za posledních 7 dní pod 80% 28-denního průměru za referenční období, je zvýrazněný červenou elipsou. Soboty a neděle v záhlaví jsou podbarvené světle červeně, státní svátky tmavě červeně.

Graf 1

Vývoj kumulativního počtu operací od počátku roku 2022 zobrazený za sledovaný interval od 06/05/2022 do 05/06/2022 (modrá čára). Vývoj kumulativního počtu operací od počátku roku 2019 zobrazený za sledovaný interval od 06/05/2019 do 05/06/2019 (žlutá čára). Oranžová čára zobrazuje kumulativní rozdíl v počtech operací od počátku roku do 05/06 daného roku.

Graf 2

Vývoj denního počtu operací za sledovaný interval od 06/05/2022 do 05/06/2022 (modrá plná čára). Vývoj denního počtu operací za sledovaný interval od 06/05/2019 do 05/06/2019 (modrá přerušovaná čára). Zelená čára vyznačuje průměrný denní počet operací za celý rok 2019.