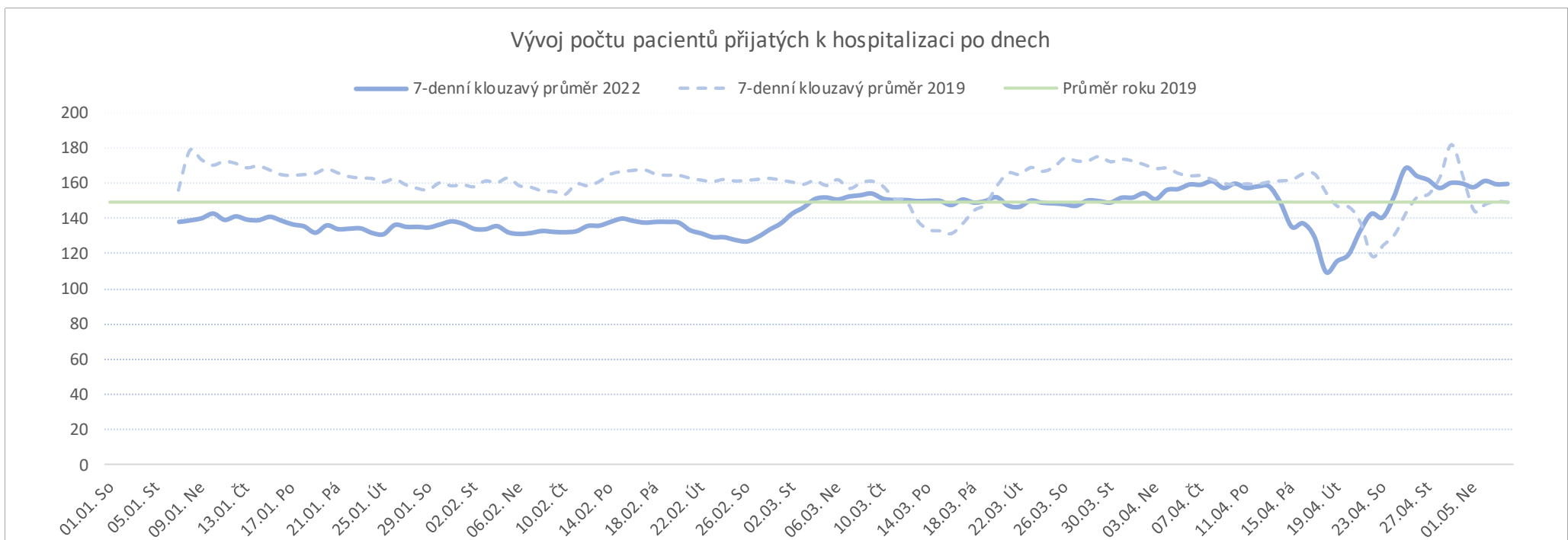
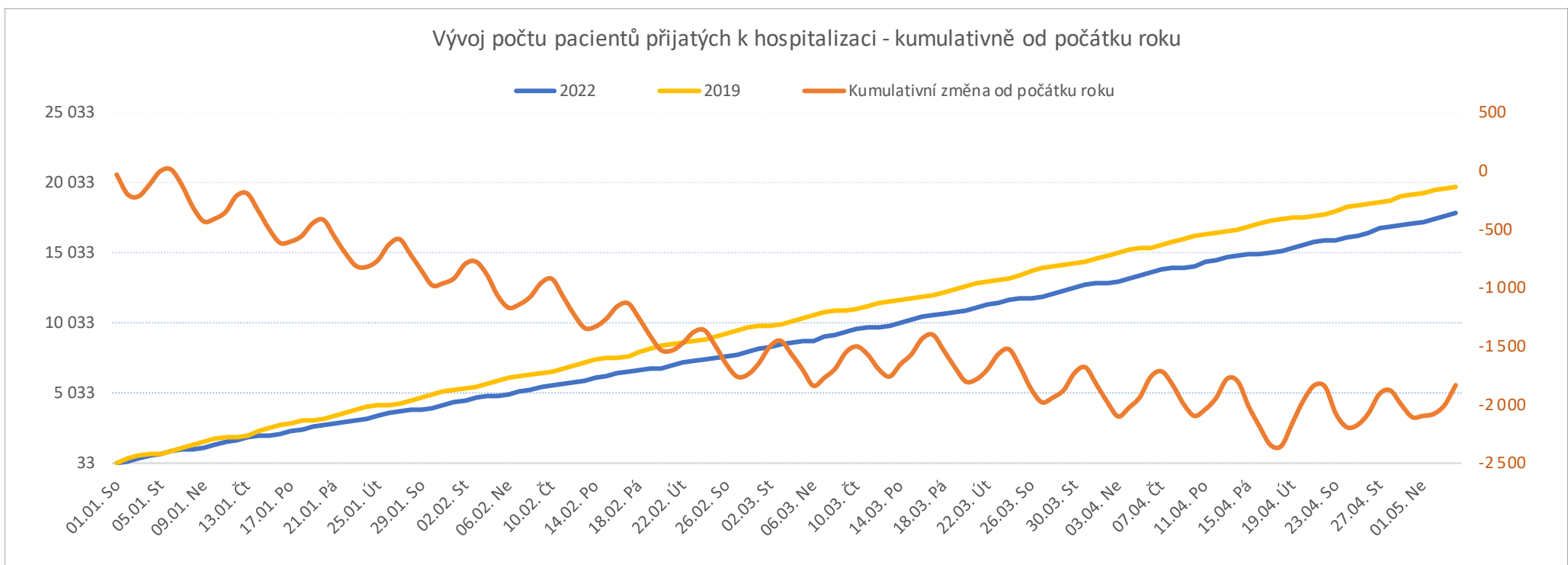


Legenda k ukazatelům je přiložena na konci reportu

Od počátku roku				Období od 08.05.2022				Posledních 7 dní od 01.06.2022 do 07.06.2022							Produkční cíl do konce roku
2022	2019	2022/2019	%	2022	2019	2022/2019	%	Út 7	Po 6	Ne 5	So 4	Pá 3	Čt 2	St 1	

FNOL CELKEM - příjmy bez překladů (kliniky níže vč. překladů)	21 848	23 552	-1 704	93%	4 535	4 547	-12	100%	193	236	96	42	104	146	176	51 271	106%
Chirurgické obory	11 028	12 192	-1 164	90%	2 355	2 355	0	100%	104	112	72	23	40	80	90	25 961	92%
04 I. chirurgická klinika	1 648	1 900	-252	87%	384	371	13	104%	16	19	9	5	11	18	13	3 940	112%
05 II. chirurgická klinika - cévně-transplantační	747	848	-101	88%	145	144	1	101%	1	7	6	1	2	6	7	1 735	111%
06 Neurochirurgická klinika	841	771	70	109%	182	152	30	120%	8	6	4	2	4	6	6	1 785	93%
08 Porodnicko-gynekologická klinika	1 970	1 899	71	104%	404	372	32	109%	22	20	8	9	11	11	16	4 270	97%
10 Dětská klinika	2 038	2 175	-137	94%	455	441	14	103%	17	23	16	5	8	14	18	4 604	106%
11 Ortopedická klinika	1 112	1 354	-242	82%	267	261	6	102%	13	8	15	1	2	11	15	2 755	117%
12 Urologická klinika	832	947	-115	88%	192	178	14	108%	6	10	6	0	1	7	6	2 119	110%
13 Otolaryngologická klinika	516	668	-152	77%	58	127	-69	46%	0	0	2	0	1	1	2	1 394	121%
14 Oční klinika	451	457	-6	99%	59	84	-25	70%	3	6	0	0	0	0	0	888	101%
25 Klinika ústní, čelistní a obličejové chirurgie	404	525	-121	77%	98	122	-24	80%	4	7	3	1	0	4	6	1 202	118%
31 Traumatologická klinika	882	1 072	-190	82%	196	202	-6	97%	13	7	5	3	7	6	5	2 355	115%
50 Kardiochirurgická klinika	353	373	-20	95%	76	78	-2	97%	4	5	0	0	4	3	3	754	105%
Interní a komplementární obory	10 820	11 360	-540	95%	2 180	2 192	-12	99%	89	124	24	19	64	66	86	25 310	96%
01 I. interní klinika - kardiologická	2 609	2 429	180	107%	459	443	16	104%	18	24	7	2	17	15	20	5 247	94%
02 II. interní klinika gastroenterologie a geriatry	1 404	1 210	194	116%	282	236	46	119%	12	14	4	4	13	5	9	2 805	88%
03 III. interní klinika - nefrologická, revmatologická a endokrinní	1 307	1 304	3	100%	269	252	17	107%	9	18	5	2	2	5	13	2 949	100%
07 Klinika anesteziologie, resuscitace a intenzivní medicíny	745	785	-40	95%	144	162	-18	89%	4	8	3	0	5	8	7	1 811	104%
09 Novorozenecké oddělení	1 093	1 056	37	104%	222	213	9	104%	10	12	5	7	6	4	10	2 538	98%
16 Klinika plicních nemocí a tuberkulózy	1 424	1 578	-154	90%	296	301	-5	98%	16	18	0	0	13	12	10	3 346	109%
17 Neurologická klinika	919	1 259	-340	73%	214	286	-72	75%	11	7	2	2	3	6	8	2 812	122%
18 Klinika psychiatrie	515	579	-64	89%	113	97	16	116%	5	3	0	1	4	4	5	1 246	110%
20 Klinika chorob kožních a pohlavních	282	331	-49	85%	52	62	-10	84%	0	6	0	0	2	0	2	706	113%
21 Onkologická klinika	888	945	-57	94%	166	174	-8	95%	7	10	0	1	5	7	6	2 271	104%
22 Klinika nukleární medicíny	167	174	-7	96%	32	32	0	100%	1	3	0	0	0	0	3	325	105%
26 Oddělení rehabilitace	360	406	-46	89%	88	74	14	119%	4	10	0	0	0	3	2	821	111%
30 Oddělení geriatry	329	305	24	108%	64	53	11	121%	3	2	0	0	0	1	3	655	93%
32 Hemato-onkologická klinika	416	497	-81	84%	93	89	4	104%	4	5	0	0	4	7	3	1 119	113%



Legenda

Denní report počtu pacientů přijatých k hospitalizaci čerpá z chorobopisů MEDEA. Na úrovni kliniky obsahuje veškeré začátky hospitalizací, včetně hospitalizací přeložených z jiných klinik. Na úrovni kliniky neobsahuje příjmy z jiných středisek v rámci dané kliniky. Na úrovni FNOL celkem obsahuje pouze externí příjmy, vyloučeny jsou veškeré překlady v rámci FNOL.

Od počátku roku 2022 2019 2022/2021	Kumulativní počet pacientů přijatých k hospitalizaci od 1/1/2022 do 07/06/2022 srovnáván s počtem pacientů přijatých k hospitalizaci od 1/1/2019 do 07/06/2019. Vyčíslen rozdíl obou srovnávaných období absolutně a v procentech, zelenou hodnotou jsou zvýrazněné vyšší počty přijatých pacientů k hospitalizaci v aktuálním období, červenou počty nižší.
--	--

Období od 08.05.2022 2022 2019 2022/2021	Kumulativní počet pacientů přijatých k hospitalizaci od 08/05/2022 do 07/06/2022 srovnáván s počtem pacientů přijatých k hospitalizaci od 08/05/2019 do 07/06/2019. Vyčíslen rozdíl obou srovnávaných období absolutně a v procentech, zelenou hodnotou jsou zvýrazněné vyšší počty přijatých pacientů k hospitalizaci v aktuálním období, červeně počty nižší. Pokud jsou počty v aktuálním období pod 80% minulého období, jsou zvýrazněné červenou elipsou.
---	--

Posledních 7 dní od 01.06.2022 do 07.06.2022 Pr7d22/28d19 Út 7 Po 6 Ne 5 So 4 Pá 3 Čt 2 St 1	Počty pacientů přijatých k hospitalizaci za posledních 7 kalendářních dnů po jednotlivých dnech, tzn. za období od 01/06/2022 do 07/06/2022. Ukazatel Pr7d22/28d19 - průměrný počet pacientů přijatých k hospitalizaci za posledních 7 dní (tj. od 01/06/2022 do 07/06/2022) je srovnán s 28-denním průměrem (4-týdenním průměrem) referenčního roku, tj. s průměrem za období od 11/05/2019 do 07/06/2019. Pokud je průměrný počet pacientů přijatých k hospitalizaci za posledních 7 dní pod 80% 28-denního průměru za minulé období, je zvýrazněný červenou elipsou. Soboty a neděle v záhlaví jsou podbarvené světle červeně, státní svátky tmavě červeně.
---	--

Graf 1

Vývoj kumulativního počtu pacientů přijatých k hospitalizaci od počátku roku 2022 zobrazený za sledovaný interval od 08/05/2022 do 07/06/2022 (modrá čára). Vývoj kumulativního počtu pacientů přijatých k hospitalizaci od počátku roku 2019 zobrazený za sledovaný interval od 08/05/2019 do 07/06/2019 (žlutá čára). Oranžová čára zobrazuje kumulativní rozdíl v počtech pacientů přijatých k hospitalizaci od počátku roku do 07/06 daného roku.

Graf 2

Vývoj denního počtu pacientů přijatých k hospitalizaci za sledovaný interval od 08/05/2022 do 07/06/2022 (modrá plná čára). Vývoj denního počtu pacientů přijatých k hospitalizaci za sledovaný interval od 08/05/2019 do 07/06/2019 (modrá přerušovaná čára). Zelená čára vyznačuje průměrný denní počet pacientů přijatých k hospitalizaci za celý rok 2019.

Legenda

Denní report hospitalizovaných pacientů a lůžkové fondu čerpá z chorobopisů z Medea (počty hospitalizovaných pacientů) a z oficiálních měsíčních statistik lůžkového fondu (paní Čapková). Aktuální hospitalizace tudíž porovnáváme k počtům lůžek minulého měsíce. Sledujeme zvlášť lůžka standardní, zvlášť JIP, NIP/DIOP a LDN.

Aktuální
počet lůžek

Aktuální počet lůžek je čerpán z oficiálních měsíčních statistik (paní Čapková). Jde o potenciální kapacitu, nikoliv aktuálně skutečnou disponibilní.

		Obložnost					
Út 7 2019FY	Út/2019FY	Po 6	Ne 5	So 4	Pá 3	Čt 2	St 1

Obložnost za posledních 7 kalendářních dnů po jednotlivých dnech, tzn. za období od 01/06/2022 do 07/06/2022. Obložnost v poslední reportovaný den (tj. v úterý 07/06/2022) je srovnána s průměrnou obložností celého referenčního roku 2019. Vyčíslen rozdíl obou srovnávaných období v procentech

Hosp. pacienti od 01.06.2022 do 07.06.2022						
Út 7	Po 6	Ne 5	So 4	Pá 3	Čt 2	St 1

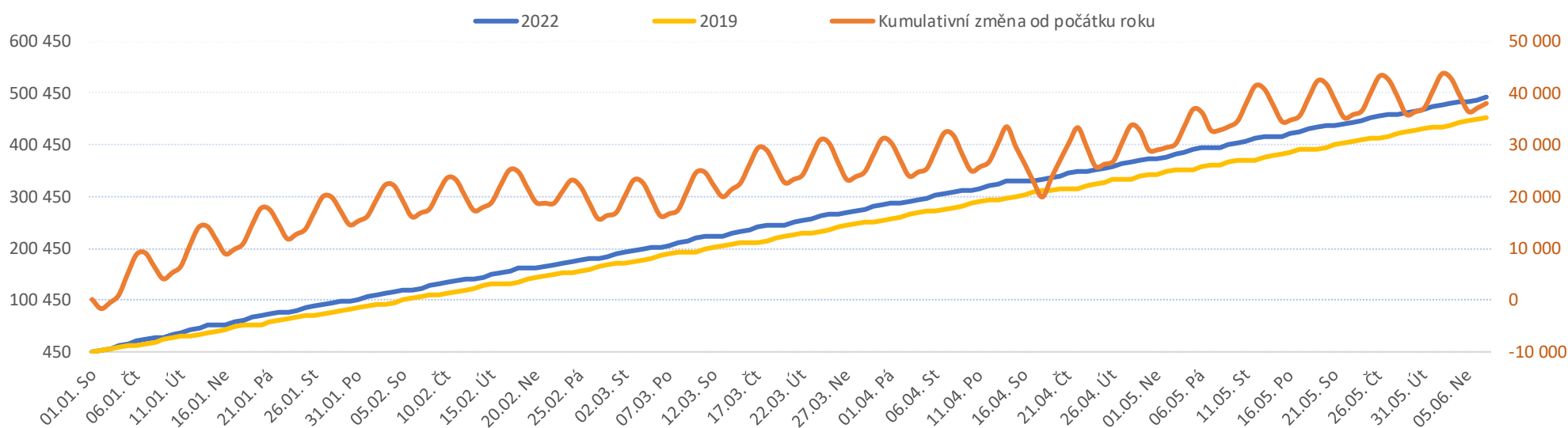
Počty hospitalizovaných pacientů za posledních 7 kalendářních dnů po jednotlivých dnech, tzn. za období od 01/06/2022 do 07/06/2022

Legenda k ukazatelům je přiložena na konci reportu

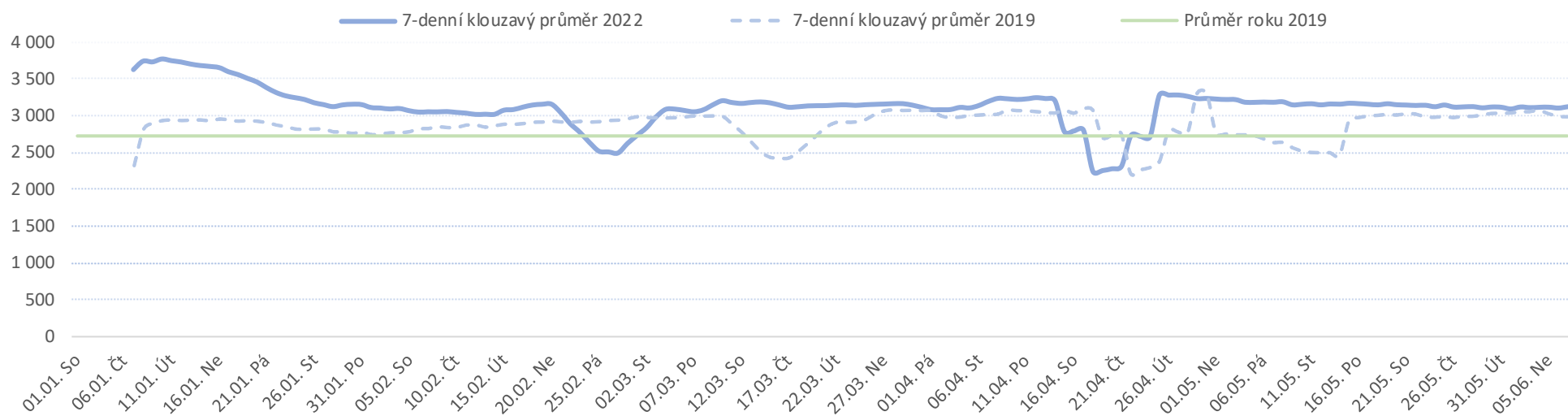
Od počátku roku				Období od 08.05.2022			Posledních 7 dní od 01.06.2022 do 07.06.2022							Produkční cíl do konce roku
2022	2019	2022/2019		2022	2019	2022/2019	Út 7	Po 6	Ne 5	So 4	Pá 3	Čt 2	St 1	

FNOL CELKEM	486 612	453 524	33 088	107%	95 741	91 716	4 025	104%	4 310	4 215	719	769	3 424	3 996	4 123	990 898	94%
01 I. interní klinika - kardiologická	11 978	15 361	-3 383	78%	2 755	3 070	-315	90%	136	122	3	9	105	117	151	32 555	120%
02 II. interní klinika gastroenterologie a geriatric	17 073	13 292	3 781	128%	3 261	2 789	472	117%	157	163	2	14	129	139	135	28 904	76%
03 III. interní klinika - nefrologická, revmatologická a endo	22 046	20 469	1 577	108%	4 584	4 274	310	107%	230	231	5	7	172	171	226	44 850	94%
04 I. chirurgická klinika	12 435	12 341	94	101%	2 589	2 399	190	108%	114	103	17	10	89	92	137	26 333	99%
05 II. chirurgická klinika - cévně-transplantační	5 502	5 673	-171	97%	1 071	1 131	-60	95%	36	51	0	0	42	55	43	12 162	103%
06 Neurochirurgická klinika	5 949	5 061	888	118%	1 290	937	353	138%	59	60	4	2	43	66	57	11 401	86%
07 Klinika anesteziologie, resuscitace a intenzivní medicín	12 347	14 209	-1 862	87%	2 664	2 774	-110	96%	114	119	6	7	121	125	123	29 649	112%
08 Porodnicko-gynekologická klinika	19 235	21 627	-2 392	89%	3 664	4 395	-731	83%	174	163	16	14	107	160	148	47 692	109%
09 Novorozenecké oddělení	1 313	983	330	134%	238	199	39	120%	9	14	1	3	15	16	16	2 226	73%
10 Dětská klinika	23 777	21 428	2 349	111%	4 567	4 228	339	108%	201	224	37	39	183	204	188	45 762	90%
11 Ortopedická klinika	19 637	17 394	2 243	113%	4 025	3 573	452	113%	169	178	16	1	177	179	169	37 616	89%
12 Urologická klinika	16 846	17 728	-882	95%	3 392	3 525	-133	96%	171	135	6	2	128	137	123	38 336	104%
13 Otolaryngologická klinika	20 837	17 811	3 026	117%	4 144	3 433	711	121%	192	191	44	64	151	173	225	37 870	85%
14 Oční klinika	20 689	19 693	996	105%	4 079	4 032	47	101%	174	209	37	31	154	213	184	42 743	96%
15 Oddělení alergologie a kl. imun.	11 749	11 583	166	101%	2 223	2 060	163	108%	123	116	0	1	50	83	91	24 876	99%
16 Klinika plicních nemocí a tuberkulózy	16 946	16 109	837	105%	3 573	3 440	133	104%	170	210	0	11	96	192	186	35 365	96%
17 Neurologická klinika	9 983	11 244	-1 261	89%	2 033	2 399	-366	85%	146	90	0	1	58	98	84	24 524	109%
18 Klinika psychiatrie	9 542	8 971	571	106%	1 869	1 839	30	102%	64	49	3	7	68	104	84	21 224	95%
19 Klinika pracovního lékařství	29 314	10 227	19 087	287%	2 828	2 467	361	115%	132	78	0	0	96	146	161	18 048	-144%
20 Klinika chorob kožních a pohlavních	17 635	17 726	-91	99%	3 633	3 337	296	109%	222	194	7	6	137	144	167	38 504	100%
21 Onkologická klinika	30 778	27 334	3 444	113%	6 323	5 524	799	114%	295	298	3	6	263	369	285	60 101	89%
22 Klinika nukleární medicíny	1 443	1 523	-80	95%	309	348	-39	89%	20	6	0	0	14	15	13	3 282	105%
25 Klinika ústní, čelistní a obličejové chirurgie	18 602	18 088	514	103%	3 759	3 757	2	100%	127	160	52	66	109	125	118	42 476	98%
26 Oddělení rehabilitace	24 518	22 550	1 968	109%	4 977	4 623	354	108%	256	212	3	4	159	188	221	50 978	93%
27 Klinika tělovýchovného lékařství a kardiovaskulární reh	4 338	4 719	-381	92%	868	938	-70	93%	36	49	0	0	30	33	45	9 945	107%
28 Ústav lékařské genetiky	102	1 124	-1 022	9%	25	221	-196	11%	0	0	0	0	0	0	3	2 284	188%
29 Oddělení plastické a estetické chirurgie	7 150	8 131	-981	88%	1 547	1 580	-33	98%	73	66	0	0	63	73	57	17 480	110%
30 Oddělení geriatric	1 125	1 240	-115	91%	226	222	4	102%	7	14	0	0	4	4	11	2 649	108%
31 Traumatologická klinika	7 913	8 619	-706	92%	1 687	1 680	7	100%	66	86	0	0	97	75	63	19 571	106%
32 Hemato-onkologická klinika	12 282	11 819	463	104%	2 511	2 561	-50	98%	155	100	2	3	76	138	122	26 092	97%
33 Oddělení klinické biochemie	565	598	-33	94%	117	170	-53	69%	6	12	0	0	2	7	6	1 207	105%
34 Radiologická klinika	7	30	-23	23%	0	2	-2	0%	0	0	0	0	0	0	0	65	166%
35 Transfuzní oddělení	179	94	85	190%	72	15	57	480%	1	0	0	0	0	1	0	215	30%
36 Oddělení klinické logopedie	422	223	199	189%	93	51	42	182%	8	3	0	0	3	0	2	531	35%
38 Ústav soudního lékařství a medicínského práva	0	0	0	0%	0	0	0	0%	0	0	0	0	0	0	0	1	100%
39 Oddělení klinické psychologie	2 232	2 321	-89	96%	468	460	8	102%	11	22	0	0	16	19	14	4 854	104%
43 Ústav farmakologie	194	138	56	141%	49	29	20	169%	3	2	0	0	4	1	2	352	74%
48 Lékárna	3	4	-1	75%	1	0	1	0%	0	0	0	0	0	0	0	20	106%
50 Kardiochirurgická klinika	3 398	2 766	632	123%	730	534	196	137%	35	36	2	1	25	37	43	6 196	82%
57 Nutriční ambulance	908	443	465	205%	143	117	26	122%	0	16	0	0	0	0	10	1 150	34%
60 Oddělení urgentního příjmu	63 641	61 274	2 367	104%	12 968	12 300	668	105%	407	419	453	460	432	278	387	137 079	97%
90 HTS	1 979	1 556	423	127%	386	283	103	136%	11	14	0	0	6	16	19	3 730	81%

Vývoj počtu ambulantních vyšetření za vybrané období kumulativně od začátku roku



Vývoj denního počtu vyšetření za vybrané období



Legenda

Denní report počtu ambulantních vyšetření obsahuje všechny ambulantně ošetřená rodná čísla v daný den na konkrétním středisku.

Od počátku roku
2022 2019 2022/2019

Kumulativní počet ambulantně vyšetřených pacientů od 1/1/2022 do 07/06/2022 srovnáván s počtem ambulantně vyšetřených pacientů od 1/1/2019 do 07/06/2019. Vyčíslen rozdíl obou srovnávaných období absolutně a v procentech, zelenou hodnotou jsou zvýrazněné vyšší počty ambulantně vyšetřených pacientů v aktuálním období, červenou počty nižší.

Období od 08.05.2022
2022 2019 2022/2019

Kumulativní počet ambulantně vyšetřených pacientů od 08/05/2022 do 07/06/2022 srovnáván s počtem ambulantně vyšetřených pacientů od 08/05/2019 do 07/06/2019. Vyčíslen rozdíl obou srovnávaných období absolutně a v procentech, zelenou hodnotou jsou zvýrazněné vyšší počty ambulantně vyšetřených pacientů v aktuálním období, červeně počty nižší. Pokud jsou počty v aktuálním období pod 80% referenčního období, jsou zvýrazněné červenou elipsou.

Posledních 7 dní od 01.06.2022 do 07.06.2022
Pr7d22/28d19 Út 7 Po 6 Ne 5 So 4 Pá 3 Čt 2 St 1

Počty ambulantně vyšetřených pacientů za posledních 7 kalendářních dnů po jednotlivých dnech, tzn. za období od 01/06/2022 do 07/06/2022. Ukazatel Pr7d22/28d19 - průměrný počet ambulantně vyšetřených pacientů za posledních 7 dní (tj. od 01/06/2022 do 07/06/2022) je srovnán s 28-denním průměrem (4-týdenním průměrem) referenčního roku, tj. s průměrem za období od 11/05/2019 do 07/06/2019. Pokud je průměrný počet ambulantně vyšetřených pacientů za posledních 7 dní pod 80% 28-denního průměru za referenční období, je zvýrazněný červenou elipsou. Soboty a neděle v záhlaví jsou podbarvené světle červeně, státní svátky tmavě červeně.

Graf 1

Vývoj kumulativního počtu ambulantně vyšetřených pacientů od počátku roku 2022 zobrazený za sledovaný interval od 08/05/2022 do 07/06/2022 (modrá čára). Vývoj kumulativního počtu ambulantně vyšetřených pacientů od počátku roku 2019 zobrazený za sledovaný interval od 08/05/2019 do 07/06/2019 (žlutá čára). Oranžová čára zobrazuje kumulativní rozdíl v počtech ambulantně vyšetřených pacientů od počátku roku do 07/06 daného roku.

Graf 2

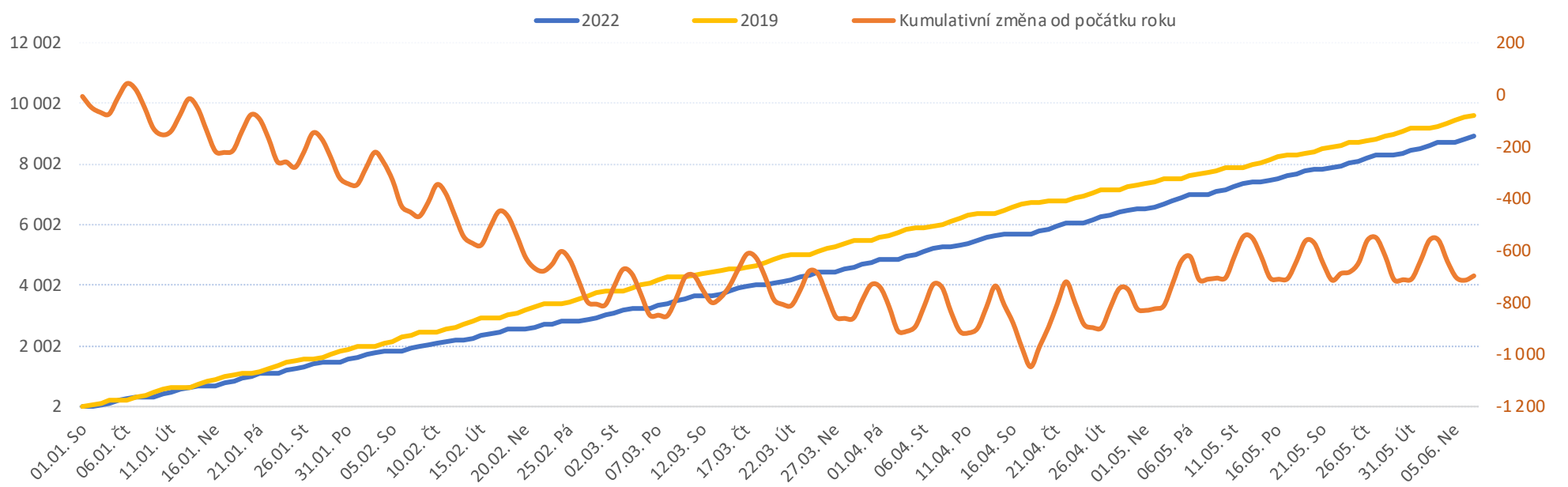
Vývoj denního počtu ambulantně vyšetřených pacientů za sledovaný interval od 08/05/2022 do 07/06/2022 (modrá plná čára). Vývoj denního počtu ambulantně vyšetřených pacientů za sledovaný interval od 08/05/2019 do 07/06/2019 (modrá přerušovaná čára). Zelená čára vyznačuje průměrný denní počet ambulantně vyšetřených pacientů za celý rok 2019.

Legenda k ukazatelům je přiložena na konci reportu

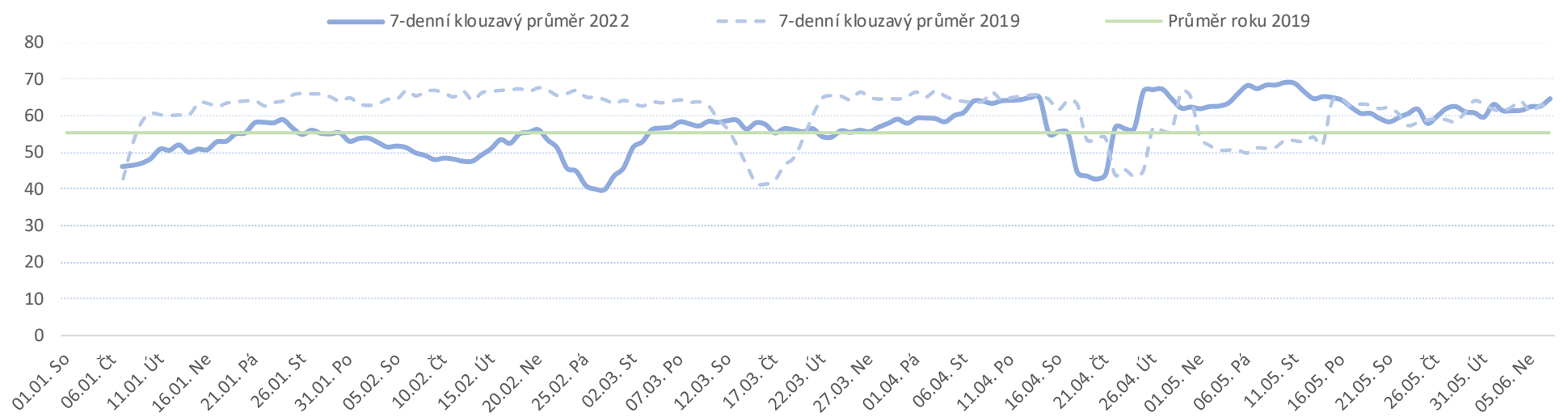
Od počátku roku				Období od 08.05.2022			Posledních 7 dní od 01.06.2022 do 07.06.2022							Produkční cíl
2022	2019	2022/2019		2022	2019	2022/2019	Út 7	Po 6	Ne 5	So 4	Pá 3	Čt 2	St 1	do konce roku

FNOL CELKEM	(bez vlivu klinik s počtem operací 2019 v MEDIX=0)				8 760	9 599	-839	91%	1 913	1 910	3	100%	95	86	14	10	86	83	76	20 186	108%
01	I. interní klinika - kardiologická	119	0	119	0%	12	0	12	0%	0	0	0	0	0	2	0	1	-11800%			
04	I. chirurgická klinika	1 418	1 568	-150	90%	318	314	4	101%	15	15	2	2	15	17	11	3 217	109%			
05	II. chirurgická klinika - cévně-transplantační	548	601	-53	91%	112	118	-6	95%	4	6	0	1	6	6	4	1 238	108%			
06	Neurochirurgická klinika	823	763	60	108%	184	143	41	129%	8	7	2	2	5	7	8	1 767	94%			
07	Klinika anesteziologie, resuscitace a intenzivní medicíny	0	0	0	0%	0	0	0	0%	0	0	0	0	0	0	0					
08	Porodnicko-gynekologická klinika	1 158	1 162	-4	100%	232	240	-8	97%	11	12	3	2	9	11	9	2 500	100%			
10	Dětská klinika	158	175	-17	90%	38	28	10	136%	0	0	0	0	5	0	6	353	110%			
11	Ortopedická klinika	1 224	1 417	-193	86%	267	279	-12	96%	17	14	0	0	13	15	14	2 882	113%			
12	Urologická klinika	807	919	-112	88%	200	184	16	109%	12	7	0	0	5	9	7	1 957	111%			
13	Otolaryngologická klinika	671	736	-65	91%	120	151	-31	79%	3	8	0	0	6	2	0	1 494	109%			
14	Oční klinika	124	124	0	100%	29	24	5	121%	1	5	0	0	1	0	0	241	100%			
21	Onkologická klinika	18	0	18	0%	0	0	0	0%	0	0	0	0	0	0	0					
25	Klinika ústní, čelistní a obličejové chirurgie	211	258	-47	82%	49	62	-13	79%	3	1	0	0	2	2	2	562	115%			
29	Oddělení plastické a estetické chirurgie	273	356	-83	77%	65	70	-5	93%	4	0	0	0	4	4	4	727	122%			
31	Traumatologická klinika	926	973	-47	95%	199	194	5	103%	6	8	7	2	9	6	8	2 180	104%			
34	Radiologická klinika	38	32	6	119%	13	10	3	130%	7	0	0	0	0	0	0	48	63%			
47	Centrální operační sály	44	160	-116	28%	10	17	-7	59%	0	0	0	1	2	0	0	284	194%			
50	Kardiochirurgická klinika	337	355	-18	95%	77	76	1	101%	4	3	0	0	4	4	3	736	105%			

Vývoj počtu operací evidovaných v MEDIX za vybrané období kumulativně



Vývoj denního počtu operací evidovaných v MEDIX za vybrané období



Využití operačních sálů dětské kliniky dle operujících klinik k datu

Operující klinika	Počty za celý rok				K datu reportu
	2018	2019	2020	2021	2022
04 - I. chirurgická klinika	321	341	281	191	114
05 - II. chirurgická klinika - cévně-transplantační	23	19	16	16	8
06 - Neurochirurgická klinika					2
08 - Porodnicko-gynekologická klinika	1			1	
10 - Dětská klinika	397	353	278	297	158
11 - Ortopedická klinika	44	42	92	88	50
12 - Urologická klinika	436	433	319	206	161
13 - Otolaryngologická klinika	395	368	169	72	154
14 - Oční klinika	73	74	75	95	54
25 - Klinika ústní, čelistní a obličejové chirurgie	1	4			4
29 - Oddělení plastické a estetické chirurgie	82	88	57	31	35
31 - Traumatologická klinika	51	38	40	15	5
47 - Centrální operační sály	1			1	1
Operace celkem	1 825	1 760	1 327	1 013	746

Legenda

Denní report počtu operací obsahuje všechny uvedeným oddělením prováděné operace v daný den na sálech, které jsou evidované v MEDIX. Nejsou zde evidované operační sály 1. IK, 2.IK, plicní a RTG.

Od počátku roku
2022 2019 2022/2019
Kumulativní počet operací od 1/1/2022 do 07/06/2022 srovnáván s počtem operací od 1/1/2019 do 07/06/2019. Vyčíslen rozdíl obou srovnávaných období absolutně a v procentech, zelenou hodnotou jsou zvýrazněné vyšší počty operací v aktuálním období, červenou počty nižší.

Období od 08.05.2022
2022 2019 2022/2019
Kumulativní počet operací od 08/05/2022 do 07/06/2022 srovnáván s počtem operací od 08/05/2019 do 07/06/2019. Vyčíslen rozdíl obou srovnávaných období absolutně a v procentech, zelenou hodnotou jsou zvýrazněné vyšší počty operací v aktuálním období, červeně počty nižší. Pokud jsou počty v aktuálním období pod 80% referenčního období, jsou zvýrazněné červenou elipsou.

Posledních 7 dní od 01.06.2022 do 07.06.2022
Pr7d22/28d19 Út 7 Po 6 Ne 5 So 4 Pá 3 Čt 2 St 1
Počty operací za posledních 7 kalendářních dnů po jednotlivých dnech, tzn. za období od 01/06/2022 do 07/06/2022. Ukazatel Pr7d22/28d19 - průměrný počet operací za posledních 7 dní (tj. od 01/06/2022 do 07/06/2022) je srovnán s 28-denním průměrem (4-týdenním průměrem) referenčního roku, tj. s průměrem za období od 11/05/2019 do 07/06/2019. Pokud je průměrný počet operací za posledních 7 dní pod 80% 28-denního průměru za referenční období, je zvýrazněný červenou elipsou. Soboty a neděle v záhlaví jsou podbarvené světle červeně, státní svátky tmavě červeně.

Graf 1

Vývoj kumulativního počtu operací od počátku roku 2022 zobrazený za sledovaný interval od 08/05/2022 do 07/06/2022 (modrá čára). Vývoj kumulativního počtu operací od počátku roku 2019 zobrazený za sledovaný interval od 08/05/2019 do 07/06/2019 (žlutá čára). Oranžová čára zobrazuje kumulativní rozdíl v počtech operací od počátku roku do 07/06 daného roku.

Graf 2

Vývoj denního počtu operací za sledovaný interval od 08/05/2022 do 07/06/2022 (modrá plná čára). Vývoj denního počtu operací za sledovaný interval od 08/05/2019 do 07/06/2019 (modrá přerušovaná čára). Zelená čára vyznačuje průměrný denní počet operací za celý rok 2019.