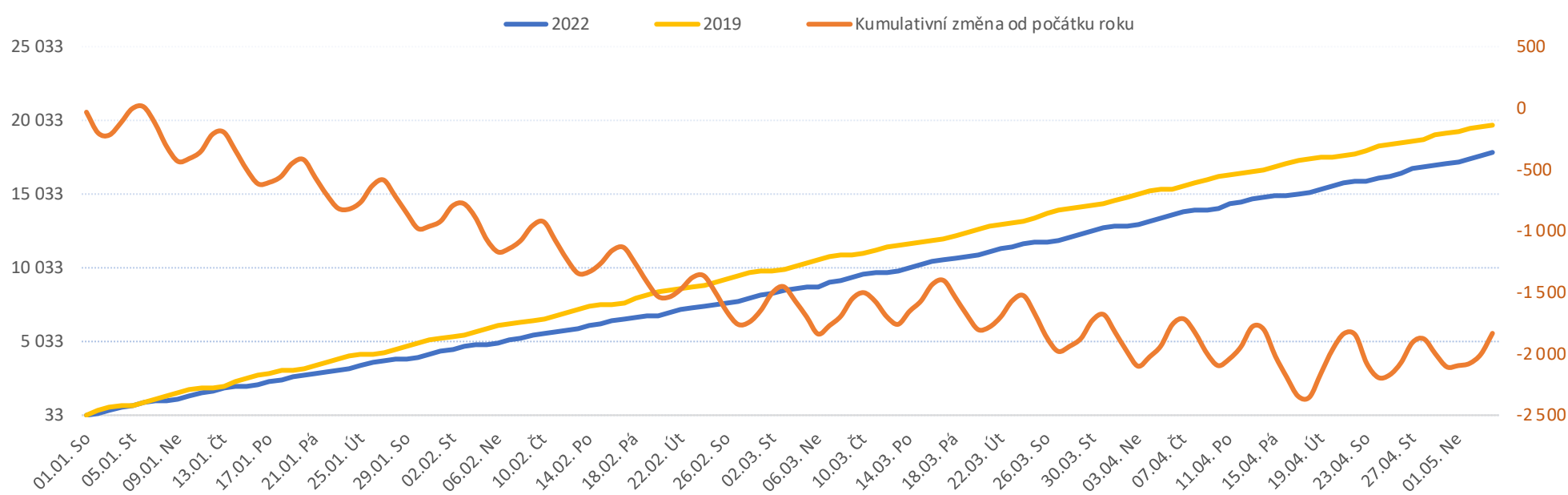


Legenda k ukazatelům je přiložena na konci reportu

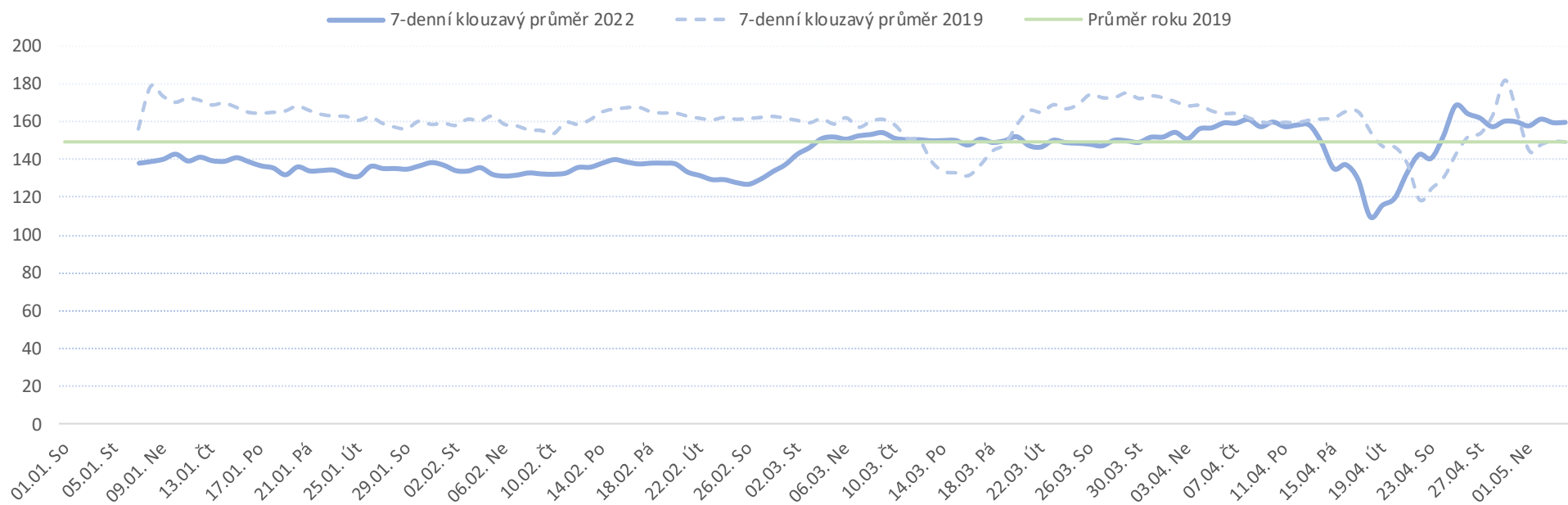
| Od počátku roku | | | | Období od 13.05.2022 | | | | Posledních 7 dní od 06.06.2022 do 12.06.2022 | | | | | | | Produkční cíl do konce roku |
|-----------------|------|-----------|---|----------------------|------|-----------|---|--|-------|-------|------|------|------|------|-----------------------------|
| 2022 | 2019 | 2022/2019 | % | 2022 | 2019 | 2022/2019 | % | Ne 12 | So 11 | Pá 10 | Čt 9 | St 8 | Út 7 | Po 6 | |

| FNOL CELKEM - příjmy bez překladů (kliniky níže vč. překladů) | 22 453 | 24 395 | -1 942 | 92% | 4 309 | 4 849 | -540 | 89% | 109 | 38 | 108 | 152 | 199 | 193 | 235 | 51 271 | 107% |
|---|---------------|---------------|---------------|------------|--------------|--------------|-------------|------------|-----------|-----------|-----------|-----------|------------|------------|------------|---------------|------------|
| Chirurgické obory | 11 347 | 12 642 | -1 295 | 90% | 2 202 | 2 496 | -294 | 88% | 76 | 14 | 46 | 84 | 100 | 104 | 111 | 25 961 | 91% |
| 04 I. chirurgická klinika | 1 698 | 1 958 | -260 | 87% | 358 | 373 | -15 | 96% | 9 | 1 | 8 | 16 | 16 | 16 | 19 | 3 940 | 113% |
| 05 II. chirurgická klinika - cévně-transplantační | 768 | 877 | -109 | 88% | 136 | 154 | -18 | 88% | 6 | 0 | 3 | 5 | 7 | 1 | 7 | 1 735 | 113% |
| 06 Neurochirurgická klinika | 865 | 806 | 59 | 107% | 170 | 166 | 4 | 102% | 4 | 3 | 4 | 6 | 7 | 8 | 6 | 1 785 | 94% |
| 08 Porodnicko-gynekologická klinika | 2 024 | 1 957 | 67 | 103% | 391 | 374 | 17 | 105% | 12 | 4 | 14 | 13 | 11 | 22 | 20 | 4 270 | 97% |
| 10 Dětská klinika | 2 108 | 2 265 | -157 | 93% | 441 | 475 | -34 | 93% | 14 | 4 | 12 | 21 | 20 | 17 | 22 | 4 604 | 107% |
| 11 Ortopedická klinika | 1 147 | 1 406 | -259 | 82% | 240 | 284 | -44 | 85% | 13 | 2 | 1 | 6 | 13 | 13 | 8 | 2 755 | 119% |
| 12 Urologická klinika | 855 | 987 | -132 | 87% | 179 | 198 | -19 | 90% | 4 | 1 | 3 | 5 | 10 | 6 | 10 | 2 119 | 112% |
| 13 Otolaryngologická klinika | 516 | 690 | -174 | 75% | 33 | 136 | -103 | 24% | 0 | 0 | 0 | 0 | 0 | 0 | 0 | 1 394 | 125% |
| 14 Oční klinika | 469 | 472 | -3 | 99% | 57 | 87 | -30 | 66% | 4 | 1 | 2 | 6 | 5 | 3 | 6 | 888 | 101% |
| 25 Klinika ústní, čelistní a obličejové chirurgie | 416 | 548 | -132 | 76% | 87 | 127 | -40 | 69% | 0 | 0 | 3 | 3 | 6 | 4 | 7 | 1 202 | 120% |
| 31 Traumatologická klinika | 906 | 1 114 | -208 | 81% | 192 | 216 | -24 | 89% | 12 | 0 | 1 | 5 | 6 | 13 | 7 | 2 355 | 117% |
| 50 Kardiochirurgická klinika | 361 | 382 | -21 | 95% | 73 | 81 | -8 | 90% | 1 | 0 | 3 | 2 | 2 | 4 | 5 | 754 | 106% |
| Interní a komplementární obory | 11 106 | 11 753 | -647 | 94% | 2 107 | 2 353 | -246 | 90% | 33 | 24 | 62 | 68 | 99 | 89 | 124 | 25 310 | 95% |
| 01 I. interní klinika - kardiologická | 2 687 | 2 508 | 179 | 107% | 472 | 475 | -3 | 99% | 10 | 4 | 15 | 23 | 26 | 18 | 24 | 5 247 | 93% |
| 02 II. interní klinika gastroenterologie a geriatry | 1 438 | 1 252 | 186 | 115% | 264 | 248 | 16 | 106% | 9 | 5 | 8 | 4 | 8 | 12 | 14 | 2 805 | 88% |
| 03 III. interní klinika - nefrologická, revmatologická a endokrinní | 1 339 | 1 352 | -13 | 99% | 260 | 269 | -9 | 97% | 4 | 1 | 3 | 6 | 18 | 9 | 18 | 2 949 | 101% |
| 07 Klinika anesteziologie, resuscitace a intenzivní medicíny | 764 | 806 | -42 | 95% | 139 | 157 | -18 | 89% | 1 | 2 | 5 | 5 | 6 | 4 | 8 | 1 811 | 104% |
| 09 Novorozenecké oddělení | 1 126 | 1 087 | 39 | 104% | 230 | 208 | 22 | 111% | 4 | 5 | 9 | 8 | 7 | 10 | 12 | 2 538 | 97% |
| 16 Klinika plicních nemocí a tuberkulózy | 1 461 | 1 638 | -177 | 89% | 280 | 334 | -54 | 84% | 2 | 1 | 13 | 8 | 13 | 16 | 18 | 3 346 | 110% |
| 17 Neurologická klinika | 940 | 1 303 | -363 | 72% | 191 | 309 | -118 | 62% | 1 | 4 | 3 | 6 | 7 | 11 | 7 | 2 812 | 124% |
| 18 Klinika psychiatrie | 527 | 598 | -71 | 88% | 106 | 102 | 4 | 104% | 0 | 2 | 3 | 4 | 3 | 5 | 3 | 1 246 | 111% |
| 20 Klinika chorob kožních a pohlavních | 289 | 343 | -54 | 84% | 49 | 71 | -22 | 69% | 1 | 0 | 2 | 1 | 3 | 0 | 6 | 706 | 115% |
| 21 Onkologická klinika | 903 | 972 | -69 | 93% | 146 | 184 | -38 | 79% | 1 | 1 | 2 | 5 | 6 | 7 | 10 | 2 271 | 105% |
| 22 Klinika nukleární medicíny | 171 | 180 | -9 | 95% | 28 | 34 | -6 | 82% | 0 | 0 | 0 | 0 | 4 | 1 | 3 | 325 | 106% |
| 26 Oddělení rehabilitace | 367 | 422 | -55 | 87% | 75 | 88 | -13 | 85% | 0 | 0 | 3 | 3 | 1 | 4 | 10 | 821 | 114% |
| 30 Oddělení geriatry | 339 | 313 | 26 | 108% | 57 | 55 | 2 | 104% | 0 | 0 | 3 | 1 | 6 | 3 | 2 | 655 | 92% |
| 32 Hemato-onkologická klinika | 434 | 511 | -77 | 85% | 102 | 96 | 6 | 106% | 0 | 0 | 7 | 6 | 5 | 4 | 5 | 1 119 | 113% |

Vývoj počtu pacientů přijatých k hospitalizaci - kumulativně od počátku roku



Vývoj počtu pacientů přijatých k hospitalizaci po dnech



Legenda

Denní report počtu pacientů přijatých k hospitalizaci čerpá z chorobopisů MEDEA. Na úrovni kliniky obsahuje veškeré začátky hospitalizací, včetně hospitalizací přeložených z jiných klinik. Na úrovni kliniky neobsahuje příjmy z jiných středisek v rámci dané kliniky. Na úrovni FNOL celkem obsahuje pouze externí příjmy, vyloučeny jsou veškeré překlady v rámci FNOL.

| | |
|--|--|
| Od počátku roku 2022 2019 2022/2021 | Kumulativní počet pacientů přijatých k hospitalizaci od 1/1/2022 do 12/06/2022 srovnáván s počtem pacientů přijatých k hospitalizaci od 1/1/2019 do 12/06/2019. Vyčíslen rozdíl obou srovnávaných období absolutně a v procentech, zelenou hodnotou jsou zvýrazněné vyšší počty přijatých pacientů k hospitalizaci v aktuálním období, červenou počty nižší. |
|--|--|

| | |
|---|--|
| Období od 13.05.2022 2022 2019 2022/2021 | Kumulativní počet pacientů přijatých k hospitalizaci od 13/05/2022 do 12/06/2022 srovnáván s počtem pacientů přijatých k hospitalizaci od 13/05/2019 do 12/06/2019. Vyčíslen rozdíl obou srovnávaných období absolutně a v procentech, zelenou hodnotou jsou zvýrazněné vyšší počty přijatých pacientů k hospitalizaci v aktuálním období, červeně počty nižší. Pokud jsou počty v aktuálním období pod 80% minulého období, jsou zvýrazněné červenou elipsou. |
|---|--|

| | |
|--|--|
| Posledních 7 dní od 06.06.2022 do 12.06.2022 Pr7d22/28d19 Ne 12 So 11 Pá 10 Čt 9 St 8 Út 7 Po 6 | Počty pacientů přijatých k hospitalizaci za posledních 7 kalendářních dnů po jednotlivých dnech, tzn. za období od 06/06/2022 do 12/06/2022. Ukazatel Pr7d22/28d19 - průměrný počet pacientů přijatých k hospitalizaci za posledních 7 dní (tj. od 06/06/2022 do 12/06/2022) je srovnán s 28-denním průměrem (4-týdenním průměrem) referenčního roku, tj. s průměrem za období od 16/05/2019 do 12/06/2019. Pokud je průměrný počet pacientů přijatých k hospitalizaci za posledních 7 dní pod 80% 28-denního průměru za minulé období, je zvýrazněný červenou elipsou. Soboty a neděle v záhlaví jsou podbarvené světle červeně, státní svátky tmavě červeně. |
|--|--|

Graf 1

Vývoj kumulativního počtu pacientů přijatých k hospitalizaci od počátku roku 2022 zobrazený za sledovaný interval od 13/05/2022 do 12/06/2022 (modrá čára). Vývoj kumulativního počtu pacientů přijatých k hospitalizaci od počátku roku 2019 zobrazený za sledovaný interval od 13/05/2019 do 12/06/2019 (žlutá čára). Oranžová čára zobrazuje kumulativní rozdíl v počtech pacientů přijatých k hospitalizaci od počátku roku do 12/06 daného roku.

Graf 2

Vývoj denního počtu pacientů přijatých k hospitalizaci za sledovaný interval od 13/05/2022 do 12/06/2022 (modrá plná čára). Vývoj denního počtu pacientů přijatých k hospitalizaci za sledovaný interval od 13/05/2019 do 12/06/2019 (modrá přerušovaná čára). Zelená čára vyznačuje průměrný denní počet pacientů přijatých k hospitalizaci za celý rok 2019.

Legenda

Denní report hospitalizovaných pacientů a lůžkové fondu čerpá z chorobopisů z Medea (počty hospitalizovaných pacientů) a z oficiálních měsíčních statistik lůžkového fondu (paní Čapková). Aktuální hospitalizace tudíž poměříme k počtům lůžek minulého měsíce. Sledujeme zvlášť lůžka standradní, zvlášť JIP, NIP/DIOP a LDN.

Aktuální
počet lůžek

Aktuální počet lůžek je čerpán z oficiálních měsíčních statistik (paní Čapková). Jde o potenciální kapacitu, nikoliv aktuálně skutečnou disponibilní.

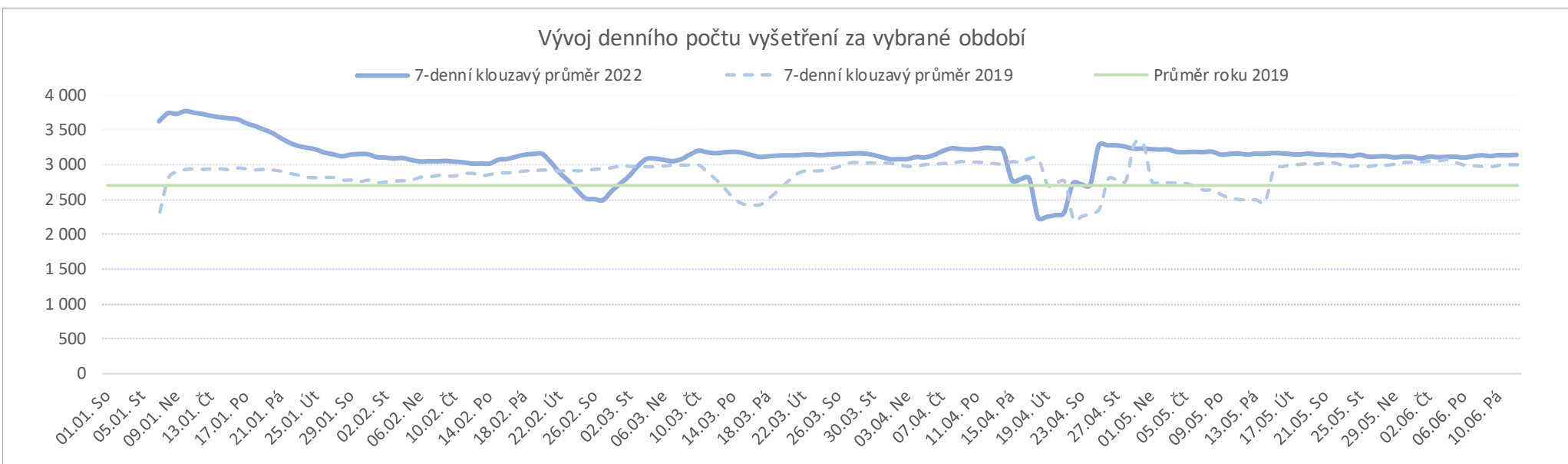
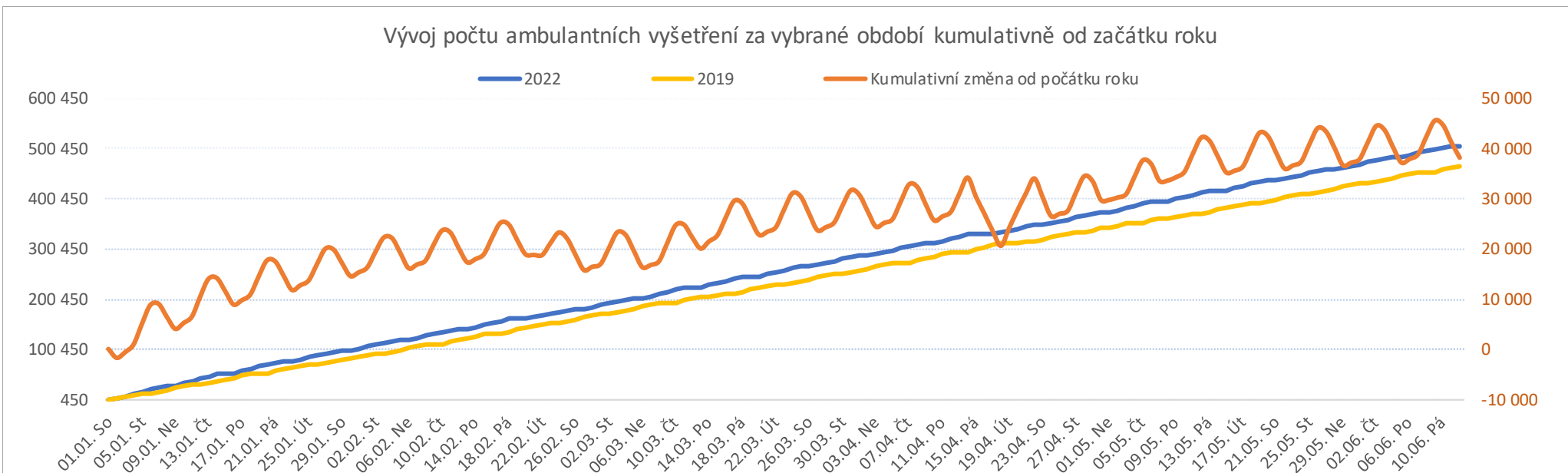
Obložnost
Ne 12 2019FY Ne/2019FY So 11 Pá 10 Čt 9 St 8 Út 7 Po 6

Obložnost za posledních 7 kalendářních dnů po jednotlivých dnech, tzn. za období od 06/06/2022 do 12/06/2022. Obložnost v poslední reportovaný den (tj. v neděle 12/06/2022) je srovnána s průměrnou obložností celého referenčního roku 2019. Vyčíslen rozdíl obou srovnávaných období v procentech

Hosp. pacienti od 06.06.2022 do 12.06.2022
Ne 12 So 11 Pá 10 Čt 9 St 8 Út 7 Po 6

Počty hospitalizovaných pacientů za posledních 7 kalendářních dnů po jednotlivých dnech, tzn. za období od 06/06/2022 do 12/06/2022

| FNOL CELKEM | Od počátku roku | | | | Období od 13.05.2022 | | | | Posledních 7 dní od 06.06.2022 do 12.06.2022 | | | | | | | Produkční cíl do konce roku | |
|---|-----------------|----------------|---------------|-------------|----------------------|---------------|---------------|------------|--|------------|--------------|--------------|--------------|--------------|--------------|-----------------------------|------------|
| | 2022 | 2019 | 2022/2019 | % | 2022 | 2019 | 2022/2019 | % | Ne 12 | So 11 | Pá 10 | Čt 9 | St 8 | Út 7 | Po 6 | | % |
| FNOL CELKEM | 499 745 | 466 572 | 33 173 | 107% | 91 387 | 96 504 | -5 117 | 95% | 757 | 752 | 3 505 | 3 909 | 4 210 | 4 310 | 4 215 | 988 634 | 94% |
| 01 I. interní klinika - kardiologická | 12 362 | 15 834 | -3 472 | 78% | 2 771 | 3 287 | -516 | 84% | 1 | 3 | 118 | 137 | 125 | 136 | 122 | 32 544 | 121% |
| 02 II. interní klinika gastroenterologie a geriatry | 17 532 | 13 656 | 3 876 | 128% | 3 102 | 2 941 | 161 | 105% | 2 | 3 | 131 | 131 | 192 | 157 | 163 | 28 863 | 75% |
| 03 III. interní klinika - nefrologická, revmatologická a endo | 22 743 | 21 013 | 1 730 | 108% | 4 437 | 4 452 | -15 | 100% | 6 | 8 | 230 | 226 | 227 | 230 | 231 | 44 834 | 93% |
| 04 I. chirurgická klinika | 12 844 | 12 648 | 196 | 102% | 2 503 | 2 476 | 27 | 101% | 19 | 12 | 108 | 109 | 161 | 114 | 103 | 26 322 | 99% |
| 05 II. chirurgická klinika - cévně-transplantační | 5 674 | 5 843 | -169 | 97% | 1 017 | 1 197 | -180 | 85% | 1 | 0 | 62 | 57 | 52 | 36 | 51 | 12 160 | 103% |
| 06 Neurochirurgická klinika | 6 052 | 5 227 | 825 | 116% | 1 205 | 1 041 | 164 | 116% | 5 | 2 | 30 | 52 | 14 | 59 | 60 | 11 401 | 87% |
| 07 Klinika anesteziologie, resuscitace a intenzivní medicín | 12 678 | 14 621 | -1 943 | 87% | 2 494 | 2 927 | -433 | 85% | 2 | 3 | 113 | 108 | 105 | 114 | 119 | 29 636 | 113% |
| 08 Porodnicko-gynekologická klinika | 19 785 | 21 691 | -1 906 | 91% | 3 593 | 4 521 | -928 | 79% | 17 | 33 | 161 | 186 | 153 | 174 | 163 | 46 009 | 108% |
| 09 Novorozenecké oddělení | 1 345 | 1 021 | 324 | 132% | 227 | 220 | 7 | 103% | 1 | 2 | 4 | 13 | 12 | 9 | 14 | 2 226 | 73% |
| 10 Dětská klinika | 24 372 | 22 073 | 2 299 | 110% | 4 283 | 4 445 | -162 | 96% | 43 | 41 | 158 | 173 | 180 | 201 | 224 | 45 720 | 90% |
| 11 Ortopedická klinika | 20 192 | 17 955 | 2 237 | 112% | 3 821 | 3 888 | -67 | 98% | 8 | 2 | 180 | 170 | 195 | 169 | 178 | 37 604 | 89% |
| 12 Urologická klinika | 17 261 | 18 310 | -1 049 | 94% | 3 160 | 3 772 | -612 | 84% | 3 | 3 | 122 | 123 | 164 | 171 | 135 | 38 332 | 105% |
| 13 Otolaryngologická klinika | 21 358 | 18 363 | 2 995 | 116% | 3 887 | 3 613 | 274 | 108% | 53 | 73 | 131 | 130 | 134 | 192 | 191 | 37 860 | 85% |
| 14 Oční klinika | 21 259 | 20 277 | 982 | 105% | 3 881 | 4 249 | -368 | 91% | 31 | 32 | 157 | 200 | 150 | 174 | 209 | 42 734 | 96% |
| 15 Oddělení alergologie a kl. imun. | 12 020 | 11 964 | 56 | 100% | 1 981 | 2 313 | -332 | 86% | 0 | 0 | 73 | 81 | 117 | 123 | 116 | 24 864 | 100% |
| 16 Klinika plicních nemocí a tuberkulózy | 17 448 | 16 612 | 836 | 105% | 3 345 | 3 671 | -326 | 91% | 2 | 2 | 112 | 195 | 191 | 170 | 210 | 35 362 | 96% |
| 17 Neurologická klinika | 10 219 | 11 598 | -1 379 | 88% | 1 864 | 2 596 | -732 | 72% | 1 | 0 | 65 | 75 | 95 | 146 | 90 | 24 514 | 111% |
| 18 Klinika psychiatrie | 9 828 | 9 236 | 592 | 106% | 1 771 | 1 993 | -222 | 89% | 5 | 7 | 102 | 87 | 85 | 64 | 49 | 21 174 | 95% |
| 19 Klinika pracovního lékařství | 29 669 | 10 465 | 19 204 | 284% | 2 585 | 2 512 | 73 | 103% | 0 | 0 | 62 | 154 | 139 | 132 | 78 | 18 048 | -153% |
| 20 Klinika chorob kožních a pohlavních | 18 003 | 18 285 | -282 | 98% | 3 375 | 3 558 | -183 | 95% | 3 | 5 | 92 | 117 | 151 | 222 | 194 | 38 496 | 101% |
| 21 Onkologická klinika | 31 560 | 28 111 | 3 449 | 112% | 5 981 | 5 817 | 164 | 103% | 3 | 3 | 195 | 264 | 317 | 295 | 298 | 60 088 | 89% |
| 22 Klinika nukleární medicíny | 1 487 | 1 564 | -77 | 95% | 302 | 351 | -49 | 86% | 0 | 0 | 20 | 19 | 5 | 20 | 6 | 3 280 | 104% |
| 25 Klinika ústní, čelistní a obličejové chirurgie | 19 137 | 18 667 | 470 | 103% | 3 668 | 3 821 | -153 | 96% | 69 | 63 | 141 | 113 | 149 | 127 | 160 | 42 469 | 98% |
| 26 Oddělení rehabilitace | 25 189 | 23 155 | 2 034 | 109% | 4 684 | 4 845 | -161 | 97% | 4 | 6 | 187 | 242 | 232 | 256 | 212 | 50 896 | 93% |
| 27 Klinika tělovýchovného lékařství a kardiovaskulární reh | 4 479 | 4 874 | -395 | 92% | 834 | 1 062 | -228 | 79% | 0 | 0 | 55 | 54 | 32 | 36 | 49 | 9 933 | 108% |
| 28 Ústav lékařské genetiky | 109 | 1 134 | -1 025 | 10% | 27 | 229 | -202 | 12% | 0 | 0 | 0 | 3 | 4 | 0 | 0 | 2 282 | 189% |
| 29 Oddělení plastické a estetické chirurgie | 7 297 | 8 352 | -1 055 | 87% | 1 393 | 1 672 | -279 | 83% | 1 | 0 | 41 | 55 | 50 | 73 | 66 | 17 473 | 112% |
| 30 Oddělení geriatry | 1 146 | 1 270 | -124 | 90% | 188 | 239 | -51 | 79% | 0 | 0 | 2 | 4 | 15 | 7 | 14 | 2 645 | 109% |
| 31 Traumatologická klinika | 8 155 | 8 887 | -732 | 92% | 1 621 | 1 767 | -146 | 92% | 0 | 0 | 77 | 76 | 89 | 66 | 86 | 19 567 | 107% |
| 32 Hemato-onkologická klinika | 12 616 | 12 153 | 463 | 104% | 2 353 | 2 708 | -355 | 87% | 1 | 1 | 79 | 121 | 132 | 155 | 100 | 26 069 | 97% |
| 33 Oddělení klinické biochemie | 582 | 626 | -44 | 93% | 106 | 187 | -81 | 57% | 0 | 0 | 3 | 7 | 7 | 6 | 12 | 1 206 | 108% |
| 34 Radiologická klinika | 7 | 30 | -23 | 23% | 0 | 2 | -2 | 0% | 0 | 0 | 0 | 0 | 0 | 0 | 0 | 65 | 166% |
| 35 Transfuzní oddělení | 185 | 101 | 84 | 183% | 73 | 20 | 53 | 365% | 0 | 0 | 0 | 3 | 3 | 1 | 0 | 215 | 26% |
| 36 Oddělení klinické logopedie | 424 | 229 | 195 | 185% | 83 | 50 | 33 | 166% | 0 | 0 | 1 | 0 | 1 | 8 | 3 | 531 | 35% |
| 39 Oddělení klinické psychologie | 2 298 | 2 386 | -88 | 96% | 442 | 463 | -21 | 95% | 0 | 0 | 24 | 27 | 15 | 11 | 22 | 4 854 | 104% |
| 43 Ústav farmakologie | 199 | 143 | 56 | 139% | 49 | 30 | 19 | 163% | 0 | 0 | 1 | 1 | 3 | 3 | 2 | 352 | 73% |
| 48 Lékárna | 3 | 5 | -2 | 60% | 1 | 1 | 0 | 100% | 0 | 0 | 0 | 0 | 0 | 0 | 0 | 20 | 113% |
| 50 Kardiochirurgická klinika | 3 477 | 2 857 | 620 | 122% | 665 | 588 | 77 | 113% | 4 | 3 | 22 | 20 | 30 | 35 | 36 | 6 192 | 81% |
| 57 Nutriční ambulance | 944 | 458 | 486 | 206% | 156 | 120 | 36 | 130% | 0 | 0 | 9 | 15 | 12 | 0 | 16 | 1 149 | 30% |
| 60 Oddělení urgentního příjmu | 65 772 | 63 282 | 2 490 | 104% | 13 092 | 12 551 | 541 | 104% | 472 | 445 | 418 | 341 | 455 | 407 | 419 | 136 920 | 97% |
| 90 HTS | 2 035 | 1 596 | 439 | 128% | 367 | 309 | 58 | 119% | 0 | 0 | 19 | 20 | 17 | 11 | 14 | 3 725 | 79% |



Legenda

Denní report počtu ambulantních vyšetření obsahuje všechny ambulantně ošetřená rodná čísla v daný den na konkrétním středisku.

| | |
|---|---|
| Od počátku roku 2022 2019 2022/2019 | Kumulativní počet ambulantně vyšetřených pacientů od 1/1/2022 do 12/06/2022 srovnáván s počtem ambulantně vyšetřených pacientů od 1/1/2019 do 12/06/2019. Vyčíslen rozdíl obou srovnávaných období absolutně a v procentech, zelenou hodnotou jsou zvýrazněné vyšší počty ambulantně vyšetřených pacientů v aktuálním období, červenou počty nižší. |
| Období od 13.05.2022 2022 2019 2022/2019 | Kumulativní počet ambulantně vyšetřených pacientů od 13/05/2022 do 12/06/2022 srovnáván s počtem ambulantně vyšetřených pacientů od 13/05/2019 do 12/06/2019. Vyčíslen rozdíl obou srovnávaných období absolutně a v procentech, zelenou hodnotou jsou zvýrazněné vyšší počty ambulantně vyšetřených pacientů v aktuálním období, červeně počty nižší. Pokud jsou počty v aktuálním období pod 80% referenčního období, jsou zvýrazněné červenou elipsou. |

| | |
|--|---|
| Posledních 7 dní od 06.06.2022 do 12.06.2022 Pr7d22/28d19 Ne 12 So 11 Pá 10 Čt 9 St 8 Út 7 Po 6 | Počty ambulantně vyšetřených pacientů za posledních 7 kalendářních dnů po jednotlivých dnech, tzn. za období od 06/06/2022 do 12/06/2022. Ukazatel Pr7d22/28d19 - průměrný počet ambulantně vyšetřených pacientů za posledních 7 dní (tj. od 06/06/2022 do 12/06/2022) je srovnán s 28-denním průměrem (4-týdenním průměrem) referenčního roku, tj. s průměrem za období od 16/05/2019 do 12/06/2019. Pokud je průměrný počet ambulantně vyšetřených pacientů za posledních 7 dní pod 80% 28-denního průměru za referenční období, je zvýrazněný červenou elipsou. Soboty a neděle v záhlaví jsou podbarvené světle červeně, státní svátky tmavě červeně. |
|--|---|

Graf 1
 Vývoj kumulativního počtu ambulantně vyšetřených pacientů od počátku roku 2022 zobrazený za sledovaný interval od 13/05/2022 do 12/06/2022 (modrá čára). Vývoj kumulativního počtu ambulantně vyšetřených pacientů od počátku roku 2019 zobrazený za sledovaný interval od 13/05/2019 do 12/06/2019 (žlutá čára). Oranžová čára zobrazuje kumulativní rozdíl v počtech ambulantně vyšetřených pacientů od počátku roku do 12/06 daného roku.

Graf 2
 Vývoj denního počtu ambulantně vyšetřených pacientů za sledovaný interval od 13/05/2022 do 12/06/2022 (modrá plná čára). Vývoj denního počtu ambulantně vyšetřených pacientů za sledovaný interval od 13/05/2019 do 12/06/2019 (modrá přerušovaná čára). Zelená čára vyznačuje průměrný denní počet ambulantně vyšetřených pacientů za celý rok 2019.



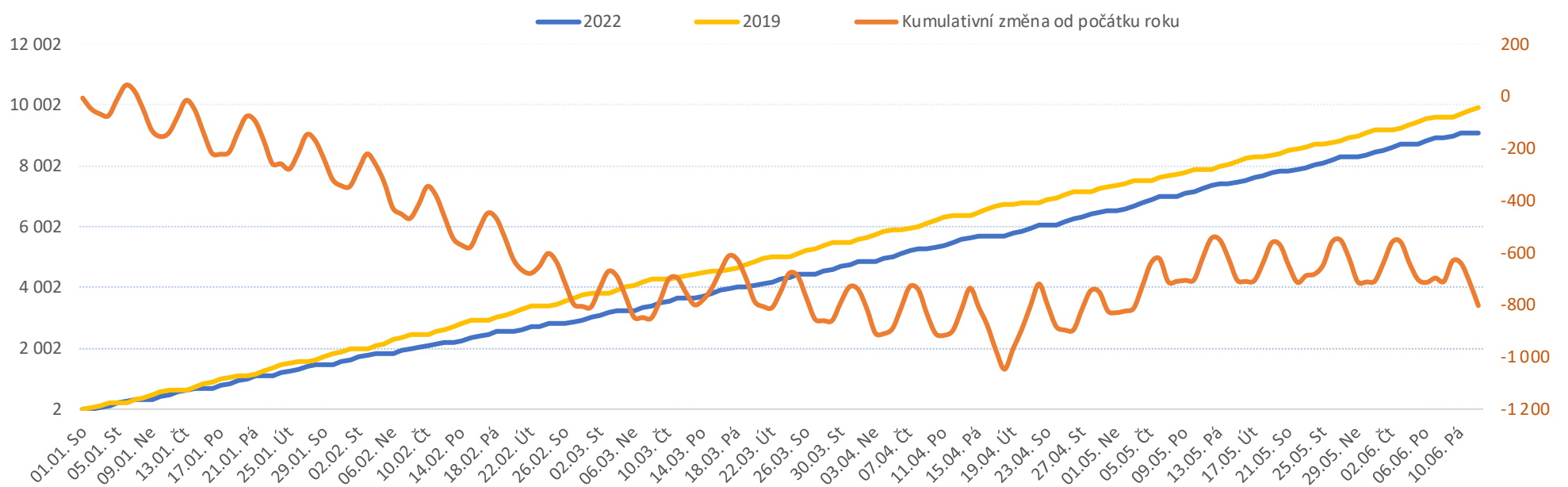
Vývoj počtu operací evidovaných v MEDIX v aktuálním roce k datu 12/06/2022

| | Od počátku roku | | | | Období od 13.05.2022 | | | | Posledních 7 dní od 06.06.2022 do 12.06.2022 | | | | | | | Produkční cíl do konce roku | |
|---|-----------------|--------------|-------------|------------|----------------------|--------------|-------------|------------|--|-----------|-----------|-----------|----------|-----------|-----------|-----------------------------|-------------|
| | 2022 | 2019 | 2022/2019 | | 2022 | 2019 | 2022/2019 | | Ne 12 | So 11 | Pá 10 | Čt 9 | St 8 | Út 7 | Po 6 | | |
| FNOL CELKEM (bez vlivu klinik s počtem operací 2019 v MEDIX=0) | 8 943 | 9 892 | -949 | 90% | 1 734 | 2 006 | -272 | 86% | 11 | 11 | 77 | 84 | 0 | 95 | 86 | 20 186 | 109% |
| 01 I. interní klinika - kardiologická | 123 | 0 | 123 | 0% | 14 | 0 | 14 | 0% | 0 | 0 | 0 | 4 | 0 | 0 | 0 | 1 | -12200% |
| 04 I. chirurgická klinika | 1 446 | 1 609 | -163 | 90% | 289 | 322 | -33 | 90% | 0 | 2 | 12 | 14 | 0 | 15 | 15 | 3 217 | 110% |
| 05 II. chirurgická klinika - cévně-transplantační | 557 | 618 | -61 | 90% | 97 | 125 | -28 | 78% | 0 | 2 | 1 | 6 | 0 | 4 | 6 | 1 238 | 110% |
| 06 Neurochirurgická klinika | 844 | 789 | 55 | 107% | 169 | 151 | 18 | 112% | 4 | 3 | 7 | 7 | 0 | 8 | 7 | 1 767 | 94% |
| 07 Klinika anesteziologie, resuscitace a intenzivní medicíny | 0 | 0 | 0 | 0% | 0 | 0 | 0 | 0% | 0 | 0 | 0 | 0 | 0 | 0 | 0 | | |
| 08 Porodnicko-gynekologická klinika | 1 185 | 1 196 | -11 | 99% | 220 | 245 | -25 | 90% | 1 | 2 | 11 | 13 | 0 | 11 | 12 | 2 500 | 101% |
| 10 Dětská klinika | 159 | 183 | -24 | 87% | 30 | 36 | -6 | 83% | 0 | 0 | 1 | 0 | 0 | 0 | 0 | 353 | 114% |

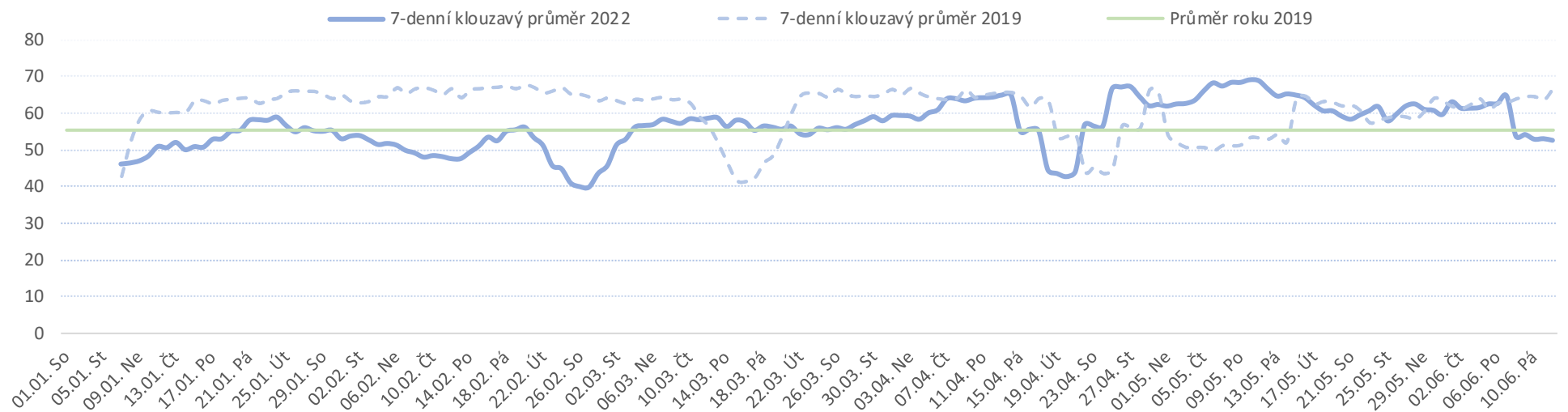
Legenda k ukazatelům je přiložena na konci reportu

| | | | | | | | | | | | | | | | | | | |
|----|--|-------|-------|------|------|-----|-----|-----|------|---|---|----|----|---|----|----|-------|------|
| 11 | Ortopedická klinika | 1 248 | 1 456 | -208 | 86% | 234 | 296 | -62 | 79% | 1 | 0 | 8 | 15 | 0 | 17 | 14 | 2 882 | 115% |
| 12 | Urologická klinika | 827 | 946 | -119 | 87% | 181 | 191 | -10 | 95% | 0 | 1 | 11 | 8 | 0 | 12 | 7 | 1 957 | 112% |
| 13 | Otolaryngologická klinika | 679 | 752 | -73 | 90% | 100 | 155 | -55 | 65% | 0 | 0 | 8 | 0 | 0 | 3 | 8 | 1 494 | 110% |
| 14 | Oční klinika | 127 | 127 | 0 | 100% | 26 | 26 | 0 | 100% | 0 | 0 | 0 | 3 | 0 | 1 | 5 | 241 | 100% |
| 21 | Onkologická klinika | 18 | 0 | 18 | 0% | 0 | 0 | 0 | 0% | 0 | 0 | 0 | 0 | 0 | 0 | 0 | | |
| 25 | Klinika ústní, čelistní a obličejové chirurgie | 215 | 268 | -53 | 80% | 41 | 63 | -22 | 65% | 0 | 0 | 0 | 4 | 0 | 3 | 1 | 562 | 118% |
| 29 | Oddělení plastické a estetické chirurgie | 282 | 368 | -86 | 77% | 64 | 75 | -11 | 85% | 0 | 1 | 5 | 3 | 0 | 4 | 0 | 727 | 124% |
| 31 | Traumatologická klinika | 944 | 1 018 | -74 | 93% | 188 | 216 | -28 | 87% | 4 | 0 | 5 | 9 | 0 | 6 | 8 | 2 180 | 106% |
| 34 | Radiologická klinika | 40 | 34 | 6 | 118% | 15 | 10 | 5 | 150% | 0 | 0 | 2 | 0 | 0 | 7 | 0 | 48 | 57% |
| 47 | Centrální operační sály | 46 | 161 | -115 | 29% | 11 | 13 | -2 | 85% | 1 | 0 | 1 | 0 | 0 | 0 | 0 | 284 | 193% |
| 50 | Kardiochirurgická klinika | 344 | 367 | -23 | 94% | 69 | 82 | -13 | 84% | 0 | 0 | 5 | 2 | 0 | 4 | 3 | 736 | 106% |

Vývoj počtu operací evidovaných v MEDIX za vybrané období kumulativně



Vývoj denního počtu operací evidovaných v MEDIX za vybrané období



Využití operačních sálů dětské kliniky dle operujících klinik k datu

| Operující klinika | Počty za celý rok | | | | K datu reportu |
|---|-------------------|------|------|------|----------------|
| | 2018 | 2019 | 2020 | 2021 | 2022 |
| 04 - I. chirurgická klinika | 321 | 341 | 281 | 191 | 118 |
| 05 - II. chirurgická klinika - cévně-transplantační | 23 | 19 | 16 | 16 | 8 |
| 06 - Neurochirurgická klinika | | | | | 2 |
| 08 - Porodnicko-gynekologická klinika | 1 | | | 1 | |
| 10 - Dětská klinika | 397 | 353 | 278 | 297 | 159 |
| 11 - Ortopedická klinika | 44 | 42 | 92 | 88 | 50 |
| 12 - Urologická klinika | 436 | 433 | 319 | 206 | 169 |
| 13 - Otolaryngologická klinika | 395 | 368 | 169 | 72 | 162 |

| | | | | | |
|---|--------------|--------------|--------------|--------------|------------|
| 14 - Oční klinika | 73 | 74 | 75 | 95 | 54 |
| 25 - Klinika ústní, čelistní a obličejové chirurgie | 1 | 4 | | | 4 |
| 29 - Oddělení plastické a estetické chirurgie | 82 | 88 | 57 | 31 | 35 |
| 31 - Traumatologická klinika | 51 | 38 | 40 | 15 | 5 |
| 47 - Centrální operační sály | 1 | | | 1 | 1 |
| Operace celkem | 1 825 | 1 760 | 1 327 | 1 013 | 767 |

Legenda

Denní report počtu operací obsahuje všechny uvedeným oddělením prováděné operace v daný den na sálech, které jsou evidované v MEDIX. Nejsou zde evidované operační sály 1. IK, 2.IK, plicní a RTG.

| | |
|--|---|
| Od počátku roku 2022 2019 2022/2019 | Kumulativní počet operací od 1/1/2022 do 12/06/2022 srovnáván s počtem operací od 1/1/2019 do 12/06/2019. Vyčíslen rozdíl obou srovnávaných období absolutně a v procentech, zelenou hodnotou jsou zvýrazněné vyšší počty operací v aktuálním období, červenou počty nižší. |
|--|---|

| | |
|---|---|
| Období od 13.05.2022 2022 2019 2022/2019 | Kumulativní počet operací od 13/05/2022 do 12/06/2022 srovnáván s počtem operací od 13/05/2019 do 12/06/2019. Vyčíslen rozdíl obou srovnávaných období absolutně a v procentech, zelenou hodnotou jsou zvýrazněné vyšší počty operací v aktuálním období, červeně počty nižší. Pokud jsou počty v aktuálním období pod 80% referenčního období, jsou zvýrazněné červenou elipsou. |
|---|---|

| | |
|--|---|
| Posledních 7 dní od 06.06.2022 do 12.06.2022 Pr7d22/28d19 Ne 12 So 11 Pá 10 Čt 9 St 8 Út 7 Po 6 | Počty operací za posledních 7 kalendářních dnů po jednotlivých dnech, tzn. za období od 06/06/2022 do 12/06/2022. Ukazatel Pr7d22/28d19 - průměrný počet operací za posledních 7 dní (tj. od 06/06/2022 do 12/06/2022) je srovnán s 28-denním průměrem (4-týdenním průměrem) referenčního roku, tj. s průměrem za období od 16/05/2019 do 12/06/2019. Pokud je průměrný počet operací za posledních 7 dní pod 80% 28-denního průměru za referenční období, je zvýrazněný červenou elipsou. Soboty a neděle v záhlaví jsou podbarvené světle červeně, státní svátky tmavě červeně. |
|--|---|

Graf 1

Vývoj kumulativního počtu operací od počátku roku 2022 zobrazený za sledovaný interval od 13/05/2022 do 12/06/2022 (modrá čára). Vývoj kumulativního počtu operací od počátku roku 2019 zobrazený za sledovaný interval od 13/05/2019 do 12/06/2019 (žlutá čára). Oranžová čára zobrazuje kumulativní rozdíl v počtech operací od počátku roku do 12/06 daného roku.

Graf 2

Vývoj denního počtu operací za sledovaný interval od 13/05/2022 do 12/06/2022 (modrá plná čára). Vývoj denního počtu operací za sledovaný interval od 13/05/2019 do 12/06/2019 (modrá přerušovaná čára). Zelená čára vyznačuje průměrný denní počet operací za celý rok 2019.