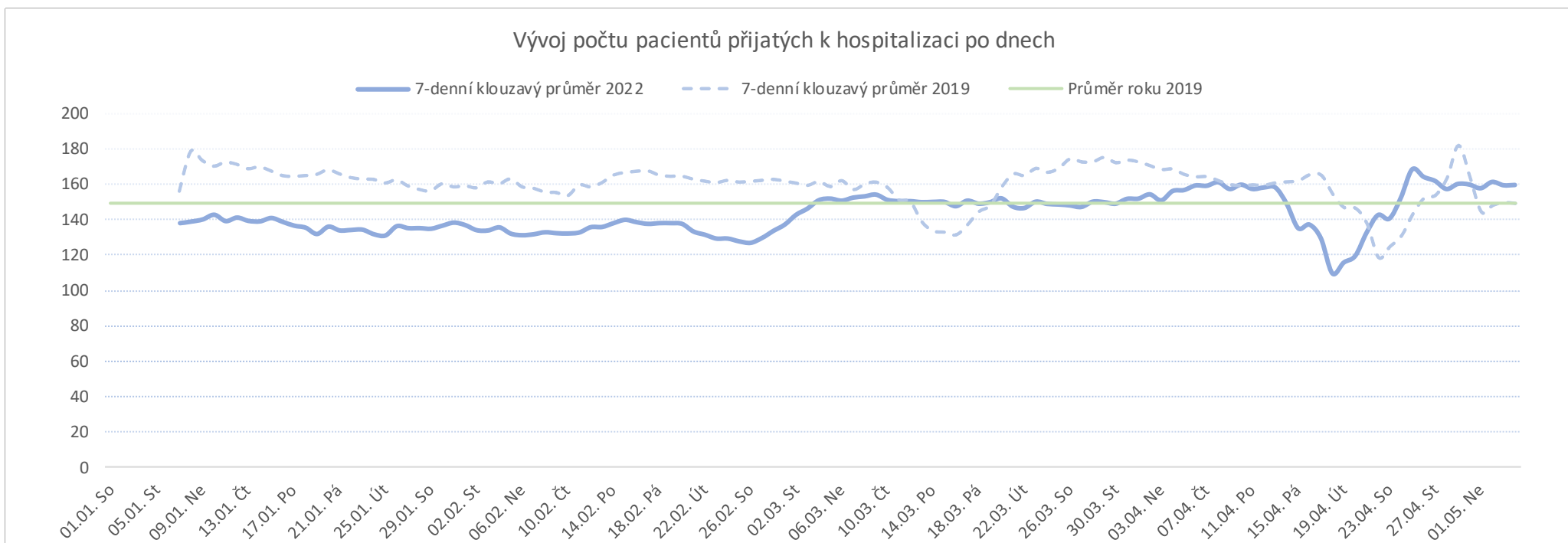
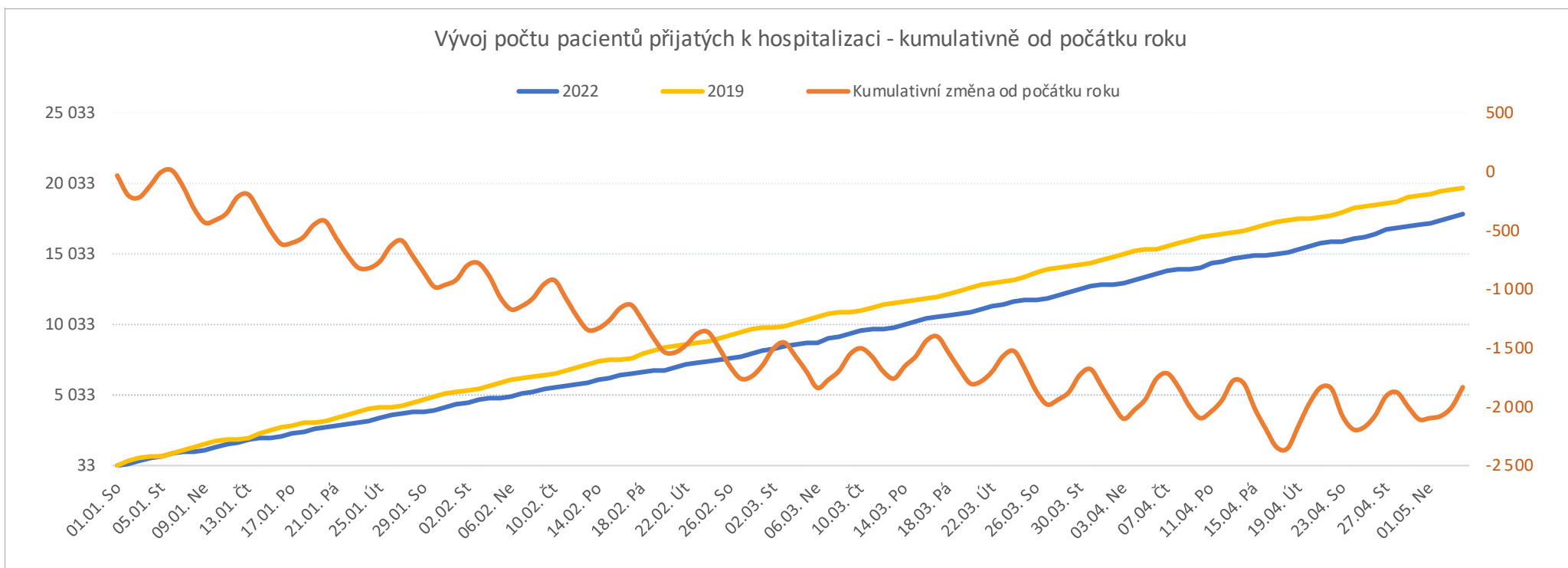


Legenda k ukazatelům je přiložena na konci reportu

Od počátku roku				Období od 15.05.2022				Posledních 7 dní od 08.06.2022 do 14.06.2022							Produční cíl do konce roku
2022	2019	2022/2019	%	2022	2019	2022/2019	%	Út 14	Po 13	Ne 12	So 11	Pá 10	Čt 9	St 8	

FNOL CELKEM - příjmy bez překladů (kliniky níže vč. překladů)	22 814	24 651	-1 837	93%	4 503	4 703	-200	96%	150	212	109	38	108	152	199	51 271	107%
Chirurgické obory	11 532	12 775	-1 243	90%	2 316	2 422	-106	96%	84	101	76	14	46	84	100	25 961	91%
04 I. chirurgická klinika	1 728	1 978	-250	87%	381	362	19	105%	9	21	9	1	8	16	16	3 940	113%
05 II. chirurgická klinika - cévně-transplantační	774	885	-111	87%	138	150	-12	92%	2	4	6	0	3	5	7	1 735	113%
06 Neurochirurgická klinika	876	818	58	107%	172	163	9	106%	5	6	4	3	4	6	7	1 785	94%
08 Porodnicko-gynekologická klinika	2 056	1 984	72	104%	410	375	35	109%	17	15	12	4	14	13	11	4 270	97%
10 Dětská klinika	2 136	2 286	-150	93%	445	453	-8	98%	12	16	14	4	12	21	20	4 604	106%
11 Ortopedická klinika	1 167	1 417	-250	82%	257	271	-14	95%	7	13	13	2	1	6	13	2 755	119%
12 Urologická klinika	875	993	-118	88%	195	184	11	106%	9	11	4	1	3	5	10	2 119	110%
13 Otolaryngologická klinika	516	696	-180	74%	32	129	-97	25%	0	0	0	0	0	0	0	1 394	126%
14 Oční klinika	482	479	3	101%	66	88	-22	75%	8	5	4	1	2	6	5	888	99%
25 Klinika ústní, čelistní a obličejové chirurgie	428	556	-128	77%	98	124	-26	79%	5	7	0	0	3	3	6	1 202	120%
31 Traumatologická klinika	926	1 126	-200	82%	206	209	-3	99%	13	7	12	0	1	5	6	2 355	116%
50 Kardiochirurgická klinika	365	391	-26	93%	74	84	-10	88%	3	1	1	0	3	2	2	754	107%
Interní a komplementární obory	11 282	11 876	-594	95%	2 187	2 281	-94	96%	66	111	33	24	62	68	99	25 310	96%
01 I. interní klinika - kardiologická	2 721	2 535	186	107%	486	484	2	100%	11	23	10	4	15	23	26	5 247	93%
02 II. interní klinika gastroenterologie a geriatric	1 460	1 264	196	116%	270	239	31	113%	10	12	9	5	8	4	8	2 805	87%
03 III. interní klinika - nefrologická, revmatologická a endokrinní	1 365	1 365	0	100%	269	261	8	103%	7	19	4	1	3	6	18	2 949	100%
07 Klinika anesteziologie, resuscitace a intenzivní medicíny	775	819	-44	95%	142	159	-17	89%	2	9	1	2	5	5	6	1 811	104%
09 Novorozenecké oddělení	1 139	1 099	40	104%	227	210	17	108%	9	5	4	5	9	8	7	2 538	97%
16 Klinika plicních nemocí a tuberkulózy	1 484	1 659	-175	89%	292	321	-29	91%	7	16	2	1	13	8	13	3 346	110%
17 Neurologická klinika	959	1 321	-362	73%	200	292	-92	68%	9	10	1	4	3	6	7	2 812	124%
18 Klinika psychiatrie	531	605	-74	88%	107	103	4	104%	2	2	0	2	3	4	3	1 246	112%
20 Klinika chorob kožních a pohlavních	297	344	-47	86%	57	62	-5	92%	4	4	1	0	2	1	3	706	113%
21 Onkologická klinika	917	985	-68	93%	156	178	-22	88%	7	7	1	1	2	5	6	2 271	105%
22 Klinika nukleární medicíny	174	180	-6	97%	31	30	1	103%	0	3	0	0	0	0	4	325	104%
26 Oddělení rehabilitace	375	422	-47	89%	82	72	10	114%	1	7	0	0	3	3	1	821	112%
30 Oddělení geriatric	345	318	27	108%	62	55	7	113%	3	3	0	0	3	1	6	655	92%
32 Hemato-onkologická klinika	442	513	-71	86%	108	89	19	121%	3	5	0	0	7	6	5	1 119	112%



Legenda

Denní report počtu pacientů přijatých k hospitalizaci čerpá z chorobopisů MEDEA. Na úrovni kliniky obsahuje veškeré začátky hospitalizací, včetně hospitalizací přeložených z jiných klinik. Na úrovni kliniky neobsahuje příjmy z jiných středisek v rámci dané kliniky. Na úrovni FNOL celkem obsahuje pouze externí příjmy, vyloučeny jsou veškeré překlady v rámci FNOL.

Od počátku roku 2022 2019 2022/2021	Kumulativní počet pacientů přijatých k hospitalizaci od 1/1/2022 do 14/06/2022 srovnáván s počtem pacientů přijatých k hospitalizaci od 1/1/2019 do 14/06/2019. Vyčíslen rozdíl obou srovnávaných období absolutně a v procentech, zelenou hodnotou jsou zvýrazněné vyšší počty přijatých pacientů k hospitalizaci v aktuálním období, červenou počty nižší.
--	--

Období od 15.05.2022 2022 2019 2022/2021	Kumulativní počet pacientů přijatých k hospitalizaci od 15/05/2022 do 14/06/2022 srovnáván s počtem pacientů přijatých k hospitalizaci od 15/05/2019 do 14/06/2019. Vyčíslen rozdíl obou srovnávaných období absolutně a v procentech, zelenou hodnotou jsou zvýrazněné vyšší počty přijatých pacientů k hospitalizaci v aktuálním období, červeně počty nižší. Pokud jsou počty v aktuálním období pod 80% minulého období, jsou zvýrazněné červenou elipsou.
---	--

Posledních 7 dní od 08.06.2022 do 14.06.2022 Pr7d22/28d19 Út 14 Po 13 Ne 12 So 11 Pá 10 Čt 9 St 8	Počty pacientů přijatých k hospitalizaci za posledních 7 kalendářních dnů po jednotlivých dnech, tzn. za období od 08/06/2022 do 14/06/2022. Ukazatel Pr7d22/28d19 - průměrný počet pacientů přijatých k hospitalizaci za posledních 7 dní (tj. od 08/06/2022 do 14/06/2022) je srovnán s 28-denním průměrem (4-týdenním průměrem) referenčního roku, tj. s průměrem za období od 18/05/2019 do 14/06/2019. Pokud je průměrný počet pacientů přijatých k hospitalizaci za posledních 7 dní pod 80% 28-denního průměru za minulé období, je zvýrazněný červenou elipsou. Soboty a neděle v záhlaví jsou podbarvené světle červeně, státní svátky tmavě červeně.
--	--

Graf 1

Vývoj kumulativního počtu pacientů přijatých k hospitalizaci od počátku roku 2022 zobrazený za sledovaný interval od 15/05/2022 do 14/06/2022 (modrá čára). Vývoj kumulativního počtu pacientů přijatých k hospitalizaci od počátku roku 2019 zobrazený za sledovaný interval od 15/05/2019 do 14/06/2019 (žlutá čára). Oranžová čára zobrazuje kumulativní rozdíl v počtech pacientů přijatých k hospitalizaci od počátku roku do 14/06 daného roku.

Graf 2

Vývoj denního počtu pacientů přijatých k hospitalizaci za sledovaný interval od 15/05/2022 do 14/06/2022 (modrá plná čára). Vývoj denního počtu pacientů přijatých k hospitalizaci za sledovaný interval od 15/05/2019 do 14/06/2019 (modrá přerušovaná čára). Zelená čára vyznačuje průměrný denní počet pacientů přijatých k hospitalizaci za celý rok 2019.

Legenda

Denní report hospitalizovaných pacientů a lůžkové fondu čerpá z chorobopisů z Medea (počty hospitalizovaných pacientů) a z oficiálních měsíčních statistik lůžkového fondu (paní Čapková). Aktuální hospitalizace tudíž poměříme k počtům lůžek minulého měsíce. Sledujeme zvlášť lůžka standradní, zvlášť JIP, NIP/DIOP a LDN.

Aktuální
počet lůžek

Aktuální počet lůžek je čerpán z oficiálních měsíčních statistik (paní Čapková). Jde o potenciální kapacitu, nikoliv aktuálně skutečnou disponibilní.

Obložnost

Út 14 2019FY Út/2019FY Po 13 Ne 12 So 11 Pá 10 Čt 9 St 8

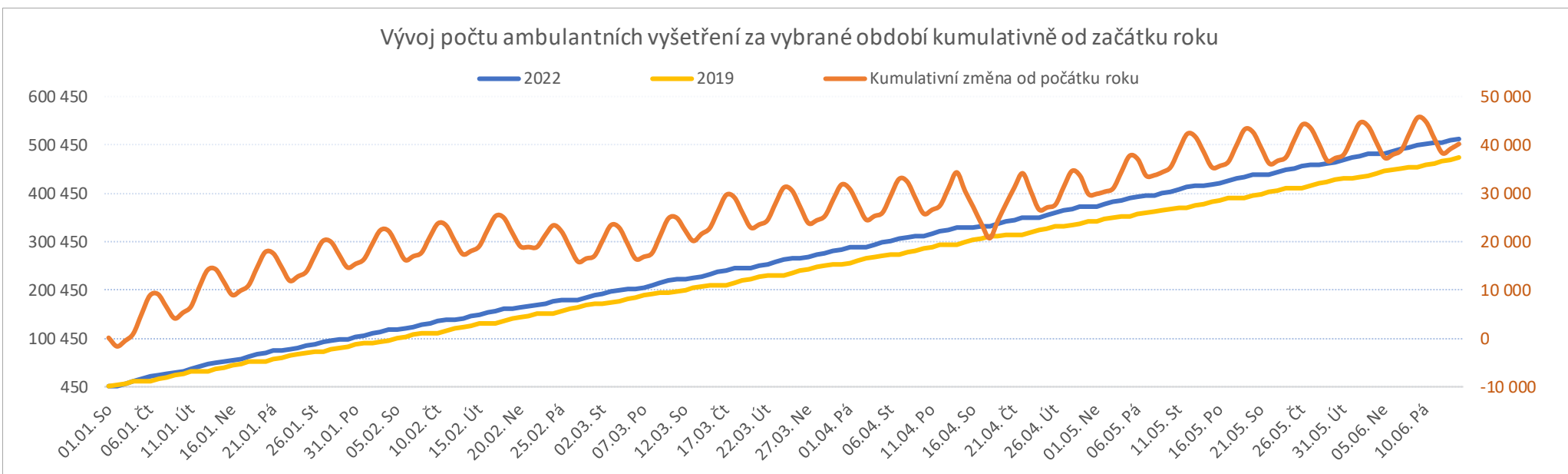
Obložnost za posledních 7 kalendářních dnů po jednotlivých dnech, tzn. za období od 08/06/2022 do 14/06/2022. Obložnost v poslední reportovaný den (tj. v úterý 14/06/2022) je srovnána s průměrnou obložností celého referenčního roku 2019. Vyčíslen rozdíl obou srovnávaných období v procentech

Hosp. pacienti od 08.06.2022 do 14.06.2022

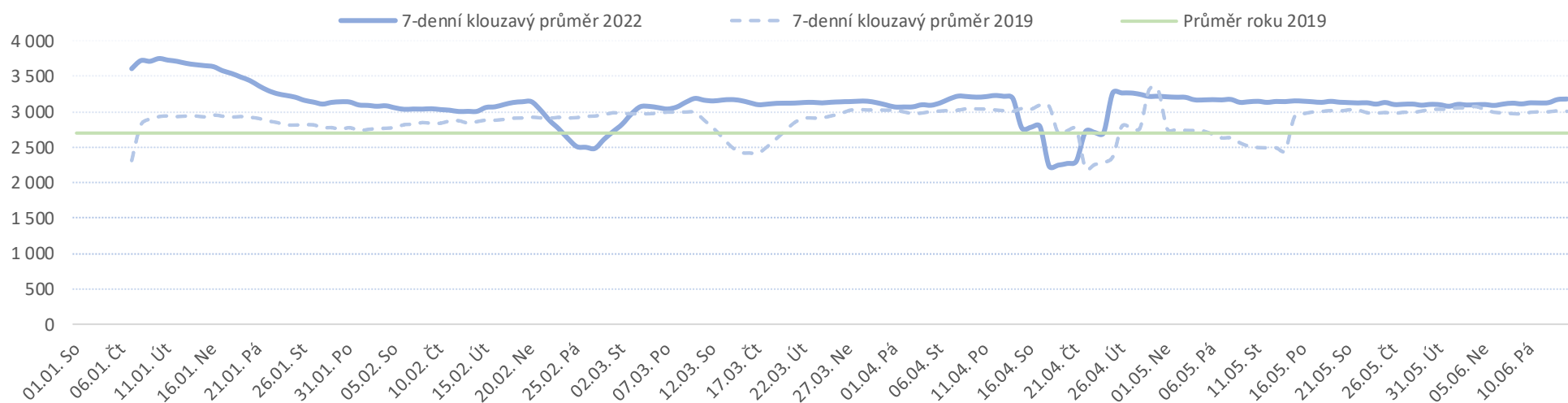
Út 14 Po 13 Ne 12 So 11 Pá 10 Čt 9 St 8

Počty hospitalizovaných pacientů za posledních 7 kalendářních dnů po jednotlivých dnech, tzn. za období od 08/06/2022 do 14/06/2022

	Od počátku roku				Období od 15.05.2022				Posledních 7 dní od 08.06.2022 do 14.06.2022							Produkční cíl do konce roku	
	2022	2019	2022/2019		2022	2019	2022/2019		Út 14	Po 13	Ne 12	So 11	Pá 10	Čt 9	St 8		
FNOL CELKEM	508 649	473 681	34 968	107%	96 028	95 512	516	101%	4 360	4 544	757	752	3 505	3 909	4 210	988 634	93%
01 I. interní klinika - kardiologická	12 678	16 055	-3 377	79%	2 964	3 396	-432	87%	177	139	1	3	118	137	125	32 544	120%
02 II. interní klinika gastroenterologie a geriatry	17 815	13 849	3 966	129%	3 263	2 891	372	113%	133	150	2	3	131	131	192	28 863	74%
03 III. interní klinika - nefrologická, revmatologická a endo	23 187	21 328	1 859	109%	4 688	4 390	298	107%	215	229	6	8	230	226	227	44 834	92%
04 I. chirurgická klinika	13 128	12 845	283	102%	2 699	2 486	213	109%	161	123	19	12	108	109	161	26 322	98%
05 II. chirurgická klinika - cévně-transplantační	5 771	5 957	-186	97%	1 066	1 206	-140	88%	53	44	1	0	62	57	52	12 160	103%
06 Neurochirurgická klinika	6 169	5 317	852	116%	1 282	1 021	261	126%	62	55	5	2	30	52	14	11 401	86%
07 Klinika anesteziologie, resuscitace a intenzivní medicíny	12 919	14 834	-1 915	87%	2 607	2 895	-288	90%	125	116	2	3	113	108	105	29 636	113%
08 Porodnicko-gynekologická klinika	20 111	22 035	-1 924	91%	3 729	4 437	-708	84%	152	174	17	33	161	186	153	46 009	108%
09 Novorozenecké oddělení	1 372	1 044	328	131%	247	226	21	109%	3	24	1	2	4	13	12	2 226	72%
10 Dětská klinika	24 752	22 457	2 295	110%	4 448	4 422	26	101%	191	189	43	41	158	173	180	45 720	90%
11 Ortopedická klinika	20 616	18 223	2 393	113%	4 078	3 863	215	106%	184	240	8	2	180	170	195	37 604	88%
12 Urologická klinika	17 582	18 630	-1 048	94%	3 339	3 741	-402	89%	148	173	3	3	122	123	164	38 332	105%
13 Otolaryngologická klinika	21 761	18 645	3 116	117%	4 075	3 582	493	114%	198	205	53	73	131	130	134	37 860	84%
14 Oční klinika	21 697	20 554	1 143	106%	4 166	4 154	12	100%	206	232	31	32	157	200	150	42 734	95%
15 Oddělení alergologie a kl. imun.	12 280	12 140	140	101%	2 144	2 259	-115	95%	144	116	0	0	73	81	117	24 864	99%
16 Klinika plicních nemocí a tuberkulózy	17 800	16 902	898	105%	3 535	3 725	-190	95%	152	200	2	2	112	195	191	35 362	95%
17 Neurologická klinika	10 491	11 770	-1 279	89%	2 061	2 486	-425	83%	147	125	1	0	65	75	95	24 514	110%
18 Klinika psychiatrie	10 078	9 382	696	107%	1 946	1 934	12	101%	111	139	5	7	102	87	85	21 174	94%
19 Klinika pracovního lékařství	29 836	10 605	19 231	281%	2 704	2 301	403	118%	109	58	0	0	62	154	139	18 048	-158%
20 Klinika chorob kožních a pohlavních	18 427	18 566	-139	99%	3 690	3 486	204	106%	180	244	3	5	92	117	151	38 496	101%
21 Onkologická klinika	32 141	28 589	3 552	112%	6 326	5 759	567	110%	301	280	3	3	195	264	317	60 088	89%
22 Klinika nukleární medicíny	1 513	1 604	-91	94%	306	363	-57	84%	16	10	0	0	20	19	5	3 280	105%
25 Klinika ústní, čelistní a obličejové chirurgie	19 442	18 925	517	103%	3 755	3 771	-16	100%	151	154	69	63	141	113	149	42 469	98%
26 Oddělení rehabilitace	25 676	23 549	2 127	109%	4 967	4 846	121	102%	213	274	4	6	187	242	232	50 896	92%
27 Klinika tělovýchovného lékařství a kardiovaskulární reh	4 555	4 917	-362	93%	872	1 047	-175	83%	34	42	0	0	55	54	32	9 933	107%
28 Ústav lékařské genetiky	109	1 156	-1 047	9%	27	235	-208	11%	0	0	0	0	0	3	4	2 282	193%
29 Oddělení plastické a estetické chirurgie	7 430	8 483	-1 053	88%	1 469	1 607	-138	91%	79	54	1	0	41	55	50	17 473	112%
30 Oddělení geriatry	1 176	1 289	-113	91%	208	220	-12	95%	5	25	0	0	2	4	15	2 645	108%
31 Traumatologická klinika	8 330	9 023	-693	92%	1 738	1 757	-19	99%	79	96	0	0	77	76	89	19 567	107%
32 Hemato-onkologická klinika	12 827	12 401	426	103%	2 488	2 717	-229	92%	131	80	1	1	79	121	132	26 069	97%
33 Oddělení klinické biochemie	600	640	-40	94%	123	177	-54	69%	6	12	0	0	3	7	7	1 206	107%
34 Radiologická klinika	7	30	-23	23%	0	2	-2	0%	0	0	0	0	0	0	0	65	166%
35 Transfuzní oddělení	192	101	91	190%	80	20	60	400%	3	4	0	0	0	3	3	215	20%
36 Oddělení klinické logopedie	435	235	200	185%	92	53	39	174%	6	5	0	0	1	0	1	531	32%
39 Oddělení klinické psychologie	2 348	2 433	-85	97%	466	467	-1	100%	22	28	0	0	24	27	15	4 854	104%
43 Ústav farmakologie	201	151	50	133%	46	36	10	128%	1	1	0	0	1	1	3	352	75%
48 Lékárna	3	5	-2	60%	1	1	0	100%	0	0	0	0	0	0	0	20	113%
50 Kardiochirurgická klinika	3 553	2 906	647	122%	710	595	115	119%	50	26	4	3	22	20	30	6 192	80%
57 Nutriční ambulance	959	470	489	204%	171	123	48	139%	15	0	0	0	9	15	12	1 149	28%
60 Oddělení urgentního příjmu	66 612	64 012	2 600	104%	13 060	12 501	559	104%	379	461	472	445	418	341	455	136 920	96%
90 HTS	2 070	1 624	446	127%	392	314	78	125%	18	17	0	0	19	20	17	3 725	79%



Vývoj denního počtu vyšetření za vybrané období



Legenda

Denní report počtu ambulantních vyšetření obsahuje všechny ambulantně ošetřená rodná čísla v daný den na konkrétním středisku.

<p>Od počátku roku 2022 2019 2022/2019</p>	<p>Kumulativní počet ambulantně vyšetřených pacientů od 1/1/2022 do 14/06/2022 srovnáván s počtem ambulantně vyšetřených pacientů od 1/1/2019 do 14/06/2019. Vyčíslen rozdíl obou srovnávaných období absolutně a v procentech, zelenou hodnotou jsou zvýrazněné vyšší počty ambulantně vyšetřených pacientů v aktuálním období, červenou počty nižší.</p>
<p>Období od 15.05.2022 2022 2019 2022/2019</p>	<p>Kumulativní počet ambulantně vyšetřených pacientů od 15/05/2022 do 14/06/2022 srovnáván s počtem ambulantně vyšetřených pacientů od 15/05/2019 do 14/06/2019. Vyčíslen rozdíl obou srovnávaných období absolutně a v procentech, zelenou hodnotou jsou zvýrazněné vyšší počty ambulantně vyšetřených pacientů v aktuálním období, červeně počty nižší. Pokud jsou počty v aktuálním období pod 80% referenčního období, jsou zvýrazněné červenou elipsou.</p>
<p>Posledních 7 dní od 08.06.2022 do 14.06.2022 Pr7d22/28d19 Út 14 Po 13 Ne 12 So 11 Pá 10 Čt 9 St 8</p>	<p>Počty ambulantně vyšetřených pacientů za posledních 7 kalendářních dnů po jednotlivých dnech, tzn. za období od 08/06/2022 do 14/06/2022. Ukazatel Pr7d22/28d19 - průměrný počet ambulantně vyšetřených pacientů za posledních 7 dní (tj. od 08/06/2022 do 14/06/2022) je srovnán s 28-denním průměrem (4-týdenním průměrem) referenčního roku, tj. s průměrem za období od 18/05/2019 do 14/06/2019. Pokud je průměrný počet ambulantně vyšetřených pacientů za posledních 7 dní pod 80% 28-denního průměru za referenční období, je zvýrazněný červenou elipsou. Soboty a neděle v záhlaví jsou podbarvené světle červeně, státní svátky tmavě červeně.</p>

Graf 1

Vývoj kumulativního počtu ambulantně vyšetřených pacientů od počátku roku 2022 zobrazený za sledovaný interval od 15/05/2022 do 14/06/2022 (modrá čára). Vývoj kumulativního počtu ambulantně vyšetřených pacientů od počátku roku 2019 zobrazený za sledovaný interval od 15/05/2019 do 14/06/2019 (žlutá čára). Oranžová čára zobrazuje kumulativní rozdíl v počtech ambulantně vyšetřených pacientů od počátku roku do 14/06 daného roku.

Graf 2

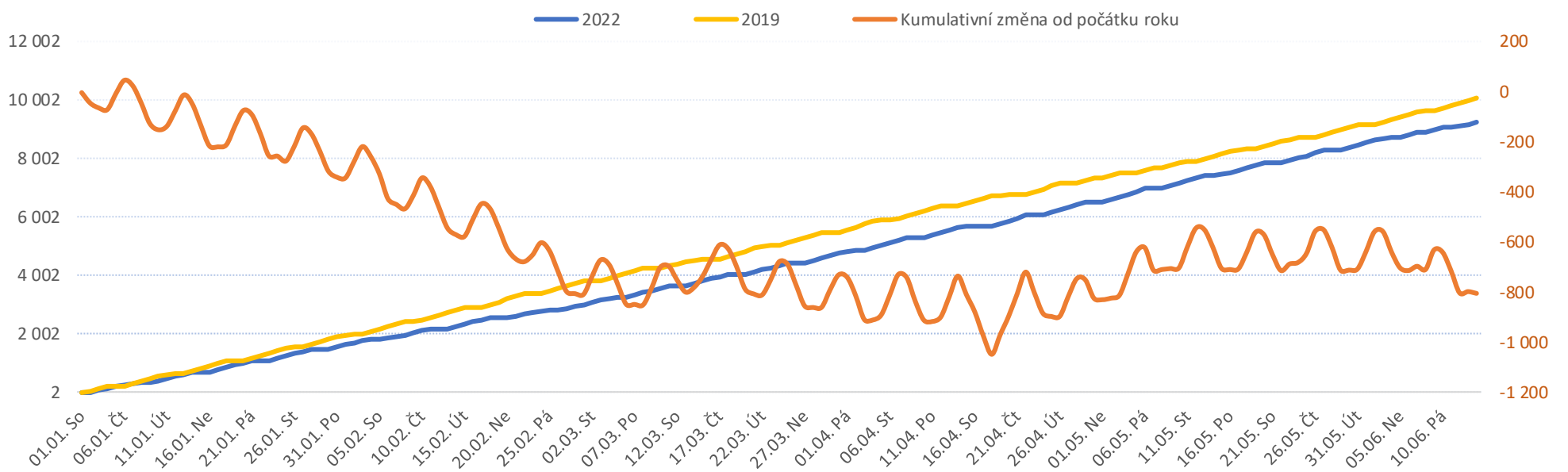
Vývoj denního počtu ambulantně vyšetřených pacientů za sledovaný interval od 15/05/2022 do 14/06/2022 (modrá plná čára). Vývoj denního počtu ambulantně vyšetřených pacientů za sledovaný interval od 15/05/2019 do 14/06/2019 (modrá přerušovaná čára). Zelená čára vyznačuje průměrný denní počet ambulantně vyšetřených pacientů za celý rok 2019.

Legenda k ukazatelům je přiložena na konci reportu

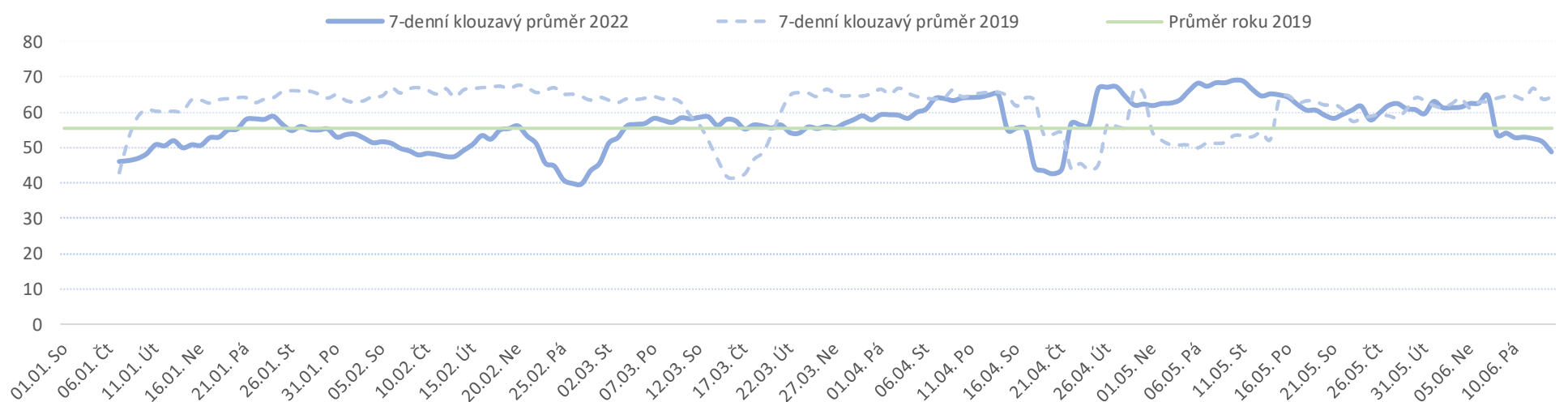
Od počátku roku				Období od 15.05.2022				Posledních 7 dní od 08.06.2022 do 14.06.2022							Produkční cíl
2022	2019	2022/2019		2022	2019	2022/2019		Út 14	Po 13	Ne 12	So 11	Pá 10	Čt 9	St 8	do konce roku

FNOL CELKEM (bez vlivu klinik s počtem operací 2019 v MEDIX=0)	9 098	10 049	-951	91%	1 797	1 994	-197	90%	75	80	11	11	77	84	0	20 186	109%
01 I. interní klinika - kardiologická	123	0	123	0%	14	0	14	0%	0	0	0	0	0	4	0	1	-12200%
04 I. chirurgická klinika	1 468	1 630	-162	90%	295	315	-20	94%	10	12	0	2	12	14	0	3 217	110%
05 II. chirurgická klinika - cévně-transplantační	567	628	-61	90%	101	122	-21	83%	3	7	0	2	1	6	0	1 238	110%
06 Neurochirurgická klinika	855	802	53	107%	171	150	21	114%	6	5	4	3	7	7	0	1 767	95%
07 Klinika anesteziologie, resuscitace a intenzivní medicíny	0	0	0	0%	0	0	0	0%	0	0	0	0	0	0	0		
08 Porodnicko-gynekologická klinika	1 205	1 220	-15	99%	227	244	-17	93%	10	10	1	2	11	13	0	2 500	101%
10 Dětská klinika	159	188	-29	85%	30	41	-11	73%	0	0	0	0	1	0	0	353	118%
11 Ortopedická klinika	1 275	1 478	-203	86%	253	297	-44	85%	14	13	1	0	8	15	0	2 882	114%
12 Urologická klinika	845	960	-115	88%	188	187	1	101%	12	6	0	1	11	8	0	1 957	112%
13 Otolaryngologická klinika	687	766	-79	90%	99	155	-56	64%	3	5	0	0	8	0	0	1 494	111%
14 Oční klinika	132	127	5	104%	29	23	6	126%	1	4	0	0	0	3	0	241	96%
21 Onkologická klinika	18	0	18	0%	0	0	0	0%	0	0	0	0	0	0	0		
25 Klinika ústní, čelistní a obličejové chirurgie	219	274	-55	80%	45	65	-20	69%	4	0	0	0	0	4	0	562	119%
29 Oddělení plastické a estetické chirurgie	292	375	-83	78%	69	75	-6	92%	5	5	0	1	5	3	0	727	124%
31 Traumatologická klinika	957	1 034	-77	93%	193	221	-28	87%	4	9	4	0	5	9	0	2 180	107%
34 Radiologická klinika	40	35	5	114%	15	9	6	167%	0	0	0	0	2	0	0	48	62%
47 Centrální operační sály	46	161	-115	29%	10	11	-1	91%	0	0	1	0	1	0	0	284	193%
50 Kardiochirurgická klinika	351	371	-20	95%	72	79	-7	91%	3	4	0	0	5	2	0	736	105%

Vývoj počtu operací evidovaných v MEDIX za vybrané období kumulativně



Vývoj denního počtu operací evidovaných v MEDIX za vybrané období



Využití operačních sálů dětské kliniky dle operujících klinik k datu

Operující klinika	Počty za celý rok				K datu reportu
	2018	2019	2020	2021	2022
04 - I. chirurgická klinika	321	341	281	191	118
05 - II. chirurgická klinika - cévně-transplantační	23	19	16	16	8
06 - Neurochirurgická klinika					2
08 - Porodnicko-gynekologická klinika	1			1	
10 - Dětská klinika	397	353	278	297	159
11 - Ortopedická klinika	44	42	92	88	50
12 - Urologická klinika	436	433	319	206	172
13 - Otolaryngologická klinika	395	368	169	72	166
14 - Oční klinika	73	74	75	95	54
25 - Klinika ústní, čelistní a obličejové chirurgie	1	4			4
29 - Oddělení plastické a estetické chirurgie	82	88	57	31	39
31 - Traumatologická klinika	51	38	40	15	5
47 - Centrální operační sály	1			1	1
Operace celkem	1 825	1 760	1 327	1 013	778

Legenda

Denní report počtu operací obsahuje všechny uvedeným oddělením prováděné operace v daný den na sálech, které jsou evidované v MEDIX. Nejsou zde evidované operační sály 1. IK, 2.IK, plicní a RTG.

Od počátku roku
2022 2019 2022/2019
Kumulativní počet operací od 1/1/2022 do 14/06/2022 srovnáván s počtem operací od 1/1/2019 do 14/06/2019. Vyčíslen rozdíl obou srovnávaných období absolutně a v procentech, zelenou hodnotou jsou zvýrazněné vyšší počty operací v aktuálním období, červenou počty nižší.

Období od 15.05.2022
2022 2019 2022/2019
Kumulativní počet operací od 15/05/2022 do 14/06/2022 srovnáván s počtem operací od 15/05/2019 do 14/06/2019. Vyčíslen rozdíl obou srovnávaných období absolutně a v procentech, zelenou hodnotou jsou zvýrazněné vyšší počty operací v aktuálním období, červeně počty nižší. Pokud jsou počty v aktuálním období pod 80% referenčního období, jsou zvýrazněné červenou elipsou.

Posledních 7 dní od 08.06.2022 do 14.06.2022
Pr7d22/28d19 Út 14 Po 13 Ne 12 So 11 Pá 10 Čt 9 St 8
Počty operací za posledních 7 kalendářních dnů po jednotlivých dnech, tzn. za období od 08/06/2022 do 14/06/2022. Ukazatel Pr7d22/28d19 - průměrný počet operací za posledních 7 dní (tj. od 08/06/2022 do 14/06/2022) je srovnán s 28-denním průměrem (4-týdenním průměrem) referenčního roku, tj. s průměrem za období od 18/05/2019 do 14/06/2019. Pokud je průměrný počet operací za posledních 7 dní pod 80% 28-denního průměru za referenční období, je zvýrazněný červenou elipsou. Soboty a neděle v záhlaví jsou podbarvené světle červeně, státní svátky tmavě červeně.

Graf 1
Vývoj kumulativního počtu operací od počátku roku 2022 zobrazený za sledovaný interval od 15/05/2022 do 14/06/2022 (modrá čára). Vývoj kumulativního počtu operací od počátku roku 2019 zobrazený za sledovaný interval od 15/05/2019 do 14/06/2019 (žlutá čára). Oranžová čára zobrazuje kumulativní rozdíl v počtech operací od počátku roku do 14/06 daného roku.

Graf 2
Vývoj denního počtu operací za sledovaný interval od 15/05/2022 do 14/06/2022 (modrá plná čára). Vývoj denního počtu operací za sledovaný interval od 15/05/2019 do 14/06/2019 (modrá přerušovaná čára). Zelená čára vyznačuje průměrný denní počet operací za celý rok 2019.