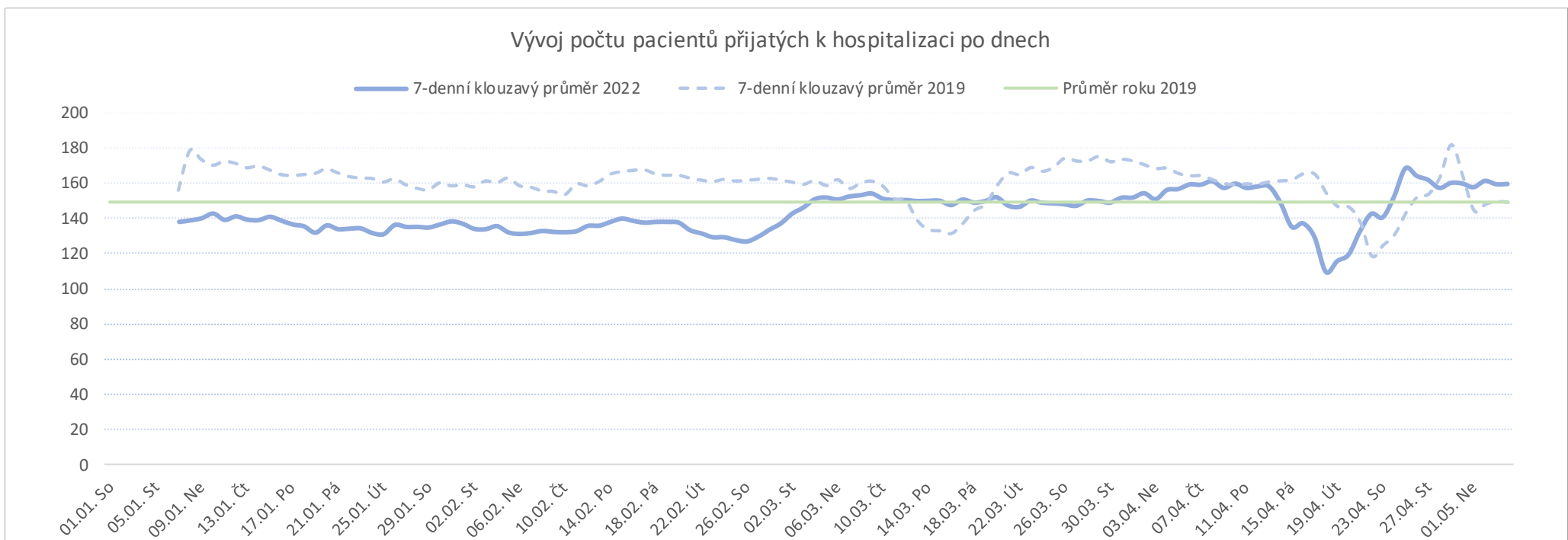
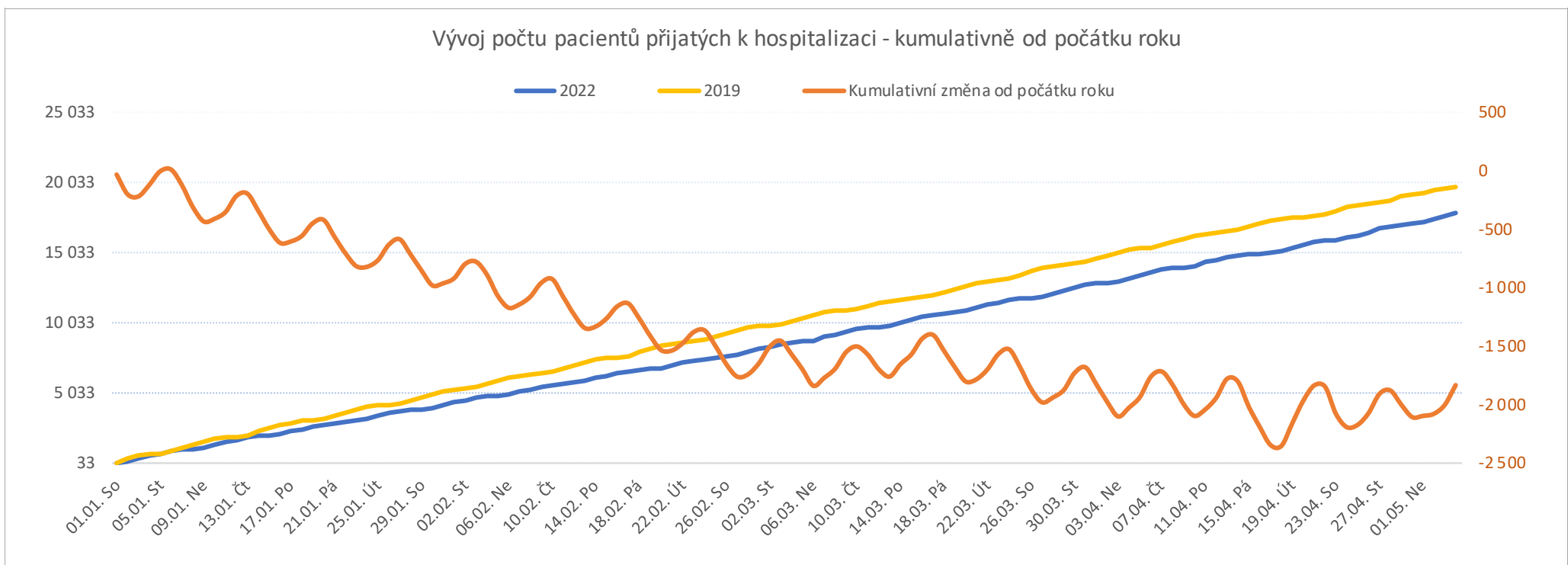


Legenda k ukazatelům je přiložena na konci reportu

Od počátku roku				Období od 16.05.2022				Posledních 7 dní od 09.06.2022 do 15.06.2022					Produkční cíl do konce roku			
2022	2019	2022/2019	%	2022	2019	2022/2019	%	St 15	Út 14	Po 13	Ne 12	So 11	Pá 10	Čt 9		

FNOL CELKEM - příjmy bez překladů (kliniky níže vč. překladů)	23 000	24 703	-1 703	93%	4 580	4 561	19	100%	187	150	212	109	38	108	152	51 271	106%
Chirurgické obory	11 628	12 804	-1 176	91%	2 336	2 344	-8	100%	96	85	101	76	14	46	84	25 961	92%
04 I. chirurgická klinika	1 739	1 979	-240	88%	382	346	36	110%	11	9	21	9	1	8	16	3 940	112%
05 II. chirurgická klinika - cévně-transplantační	782	886	-104	88%	141	144	-3	98%	8	2	4	6	0	3	5	1 735	112%
06 Neurochirurgická klinika	881	820	61	107%	173	158	15	109%	5	5	6	4	3	4	6	1 785	94%
08 Porodnicko-gynekologická klinika	2 067	1 993	74	104%	408	367	41	111%	11	17	15	12	4	14	13	4 270	97%
10 Dětská klinika	2 151	2 295	-144	94%	445	443	2	100%	15	13	16	14	4	12	21	4 604	106%
11 Ortopedická klinika	1 182	1 420	-238	83%	259	260	-1	100%	15	7	13	13	2	1	6	2 755	118%
12 Urologická klinika	881	995	-114	89%	194	180	14	108%	6	9	11	4	1	3	5	2 119	110%
13 Otolaryngologická klinika	519	697	-178	74%	31	121	-90	26%	3	0	0	0	0	0	0	1 394	126%
14 Oční klinika	490	479	11	102%	72	84	-12	86%	8	8	5	4	1	2	6	888	97%
25 Klinika ústní, čelistní a obličejové chirurgie	433	556	-123	78%	102	119	-17	86%	5	5	7	0	0	3	3	1 202	119%
31 Traumatologická klinika	937	1 131	-194	83%	213	209	4	102%	11	13	7	12	0	1	5	2 355	116%
50 Kardiochirurgická klinika	368	391	-23	94%	77	82	-5	94%	3	3	1	1	0	3	2	754	106%
Interní a komplementární obory	11 372	11 899	-527	96%	2 244	2 217	27	101%	91	65	111	33	24	62	68	25 310	96%
01 I. interní klinika - kardiologická	2 747	2 541	206	108%	505	471	34	107%	26	11	23	10	4	15	23	5 247	92%
02 II. interní klinika gastroenterologie a geriatric	1 469	1 266	203	116%	273	233	40	117%	9	10	12	9	5	8	4	2 805	87%
03 III. interní klinika - nefrologická, revmatologická a endokrinní	1 374	1 366	8	101%	275	252	23	109%	9	7	19	4	1	3	6	2 949	99%
07 Klinika anesteziologie, resuscitace a intenzivní medicíny	781	819	-38	95%	147	153	-6	96%	6	2	9	1	2	5	5	1 811	104%
09 Novorozenecké oddělení	1 144	1 109	35	103%	227	215	12	106%	6	8	5	4	5	9	8	2 538	98%
16 Klinika plicních nemocí a tuberkulózy	1 498	1 660	-162	90%	301	310	-9	97%	14	7	16	2	1	13	8	3 346	110%
17 Neurologická klinika	968	1 322	-354	73%	206	284	-78	73%	9	9	10	1	4	3	6	2 812	124%
18 Klinika psychiatrie	534	607	-73	88%	108	100	8	108%	3	2	2	0	2	3	4	1 246	111%
20 Klinika chorob kožních a pohlavních	300	344	-44	87%	60	60	0	100%	3	4	4	1	0	2	1	706	112%
21 Onkologická klinika	923	985	-62	94%	160	170	-10	94%	6	7	7	1	1	2	5	2 271	105%
22 Klinika nukleární medicíny	177	180	-3	98%	34	25	9	136%	3	0	3	0	0	0	0	325	102%
26 Oddělení rehabilitace	378	422	-44	90%	85	68	17	125%	3	1	7	0	0	3	3	821	111%
30 Oddělení geriatric	348	318	30	109%	65	55	10	118%	3	3	3	0	0	3	1	655	91%
32 Hemato-onkologická klinika	447	513	-66	87%	113	85	28	133%	5	3	5	0	0	7	6	1 119	111%



Legenda

Denní report počtu pacientů přijatých k hospitalizaci čerpá z chorobopisů MEDEA. Na úrovni kliniky obsahuje veškeré začátky hospitalizací, včetně hospitalizací přeložených z jiných klinik. Na úrovni kliniky neobsahuje příjmy z jiných středisek v rámci dané kliniky. Na úrovni FNOL celkem obsahuje pouze externí příjmy, vyloučeny jsou veškeré překlady v rámci FNOL.

Od počátku roku 2022 2019 2022/2021	Kumulativní počet pacientů přijatých k hospitalizaci od 1/1/2022 do 15/06/2022 srovnáván s počtem pacientů přijatých k hospitalizaci od 1/1/2019 do 15/06/2019. Vyčíslen rozdíl obou srovnávaných období absolutně a v procentech, zelenou hodnotou jsou zvýrazněné vyšší počty přijatých pacientů k hospitalizaci v aktuálním období, červenou počty nižší.
Období od 16.05.2022 2022 2019 2022/2021	Kumulativní počet pacientů přijatých k hospitalizaci od 16/05/2022 do 15/06/2022 srovnáván s počtem pacientů přijatých k hospitalizaci od 16/05/2019 do 15/06/2019. Vyčíslen rozdíl obou srovnávaných období absolutně a v procentech, zelenou hodnotou jsou zvýrazněné vyšší počty přijatých pacientů k hospitalizaci v aktuálním období, červeně počty nižší. Pokud jsou počty v aktuálním období pod 80% minulého období, jsou zvýrazněné červenou elipsou.
Posledních 7 dní od 09.06.2022 do 15.06.2022 Pr7d22/28d19 St 15 Út 14 Po 13 Ne 12 So 11 Pá 10 Čt 9	Počty pacientů přijatých k hospitalizaci za posledních 7 kalendářních dnů po jednotlivých dnech, tzn. za období od 09/06/2022 do 15/06/2022. Ukazatel Pr7d22/28d19 - průměrný počet pacientů přijatých k hospitalizaci za posledních 7 dní (tj. od 09/06/2022 do 15/06/2022) je srovnán s 28-denním průměrem (4-týdenním průměrem) referenčního roku, tj. s průměrem za období od 19/05/2019 do 15/06/2019. Pokud je průměrný počet pacientů přijatých k hospitalizaci za posledních 7 dní pod 80% 28-denního průměru za minulé období, je zvýrazněný červenou elipsou. Soboty a neděle v záhlaví jsou podbarvené světle červeně, státní svátky tmavě červeně.

Graf 1

Vývoj kumulativního počtu pacientů přijatých k hospitalizaci od počátku roku 2022 zobrazený za sledovaný interval od 16/05/2022 do 15/06/2022 (modrá čára). Vývoj kumulativního počtu pacientů přijatých k hospitalizaci od počátku roku 2019 zobrazený za sledovaný interval od 16/05/2019 do 15/06/2019 (žlutá čára). Oranžová čára zobrazuje kumulativní rozdíl v počtech pacientů přijatých k hospitalizaci od počátku roku do 15/06 daného roku.

Graf 2

Vývoj denního počtu pacientů přijatých k hospitalizaci za sledovaný interval od 16/05/2022 do 15/06/2022 (modrá plná čára). Vývoj denního počtu pacientů přijatých k hospitalizaci za sledovaný interval od 16/05/2019 do 15/06/2019 (modrá přerušovaná čára). Zelená čára vyznačuje průměrný denní počet pacientů přijatých k hospitalizaci za celý rok 2019.

Legenda

Denní report hospitalizovaných pacientů a lůžkové fondu čerpá z chorobopisů z Medea (počty hospitalizovaných pacientů) a z oficiálních měsíčních statistik lůžkového fondu (paní Čapková). Aktuální hospitalizace tudíž poměříme k počtům lůžek minulého měsíce. Sledujeme zvlášť lůžka standradní, zvlášť JIP, NIP/DIOP a LDN.

Aktuální
počet lůžek

Aktuální počet lůžek je čerpán z oficiálních měsíčních statistik (paní Čapková). Jde o potenciální kapacitu, nikoliv aktuálně skutečnou disponibilní.

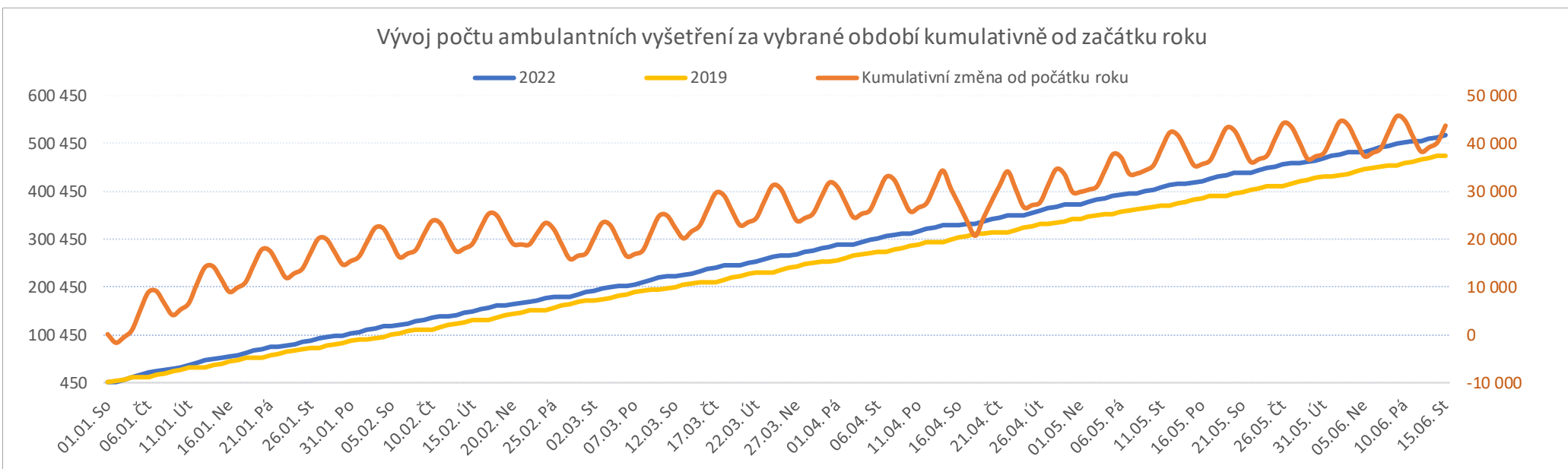
Obložnost
St 15 2019FY St/2019FY Út 14 Po 13 Ne 12 So 11 Pá 10 Čt 9

Obložnost za posledních 7 kalendářních dnů po jednotlivých dnech, tzn. za období od 09/06/2022 do 15/06/2022. Obložnost v poslední reportovaný den (tj. v středa 15/06/2022) je srovnána s průměrnou obložností celého referenčního roku 2019. Vyčíslen rozdíl obou srovnávaných období v procentech

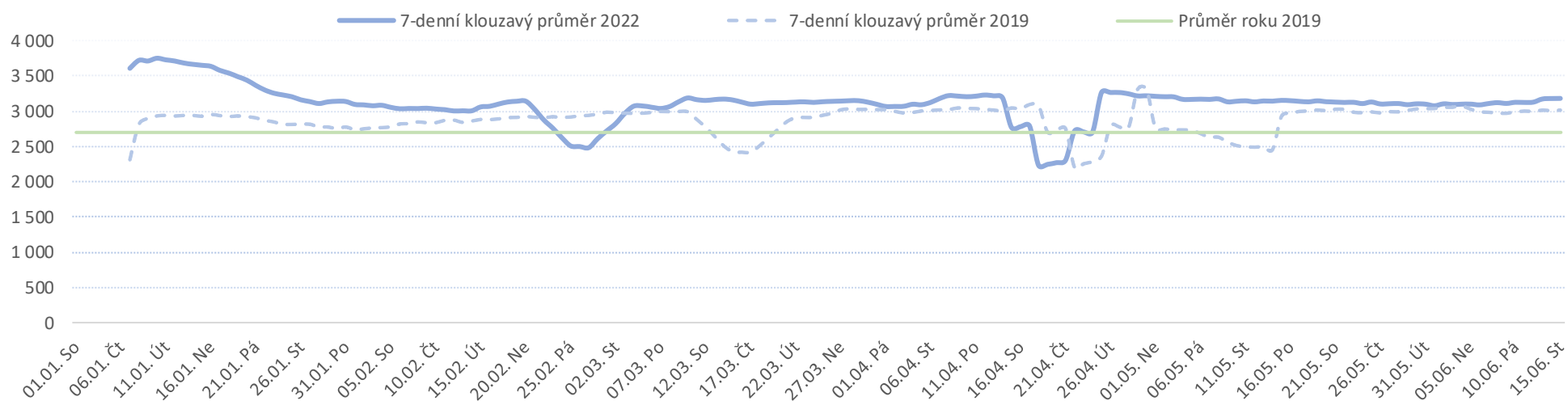
Hosp. pacienti od 09.06.2022 do 15.06.2022
St 15 Út 14 Po 13 Ne 12 So 11 Pá 10 Čt 9

Počty hospitalizovaných pacientů za posledních 7 kalendářních dnů po jednotlivých dnech, tzn. za období od 09/06/2022 do 15/06/2022

	Od počátku roku				Období od 16.05.2022				Posledních 7 dní od 09.06.2022 do 15.06.2022							Produkční cíl do konce roku	
	2022	2019	2022/2019		2022	2019	2022/2019		St 15	Út 14	Po 13	Ne 12	So 11	Pá 10	Čt 9		
FNOL CELKEM	512 874	474 456	38 418	108%	99 395	92 283	7 112	108%	4 225	4 360	4 544	757	752	3 505	3 909	988 634	93%
01 I. interní klinika - kardiologická	12 820	16 062	-3 242	80%	3 102	3 310	-208	94%	142	177	139	1	3	118	137	32 544	120%
02 II. interní klinika gastroenterologie a geriatric	17 958	13 850	4 108	130%	3 405	2 743	662	124%	143	133	150	2	3	131	131	28 863	73%
03 III. interní klinika - nefrologická, revmatologická a endo	23 422	21 334	2 088	110%	4 915	4 189	726	117%	235	215	229	6	8	230	226	44 834	91%
04 I. chirurgická klinika	13 291	12 846	445	103%	2 845	2 346	499	121%	163	161	123	19	12	108	109	26 322	97%
05 II. chirurgická klinika - cévně-transplantační	5 821	5 958	-137	98%	1 116	1 156	-40	97%	50	53	44	1	0	62	57	12 160	102%
06 Neurochirurgická klinika	6 228	5 321	907	117%	1 339	970	369	138%	59	62	55	5	2	30	52	11 401	85%
07 Klinika anesteziologie, resuscitace a intenzivní medicíny	13 028	14 836	-1 808	88%	2 713	2 759	-46	98%	109	125	116	2	3	113	108	29 636	112%
08 Porodnicko-gynekologická klinika	20 217	22 069	-1 852	92%	3 814	4 326	-512	88%	106	152	174	17	33	161	186	46 009	108%
09 Novorozenecké oddělení	1 384	1 044	340	133%	258	216	42	119%	12	3	24	1	2	4	13	2 226	71%
10 Dětská klinika	24 969	22 509	2 460	111%	4 628	4 292	336	108%	217	191	189	43	41	158	173	45 720	89%
11 Ortopedická klinika	20 851	18 226	2 625	114%	4 300	3 670	630	117%	235	184	240	8	2	180	170	37 604	86%
12 Urologická klinika	17 712	18 631	-919	95%	3 462	3 589	-127	96%	130	148	173	3	3	122	123	38 332	105%
13 Otolaryngologická klinika	21 942	18 698	3 244	117%	4 202	3 491	711	120%	181	198	205	53	73	131	130	37 860	83%
14 Oční klinika	21 874	20 590	1 284	106%	4 314	4 007	307	108%	177	206	232	31	32	157	200	42 734	94%
15 Oddělení alergologie a kl. imun.	12 394	12 140	254	102%	2 258	2 151	107	105%	114	144	116	0	0	73	81	24 864	98%
16 Klinika plicních nemocí a tuberkulózy	17 960	16 926	1 034	106%	3 694	3 583	111	103%	160	152	200	2	2	112	195	35 362	94%
17 Neurologická klinika	10 592	11 770	-1 178	90%	2 162	2 390	-228	90%	101	147	125	1	0	65	75	24 514	109%
18 Klinika psychiatrie	10 155	9 391	764	108%	2 019	1 840	179	110%	77	111	139	5	7	102	87	21 174	94%
19 Klinika pracovního lékařství	29 934	10 605	19 329	282%	2 802	2 136	666	131%	98	109	58	0	0	62	154	18 048	-160%
20 Klinika chorob kožních a pohlavních	18 588	18 569	19	100%	3 844	3 355	489	115%	161	180	244	3	5	92	117	38 496	100%
21 Onkologická klinika	32 460	28 594	3 866	114%	6 642	5 487	1 155	121%	319	301	280	3	3	195	264	60 088	88%
22 Klinika nukleární medicíny	1 525	1 604	-79	95%	318	355	-37	90%	12	16	10	0	0	20	19	3 280	105%
25 Klinika ústní, čelistní a obličejové chirurgie	19 589	19 013	576	103%	3 828	3 726	102	103%	147	151	154	69	63	141	113	42 469	98%
26 Oddělení rehabilitace	25 907	23 557	2 350	110%	5 195	4 657	538	112%	231	213	274	4	6	187	242	50 896	91%
27 Klinika tělovýchovného lékařství a kardiovaskulární reh	4 594	4 917	-323	93%	911	981	-70	93%	39	34	42	0	0	55	54	9 933	106%
28 Ústav lékařské genetiky	114	1 156	-1 042	10%	32	219	-187	15%	5	0	0	0	0	0	3	2 282	193%
29 Oddělení plastické a estetické chirurgie	7 496	8 485	-989	88%	1 532	1 532	0	100%	66	79	54	1	0	41	55	17 473	111%
30 Oddělení geriatric	1 180	1 289	-109	92%	212	218	-6	97%	4	5	25	0	0	2	4	2 645	108%
31 Traumatologická klinika	8 409	9 026	-617	93%	1 816	1 687	129	108%	79	79	96	0	0	77	76	19 567	106%
32 Hemato-onkologická klinika	12 960	12 402	558	104%	2 620	2 580	40	102%	133	131	80	1	1	79	121	26 069	96%
33 Oddělení klinické biochemie	604	640	-36	94%	127	166	-39	77%	4	6	12	0	0	3	7	1 206	106%
34 Radiologická klinika	7	30	-23	23%	0	2	-2	0%	0	0	0	0	0	0	0	65	166%
35 Transfuzní oddělení	195	101	94	193%	83	18	65	461%	3	3	4	0	0	0	3	215	18%
36 Oddělení klinické logopedie	438	235	203	186%	95	52	43	183%	3	6	5	0	0	1	0	531	31%
39 Oddělení klinické psychologie	2 382	2 433	-51	98%	500	460	40	109%	34	22	28	0	0	24	27	4 854	102%
43 Ústav farmakologie	202	151	51	134%	47	35	12	134%	1	1	1	0	0	1	1	352	75%
48 Lékárna	3	5	-2	60%	1	1	0	100%	0	0	0	0	0	0	0	20	113%
50 Kardiochirurgická klinika	3 583	2 910	673	123%	735	586	149	125%	30	50	26	4	3	22	20	6 192	79%
57 Nutriční ambulance	969	470	499	206%	180	120	60	150%	10	15	0	0	0	9	15	1 149	27%
60 Oddělení urgentního příjmu	67 029	64 439	2 590	104%	12 919	12 580	339	103%	417	379	461	472	445	418	341	136 920	96%
90 HTS	2 088	1 624	464	129%	410	302	108	136%	18	18	17	0	0	19	20	3 725	78%



Vývoj denního počtu vyšetření za vybrané období



Legenda

Denní report počtu ambulantních vyšetření obsahuje všechny ambulantně ošetřená rodná čísla v daný den na konkrétním středisku.

<p>Od počátku roku 2022 2019 2022/2019</p>	<p>Kumulativní počet ambulantně vyšetřených pacientů od 1/1/2022 do 15/06/2022 srovnáván s počtem ambulantně vyšetřených pacientů od 1/1/2019 do 15/06/2019. Vyčíslen rozdíl obou srovnávaných období absolutně a v procentech, zelenou hodnotou jsou zvýrazněné vyšší počty ambulantně vyšetřených pacientů v aktuálním období, červenou počty nižší.</p>
<p>Období od 16.05.2022 2022 2019 2022/2019</p>	<p>Kumulativní počet ambulantně vyšetřených pacientů od 16/05/2022 do 15/06/2022 srovnáván s počtem ambulantně vyšetřených pacientů od 16/05/2019 do 15/06/2019. Vyčíslen rozdíl obou srovnávaných období absolutně a v procentech, zelenou hodnotou jsou zvýrazněné vyšší počty ambulantně vyšetřených pacientů v aktuálním období, červeně počty nižší. Pokud jsou počty v aktuálním období pod 80% referenčního období, jsou zvýrazněné červenou elipsou.</p>
<p>Posledních 7 dní od 09.06.2022 do 15.06.2022 Pr7d22/28d19 St 15 Út 14 Po 13 Ne 12 So 11 Pá 10 Čt 9</p>	<p>Počty ambulantně vyšetřených pacientů za posledních 7 kalendářních dnů po jednotlivých dnech, tzn. za období od 09/06/2022 do 15/06/2022. Ukazatel Pr7d22/28d19 - průměrný počet ambulantně vyšetřených pacientů za posledních 7 dní (tj. od 09/06/2022 do 15/06/2022) je srovnán s 28-denním průměrem (4-týdenním průměrem) referenčního roku, tj. s průměrem za období od 19/05/2019 do 15/06/2019. Pokud je průměrný počet ambulantně vyšetřených pacientů za posledních 7 dní pod 80% 28-denního průměru za referenční období, je zvýrazněný červenou elipsou. Soboty a neděle v záhlaví jsou podbarvené světle červeně, státní svátky tmavě červeně.</p>

Graf 1

Vývoj kumulativního počtu ambulantně vyšetřených pacientů od počátku roku 2022 zobrazený za sledovaný interval od 16/05/2022 do 15/06/2022 (modrá čára). Vývoj kumulativního počtu ambulantně vyšetřených pacientů od počátku roku 2019 zobrazený za sledovaný interval od 16/05/2019 do 15/06/2019 (žlutá čára). Oranžová čára zobrazuje kumulativní rozdíl v počtech ambulantně vyšetřených pacientů od počátku roku do 15/06 daného roku.

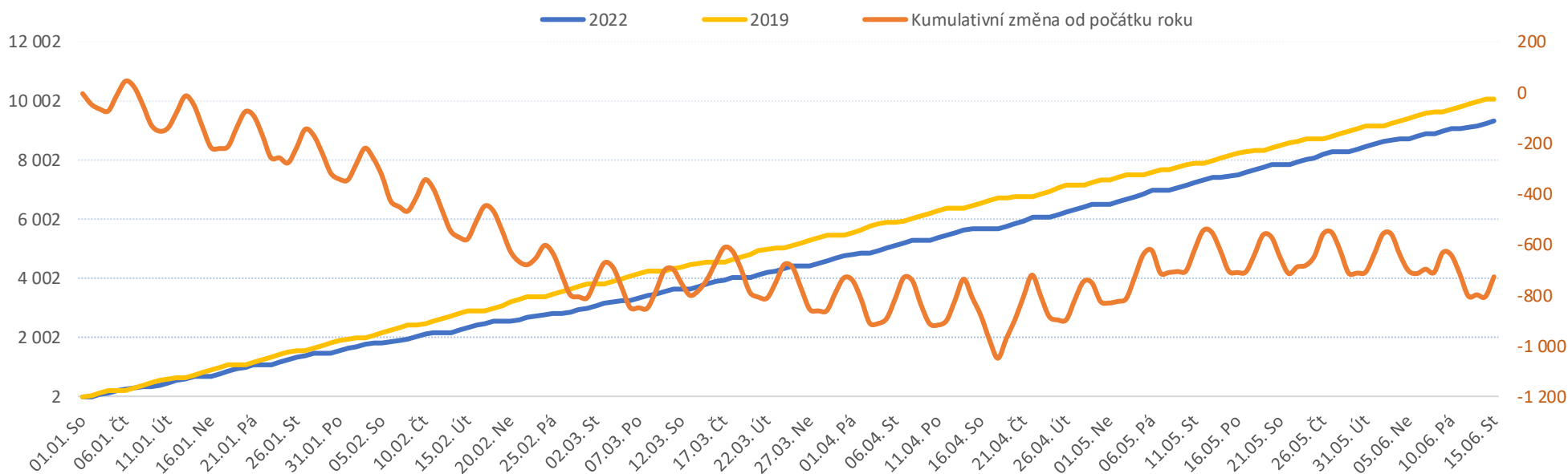
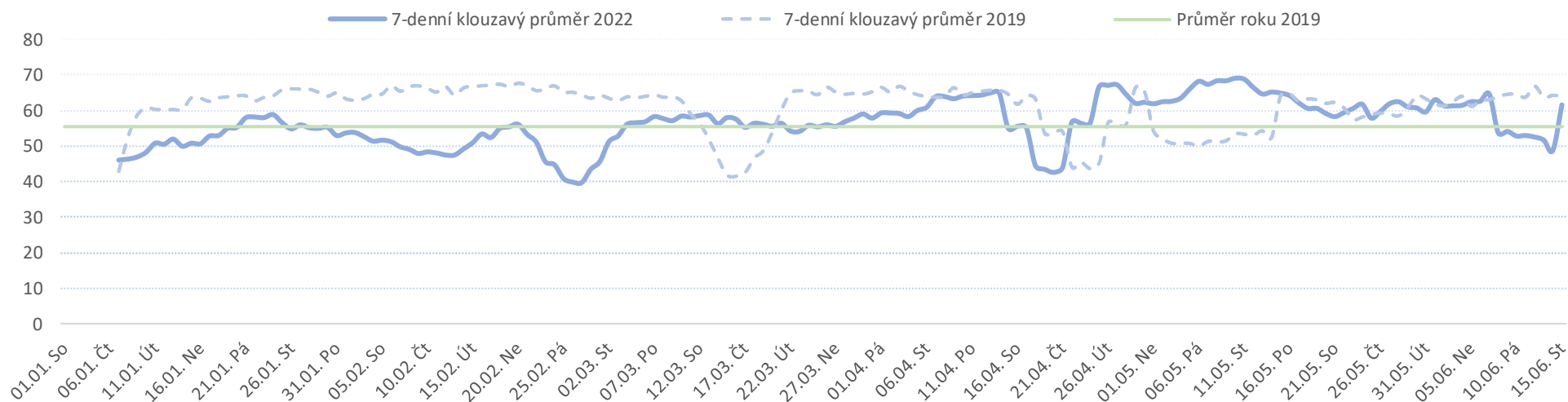
Graf 2

Vývoj denního počtu ambulantně vyšetřených pacientů za sledovaný interval od 16/05/2022 do 15/06/2022 (modrá plná čára). Vývoj denního počtu ambulantně vyšetřených pacientů za sledovaný interval od 16/05/2019 do 15/06/2019 (modrá přerušovaná čára). Zelená čára vyznačuje průměrný denní počet ambulantně vyšetřených pacientů za celý rok 2019.

Legenda k ukazatelům je přiložena na konci reportu

Od počátku roku				Období od 16.05.2022				Posledních 7 dní od 09.06.2022 do 15.06.2022							Produkční cíl
2022	2019	2022/2019		2022	2019	2022/2019		St 15	Út 14	Po 13	Ne 12	So 11	Pá 10	Čt 9	do konce roku

FNOL CELKEM	<i>(bez vlivu klinik s počtem operací 2019 v MEDIX=0)</i>																
	9 187	10 060	-873	91%	1 877	1 913	-36	98%	89	75	80	11	11	77	84	20 186	109%
01 I. interní klinika - kardiologická	123	0	123	0%	14	0	14	0%	0	0	0	0	0	0	4	1	-12200%
04 I. chirurgická klinika	1 481	1 632	-151	91%	305	304	1	100%	13	10	12	0	2	12	14	3 217	110%
05 II. chirurgická klinika - cévně-transplantační	570	628	-58	91%	103	117	-14	88%	3	3	7	0	2	1	6	1 238	110%
06 Neurochirurgická klinika	862	804	58	107%	177	147	30	120%	7	6	5	4	3	7	7	1 767	94%
07 Klinika anesteziologie, resuscitace a intenzivní medicíny	0	0	0	0%	0	0	0	0%	0	0	0	0	0	0	0		
08 Porodnicko-gynekologická klinika	1 215	1 220	-5	100%	236	235	1	100%	10	10	10	1	2	11	13	2 500	100%
10 Dětská klinika	163	188	-25	87%	34	33	1	103%	4	0	0	0	0	1	0	353	115%
11 Ortopedická klinika	1 293	1 478	-185	87%	270	278	-8	97%	18	14	13	1	0	8	15	2 882	113%
12 Urologická klinika	852	960	-108	89%	195	178	17	110%	7	12	6	0	1	11	8	1 957	111%
13 Otolaryngologická klinika	690	766	-76	90%	102	148	-46	69%	3	3	5	0	0	8	0	1 494	110%
14 Oční klinika	132	127	5	104%	29	23	6	126%	0	1	4	0	0	0	3	241	96%
21 Onkologická klinika	18	0	18	0%	0	0	0	0%	0	0	0	0	0	0	0		
25 Klinika ústní, čelistní a obličejové chirurgie	223	274	-51	81%	49	63	-14	78%	4	4	0	0	0	0	4	562	118%
29 Oddělení plastické a estetické chirurgie	294	375	-81	78%	71	72	-1	99%	2	5	5	0	1	5	3	727	123%
31 Traumatologická klinika	971	1 040	-69	93%	205	217	-12	94%	14	4	9	4	0	5	9	2 180	106%
34 Radiologická klinika	40	35	5	114%	15	9	6	167%	0	0	0	0	0	2	0	48	62%
47 Centrální operační sály	46	162	-116	28%	10	12	-2	83%	0	0	0	1	0	1	0	284	195%
50 Kardiochirurgická klinika	355	371	-16	96%	76	77	-1	99%	4	3	4	0	0	5	2	736	104%

Vývoj počtu operací evidovaných v MEDIX za vybrané období kumulativně

Vývoj denního počtu operací evidovaných v MEDIX za vybrané období


Využití operačních sálů dětské kliniky dle operujících klinik k datu

Operující klinika	Počty za celý rok				K datu reportu
	2018	2019	2020	2021	2022
04 - I. chirurgická klinika	321	341	281	191	118
05 - II. chirurgická klinika - cévně-transplantační	23	19	16	16	8
06 - Neurochirurgická klinika					2
08 - Porodnicko-gynekologická klinika	1			1	
10 - Dětská klinika	397	353	278	297	163
11 - Ortopedická klinika	44	42	92	88	54
12 - Urologická klinika	436	433	319	206	172
13 - Otolaryngologická klinika	395	368	169	72	166
14 - Oční klinika	73	74	75	95	54
25 - Klinika ústní, čelistní a obličejové chirurgie	1	4			4
29 - Oddělení plastické a estetické chirurgie	82	88	57	31	39
31 - Traumatologická klinika	51	38	40	15	5
47 - Centrální operační sály	1			1	1
Operace celkem	1 825	1 760	1 327	1 013	786

Legenda

Denní report počtu operací obsahuje všechny uvedeným oddělením prováděné operace v daný den na sálech, které jsou evidované v MEDIX. Nejsou zde evidované operační sály 1. IK, 2.IK, plicní a RTG.

Od počátku roku
2022 2019 2022/2019
Kumulativní počet operací od 1/1/2022 do 15/06/2022 srovnáván s počtem operací od 1/1/2019 do 15/06/2019. Vyčíslen rozdíl obou srovnávaných období absolutně a v procentech, zelenou hodnotou jsou zvýrazněné vyšší počty operací v aktuálním období, červenou počty nižší.

Období od 16.05.2022
2022 2019 2022/2019
Kumulativní počet operací od 16/05/2022 do 15/06/2022 srovnáván s počtem operací od 16/05/2019 do 15/06/2019. Vyčíslen rozdíl obou srovnávaných období absolutně a v procentech, zelenou hodnotou jsou zvýrazněné vyšší počty operací v aktuálním období, červeně počty nižší. Pokud jsou počty v aktuálním období pod 80% referenčního období, jsou zvýrazněné červenou elipsou.

Posledních 7 dní od 09.06.2022 do 15.06.2022
Pr7d22/28d19 St 15 Út 14 Po 13 Ne 12 So 11 Pá 10 Čt 9
Počty operací za posledních 7 kalendářních dnů po jednotlivých dnech, tzn. za období od 09/06/2022 do 15/06/2022. Ukazatel Pr7d22/28d19 - průměrný počet operací za posledních 7 dní (tj. od 09/06/2022 do 15/06/2022) je srovnán s 28-denním průměrem (4-týdenním průměrem) referenčního roku, tj. s průměrem za období od 19/05/2019 do 15/06/2019. Pokud je průměrný počet operací za posledních 7 dní pod 80% 28-denního průměru za referenční období, je zvýrazněný červenou elipsou. Soboty a neděle v záhlaví jsou podbarvené světle červeně, státní svátky tmavě červeně.

Graf 1
Vývoj kumulativního počtu operací od počátku roku 2022 zobrazený za sledovaný interval od 16/05/2022 do 15/06/2022 (modrá čára). Vývoj kumulativního počtu operací od počátku roku 2019 zobrazený za sledovaný interval od 16/05/2019 do 15/06/2019 (žlutá čára). Oranžová čára zobrazuje kumulativní rozdíl v počtech operací od počátku roku do 15/06 daného roku.

Graf 2
Vývoj denního počtu operací za sledovaný interval od 16/05/2022 do 15/06/2022 (modrá plná čára). Vývoj denního počtu operací za sledovaný interval od 16/05/2019 do 15/06/2019 (modrá přerušovaná čára). Zelená čára vyznačuje průměrný denní počet operací za celý rok 2019.