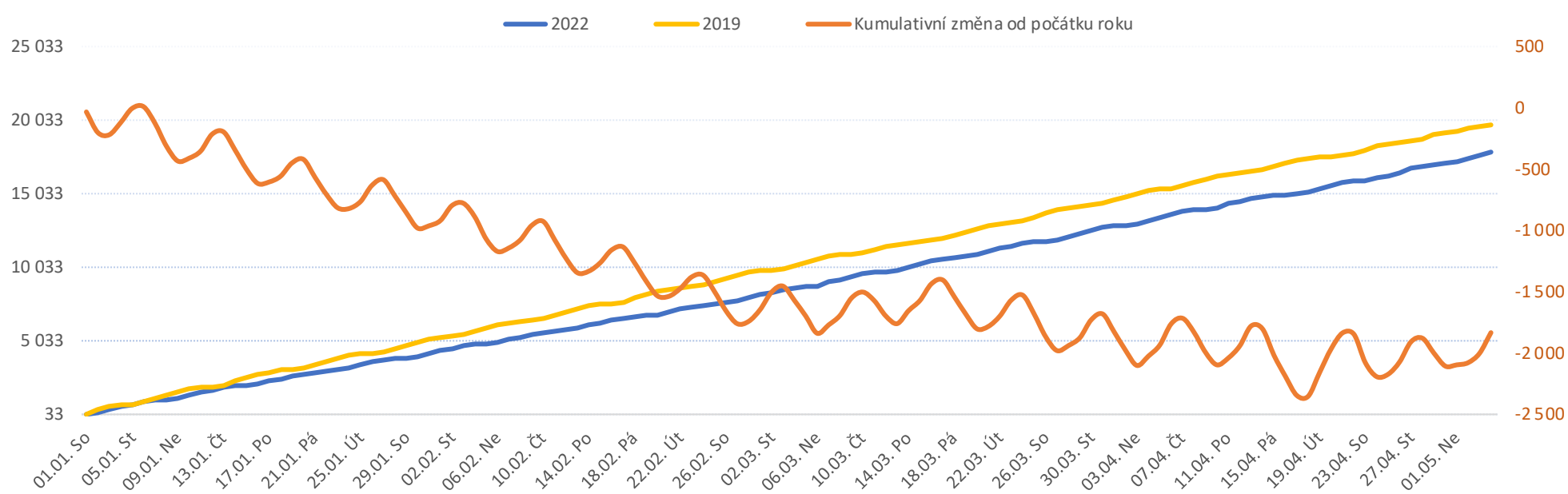


Od počátku roku				Období od 22.05.2022				Posledních 7 dní od 15.06.2022 do 21.06.2022							Produkční cíl do
2022	2019	2022/2019	%	2022	2019	2022/2019	%	Út 21	Po 20	Ne 19	So 18	Pá 17	Čt 16	St 15	konce roku

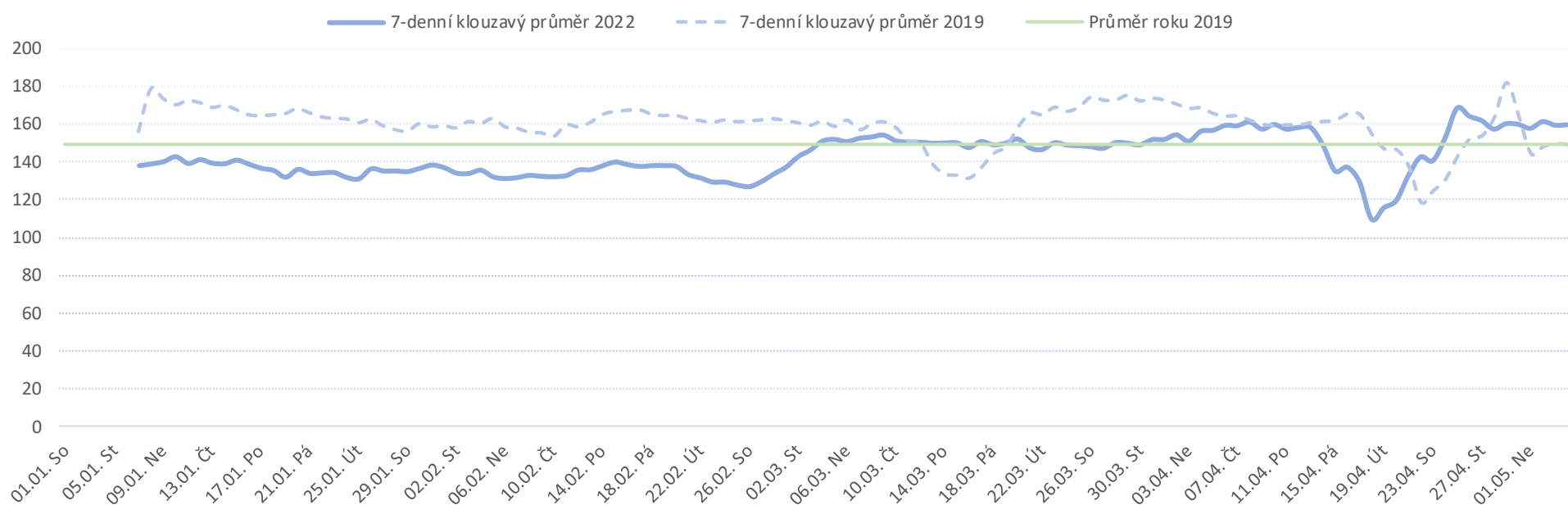
Legenda k ukazatelům je přiložena na konci reportu

FNOL CELKEM - příjmy bez překladů (kliniky níže vč. překladů)	23 830	25 748	-1 918	93%	4 462	4 774	-312	93%	210	198	101	60	103	157	189	51 271	108%
Chirurgické obory	12 073	13 337	-1 264	91%	2 316	2 453	-137	94%	105	105	73	34	45	83	98	25 961	91%
04 I. chirurgická klinika	1 803	2 072	-269	87%	372	370	2	101%	10	18	7	4	7	18	11	3 940	114%
05 II. chirurgická klinika - cévně-transplantační	818	917	-99	89%	150	156	-6	96%	7	10	6	2	4	7	8	1 735	112%
06 Neurochirurgická klinika	913	853	60	107%	168	166	2	101%	5	10	5	4	4	4	5	1 785	94%
08 Porodnicko-gynekologická klinika	2 130	2 084	46	102%	383	379	4	101%	15	14	13	4	6	11	11	4 270	98%
10 Dětská klinika	2 238	2 398	-160	93%	447	466	-19	96%	16	22	20	11	5	13	17	4 604	107%
11 Ortopedická klinika	1 236	1 478	-242	84%	272	270	2	101%	11	11	15	1	2	14	15	2 755	119%
12 Urologická klinika	910	1 037	-127	88%	184	184	0	100%	8	12	2	2	1	4	6	2 119	112%
13 Otolaryngologická klinika	541	729	-188	74%	44	131	-87	34%	7	5	5	2	1	2	3	1 394	128%
14 Oční klinika	509	487	22	105%	68	82	-14	83%	6	5	1	0	4	3	8	888	95%
25 Klinika ústní, čelistní a obličejové chirurgie	445	589	-144	76%	96	134	-38	72%	3	2	1	2	4	0	5	1 202	123%
31 Traumatologická klinika	981	1 170	-189	84%	218	210	8	104%	16	3	2	7	9	7	11	2 355	116%
50 Kardiochirurgická klinika	382	398	-16	96%	74	72	2	103%	2	3	0	0	5	4	3	754	104%
Interní a komplementární obory	11 757	12 411	-654	95%	2 146	2 321	-175	92%	105	93	28	26	58	74	91	25 310	95%
01 I. interní klinika - kardiologická	2 834	2 636	198	108%	493	481	12	102%	21	19	8	4	13	22	26	5 247	92%
02 II. interní klinika gastroenterologie a geriatry	1 520	1 329	191	114%	264	251	13	105%	10	6	7	5	11	12	9	2 805	87%
03 III. interní klinika - nefrologická, revmatologická a endokrinní	1 426	1 431	-5	100%	259	271	-12	96%	15	14	2	5	4	12	9	2 949	100%
07 Klinika anesteziologie, resuscitace a intenzivní medicíny	809	855	-46	95%	144	155	-11	93%	7	2	1	3	9	6	6	1 811	105%
09 Novorozenecké oddělení	1 177	1 153	24	102%	207	213	-6	97%	8	5	5	5	3	7	6	2 538	98%
16 Klinika plicních nemocí a tuberkulózy	1 558	1 733	-175	90%	301	335	-34	90%	11	17	2	6	12	11	14	3 346	111%
17 Neurologická klinika	1 001	1 367	-366	73%	200	276	-76	72%	11	7	1	0	6	8	9	2 812	125%
18 Klinika psychiatrie	548	647	-99	85%	101	128	-27	79%	3	2	2	2	4	1	3	1 246	117%
20 Klinika chorob kožních a pohlavních	309	351	-42	88%	53	56	-3	95%	4	4	0	0	0	1	3	706	112%
21 Onkologická klinika	952	1 029	-77	93%	151	178	-27	85%	13	12	1	0	3	0	6	2 271	106%
22 Klinika nukleární medicíny	183	186	-3	98%	33	28	5	118%	3	3	0	0	0	0	3	325	102%
26 Oddělení rehabilitace	387	441	-54	88%	74	72	2	103%	0	7	0	0	0	2	3	821	114%
30 Oddělení geriatry	359	333	26	108%	56	55	1	102%	3	3	0	0	2	3	3	655	92%
32 Hemato-onkologická klinika	467	539	-72	87%	103	93	10	111%	8	4	0	0	1	7	5	1 119	112%

Vývoj počtu pacientů přijatých k hospitalizaci - kumulativně od počátku roku



Vývoj počtu pacientů přijatých k hospitalizaci po dnech



Legenda

Denní report počtu pacientů přijatých k hospitalizaci čerpá z chorobopisů MEDEA. Na úrovni kliniky obsahuje veškeré začátky hospitalizací, včetně hospitalizací přeložených z jiných klinik. Na úrovni kliniky neobsahuje příjmy z jiných středisek v rámci dané kliniky. Na úrovni FNOL celkem obsahuje pouze externí příjmy, vyloučeny jsou veškeré překlady v rámci FNOL.

Od počátku roku 2022 2019 2022/2021	Kumulativní počet pacientů přijatých k hospitalizaci od 1/1/2022 do 21/06/2022 srovnáván s počtem pacientů přijatých k hospitalizaci od 1/1/2019 do 21/06/2019. Vyčíslen rozdíl obou srovnávaných období absolutně a v procentech, zelenou hodnotou jsou zvýrazněné vyšší počty přijatých pacientů k hospitalizaci v aktuálním období, červenou počty nižší.
--	--

Období od 22.05.2022 2022 2019 2022/2021	Kumulativní počet pacientů přijatých k hospitalizaci od 22/05/2022 do 21/06/2022 srovnáván s počtem pacientů přijatých k hospitalizaci od 22/05/2019 do 21/06/2019. Vyčíslen rozdíl obou srovnávaných období absolutně a v procentech, zelenou hodnotou jsou zvýrazněné vyšší počty přijatých pacientů k hospitalizaci v aktuálním období, červeně počty nižší. Pokud jsou počty v aktuálním období pod 80% minulého období, jsou zvýrazněné červenou elipsou.
---	--

Posledních 7 dní od 15.06.2022 do 21.06.2022 Pr7d22/28d19 Út 21 Po 20 Ne 19 So 18 Pá 17 Čt 16 St 15	Počty pacientů přijatých k hospitalizaci za posledních 7 kalendářních dnů po jednotlivých dnech, tzn. za období od 15/06/2022 do 21/06/2022. Ukazatel Pr7d22/28d19 - průměrný počet pacientů přijatých k hospitalizaci za posledních 7 dní (tj. od 15/06/2022 do 21/06/2022) je srovnán s 28-denním průměrem (4-týdenním průměrem) referenčního roku, tj. s průměrem za období od 25/05/2019 do 21/06/2019. Pokud je průměrný počet pacientů přijatých k hospitalizaci za posledních 7 dní pod 80% 28-denního průměru za minulé období, je zvýrazněný červenou elipsou. Soboty a neděle v záhlaví jsou podbarvené světle červeně, státní svátky tmavě červeně.
--	--

Graf 1

Vývoj kumulativního počtu pacientů přijatých k hospitalizaci od počátku roku 2022 zobrazený za sledovaný interval od 22/05/2022 do 21/06/2022 (modrá čára). Vývoj kumulativního počtu pacientů přijatých k hospitalizaci od počátku roku 2019 zobrazený za sledovaný interval od 22/05/2019 do 21/06/2019 (žlutá čára). Oranžová čára zobrazuje kumulativní rozdíl v počtech pacientů přijatých k hospitalizaci od počátku roku do 21/06 daného roku.

Graf 2

Vývoj denního počtu pacientů přijatých k hospitalizaci za sledovaný interval od 22/05/2022 do 21/06/2022 (modrá plná čára). Vývoj denního počtu pacientů přijatých k hospitalizaci za sledovaný interval od 22/05/2019 do 21/06/2019 (modrá přerušovaná čára). Zelená čára vyznačuje průměrný denní počet pacientů přijatých k hospitalizaci za celý rok 2019.

Legenda k ukazatelům je přiložena na konci reportu	Aktuální počet lůžek	Obloženost										Hosp. pacienti od 15.06.2022 do 21.06.2022					
		Út 21	2019FY	Út/2021FY	Po 20	Ne 19	So 18	Pá 17	Čt 16	St 15	Út 21	Po 20	Ne 19	So 18	Pá 17	Čt 16	St 15
FNOL CELKEM	1 193	77,4%	75,3%	102,7%	73%	68%	63%	67%	76%	77%	923	874	816	757	798	912	914
Standard	1 002	77,0%	74,1%	104,0%	73%	67%	61%	66%	76%	76%	772	736	670	614	664	766	765
JIP	152	69,7%	81,5%	85,5%	64%	66%	64%	57%	65%	67%	106	97	100	97	86	99	102
NIP/DIOP	14	150,0%	55,4%	270,9%	129%	157%	157%	171%	171%	164%	21	18	22	22	24	24	23
LDN	25	96,0%	96,6%	99,4%	92%	96%	96%	96%	92%	96%	24	23	24	24	24	23	24
01 I. interní klinika - kardiologická	52	75,0%	76,1%	98,5%	71%	54%	44%	65%	77%	77%	39	37	28	23	34	40	40
Standard	44	77,3%	75,5%	102,3%	73%	52%	41%	68%	80%	82%	34	32	23	18	30	35	36
JIP	8	62,5%	79,6%	78,6%	63%	63%	63%	50%	63%	50%	5	5	5	5	4	5	4
02 II. interní klinika gastroenterologie a geriatry	56	94,6%	87,9%	107,7%	96%	93%	82%	77%	91%	95%	53	54	52	46	43	51	53
Standard	49	91,8%	87,4%	105,1%	90%	82%	73%	69%	86%	88%	45	44	40	36	34	42	43
JIP	7	114,3%	91,4%	125,1%	143%	171%	143%	129%	129%	143%	8	10	12	10	9	9	10
03 III. interní klinika - nefrologická, revmatologická a endokrinní	56	96,4%	82,5%	116,8%	86%	80%	84%	77%	102%	95%	54	48	45	47	43	57	53
Standard	50	94,0%	81,7%	115,0%	84%	76%	78%	74%	94%	86%	47	42	38	39	37	47	43
JIP	6	116,7%	89,1%	130,9%	100%	117%	133%	100%	167%	167%	7	6	7	8	6	10	10
04 I. chirurgická klinika	86	53,5%	71,7%	74,6%	48%	51%	49%	53%	58%	51%	46	41	44	42	46	50	44
Standard	78	56,4%	69,5%	81,2%	50%	53%	50%	55%	60%	51%	44	39	41	39	43	47	40
JIP	8	25,0%	92,9%	26,9%	25%	38%	38%	38%	38%	50%	2	2	3	3	3	3	4
05 II. chirurgická klinika - cévně-transplantační	32	90,6%	68,5%	132,4%	81%	66%	66%	75%	72%	72%	29	26	21	21	24	23	23
Standard	28	96,4%	64,1%	150,3%	89%	71%	71%	82%	82%	82%	27	25	20	20	23	23	23
JIP	4	50,0%	98,3%	50,8%	25%	25%	25%	25%	0%	0%	2	1	1	1	1	0	0
06 Neurochirurgická klinika	34	70,6%	74,3%	95,1%	82%	79%	68%	65%	65%	68%	24	28	27	23	22	22	23
Standard	25	76,0%	73,7%	103,1%	88%	88%	76%	84%	84%	84%	19	22	22	19	21	21	21
JIP	9	55,6%	75,8%	73,3%	67%	56%	44%	11%	11%	22%	5	6	5	4	1	1	2
07 Klinika anesteziologie, resuscitace a intenzivní medicíny	39	74,4%	68,2%	109,0%	62%	77%	79%	82%	79%	77%	29	24	30	31	32	31	30
Standard	0	0,0%		0,0%	0%	0%	0%	0%	0%	0%	10	7	11	11	13	13	11
JIP	25	32,0%	75,1%	42,6%	24%	32%	36%	32%	28%	28%	8	6	8	9	8	7	7
NIP/DIOP	14	78,6%	55,4%	141,9%	79%	79%	79%	79%	79%	86%	11	11	11	11	11	11	12
08 Porodnicko-gynekologická klinika	65	72,3%	66,0%	109,6%	69%	63%	58%	66%	86%	83%	47	45	41	38	43	56	54
Standard	62	66,1%	67,7%	97,7%	65%	60%	55%	65%	85%	84%	41	40	37	34	40	53	52
JIP	3	200,0%	29,9%	669,7%	167%	133%	133%	100%	100%	67%	6	5	4	4	3	3	2
09 Novorozenecké oddělení	50	62,0%	74,9%	82,8%	54%	56%	60%	58%	72%	66%	31	27	28	30	29	36	33
Standard	39	56,4%	69,9%	80,7%	51%	54%	59%	56%	72%	64%	22	20	21	23	22	28	25
JIP	11	81,8%	92,4%	88,5%	64%	64%	64%	64%	73%	73%	9	7	7	7	7	8	8
10 Dětská klinika	105	86,7%	75,0%	115,6%	102%	90%	63%	67%	80%	74%	91	107	94	66	70	84	78
Standard	87	92,0%	78,3%	117,5%	110%	95%	64%	71%	84%	76%	80	96	83	56	62	73	66
JIP	18	61,1%	60,1%	101,7%	61%	61%	56%	44%	61%	67%	11	11	11	10	8	11	12
11 Ortopedická klinika	56	91,1%	74,8%	121,7%	80%	84%	66%	86%	93%	95%	51	45	47	37	48	52	53
Standard	50	98,0%	73,1%	134,0%	84%	90%	70%	92%	102%	104%	49	42	45	35	46	51	52
JIP	6	33,3%	88,8%	37,6%	50%	33%	33%	33%	17%	17%	2	3	2	2	2	1	1
12 Urologická klinika	31	77,4%	83,5%	92,8%	74%	39%	45%	48%	65%	84%	24	23	12	14	15	20	26
Standard	31	77,4%	83,5%	92,8%	74%	39%	45%	48%	65%	84%	24	23	12	14	15	20	26
13 Otolaryngologická klinika	22	72,7%	70,1%	103,8%	55%	41%	23%	14%	18%	14%	16	12	9	5	3	4	3
Standard	22	72,7%	70,1%	103,8%	55%	41%	23%	14%	18%	14%	16	12	9	5	3	4	3
14 Oční klinika	16	100,0%	57,2%	174,9%	75%	63%	56%	63%	94%	100%	16	12	10	9	10	15	16
Standard	16	100,0%	57,2%	174,9%	75%	63%	56%	63%	94%	100%	16	12	10	9	10	15	16
16 Klinika plicních nemocí a tuberkulózy	62	85,5%	80,6%	106,0%	87%	85%	82%	79%	77%	76%	53	54	53	51	49	48	47
Standard	56	85,7%	80,3%	106,8%	89%	88%	84%	82%	80%	77%	48	50	49	47	46	45	43
JIP	6	83,3%	84,0%	99,2%	67%	67%	67%	50%	50%	67%	5	4	4	4	3	3	4
17 Neurologická klinika	73	50,7%	68,4%	74,1%	47%	45%	45%	48%	58%	53%	37	34	33	33	35	42	39
Standard	60	45,0%	68,0%	66,2%	42%	42%	43%	43%	47%	47%	27	25	25	26	26	28	28
JIP	13	76,9%	70,4%	109,3%	69%	62%	54%	69%	108%	85%	10	9	8	7	9	14	11
18 Klinika psychiatrie	64	76,6%	78,3%	97,7%	77%	77%	73%	70%	72%	78%	49	49	49	47	45	46	50
Standard	64	76,6%	78,3%	97,7%	77%	77%	73%	70%	72%	78%	49	49	49	47	45	46	50
20 Klinika chorob kožních a pohlavních	15	100,0%	80,0%	125,0%	93%	73%	73%	73%	113%	113%	15	14	11	11	11	17	17
Standard	15	100,0%	80,0%	125,0%	93%	73%	73%	73%	113%	113%	15	14	11	11	11	17	17
21 Onkologická klinika	54	75,9%	74,0%	102,5%	56%	37%	37%	41%	39%	52%	41	30	20	20	22	21	28
Standard	54	75,9%	74,0%	102,5%	56%	37%	37%	41%	39%	52%	41	30	20	20	22	21	28
22 Klinika nukleární medicíny	10	60,0%	64,3%	93,3%	60%	50%	50%	50%	60%	60%	6	6	5	5	5	6	6
Standard	10	60,0%	64,3%	93,3%	60%	50%	50%	50%	60%	60%	6	6	5	5	5	6	6
25 Klinika ústní, čelistní a obličejové chirurgie	13	30,8%	76,3%	40,3%	38%	46%	46%	62%	85%	115%	4	5	6	6	8	11	15
Standard	13	30,8%	76,3%	40,3%	38%	46%	46%	62%	85%	115%	4	5	6	6	8	11	15
26 Oddělení rehabilitace	42	66,7%	81,6%	81,7%	69%	52%	52%	52%	95%	95%	28	29	22	22	22	40	40
Standard	42	66,7%	81,6%	81,7%	69%	52%	52%	52%	95%	95%	28	29	22	22	22	40	40
30 Oddělení geriatry	50	96,0%	95,3%	100,8%	92%	96%	96%	96%	92%	94%	48	46	48	48	48	46	47
Standard	25	96,0%	93,9%	102,2%	92%	96%	96%	96%	92%	92%	24	23	24	24	24	23	23
LDN	25	96,0%	96,6%	99,4%	92%	96%	96%	96%	92%	96%	24	23	24	24	24	23	24
31 Traumatologická klinika	32	90,6%	65,2%	138,9%	56%	66%	69%	78%	78%	100%	29	18	21	22	25	25	32
Standard	28	71,4%	60,4%	118,3%	39%	43%	46%	64%	64%	79%	20	11	12	13	18	18	22
JIP	4	225,0%	99,0%	227,2%	175%	225%	225%	175%	175%	250%	9	7	9	9	7	7	10
32 Hemato-onkologická klinika	46	87,0%	71,9%	120,9%	76%	78%	78%	80%	87%	83%	40	35	36	36	37	40	38
Standard	30	76,7%	50,4%	152,2%	67%	73%	73%	77%	83%	77%	23	20	22	22	23	25	23
JIP	16	106,3%	111,1%	95,7%	94%	88%	88%	88%	94%	94%	17	15	14	14	14	15	15
50 Kardiologická klinika	32	71,9%	67,2%	107,0%	78%	75%	75%	91%	91%	81%	23	25	24	24	29	29	26
Standard	24																

Legenda

Denní report hospitalizovaných pacientů a lůžkové fondu čerpá z chorobopisů z Medea (počty hospitalizovaných pacientů) a z oficiálních měsíčních statistik lůžkového fondu (paní Čapková). Aktuální hospitalizace tudíž poměříme k počtům lůžek minulého měsíce. Sledujeme zvlášť lůžka standradní, zvlášť JIP, NIP/DIOP a LDN.

Aktuální
počet lůžek

Aktuální počet lůžek je čerpán z oficiálních měsíčních statistik (paní Čapková). Jde o potenciální kapacitu, nikoliv aktuálně skutečnou disponibilní.

Obložnost

Út 21 2019FY Út/2019FY Po 20 Ne 19 So 18 Pá 17 Čt 16 St 15

Obložnost za posledních 7 kalendářních dnů po jednotlivých dnech, tzn. za období od 15/06/2022 do 21/06/2022. Obložnost v poslední reportovaný den (tj. v úterý 21/06/2022) je srovnána s průměrnou obložností celého referenčního roku 2019. Vyčíslen rozdíl obou srovnávaných období v procentech

Hosp. pacienti od 15.06.2022 do 21.06.2022

Út 21 Po 20 Ne 19 So 18 Pá 17 Čt 16 St 15

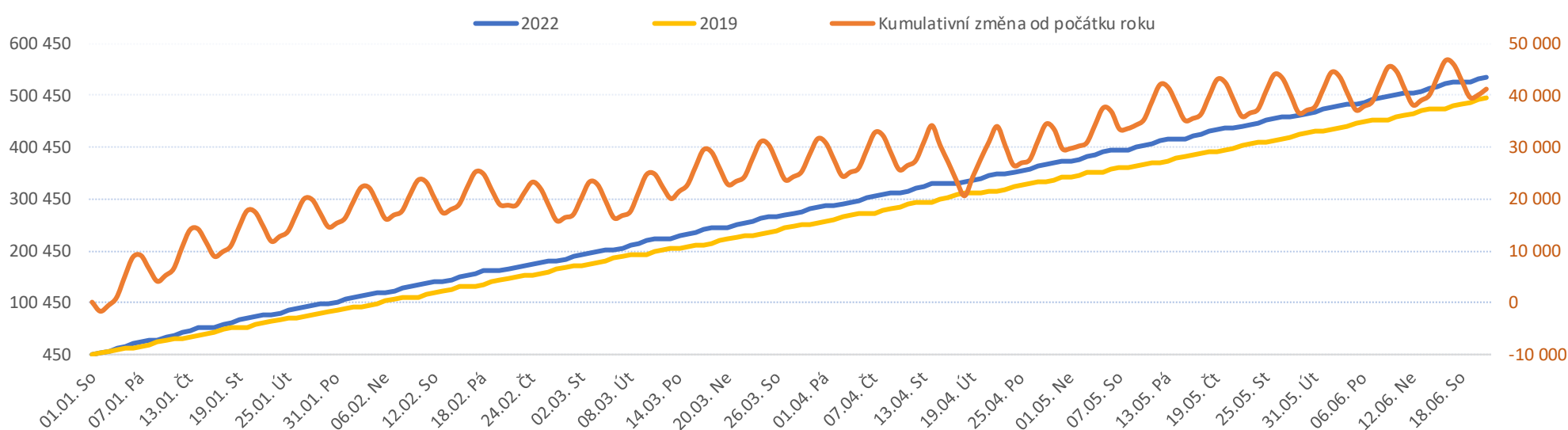
Počty hospitalizovaných pacientů za posledních 7 kalendářních dnů po jednotlivých dnech, tzn. za období od 15/06/2022 do 21/06/2022

Legenda k ukazatelům je přiložena na konci reportu

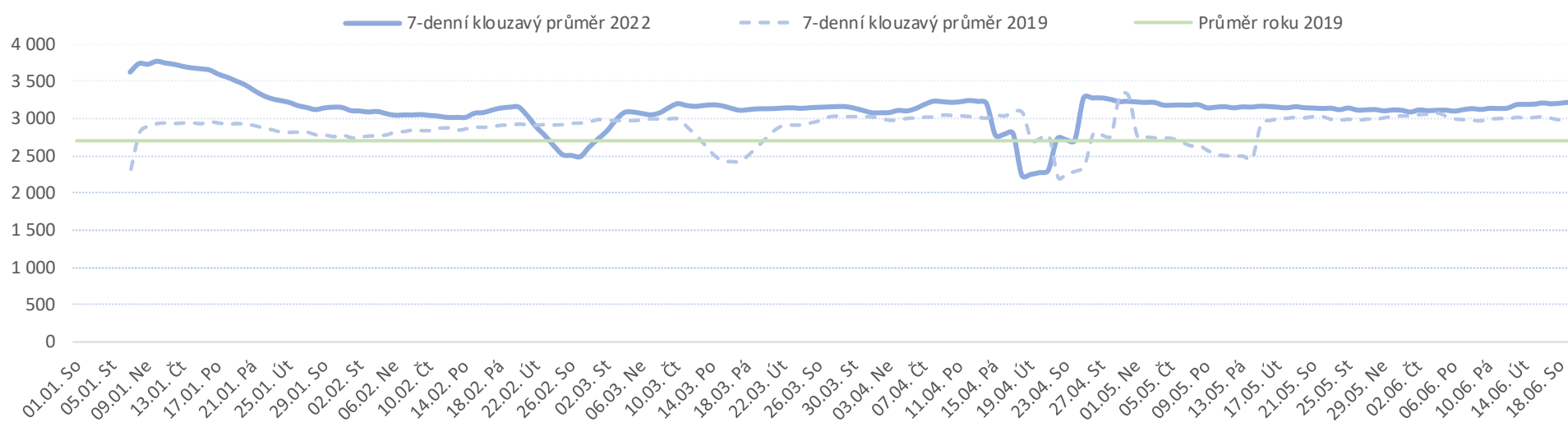
Od počátku roku				Období od 22.05.2022			Posledních 7 dní od 15.06.2022 do 21.06.2022						Produkční cíl do konce roku	
2022	2019	2022/2019		2022	2019	2022/2019	Út 21	Po 20	Ne 19	So 18	Pá 17	Čt 16	St 15	

FNOL CELKEM	530 651	494 788	35 863	107%	96 357	95 438	919	101%	4 513	4 169	807	812	3 439	4 037	4 225	988 634	93%
01 I. interní klinika - kardiologická	13 275	16 822	-3 547	79%	2 915	3 414	-499	85%	87	134	7	4	99	124	142	32 544	123%
02 II. interní klinika gastroenterologie a geriatric	18 563	14 292	4 271	130%	3 188	2 741	447	116%	161	160	5	2	112	165	143	28 863	71%
03 III. interní klinika - nefrologická, revmatologická a endo	24 239	22 392	1 847	108%	4 686	4 493	193	104%	189	180	1	9	237	201	235	44 834	92%
04 I. chirurgická klinika	13 707	13 369	338	103%	2 672	2 475	197	108%	114	116	18	9	82	77	163	26 322	97%
05 II. chirurgická klinika - cévně-transplantační	6 024	6 198	-174	97%	1 066	1 201	-135	89%	53	45	8	0	40	57	50	12 160	103%
06 Neurochirurgická klinika	6 487	5 543	944	117%	1 288	1 026	262	126%	54	97	5	4	61	38	59	11 401	84%
07 Klinika anesteziologie, resuscitace a intenzivní medicín	13 529	15 516	-1 987	87%	2 620	2 915	-295	90%	117	133	3	5	117	126	109	29 636	114%
08 Porodnicko-gynekologická klinika	20 867	23 105	-2 238	90%	3 589	4 523	-934	79%	173	170	30	19	129	129	106	46 009	110%
09 Novorozenecké oddělení	1 429	1 100	329	130%	236	230	6	103%	6	16	1	1	9	12	12	2 226	71%
10 Dětská klinika	25 941	23 511	2 430	110%	4 548	4 576	-28	99%	224	217	43	48	220	220	217	45 720	89%
11 Ortopedická klinika	21 597	19 081	2 516	113%	4 277	3 868	409	111%	186	228	16	2	162	152	235	37 604	86%
12 Urologická klinika	18 311	19 426	-1 115	94%	3 246	3 732	-486	87%	153	151	0	0	127	168	130	38 332	106%
13 Otolaryngologická klinika	22 664	19 503	3 161	116%	4 158	3 641	517	114%	158	136	45	64	145	174	181	37 860	83%
14 Oční klinika	22 683	21 380	1 303	106%	4 390	3 995	395	110%	208	187	34	39	160	181	177	42 734	94%
15 Oddělení alergologie a kl. imun.	12 804	12 728	76	101%	2 145	2 333	-188	92%	127	112	0	0	77	94	114	24 864	99%
16 Klinika plicních nemocí a tuberkulózy	18 627	17 680	947	105%	3 599	3 696	-97	97%	179	174	0	1	102	211	160	35 362	95%
17 Neurologická klinika	11 002	12 326	-1 324	89%	2 161	2 448	-287	88%	152	88	3	0	65	102	101	24 514	111%
18 Klinika psychiatrie	10 477	9 850	627	106%	1 898	1 952	-54	97%	81	63	4	3	86	85	77	21 174	94%
19 Klinika pracovního lékařství	30 305	10 968	19 337	276%	2 524	1 988	536	127%	145	53	0	1	42	130	98	18 048	-173%
20 Klinika chorob kožních a pohlavních	19 331	19 356	-25	100%	3 697	3 429	268	108%	200	202	2	2	163	174	161	38 496	100%
21 Onkologická klinika	33 595	29 760	3 835	113%	6 380	5 679	701	112%	323	300	2	0	190	320	319	60 088	87%
22 Klinika nukleární medicíny	1 584	1 683	-99	94%	311	371	-60	84%	16	12	0	0	16	15	12	3 280	106%
25 Klinika ústní, čelistní a obličejové chirurgie	20 307	19 852	455	102%	3 748	3 934	-186	95%	160	146	61	66	131	154	147	42 469	98%
26 Oddělení rehabilitace	26 886	24 686	2 200	109%	5 070	4 933	137	103%	267	278	6	3	193	232	231	50 896	92%
27 Klinika tělovýchovného lékařství a kardiovaskulární reh	4 689	5 150	-461	91%	839	1 061	-222	79%	37	38	0	0	9	11	39	9 933	110%
28 Ústav lékařské genetiky	116	1 208	-1 092	10%	34	232	-198	15%	0	0	0	0	0	2	5	2 282	202%
29 Oddělení plastické a estetické chirurgie	7 748	8 830	-1 082	88%	1 411	1 607	-196	88%	83	59	4	0	45	61	66	17 473	113%
30 Oddělení geriatric	1 238	1 330	-92	93%	214	219	-5	98%	9	20	0	0	13	16	4	2 645	107%
31 Traumatologická klinika	8 725	9 388	-663	93%	1 762	1 785	-23	99%	103	70	0	2	54	87	79	19 567	107%
32 Hemato-onkologická klinika	13 438	12 975	463	104%	2 524	2 652	-128	95%	156	86	4	1	99	132	133	26 069	96%
33 Oddělení klinické biochemie	629	669	-40	94%	137	174	-37	79%	13	12	0	0	0	0	4	1 206	107%
34 Radiologická klinika	8	30	-22	27%	1	2	-1	50%	0	0	0	0	1	0	0	65	163%
35 Transfuzní oddělení	204	103	101	198%	88	17	71	518%	2	4	0	0	3	0	3	215	10%
36 Oddělení klinické logopedie	450	243	207	185%	83	52	31	160%	2	4	0	0	6	0	3	531	28%
39 Oddělení klinické psychologie	2 451	2 542	-91	96%	487	474	13	103%	17	14	0	0	17	21	34	4 854	104%
43 Ústav farmakologie	205	156	49	131%	40	38	2	105%	1	1	0	0	1	0	1	352	75%
48 Lékárna	5	6	-1	83%	3	2	1	150%	1	0	0	0	0	1	0	20	107%
50 Kardiochirurgická klinika	3 718	3 039	679	122%	708	595	113	119%	34	44	3	4	24	26	30	6 192	78%
57 Nutriční ambulance	1 002	501	501	200%	191	129	62	148%	2	10	0	0	3	18	10	1 149	23%
60 Oddělení urgentního příjmu	69 648	66 799	2 849	104%	13 058	12 480	578	105%	504	396	502	523	387	307	417	136 920	96%
90 HTS	2 143	1 692	451	127%	365	326	39	112%	16	13	0	0	12	14	18	3 725	78%

Vývoj počtu ambulantních vyšetření za vybrané období kumulativně od začátku roku



Vývoj denního počtu vyšetření za vybrané období



Legenda

Denní report počtu ambulantních vyšetření obsahuje všechny ambulantně ošetřená rodná čísla v daný den na konkrétním středisku.

Od počátku roku 2022 2019 2022/2019	Kumulativní počet ambulantně vyšetřených pacientů od 1/1/2022 do 21/06/2022 srovnáván s počtem ambulantně vyšetřených pacientů od 1/1/2019 do 21/06/2019. Vyčíslen rozdíl obou srovnávaných období absolutně a v procentech, zelenou hodnotou jsou zvýrazněné vyšší počty ambulantně vyšetřených pacientů v aktuálním období, červenou počty nižší.
Období od 22.05.2022 2022 2019 2022/2019	Kumulativní počet ambulantně vyšetřených pacientů od 22/05/2022 do 21/06/2022 srovnáván s počtem ambulantně vyšetřených pacientů od 22/05/2019 do 21/06/2019. Vyčíslen rozdíl obou srovnávaných období absolutně a v procentech, zelenou hodnotou jsou zvýrazněné vyšší počty ambulantně vyšetřených pacientů v aktuálním období, červeně počty nižší. Pokud jsou počty v aktuálním období pod 80% referenčního období, jsou zvýrazněné červenou elipsou.

Posledních 7 dní od 15.06.2022 do 21.06.2022 Pr7d22/28d19 Út 21 Po 20 Ne 19 So 18 Pá 17 Čt 16 St 15	Počty ambulantně vyšetřených pacientů za posledních 7 kalendářních dnů po jednotlivých dnech, tzn. za období od 15/06/2022 do 21/06/2022. Ukazatel Pr7d22/28d19 - průměrný počet ambulantně vyšetřených pacientů za posledních 7 dní (tj. od 15/06/2022 do 21/06/2022) je srovnán s 28-denním průměrem (4-týdenním průměrem) referenčního roku, tj. s průměrem za období od 25/05/2019 do 21/06/2019. Pokud je průměrný počet ambulantně vyšetřených pacientů za posledních 7 dní pod 80% 28-denního průměru za referenční období, je zvýrazněný červenou elipsou. Soboty a neděle v záhlaví jsou podbarvené světle červeně, státní svátky tmavě červeně.
--	---

Graf 1
 Vývoj kumulativního počtu ambulantně vyšetřených pacientů od počátku roku 2022 zobrazený za sledovaný interval od 22/05/2022 do 21/06/2022 (modrá čára). Vývoj kumulativního počtu ambulantně vyšetřených pacientů od počátku roku 2019 zobrazený za sledovaný interval od 22/05/2019 do 21/06/2019 (žlutá čára). Oranžová čára zobrazuje kumulativní rozdíl v počtech ambulantně vyšetřených pacientů od počátku roku do 21/06 daného roku.

Graf 2
 Vývoj denního počtu ambulantně vyšetřených pacientů za sledovaný interval od 22/05/2022 do 21/06/2022 (modrá plná čára). Vývoj denního počtu ambulantně vyšetřených pacientů za sledovaný interval od 22/05/2019 do 21/06/2019 (modrá přerušovaná čára). Zelená čára vyznačuje průměrný denní počet ambulantně vyšetřených pacientů za celý rok 2019.



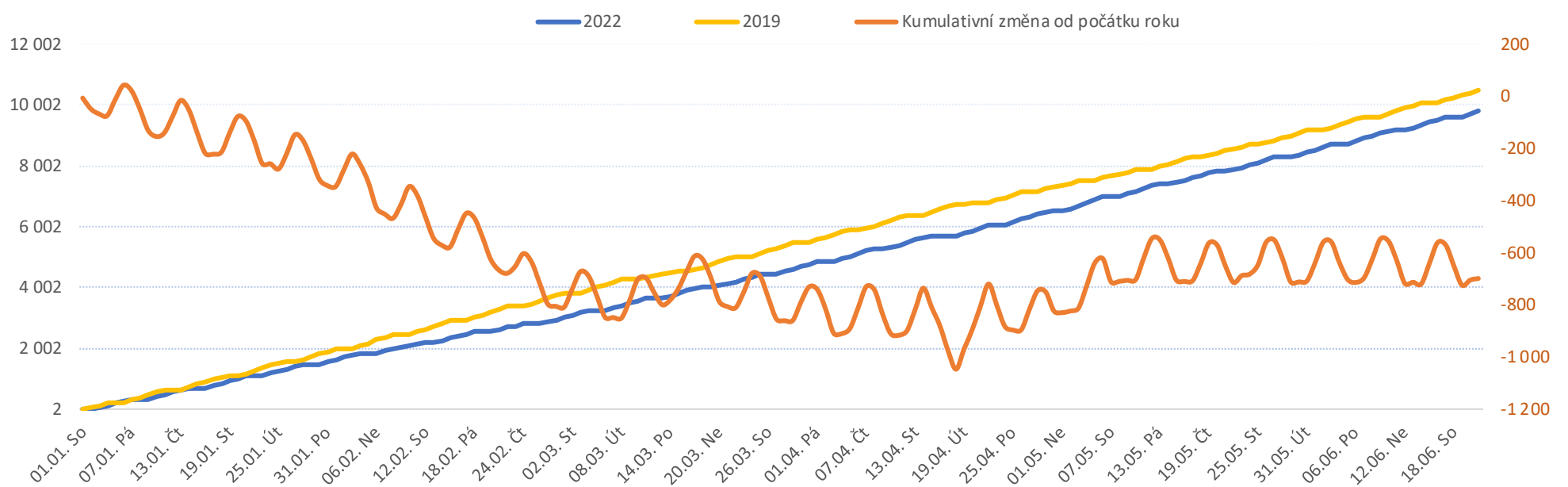
Vývoj počtu operací evidovaných v MEDIX v aktuálním roce k datu 21/06/2022

	Od počátku roku				Období od 22.05.2022				Posledních 7 dní od 15.06.2022 do 21.06.2022							Produkční cíl do konce roku	
	2022	2019	2022/2019		2022	2019	2022/2019		Út 21	Po 20	Ne 19	So 18	Pá 17	Čt 16	St 15		
FNOL CELKEM (bez vlivu klinik s počtem operací 2019 v MEDIX=0)	9 634	10 481	-847	92%	1 930	1 990	-60	97%	87	90	9	15	73	87	90	20 186	109%
01 I. interní klinika - kardiologická	125	0	125	0%	12	0	12	0%	0	0	0	0	0	2	0	1	-12400%
04 I. chirurgická klinika	1 560	1 697	-137	92%	318	304	14	105%	18	15	3	3	8	13	14	3 217	109%
05 II. chirurgická klinika - cévně-transplantační	601	649	-48	93%	112	117	-5	96%	8	6	0	1	3	9	3	1 238	108%
06 Neurochirurgická klinika	901	836	65	108%	181	156	25	116%	5	9	2	5	6	6	7	1 767	93%
07 Klinika anesteziologie, resuscitace a intenzivní medicíny	0	0	0	0%	0	0	0	0%	0	0	0	0	0	0	0		
08 Porodnicko-gynekologická klinika	1 264	1 280	-16	99%	238	246	-8	97%	8	10	1	1	5	14	10	2 500	101%
10 Dětská klinika	170	194	-24	88%	32	39	-7	82%	0	0	0	0	1	0	4	353	115%

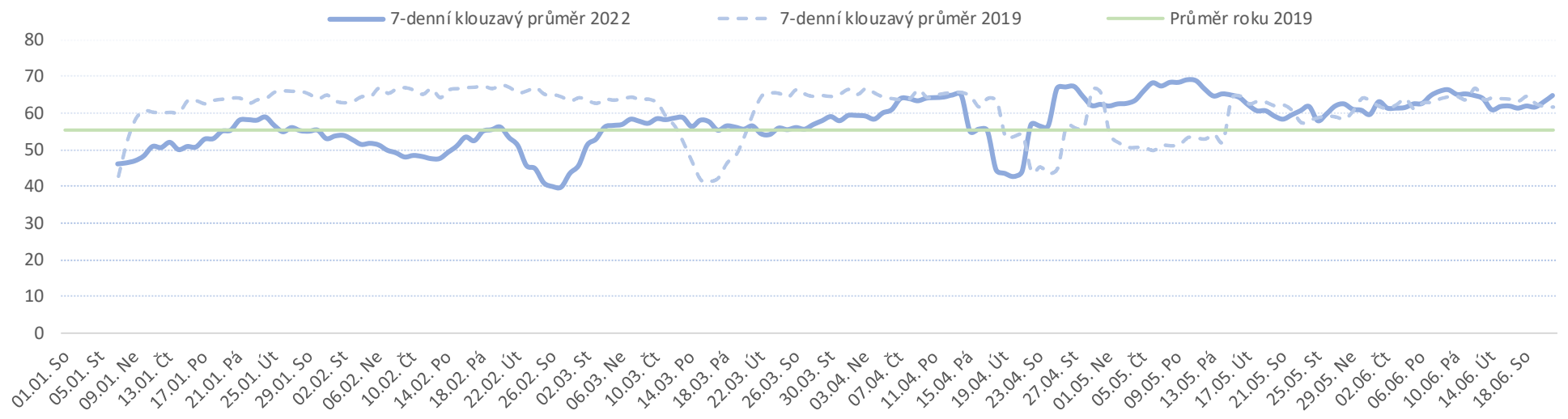
Legenda k ukazatelům je přiložena na konci reportu

11	Ortopedická klinika	1 366	1 542	-176	89%	293	294	-1	100%	16	15	0	0	14	14	18	2 882	113%
12	Urologická klinika	889	998	-109	89%	189	182	7	104%	10	6	0	0	3	9	7	1 957	111%
13	Otolaryngologická klinika	713	807	-94	88%	96	158	-62	61%	5	8	1	0	9	0	3	1 494	114%
14	Oční klinika	143	131	12	109%	33	22	11	150%	0	6	0	0	1	4	0	241	89%
21	Onkologická klinika	18	0	18	0%	0	0	0	0%	0	0	0	0	0	0	0		
25	Klinika ústní, čelistní a obličejové chirurgie	239	292	-53	82%	54	74	-20	73%	2	5	0	0	3	4	4	562	120%
29	Oddělení plastické a estetické chirurgie	307	389	-82	79%	70	75	-5	93%	5	0	0	0	4	4	2	727	124%
31	Traumatologická klinika	1 022	1 084	-62	94%	213	231	-18	92%	7	6	2	4	12	7	14	2 180	106%
34	Radiologická klinika	40	39	1	103%	13	10	3	130%	0	0	0	0	0	0	0	48	89%
47	Centrální operační sály	48	164	-116	29%	10	12	-2	83%	0	0	0	1	1	0	0	284	197%
50	Kardiochirurgická klinika	371	379	-8	98%	78	70	8	111%	3	4	0	0	3	3	4	736	102%

Vývoj počtu operací evidovaných v MEDIX za vybrané období kumulativně



Vývoj denního počtu operací evidovaných v MEDIX za vybrané období



Využití operačních sálů dětské kliniky dle operujících klinik k datu

Operující klinika	Počty za celý rok				K datu reportu
	2018	2019	2020	2021	2022
04 - I. chirurgická klinika	321	341	281	191	127
05 - II. chirurgická klinika - cévně-transplantační	23	19	16	16	8
06 - Neurochirurgická klinika					2
08 - Porodnicko-gynekologická klinika	1			1	
10 - Dětská klinika	397	353	278	297	170
11 - Ortopedická klinika	44	42	92	88	56
12 - Urologická klinika	436	433	319	206	180
13 - Otolaryngologická klinika	395	368	169	72	178

14 - Oční klinika	73	74	75	95	60
25 - Klinika ústní, čelistní a obličejové chirurgie	1	4			4
29 - Oddělení plastické a estetické chirurgie	82	88	57	31	40
31 - Traumatologická klinika	51	38	40	15	6
47 - Centrální operační sály	1			1	1
Operace celkem	1 825	1 760	1 327	1 013	832

Legenda

Denní report počtu operací obsahuje všechny uvedeným oddělením prováděné operace v daný den na sálech, které jsou evidované v MEDIX. Nejsou zde evidované operační sály 1. IK, 2.IK, plicní a RTG.

Od počátku roku 2022 2019 2022/2019	Kumulativní počet operací od 1/1/2022 do 21/06/2022 srovnáván s počtem operací od 1/1/2019 do 21/06/2019. Vyčíslen rozdíl obou srovnávaných období absolutně a v procentech, zelenou hodnotou jsou zvýrazněné vyšší počty operací v aktuálním období, červenou počty nižší.
--	---

Období od 22.05.2022 2022 2019 2022/2019	Kumulativní počet operací od 22/05/2022 do 21/06/2022 srovnáván s počtem operací od 22/05/2019 do 21/06/2019. Vyčíslen rozdíl obou srovnávaných období absolutně a v procentech, zelenou hodnotou jsou zvýrazněné vyšší počty operací v aktuálním období, červeně počty nižší. Pokud jsou počty v aktuálním období pod 80% referenčního období, jsou zvýrazněné červenou elipsou.
---	---

Posledních 7 dní od 15.06.2022 do 21.06.2022 Pr7d22/28d19 Út 21 Po 20 Ne 19 So 18 Pá 17 Čt 16 St 15	Počty operací za posledních 7 kalendářních dnů po jednotlivých dnech, tzn. za období od 15/06/2022 do 21/06/2022. Ukazatel Pr7d22/28d19 - průměrný počet operací za posledních 7 dní (tj. od 15/06/2022 do 21/06/2022) je srovnán s 28-denním průměrem (4-týdenním průměrem) referenčního roku, tj. s průměrem za období od 25/05/2019 do 21/06/2019. Pokud je průměrný počet operací za posledních 7 dní pod 80% 28-denního průměru za referenční období, je zvýrazněný červenou elipsou. Soboty a neděle v záhlaví jsou podbarvené světle červeně, státní svátky tmavě červeně.
--	---

Graf 1

Vývoj kumulativního počtu operací od počátku roku 2022 zobrazený za sledovaný interval od 22/05/2022 do 21/06/2022 (modrá čára). Vývoj kumulativního počtu operací od počátku roku 2019 zobrazený za sledovaný interval od 22/05/2019 do 21/06/2019 (žlutá čára). Oranžová čára zobrazuje kumulativní rozdíl v počtech operací od počátku roku do 21/06 daného roku.

Graf 2

Vývoj denního počtu operací za sledovaný interval od 22/05/2022 do 21/06/2022 (modrá plná čára). Vývoj denního počtu operací za sledovaný interval od 22/05/2019 do 21/06/2019 (modrá přerušovaná čára). Zelená čára vyznačuje průměrný denní počet operací za celý rok 2019.