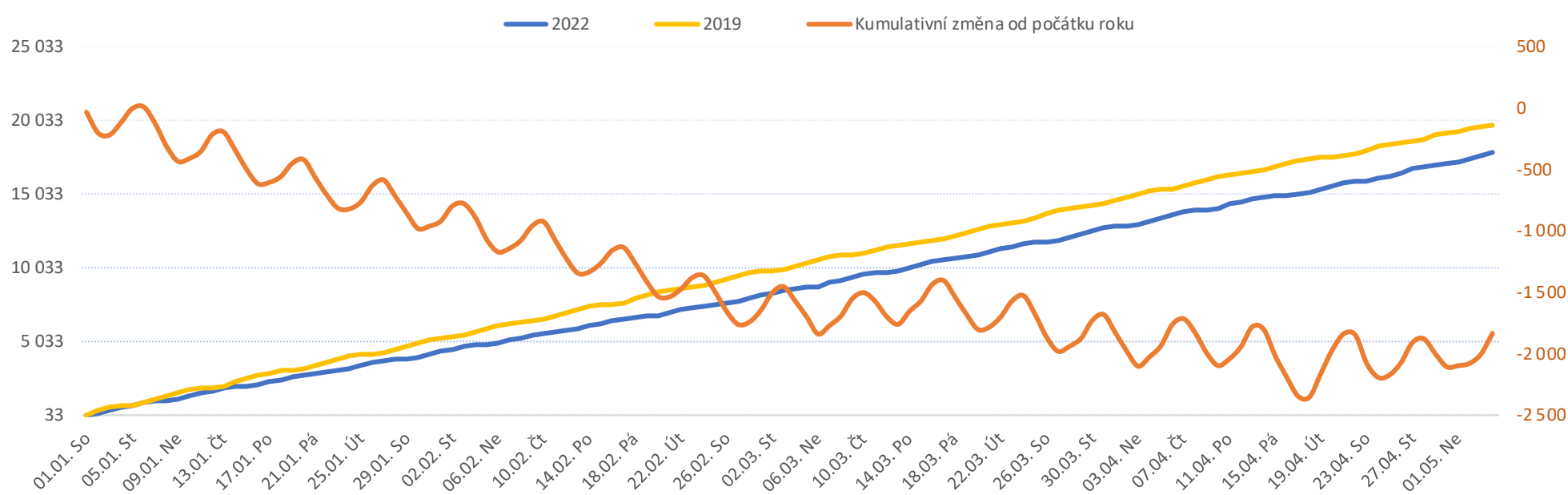


Legenda k ukazatelům je přiložena na konci reportu

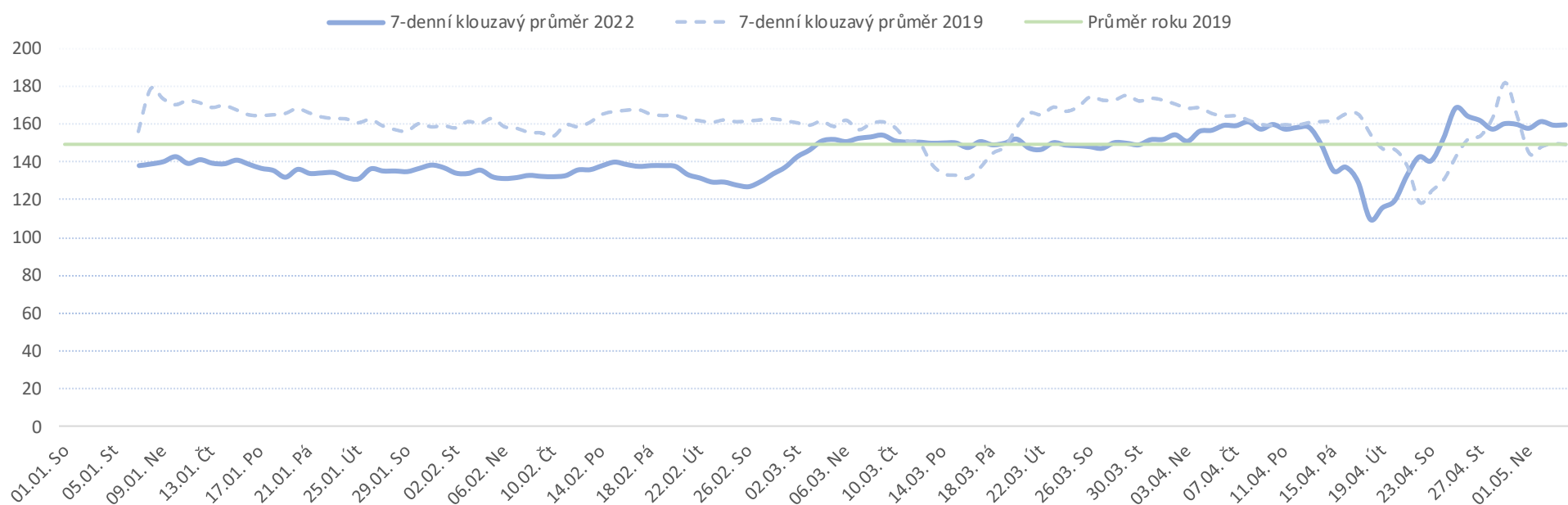
| Od počátku roku |      |           |   | Období od 27.05.2022 |      |           |   | Posledních 7 dní od 20.06.2022 do 26.06.2022 |       |       |       |       |       |       | Produkční cíl do konce roku |
|-----------------|------|-----------|---|----------------------|------|-----------|---|--|-------|-------|-------|-------|-------|-------|-----------------------------|
| 2022            | 2019 | 2022/2019 | % | 2022                 | 2019 | 2022/2019 | % | Ne 26  | So 25 | Pá 24 | Čt 23 | St 22 | Út 21 | Po 20 |                             |

| FNOL CELKEM - příjmy bez překladů (kliniky níže vč. překladů)       | 24 447        | 26 491        | -2 044        | 92%        | 4 244        | 4 924        | -680        | 86%        | 113       | 50        | 110       | 166       | 179       | 210        | 198        | 51 271        | 108%       |
|---|---------------|---------------|---------------|------------|--------------|--------------|-------------|------------|-----------|-----------|-----------|-----------|-----------|------------|------------|---------------|------------|
| <b>Chirurgické obory</b>  | <b>12 392</b> | <b>13 722</b> | <b>-1 330</b> | <b>90%</b> | <b>2 196</b> | <b>2 544</b> | <b>-348</b> | <b>86%</b> | <b>66</b> | <b>26</b> | <b>50</b> | <b>85</b> | <b>94</b> | <b>105</b> | <b>105</b> | <b>25 961</b> | <b>90%</b> |
| 04 I. chirurgická klinika   | 1 850         | 2 137         | -287          | 87%        | 346          | 392          | -46         | 88%        | 8         | 5         | 8         | 14        | 12        | 10         | 18         | 3 940         | 116%       |
| 05 II. chirurgická klinika - cévně-transplantační                   | 837           | 935           | -98           | 90%        | 144          | 158          | -14         | 91%        | 5         | 1         | 5         | 3         | 5         | 7          | 10         | 1 735         | 112%       |
| 06 Neurochirurgická klinika   | 944           | 878           | 66            | 108%       | 164          | 173          | -9          | 95%        | 6         | 2         | 8         | 8         | 7         | 5          | 10         | 1 785         | 93%        |
| 08 Porodnicko-gynekologická klinika                                 | 2 180         | 2 144         | 36            | 102%       | 361          | 398          | -37         | 91%        | 9         | 7         | 11        | 12        | 11        | 15         | 14         | 4 270         | 98%        |
| 10 Dětská klinika   | 2 310         | 2 474         | -164          | 93%        | 430          | 482          | -52         | 89%        | 15        | 8         | 9         | 22        | 20        | 16         | 22         | 4 604         | 108%       |
| 11 Ortopedická klinika  | 1 273         | 1 524         | -251          | 84%        | 262          | 279          | -17         | 94%        | 10        | 3         | 1         | 9         | 14        | 11         | 11         | 2 755         | 120%       |
| 12 Urologická klinika   | 926           | 1 073         | -147          | 86%        | 156          | 200          | -44         | 78%        | 4         | 1         | 2         | 5         | 4         | 8          | 12         | 2 119         | 114%       |
| 13 Otolaryngologická klinika  | 556           | 759           | -203          | 73%        | 50           | 146          | -96         | 34%        | 3         | 1         | 2         | 2         | 7         | 7          | 5          | 1 394         | 132%       |
| 14 Oční klinika   | 523           | 503           | 20            | 104%       | 81           | 86           | -5          | 94%        | 2         | 0         | 2         | 2         | 8         | 6          | 5          | 888           | 95%        |
| 25 Klinika ústní, čelistní a obličejové chirurgie                   | 457           | 604           | -147          | 76%        | 91           | 134          | -43         | 68%        | 2         | 0         | 2         | 3         | 5         | 3          | 2          | 1 202         | 125%       |
| 31 Traumatologická klinika  | 1 008         | 1 197         | -189          | 84%        | 203          | 206          | -3          | 99%        | 5         | 4         | 6         | 6         | 6         | 16         | 3          | 2 355         | 116%       |
| 50 Kardiochirurgická klinika  | 391           | 398           | -7            | 98%        | 69           | 59           | 10          | 117%       | 0         | 0         | 3         | 3         | 3         | 2          | 3          | 754           | 102%       |
| <b>Interní a komplementární obory</b>                               | <b>12 055</b> | <b>12 769</b> | <b>-714</b>   | <b>94%</b> | <b>2 048</b> | <b>2 380</b> | <b>-332</b> | <b>86%</b> | <b>47</b> | <b>24</b> | <b>60</b> | <b>81</b> | <b>85</b> | <b>105</b> | <b>93</b>  | <b>25 310</b> | <b>95%</b> |
| 01 I. interní klinika - kardiologická                               | 2 901         | 2 716         | 185           | 107%       | 470          | 485          | -15         | 97%        | 11        | 3         | 15        | 17        | 21        | 21         | 19         | 5 247         | 93%        |
| 02 II. interní klinika gastroenterologie a geriatry                 | 1 569         | 1 374         | 195           | 114%       | 269          | 271          | -2          | 99%        | 10        | 3         | 11        | 13        | 12        | 10         | 6          | 2 805         | 86%        |
| 03 III. interní klinika - nefrologická, revmatologická a endokrinní | 1 466         | 1 477         | -11           | 99%        | 253          | 284          | -31         | 89%        | 5         | 4         | 7         | 13        | 11        | 15         | 14         | 2 949         | 101%       |
| 07 Klinika anesteziologie, resuscitace a intenzivní medicíny        | 835           | 885           | -50           | 94%        | 144          | 161          | -17         | 89%        | 3         | 2         | 6         | 8         | 6         | 8          | 2          | 1 811         | 105%       |
| 09 Novorozenecké oddělení   | 1 215         | 1 189         | 26            | 102%       | 204          | 223          | -19         | 91%        | 13        | 5         | 6         | 6         | 7         | 8          | 5          | 2 538         | 98%        |
| 16 Klinika plicních nemocí a tuberkulózy                            | 1 591         | 1 783         | -192          | 89%        | 277          | 344          | -67         | 81%        | 0         | 3         | 9         | 11        | 10        | 11         | 17         | 3 346         | 112%       |
| 17 Neurologická klinika   | 1 031         | 1 399         | -368          | 74%        | 181          | 259          | -78         | 70%        | 3         | 5         | 7         | 9         | 6         | 11         | 7          | 2 812         | 126%       |
| 18 Klinika psychiatrie  | 554           | 659           | -105          | 84%        | 96           | 124          | -28         | 77%        | 2         | 0         | 1         | 1         | 2         | 3          | 2          | 1 246         | 118%       |
| 20 Klinika chorob kožních a pohlavních                              | 314           | 361           | -47           | 87%        | 48           | 59           | -11         | 81%        | 0         | 0         | 1         | 2         | 2         | 4          | 4          | 706           | 114%       |
| 21 Onkologická klinika  | 979           | 1 055         | -76           | 93%        | 154          | 190          | -36         | 81%        | 1         | 0         | 6         | 11        | 9         | 13         | 12         | 2 271         | 106%       |
| 22 Klinika nukleární medicíny                                       | 185           | 190           | -5            | 97%        | 28           | 30           | -2          | 93%        | 0         | 0         | 0         | 0         | 2         | 3          | 3          | 325           | 104%       |
| 26 Oddělení rehabilitace  | 390           | 452           | -62           | 86%        | 65           | 80           | -15         | 81%        | 0         | 0         | 0         | 3         | 0         | 0          | 7          | 821           | 117%       |
| 30 Oddělení geriatry  | 365           | 340           | 25            | 107%       | 53           | 56           | -3          | 95%        | 0         | 0         | 1         | 3         | 2         | 3          | 3          | 655           | 92%        |
| 32 Hemato-onkologická klinika                                       | 477           | 558           | -81           | 85%        | 97           | 99           | -2          | 98%        | 0         | 0         | 2         | 3         | 5         | 8          | 4          | 1 119         | 114%       |

Vývoj počtu pacientů přijatých k hospitalizaci - kumulativně od počátku roku



Vývoj počtu pacientů přijatých k hospitalizaci po dnech



## Legenda

Denní report počtu pacientů přijatých k hospitalizaci čerpá z chorobopisů MEDEA. Na úrovni kliniky obsahuje veškeré začátky hospitalizací, včetně hospitalizací přeložených z jiných klinik. Na úrovni kliniky neobsahuje příjmy z jiných středisek v rámci dané kliniky. Na úrovni FNOL celkem obsahuje pouze externí příjmy, vyloučeny jsou veškeré překlady v rámci FNOL.

|   |  |
|---|--|
| Od počátku roku<br>2022 2019 2022/2021      | Kumulativní počet pacientů přijatých k hospitalizaci od 1/1/2022 do 26/06/2022 srovnáván s počtem pacientů přijatých k hospitalizaci od 1/1/2019 do 26/06/2019. Vyčíslen rozdíl obou srovnávaných období absolutně a v procentech, zelenou hodnotou jsou zvýrazněné vyšší počty přijatých pacientů k hospitalizaci v aktuálním období, červenou počty nižší.   |
| Období od 27.05.2022<br>2022 2019 2022/2021 | Kumulativní počet pacientů přijatých k hospitalizaci od 27/05/2022 do 26/06/2022 srovnáván s počtem pacientů přijatých k hospitalizaci od 27/05/2019 do 26/06/2019. Vyčíslen rozdíl obou srovnávaných období absolutně a v procentech, zelenou hodnotou jsou zvýrazněné vyšší počty přijatých pacientů k hospitalizaci v aktuálním období, červeně počty nižší. Pokud jsou počty v aktuálním období pod 80% minulého období, jsou zvýrazněné červenou elipsou. |

|  |  |
|--|--|
| Posledních 7 dní od 20.06.2022 do 26.06.2022<br>Pr7d22/28d19 Ne 26 So 25 Pá 24 Čt 23 St 22 Út 21 Po 20 | Počty pacientů přijatých k hospitalizaci za posledních 7 kalendářních dnů po jednotlivých dnech, tzn. za období od 20/06/2022 do 26/06/2022. Ukazatel Pr7d22/28d19 - průměrný počet pacientů přijatých k hospitalizaci za posledních 7 dní (tj. od 20/06/2022 do 26/06/2022) je srovnán s 28-denním průměrem (4-týdenním průměrem) referenčního roku, tj. s průměrem za období od 30/05/2019 do 26/06/2019. Pokud je průměrný počet pacientů přijatých k hospitalizaci za posledních 7 dní pod 80% 28-denního průměru za minulé období, je zvýrazněný červenou elipsou. Soboty a neděle v záhlaví jsou podbarvené světle červeně, státní svátky tmavě červeně. |
|--|--|

### Graf 1

Vývoj kumulativního počtu pacientů přijatých k hospitalizaci od počátku roku 2022 zobrazený za sledovaný interval od 27/05/2022 do 26/06/2022 (modrá čára). Vývoj kumulativního počtu pacientů přijatých k hospitalizaci od počátku roku 2019 zobrazený za sledovaný interval od 27/05/2019 do 26/06/2019 (žlutá čára). Oranžová čára zobrazuje kumulativní rozdíl v počtech pacientů přijatých k hospitalizaci od počátku roku do 26/06 daného roku.

### Graf 2

Vývoj denního počtu pacientů přijatých k hospitalizaci za sledovaný interval od 27/05/2022 do 26/06/2022 (modrá plná čára). Vývoj denního počtu pacientů přijatých k hospitalizaci za sledovaný interval od 27/05/2019 do 26/06/2019 (modrá přerušovaná čára). Zelená čára vyznačuje průměrný denní počet pacientů přijatých k hospitalizaci za celý rok 2019.

| Legenda k ukazatelům je přiložena na konci reportu                  | Aktuální počet lůžek | Obložnost    |              |              |            |            |            |            |            |            |            | Hosp. pacienti od 20.06.2022 do 26.06.2022 |            |            |            |            |            |
|---|----------------------|--------------|--------------|--------------|------------|------------|------------|------------|------------|------------|------------|--|------------|------------|------------|------------|------------|
|   |                      | Ne 26        | 2019FY       | Ne/2021FY    | So 25      | Pá 24      | Čt 23      | St 22      | Út 21      | Po 20      | Ne 26      | So 25                                      | Pá 24      | Čt 23      | St 22      | Út 21      | Po 20      |
|   |                      |              |              |              |            |            |            |            |            |            |            |  |            |            |            |            |            |
| <b>FNOL CELKEM</b>  | <b>1 193</b>         | <b>67,7%</b> | <b>75,3%</b> | <b>89,9%</b> | <b>62%</b> | <b>67%</b> | <b>76%</b> | <b>75%</b> | <b>77%</b> | <b>73%</b> | <b>808</b> | <b>744</b>                                 | <b>800</b> | <b>907</b> | <b>895</b> | <b>914</b> | <b>874</b> |
| Standard  | 1 002                | 65,2%        | 74,1%        | 88,0%        | 59%        | 65%        | 75%        | 74%        | 76%        | 73%        | 653        | 596  | 654        | 753        | 745        | 763        | 736        |
| JIP   | 152                  | 72,4%        | 81,5%        | 88,8%        | 67%        | 63%        | 68%        | 68%        | 69%        | 63%        | 110        | 102  | 96         | 103        | 103        | 105        | 96         |
| NIP/DIOP  | 14                   | 150,0%       | 55,4%        | 270,9%       | 157%       | 186%       | 193%       | 164%       | 157%       | 129%       | 21         | 22   | 26         | 27         | 23         | 22         | 18         |
| LDN   | 25                   | 96,0%        | 96,6%        | 99,4%        | 96%        | 96%        | 96%        | 96%        | 96%        | 92%        | 24         | 24   | 24         | 24         | 24         | 24         | 23         |
| 01 I. interní klinika - kardiologická                               | 52                   | 42,3%        | 76,1%        | 55,6%        | 25%        | 50%        | 65%        | 63%        | 71%        | 71%        | 22         | 13   | 26         | 34         | 33         | 37         | 37         |
| Standard  | 44                   | 47,7%        | 75,5%        | 63,2%        | 25%        | 52%        | 68%        | 68%        | 75%        | 73%        | 21         | 11   | 23         | 30         | 30         | 33         | 32         |
| JIP   | 8                    | 12,5%        | 79,6%        | 15,7%        | 25%        | 38%        | 50%        | 38%        | 50%        | 63%        | 1          | 2  | 3          | 4          | 3          | 4          | 5          |
| 02 II. interní klinika gastroenterologie a geriatry                 | 56                   | 98,2%        | 87,9%        | 111,7%       | 84%        | 86%        | 95%        | 84%        | 95%        | 96%        | 55         | 47   | 48         | 53         | 47         | 53         | 54         |
| Standard  | 49                   | 95,9%        | 87,4%        | 109,8%       | 84%        | 88%        | 94%        | 82%        | 92%        | 90%        | 47         | 41   | 43         | 46         | 40         | 45         | 44         |
| JIP   | 7                    | 114,3%       | 91,4%        | 125,1%       | 86%        | 71%        | 100%       | 100%       | 114%       | 143%       | 8          | 6  | 5          | 7          | 7          | 8          | 10         |
| 03 III. interní klinika - nefrologická, revmatologická a endokrinní | 56                   | 92,9%        | 82,5%        | 112,5%       | 86%        | 80%        | 96%        | 96%        | 95%        | 86%        | 52         | 48   | 45         | 54         | 54         | 53         | 48         |
| Standard  | 50                   | 88,0%        | 81,7%        | 107,7%       | 80%        | 76%        | 90%        | 90%        | 92%        | 84%        | 44         | 40   | 38         | 45         | 45         | 46         | 42         |
| JIP   | 6                    | 133,3%       | 89,1%        | 149,6%       | 133%       | 117%       | 150%       | 150%       | 117%       | 100%       | 8          | 8  | 7          | 9          | 9          | 7          | 6          |
| 04 I. chirurgická klinika   | 86                   | 55,8%        | 71,7%        | 77,9%        | 56%        | 56%        | 53%        | 50%        | 53%        | 48%        | 48         | 48   | 48         | 46         | 43         | 46         | 41         |
| Standard  | 78                   | 57,7%        | 69,5%        | 83,0%        | 58%        | 58%        | 56%        | 53%        | 56%        | 50%        | 45         | 45   | 45         | 44         | 41         | 44         | 39         |
| JIP   | 8                    | 37,5%        | 92,9%        | 40,4%        | 38%        | 38%        | 25%        | 25%        | 25%        | 25%        | 3          | 3  | 3          | 2          | 2          | 2          | 2          |
| 05 II. chirurgická klinika - cévně-transplantační                   | 32                   | 59,4%        | 68,5%        | 86,7%        | 56%        | 66%        | 66%        | 84%        | 91%        | 81%        | 19         | 18   | 21         | 21         | 27         | 29         | 26         |
| Standard  | 28                   | 64,3%        | 64,1%        | 100,2%       | 54%        | 64%        | 64%        | 86%        | 96%        | 89%        | 18         | 15   | 18         | 18         | 24         | 27         | 25         |
| JIP   | 4                    | 25,0%        | 98,3%        | 25,4%        | 75%        | 75%        | 75%        | 75%        | 50%        | 25%        | 1          | 3  | 3          | 3          | 3          | 2          | 1          |
| 06 Neurochirurgická klinika   | 34                   | 91,2%        | 74,3%        | 122,8%       | 82%        | 85%        | 94%        | 85%        | 71%        | 82%        | 31         | 28   | 29         | 32         | 29         | 24         | 28         |
| Standard  | 25                   | 96,0%        | 73,7%        | 130,3%       | 92%        | 100%       | 100%       | 92%        | 76%        | 88%        | 24         | 23   | 25         | 25         | 23         | 19         | 22         |
| JIP   | 9                    | 77,8%        | 75,8%        | 102,6%       | 56%        | 44%        | 78%        | 67%        | 56%        | 67%        | 7          | 5  | 4          | 7          | 6          | 5          | 6          |
| 07 Klinika anesteziologie, resuscitace a intenzivní medicíny        | 39                   | 71,8%        | 68,2%        | 105,3%       | 69%        | 79%        | 85%        | 77%        | 77%        | 62%        | 28         | 27   | 31         | 33         | 30         | 30         | 24         |
| NIP/DIOP  | 0                    | 0,0%         |              | 0,0%         | 0%         | 0%         | 0%         | 0%         | 0%         | 0%         | 9          | 10   | 14         | 16         | 12         | 11         | 7          |
| JIP   | 25                   | 28,0%        | 75,1%        | 37,3%        | 20%        | 20%        | 24%        | 28%        | 32%        | 24%        | 7          | 5  | 5          | 6          | 7          | 8          | 6          |
| NIP/DIOP  | 14                   | 85,7%        | 55,4%        | 154,8%       | 86%        | 86%        | 79%        | 79%        | 79%        | 79%        | 12         | 12   | 12         | 11         | 11         | 11         | 11         |
| 08 Porodnicko-gynekologická klinika                                 | 65                   | 69,2%        | 66,0%        | 105,0%       | 69%        | 72%        | 77%        | 74%        | 71%        | 68%        | 45         | 45   | 47         | 50         | 48         | 46         | 44         |
| Standard  | 62                   | 61,3%        | 67,7%        | 90,5%        | 61%        | 65%        | 69%        | 68%        | 65%        | 63%        | 38         | 38   | 40         | 43         | 42         | 40         | 39         |
| JIP   | 3                    | 233,3%       | 29,9%        | 781,3%       | 233%       | 233%       | 233%       | 200%       | 200%       | 133%       | 7          | 7  | 7          | 7          | 6          | 6          | 4          |
| 09 Novorozenecké oddělení   | 50                   | 78,0%        | 74,9%        | 104,2%       | 58%        | 54%        | 64%        | 66%        | 64%        | 56%        | 39         | 29   | 27         | 32         | 33         | 32         | 28         |
| Standard  | 39                   | 76,9%        | 69,9%        | 110,0%       | 54%        | 49%        | 59%        | 59%        | 59%        | 54%        | 30         | 21   | 19         | 23         | 23         | 23         | 21         |
| JIP   | 11                   | 81,8%        | 92,4%        | 88,5%        | 73%        | 73%        | 82%        | 91%        | 82%        | 64%        | 9          | 8  | 8          | 9          | 10         | 9          | 7          |
| 10 Dětská klinika   | 105                  | 76,2%        | 75,0%        | 101,6%       | 70%        | 79%        | 95%        | 82%        | 87%        | 102%       | 80         | 73   | 83         | 100        | 86         | 91         | 107        |
| Standard  | 87                   | 80,5%        | 78,3%        | 102,8%       | 72%        | 84%        | 103%       | 87%        | 92%        | 110%       | 70         | 63   | 73         | 90         | 76         | 80         | 96         |
| JIP   | 18                   | 55,6%        | 60,1%        | 92,5%        | 56%        | 56%        | 56%        | 56%        | 61%        | 61%        | 10         | 10   | 10         | 10         | 10         | 11         | 11         |
| 11 Ortopedická klinika  | 56                   | 67,9%        | 74,8%        | 90,7%        | 52%        | 63%        | 80%        | 86%        | 91%        | 80%        | 38         | 29   | 35         | 45         | 48         | 51         | 45         |
| Standard  | 50                   | 76,0%        | 73,1%        | 103,9%       | 58%        | 70%        | 90%        | 92%        | 98%        | 84%        | 38         | 29   | 35         | 45         | 46         | 49         | 42         |
| JIP   | 6                    | 0,0%         | 88,8%        | 0,0%         | 0%         | 0%         | 0%         | 33%        | 33%        | 50%        | 0          | 0  | 0          | 0          | 2          | 2          | 3          |
| 12 Urologická klinika   | 31                   | 58,1%        | 83,5%        | 69,6%        | 52%        | 55%        | 61%        | 68%        | 74%        | 74%        | 18         | 16   | 17         | 19         | 21         | 23         | 23         |
| Standard  | 31                   | 58,1%        | 83,5%        | 69,6%        | 52%        | 55%        | 61%        | 68%        | 74%        | 74%        | 18         | 16   | 17         | 19         | 21         | 23         | 23         |
| 13 Otolaryngologická klinika  | 22                   | 31,8%        | 70,1%        | 45,4%        | 27%        | 50%        | 73%        | 77%        | 73%        | 55%        | 7          | 6  | 11         | 16         | 17         | 16         | 12         |
| Standard  | 22                   | 31,8%        | 70,1%        | 45,4%        | 27%        | 50%        | 73%        | 77%        | 73%        | 55%        | 7          | 6  | 11         | 16         | 17         | 16         | 12         |
| 14 Oční klinika   | 16                   | 56,3%        | 57,2%        | 98,4%        | 44%        | 56%        | 81%        | 81%        | 75%        | 75%        | 9          | 7  | 9          | 13         | 13         | 12         | 12         |
| Standard  | 16                   | 56,3%        | 57,2%        | 98,4%        | 44%        | 56%        | 81%        | 81%        | 75%        | 75%        | 9          | 7  | 9          | 13         | 13         | 12         | 12         |
| 16 Klinika plicních nemocí a tuberkulózy                            | 62                   | 69,4%        | 80,6%        | 86,0%        | 71%        | 73%        | 84%        | 79%        | 84%        | 87%        | 43         | 44   | 45         | 52         | 49         | 52         | 54         |
| Standard  | 56                   | 64,3%        | 80,3%        | 80,1%        | 66%        | 70%        | 82%        | 79%        | 84%        | 89%        | 36         | 37   | 39         | 46         | 44         | 47         | 50         |
| JIP   | 6                    | 116,7%       | 84,0%        | 138,8%       | 117%       | 100%       | 100%       | 83%        | 83%        | 67%        | 7          | 7  | 6          | 6          | 5          | 5          | 4          |
| 17 Neurologická klinika   | 73                   | 46,6%        | 68,4%        | 68,1%        | 42%        | 40%        | 49%        | 45%        | 51%        | 47%        | 34         | 31   | 29         | 36         | 33         | 37         | 34         |
| Standard  | 60                   | 35,0%        | 68,0%        | 51,5%        | 35%        | 35%        | 47%        | 40%        | 45%        | 42%        | 21         | 21   | 21         | 28         | 24         | 27         | 25         |
| JIP   | 13                   | 100,0%       | 70,4%        | 142,1%       | 77%        | 62%        | 62%        | 69%        | 77%        | 69%        | 13         | 10   | 8          | 8          | 9          | 10         | 9          |
| 18 Klinika psychiatrie  | 64                   | 65,6%        | 78,3%        | 83,8%        | 63%        | 63%        | 67%        | 72%        | 77%        | 77%        | 42         | 40   | 40         | 43         | 46         | 49         | 49         |
| Standard  | 64                   | 65,6%        | 78,3%        | 83,8%        | 63%        | 63%        | 67%        | 72%        | 77%        | 77%        | 42         | 40   | 40         | 43         | 46         | 49         | 49         |
| 20 Klinika chorob kožních a pohlavních                              | 15                   | 53,3%        | 80,0%        | 66,7%        | 60%        | 60%        | 93%        | 100%       | 100%       | 93%        | 8          | 9  | 9          | 14         | 15         | 15         | 14         |
| Standard  | 15                   | 53,3%        | 80,0%        | 66,7%        | 60%        | 60%        | 93%        | 100%       | 100%       | 93%        | 8          | 9  | 9          | 14         | 15         | 15         | 14         |
| 21 Onkologická klinika  | 54                   | 50,0%        | 74,0%        | 67,5%        | 50%        | 63%        | 70%        | 76%        | 74%        | 56%        | 27         | 27   | 34         | 38         | 41         | 40         | 30         |
| Standard  | 54                   | 50,0%        | 74,0%        | 67,5%        | 50%        | 63%        | 70%        | 76%        | 74%        | 56%        | 27         | 27   | 34         | 38         | 41         | 40         | 30         |
| 22 Klinika nukleární medicíny                                       | 10                   | 60,0%        | 64,3%        | 93,3%        | 60%        | 70%        | 80%        | 80%        | 60%        | 60%        | 6          | 6  | 7          | 8          | 8          | 6          | 6          |
| Standard  | 10                   | 60,0%        | 64,3%        | 93,3%        | 60%        | 70%        | 80%        | 80%        | 60%        | 60%        | 6          | 6  | 7          | 8          | 8          | 6          | 6          |
| 25 Klinika ústní, čelistní a obličejové chirurgie                   | 13                   | 46,2%        | 76,3%        | 60,5%        | 31%        | 69%        | 69%        | 62%        | 31%        | 38%        | 6          | 4  | 9          | 9          | 8          | 4          | 5          |
| Standard  | 13                   | 46,2%        | 76,3%        | 60,5%        | 31%        | 69%        | 69%        | 62%        | 31%        | 38%        | 6          | 4  | 9          | 9          | 8          | 4          | 5          |
| 26 Oddělení rehabilitace  | 42                   | 52,4%        | 81,6%        | 64,2%        | 52%        | 52%        | 64%        | 67%        | 67%        | 69%        | 22         | 22   | 22         | 27         | 28         | 28         | 29         |
| Standard  | 42                   | 52,4%        | 81,6%        | 64,2%        | 52%        | 52%        | 64%        | 67%        | 67%        | 69%        | 22         | 22   | 22         | 27         | 28         | 28         | 29         |
| 30 Oddělení geriatry  | 50                   | 94,0%        | 95,3%        | 98,7%        | 94%        | 94%        | 96%        | 96%        | 96%        | 92%        | 47         | 47   | 47         | 48         | 48         | 48         | 46         |
| Standard  | 25                   | 92,0%        | 93,9%        | 98,0%        | 92%        | 92%        | 96%        | 96%        | 96%        | 92%        | 23         | 23   | 23         | 24         | 24         | 24         | 23         |
| LDN   | 25                   | 96,0%        | 96,6%        | 99,4%        | 96%        | 96%        | 96%        | 96%        | 96%        | 92%        | 24         | 24   | 24         | 24         | 24         | 24         | 23         |
| 31 Traumatologická klinika  | 32                   | 75,0%        | 65,2%        | 115,0%       | 69%        | 66%        | 66%        | 91%        | 91%        | 56%        | 24         | 22   | 21         | 21         | 29         | 29         | 18         |
| Standard  | 28                   | 53,6%        | 60,4%        | 88,7%        | 50%        | 50%        | 54%        | 86%        | 71%        | 39%        | 15         | 14   | 14         | 15         | 24         | 20         | 11         |
| JIP   | 4                    | 225,0%       | 99,0%        | 227,2%       | 200%       | 175%       | 150%       | 125%       | 225%       | 175%       | 9          | 8  | 7          | 6          | 5          | 9          | 7          |
| 32 Hemato-onkologická klinika                                       | 46                   | 78,3%        | 71,9%        | 108,8%       | 78%        | 80%        | 87%        | 87%        | 87%        | 76%        | 36         | 36   | 37         | 40         | 40         | 40         | 35         |
| Standard  | 30                   | 56,7%        | 50,4%        | 112,5%       | 57%        | 60%        | 70%        | 70%        | 77%        | 67%        | 17         | 17   | 18         | 21         | 21         | 23         | 20         |
| JIP   | 16                   | 118,8%       | 111,1%       | 106,9%       | 119%       | 119%       | 119%       | 119%       | 106%       | 94%        | 19         | 19   | 19         | 19         | 19         | 17         | 15         |
| 50 Kardiochirurgická klinika  | 32                   | 68,8%        | 67,2%        | 102,4%       | 69%        | 72%        | 72%        | 66%        | 72%        | 78%        | 22         | 22   | 23         | 23         | 21         | 23         | 25         |
| Standard  | 24                   | 87,5%        | 65,4%        | 133,7%       | 88%        | 92%        | 96%        | 88%        | 96%        | 104%       | 21         | 21   | 22         | 23         | 21         | 23         | 25         |
| JIP   | 8                    | 12,5%        | 72,3%        | 17,3%        | 13%        | 13%        | 0%         | 0%</       |            |            |            |  |            |            |            |            |            |

Legenda

Denní report hospitalizovaných pacientů a lůžkové fondu čerpá z chorobopisů z Medea (počty hospitalizovaných pacientů) a z oficiálních měsíčních statistik lůžkového fondu (paní Čapková). Aktuální hospitalizace tudíž poměříme k počtům lůžek minulého měsíce. Sledujeme zvlášť lůžka standradní, zvlášť JIP, NIP/DIOP a LDN.

Aktuální počet lůžek

Aktuální počet lůžek je čerpán z oficiálních měsíčních statistik (paní Čapková). Jde o potenciální kapacitu, nikoliv aktuálně skutečnou disponibilní.

Obložnost  
Ne 26 2019FY Ne/2019FY So 25 Pá 24 Čt 23 St 22 Út 21 Po 20

Obložnost za posledních 7 kalendářních dnů po jednotlivých dnech, tzn. za období od 20/06/2022 do 26/06/2022. Obložnost v poslední reportovaný den (tj. v neděle 26/06/2022) je srovnána s průměrnou obložností celého referenčního roku 2019. Vyčíslen rozdíl obou srovnávaných období v procentech

Hosp. pacienti od 20.06.2022 do 26.06.2022  
Ne 26 So 25 Pá 24 Čt 23 St 22 Út 21 Po 20

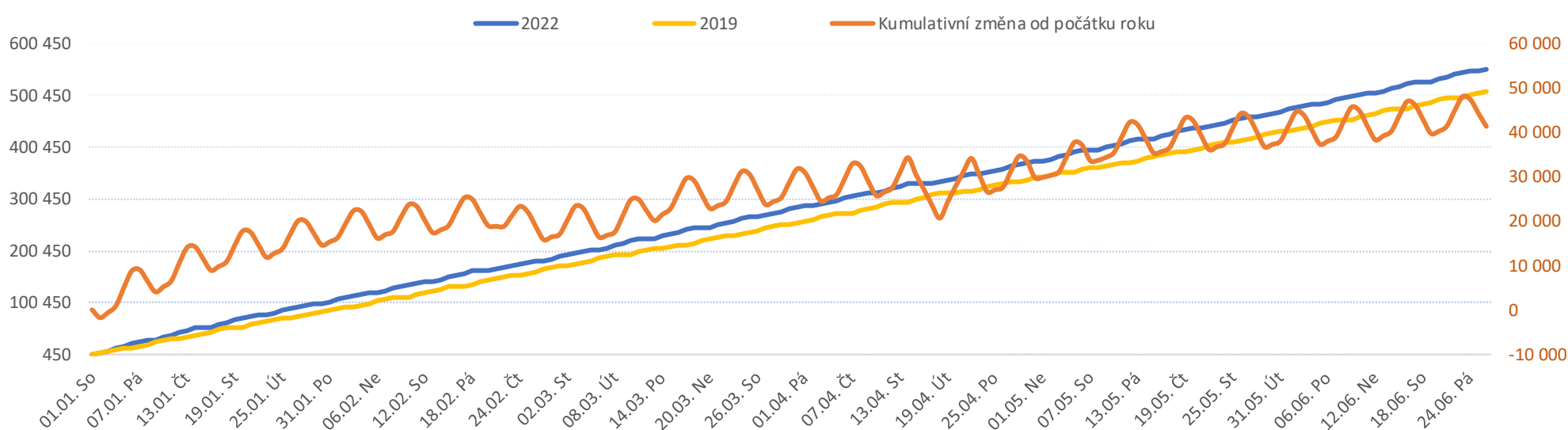
Počty hospitalizovaných pacientů za posledních 7 kalendářních dnů po jednotlivých dnech, tzn. za období od 20/06/2022 do 26/06/2022

Legenda k ukazatelům je přiložena na konci reportu

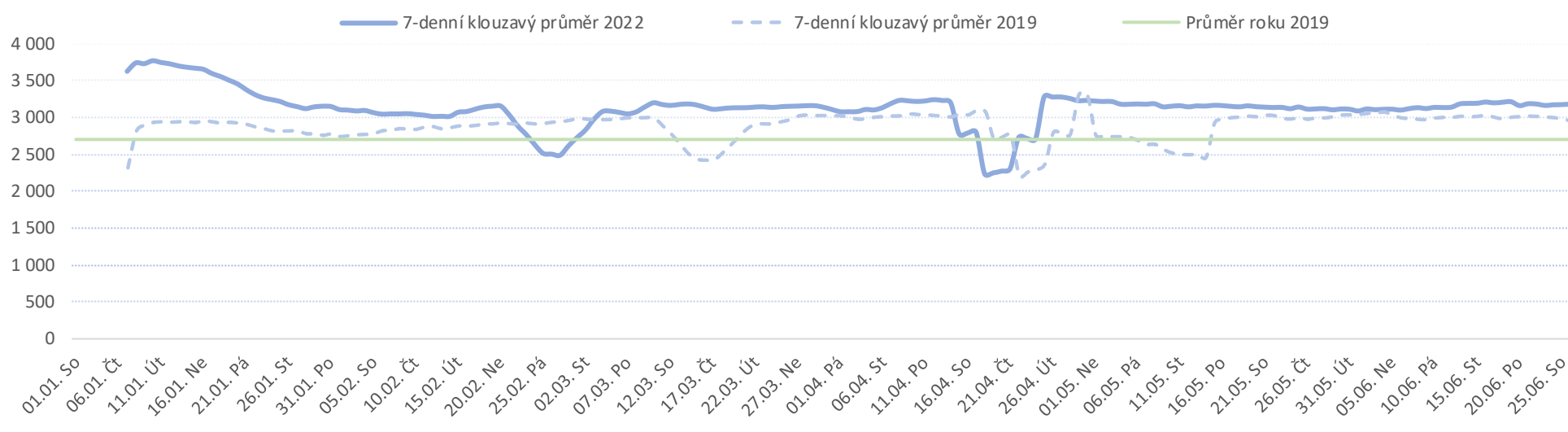
| Od počátku roku |      |           |  | Období od 27.05.2022 |      |           |  | Posledních 7 dní od 20.06.2022 do 26.06.2022 |       |       |       |       |       |       | Produční cíl do konce roku |
|-----------------|------|-----------|--|----------------------|------|-----------|--|--|-------|-------|-------|-------|-------|-------|----------------------------|
| 2022            | 2019 | 2022/2019 |  | 2022                 | 2019 | 2022/2019 |  | Ne 26  | So 25 | Pá 24 | Čt 23 | St 22 | Út 21 | Po 20 |                            |

| FNOL CELKEM   | 543 932 | 508 240 | 35 692 | 107% | 92 304 | 96 253 | -3 949 | 96%  | 855 | 830 | 3 507 | 3 897 | 4 192 | 4 513 | 4 169 | 988 634 | 93%   |
|---|---------|---------|--------|------|--------|--------|--------|------|-----|-----|-------|-------|-------|-------|-------|---------|-------|
| 01 I. interní klinika - kardiologická                         | 13 606  | 17 209  | -3 603 | 79%  | 2 654  | 3 349  | -695   | 79%  | 5   | 5   | 103   | 93    | 125   | 87    | 134   | 32 544  | 123%  |
| 02 II. interní klinika gastroenterologie a geriatric          | 18 943  | 14 632  | 4 311  | 129% | 3 031  | 2 676  | 355    | 113% | 2   | 4   | 74    | 119   | 181   | 161   | 160   | 28 863  | 70%   |
| 03 III. interní klinika - nefrologická, revmatologická a endo | 24 901  | 23 118  | 1 783  | 108% | 4 517  | 4 623  | -106   | 98%  | 4   | 7   | 186   | 223   | 242   | 189   | 180   | 44 834  | 92%   |
| 04 I. chirurgická klinika                                     | 14 108  | 13 725  | 383    | 103% | 2 616  | 2 509  | 107    | 104% | 19  | 16  | 104   | 102   | 160   | 114   | 116   | 26 322  | 97%   |
| 05 II. chirurgická klinika - cévně-transplantační             | 6 149   | 6 356   | -207   | 97%  | 1 014  | 1 199  | -185   | 85%  | 1   | 1   | 43    | 50    | 30    | 53    | 45    | 12 160  | 104%  |
| 06 Neurochirurgická klinika                                   | 6 682   | 5 692   | 990    | 117% | 1 241  | 1 083  | 158    | 115% | 32  | 9   | 45    | 48    | 61    | 54    | 97    | 11 401  | 83%   |
| 07 Klinika anesteziologie, resuscitace a intenzivní medicín   | 13 855  | 15 903  | -2 048 | 87%  | 2 469  | 2 964  | -495   | 83%  | 8   | 4   | 97    | 98    | 119   | 117   | 133   | 29 636  | 115%  |
| 08 Porodnicko-gynekologická klinika                           | 21 300  | 23 683  | -2 383 | 90%  | 3 376  | 4 513  | -1 137 | 75%  | 10  | 25  | 121   | 147   | 130   | 173   | 170   | 46 009  | 111%  |
| 09 Novorozenecké oddělení                                     | 1 476   | 1 124   | 352    | 131% | 263    | 227    | 36     | 116% | 3   | 1   | 10    | 18    | 15    | 6     | 16    | 2 226   | 68%   |
| 10 Dětská klinika   | 26 660  | 24 139  | 2 521  | 110% | 4 475  | 4 617  | -142   | 97%  | 61  | 61  | 171   | 234   | 192   | 224   | 217   | 45 720  | 88%   |
| 11 Ortopedická klinika  | 22 143  | 19 571  | 2 572  | 113% | 4 058  | 3 865  | 193    | 105% | 9   | 5   | 141   | 172   | 219   | 186   | 228   | 37 604  | 86%   |
| 12 Urologická klinika   | 18 746  | 19 971  | -1 225 | 94%  | 3 057  | 3 812  | -755   | 80%  | 5   | 1   | 134   | 136   | 159   | 153   | 151   | 38 332  | 107%  |
| 13 Otolaryngologická klinika                                  | 23 208  | 20 080  | 3 128  | 116% | 4 049  | 3 738  | 311    | 108% | 63  | 65  | 144   | 138   | 134   | 158   | 136   | 37 860  | 82%   |
| 14 Oční klinika   | 23 284  | 22 007  | 1 277  | 106% | 4 249  | 4 087  | 162    | 104% | 33  | 50  | 146   | 187   | 185   | 208   | 187   | 42 734  | 94%   |
| 15 Oddělení alergologie a kl. imun.                           | 13 059  | 13 088  | -29    | 100% | 2 010  | 2 377  | -367   | 85%  | 0   | 0   | 84    | 72    | 99    | 127   | 112   | 24 864  | 100%  |
| 16 Klinika plicních nemocí a tuberkulózy                      | 19 121  | 18 126  | 995    | 105% | 3 397  | 3 617  | -220   | 94%  | 1   | 1   | 128   | 172   | 192   | 179   | 174   | 35 362  | 94%   |
| 17 Neurologická klinika                                       | 11 231  | 12 734  | -1 503 | 88%  | 2 018  | 2 572  | -554   | 78%  | 0   | 0   | 80    | 83    | 66    | 152   | 88    | 24 514  | 113%  |
| 18 Klinika psychiatrie  | 10 699  | 10 112  | 587    | 106% | 1 785  | 1 982  | -197   | 90%  | 4   | 6   | 57    | 72    | 83    | 81    | 63    | 21 174  | 95%   |
| 19 Klinika pracovního lékařství                               | 30 592  | 11 204  | 19 388 | 273% | 2 215  | 1 941  | 274    | 114% | 0   | 0   | 57    | 86    | 144   | 145   | 53    | 18 048  | -183% |
| 20 Klinika chorob kožních a pohlavních                        | 19 734  | 19 845  | -111   | 99%  | 3 481  | 3 448  | 33     | 101% | 3   | 12  | 117   | 147   | 124   | 200   | 202   | 38 496  | 101%  |
| 21 Onkologická klinika  | 34 519  | 30 498  | 4 021  | 113% | 6 059  | 5 622  | 437    | 108% | 4   | 8   | 259   | 302   | 351   | 323   | 300   | 60 088  | 86%   |
| 22 Klinika nukleární medicíny                                 | 1 625   | 1 708   | -83    | 95%  | 297    | 344    | -47    | 86%  | 0   | 0   | 18    | 21    | 2     | 16    | 12    | 3 280   | 105%  |
| 25 Klinika ústní, čelistní a obličejové chirurgie             | 20 873  | 20 446  | 427    | 102% | 3 683  | 4 020  | -337   | 92%  | 73  | 65  | 141   | 137   | 150   | 160   | 146   | 42 469  | 98%   |
| 26 Oddělení rehabilitace                                      | 27 533  | 25 224  | 2 309  | 109% | 4 726  | 4 925  | -199   | 96%  | 5   | 4   | 217   | 193   | 228   | 267   | 278   | 50 896  | 91%   |
| 27 Klinika tělovýchovného lékařství a kardiovaskulární reh    | 4 818   | 5 322   | -504   | 91%  | 792    | 1 098  | -306   | 72%  | 0   | 0   | 32    | 56    | 41    | 37    | 38    | 9 933   | 111%  |
| 28 Ústav lékařské genetiky                                    | 126     | 1 222   | -1 096 | 10%  | 34     | 205    | -171   | 17%  | 0   | 0   | 4     | 3     | 3     | 0     | 0     | 2 282   | 203%  |
| 29 Oddělení plastické a estetické chirurgie                   | 7 965   | 9 095   | -1 130 | 88%  | 1 356  | 1 702  | -346   | 80%  | 3   | 0   | 62    | 72    | 80    | 83    | 59    | 17 473  | 113%  |
| 30 Oddělení geriatric   | 1 259   | 1 382   | -123   | 91%  | 196    | 257    | -61    | 76%  | 0   | 0   | 8     | 9     | 4     | 9     | 20    | 2 645   | 110%  |
| 31 Traumatologická klinika                                    | 8 951   | 9 655   | -704   | 93%  | 1 633  | 1 824  | -191   | 90%  | 0   | 0   | 73    | 74    | 79    | 103   | 70    | 19 567  | 107%  |
| 32 Hemato-onkologická klinika                                 | 13 795  | 13 362  | 433    | 103% | 2 431  | 2 655  | -224   | 92%  | 2   | 1   | 100   | 117   | 137   | 156   | 86    | 26 069  | 97%   |
| 33 Oddělení klinické biochemie                                | 651     | 689     | -38    | 94%  | 141    | 176    | -35    | 80%  | 1   | 0   | 0     | 10    | 11    | 13    | 12    | 1 206   | 107%  |
| 34 Radiologická klinika                                       | 9       | 31      | -22    | 29%  | 2      | 2      | 0      | 100% | 0   | 0   | 1     | 0     | 0     | 0     | 0     | 65      | 165%  |
| 35 Transfuzní oddělení  | 218     | 108     | 110    | 202% | 97     | 20     | 77     | 485% | 0   | 0   | 0     | 12    | 2     | 2     | 4     | 215     | -3%   |
| 36 Oddělení klinické logopedie                                | 459     | 249     | 210    | 184% | 71     | 53     | 18     | 134% | 0   | 0   | 2     | 3     | 4     | 2     | 4     | 531     | 26%   |
| 39 Oddělení klinické psychologie                              | 2 488   | 2 629   | -141   | 95%  | 434    | 487    | -53    | 89%  | 0   | 0   | 5     | 17    | 15    | 17    | 14    | 4 854   | 106%  |
| 43 Ústav farmakologie   | 214     | 160     | 54     | 134% | 38     | 38     | 0      | 100% | 0   | 0   | 2     | 4     | 3     | 1     | 1     | 352     | 72%   |
| 48 Lékárna  | 6       | 6       | 0      | 100% | 3      | 2      | 1      | 150% | 0   | 0   | 0     | 1     | 0     | 1     | 0     | 20      | 100%  |
| 50 Kardiochirurgická klinika                                  | 3 825   | 3 117   | 708    | 123% | 697    | 602    | 95     | 116% | 5   | 1   | 32    | 37    | 32    | 34    | 44    | 6 192   | 77%   |
| 57 Nutriční ambulance   | 1 013   | 520     | 493    | 195% | 173    | 134    | 39     | 129% | 0   | 0   | 4     | 6     | 1     | 2     | 10    | 1 149   | 22%   |
| 60 Oddělení urgentního příjmu                                 | 71 912  | 68 755  | 3 157  | 105% | 13 145 | 12 552 | 593    | 105% | 499 | 478 | 496   | 413   | 378   | 504   | 396   | 136 920 | 95%   |
| 90 HTS  | 2 176   | 1 743   | 433    | 125% | 321    | 336    | -15    | 96%  | 0   | 0   | 9     | 13    | 11    | 16    | 13    | 3 725   | 78%   |

Vývoj počtu ambulantních vyšetření za vybrané období kumulativně od začátku roku



Vývoj denního počtu vyšetření za vybrané období



## Legenda

Denní report počtu ambulantních vyšetření obsahuje všechny ambulantně ošetřená rodná čísla v daný den na konkrétním středisku.

|   |   |
|---|---|
| Od počátku roku<br>2022 2019 2022/2019      | Kumulativní počet ambulantně vyšetřených pacientů od 1/1/2022 do 26/06/2022 srovnáván s počtem ambulantně vyšetřených pacientů od 1/1/2019 do 26/06/2019. Vyčíslen rozdíl obou srovnávaných období absolutně a v procentech, zelenou hodnotou jsou zvýrazněné vyšší počty ambulantně vyšetřených pacientů v aktuálním období, červenou počty nižší.   |
| Období od 27.05.2022<br>2022 2019 2022/2019 | Kumulativní počet ambulantně vyšetřených pacientů od 27/05/2022 do 26/06/2022 srovnáván s počtem ambulantně vyšetřených pacientů od 27/05/2019 do 26/06/2019. Vyčíslen rozdíl obou srovnávaných období absolutně a v procentech, zelenou hodnotou jsou zvýrazněné vyšší počty ambulantně vyšetřených pacientů v aktuálním období, červeně počty nižší. Pokud jsou počty v aktuálním období pod 80% referenčního období, jsou zvýrazněné červenou elipsou. |

|  |   |
|--|---|
| Posledních 7 dní od 20.06.2022 do 26.06.2022<br>Pr7d22/28d19 Ne 26 So 25 Pá 24 Čt 23 St 22 Út 21 Po 20 | Počty ambulantně vyšetřených pacientů za posledních 7 kalendářních dnů po jednotlivých dnech, tzn. za období od 20/06/2022 do 26/06/2022. Ukazatel Pr7d22/28d19 - průměrný počet ambulantně vyšetřených pacientů za posledních 7 dní (tj. od 20/06/2022 do 26/06/2022) je srovnán s 28-denním průměrem (4-týdenním průměrem) referenčního roku, tj. s průměrem za období od 30/05/2019 do 26/06/2019. Pokud je průměrný počet ambulantně vyšetřených pacientů za posledních 7 dní pod 80% 28-denního průměru za referenční období, je zvýrazněný červenou elipsou. Soboty a neděle v záhlaví jsou podbarvené světle červeně, státní svátky tmavě červeně. |
|--|---|

**Graf 1**  
 Vývoj kumulativního počtu ambulantně vyšetřených pacientů od počátku roku 2022 zobrazený za sledovaný interval od 27/05/2022 do 26/06/2022 (modrá čára). Vývoj kumulativního počtu ambulantně vyšetřených pacientů od počátku roku 2019 zobrazený za sledovaný interval od 27/05/2019 do 26/06/2019 (žlutá čára). Oranžová čára zobrazuje kumulativní rozdíl v počtech ambulantně vyšetřených pacientů od počátku roku do 26/06 daného roku.

**Graf 2**  
 Vývoj denního počtu ambulantně vyšetřených pacientů za sledovaný interval od 27/05/2022 do 26/06/2022 (modrá plná čára). Vývoj denního počtu ambulantně vyšetřených pacientů za sledovaný interval od 27/05/2019 do 26/06/2019 (modrá přerušovaná čára). Zelená čára vyznačuje průměrný denní počet ambulantně vyšetřených pacientů za celý rok 2019.



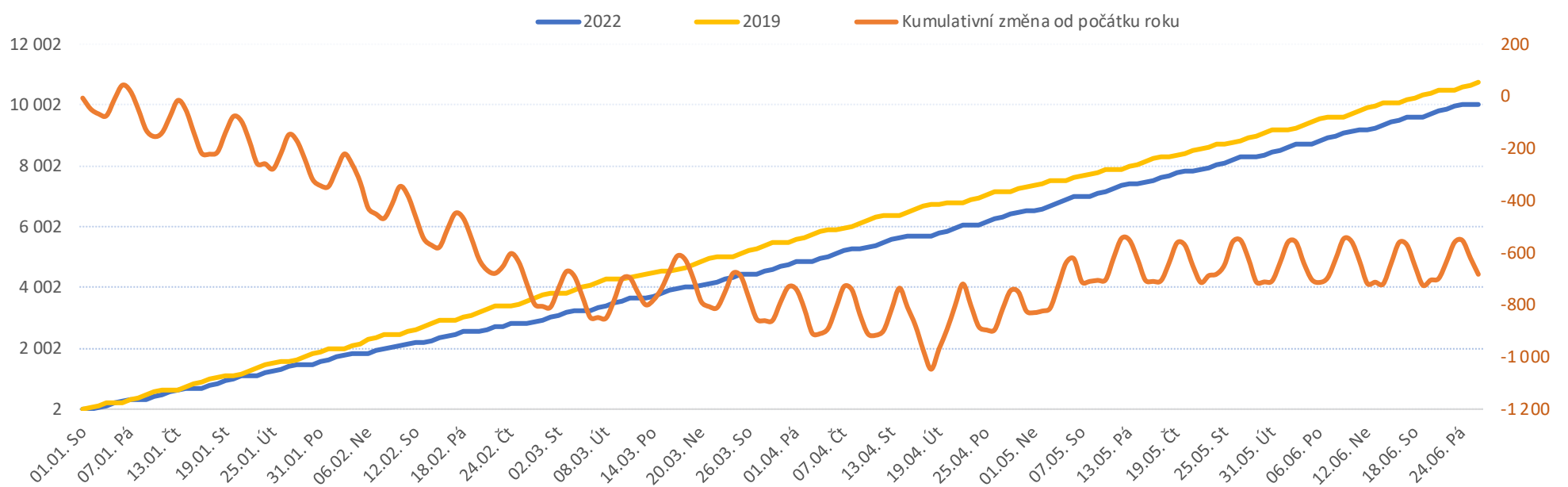
## Vývoj počtu operací evidovaných v MEDIX v aktuálním roce k datu 26/06/2022

|   | Od počátku roku |               |             |            | Období od 27.05.2022 |              |             |            | Posledních 7 dní od 20.06.2022 do 26.06.2022 |           |           |           |           |           |           | Produkční cíl do konce roku |             |
|---|-----------------|---------------|-------------|------------|----------------------|--------------|-------------|------------|--|-----------|-----------|-----------|-----------|-----------|-----------|-----------------------------|-------------|
|   | 2022            | 2019          | 2022/2019   |            | 2022                 | 2019         | 2022/2019   |            | Ne 26  | So 25     | Pá 24     | Čt 23     | St 22     | Út 21     | Po 20     |                             |             |
| <b>FNOL CELKEM</b> (bez vlivu klinik s počtem operací 2019 v MEDIX=0) | <b>9 889</b>    | <b>10 723</b> | <b>-834</b> | <b>92%</b> | <b>1 847</b>         | <b>1 981</b> | <b>-134</b> | <b>93%</b> | <b>12</b>                                    | <b>11</b> | <b>75</b> | <b>77</b> | <b>80</b> | <b>87</b> | <b>90</b> | <b>20 186</b>               | <b>109%</b> |
| 01 I. interní klinika - kardiologická                                 | 128             | 0             | 128         | 0%         | 11                   | 0            | 11          | 0%         | 0  | 0         | 0         | 3         | 0         | 0         | 0         | 1                           | -12700%     |
| 04 I. chirurgická klinika   | 1 604           | 1 738         | -134        | 92%        | 306                  | 298          | 8           | 103%       | 1  | 2         | 17        | 15        | 9         | 18        | 15        | 3 217                       | 109%        |
| 05 II. chirurgická klinika - cévně-transplantační                     | 614             | 661           | -47         | 93%        | 110                  | 119          | -9          | 92%        | 0  | 1         | 3         | 4         | 5         | 8         | 6         | 1 238                       | 108%        |
| 06 Neurochirurgická klinika   | 931             | 858           | 73          | 109%       | 178                  | 159          | 19          | 112%       | 6  | 3         | 7         | 8         | 6         | 5         | 9         | 1 767                       | 92%         |
| 07 Klinika anesteziologie, resuscitace a intenzivní medicíny          | 0               | 0             | 0           | 0%         | 0                    | 0            | 0           | 0%         | 0  | 0         | 0         | 0         | 0         | 0         | 0         |                             |             |
| 08 Porodnicko-gynekologická klinika                                   | 1 294           | 1 312         | -18         | 99%        | 225                  | 250          | -25         | 90%        | 2  | 2         | 9         | 7         | 10        | 8         | 10        | 2 500                       | 102%        |
| 10 Dětská klinika   | 173             | 194           | -21         | 89%        | 26                   | 29           | -3          | 90%        | 0  | 0         | 0         | 1         | 2         | 0         | 0         | 353                         | 113%        |

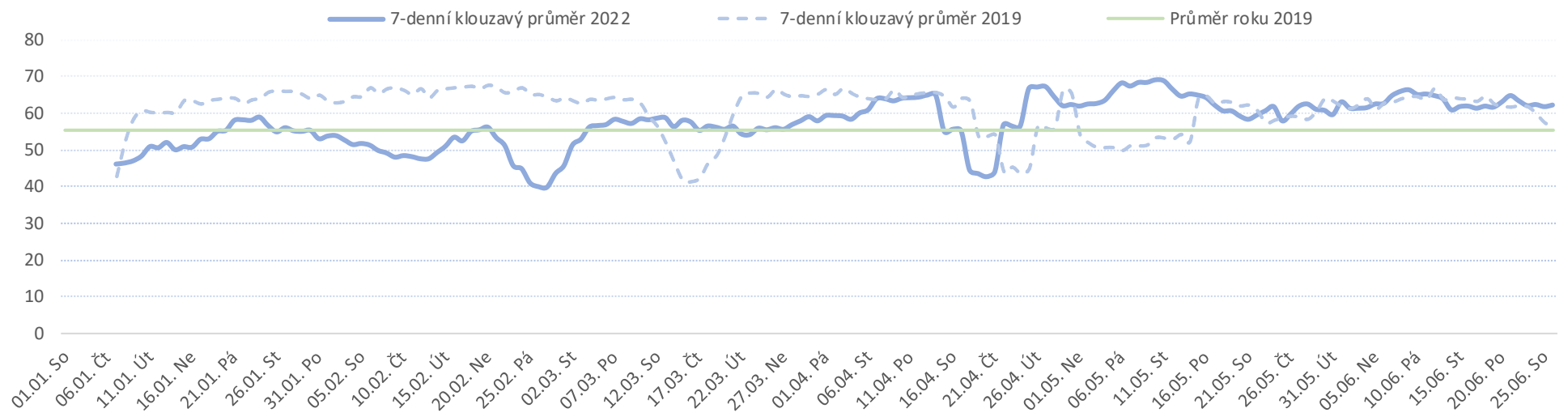
Legenda k ukazatelům je přiložena na konci reportu

|    |  |       |       |      |      |     |     |     |      |   |   |    |    |    |    |    |       |      |
|----|--|-------|-------|------|------|-----|-----|-----|------|---|---|----|----|----|----|----|-------|------|
| 11 | Ortopedická klinika                            | 1 406 | 1 584 | -178 | 89%  | 287 | 294 | -7  | 98%  | 0 | 0 | 9  | 13 | 18 | 16 | 15 | 2 882 | 114% |
| 12 | Urologická klinika                             | 913   | 1 026 | -113 | 89%  | 178 | 188 | -10 | 95%  | 0 | 0 | 10 | 6  | 8  | 10 | 6  | 1 957 | 112% |
| 13 | Otolaryngologická klinika                      | 730   | 834   | -104 | 88%  | 96  | 169 | -73 | 57%  | 0 | 0 | 6  | 6  | 5  | 5  | 8  | 1 494 | 116% |
| 14 | Oční klinika                                   | 147   | 132   | 15   | 111% | 30  | 23  | 7   | 130% | 0 | 0 | 0  | 4  | 0  | 0  | 6  | 241   | 86%  |
| 21 | Onkologická klinika                            | 18    | 0     | 18   | 0%   | 0   | 0   | 0   | 0%   | 0 | 0 | 0  | 0  | 0  | 0  | 0  |       |      |
| 25 | Klinika ústní, čelistní a obličejové chirurgie | 242   | 300   | -58  | 81%  | 45  | 77  | -32 | 58%  | 0 | 0 | 1  | 2  | 0  | 2  | 5  | 562   | 122% |
| 29 | Oddělení plastické a estetické chirurgie       | 315   | 401   | -86  | 79%  | 72  | 82  | -10 | 88%  | 0 | 0 | 4  | 4  | 0  | 5  | 0  | 727   | 126% |
| 31 | Traumatologická klinika                        | 1 052 | 1 100 | -48  | 96%  | 199 | 212 | -13 | 94%  | 3 | 3 | 5  | 5  | 14 | 7  | 6  | 2 180 | 104% |
| 34 | Radiologická klinika                           | 40    | 39    | 1    | 103% | 13  | 9   | 4   | 144% | 0 | 0 | 0  | 0  | 0  | 0  | 0  | 48    | 89%  |
| 47 | Centrální operační sály                        | 49    | 165   | -116 | 30%  | 8   | 13  | -5  | 62%  | 0 | 0 | 0  | 0  | 1  | 0  | 0  | 284   | 197% |
| 50 | Kardiochirurgická klinika                      | 379   | 379   | 0    | 100% | 74  | 59  | 15  | 125% | 0 | 0 | 4  | 2  | 2  | 3  | 4  | 736   | 100% |

Vývoj počtu operací evidovaných v MEDIX za vybrané období kumulativně



Vývoj denního počtu operací evidovaných v MEDIX za vybrané období



Využití operačních sálů dětské kliniky dle operujících klinik k datu

| Operující klinika                                   | Počty za celý rok |      |      |      | K datu reportu |
|---|-------------------|------|------|------|----------------|
|   | 2018              | 2019 | 2020 | 2021 | 2022           |
| 04 - I. chirurgická klinika                         | 321               | 341  | 281  | 191  | 130            |
| 05 - II. chirurgická klinika - cévně-transplantační | 23                | 19   | 16   | 16   | 8              |
| 06 - Neurochirurgická klinika                       |                   |      |      |      | 2              |
| 08 - Porodnicko-gynekologická klinika               | 1                 |      |      | 1    |                |
| 10 - Dětská klinika                                 | 397               | 353  | 278  | 297  | 173            |
| 11 - Ortopedická klinika                            | 44                | 42   | 92   | 88   | 60             |
| 12 - Urologická klinika                             | 436               | 433  | 319  | 206  | 189            |
| 13 - Otolaryngologická klinika                      | 395               | 368  | 169  | 72   | 182            |

|   |              |              |              |              |            |
|---|--------------|--------------|--------------|--------------|------------|
| 14 - Oční klinika                                   | 73           | 74           | 75           | 95           | 60         |
| 25 - Klinika ústní, čelistní a obličejové chirurgie | 1            | 4            |              |              | 4          |
| 29 - Oddělení plastické a estetické chirurgie       | 82           | 88           | 57           | 31           | 40         |
| 31 - Traumatologická klinika                        | 51           | 38           | 40           | 15           | 7          |
| 47 - Centrální operační sály                        | 1            |              |              | 1            | 1          |
| <b>Operace celkem</b>                               | <b>1 825</b> | <b>1 760</b> | <b>1 327</b> | <b>1 013</b> | <b>856</b> |

#### Legenda

Denní report počtu operací obsahuje všechny uvedeným oddělením prováděné operace v daný den na sálech, které jsou evidované v MEDIX. Nejsou zde evidované operační sály 1. IK, 2.IK, plicní a RTG.

**Od počátku roku**  
2022 2019 2022/2019

Kumulativní počet operací od 1/1/2022 do 26/06/2022 srovnáván s počtem operací od 1/1/2019 do 26/06/2019. Vyčíslen rozdíl obou srovnávaných období absolutně a v procentech, zelenou hodnotou jsou zvýrazněné vyšší počty operací v aktuálním období, červenou počty nižší.

**Období od 27.05.2022**  
2022 2019 2022/2019

Kumulativní počet operací od 27/05/2022 do 26/06/2022 srovnáván s počtem operací od 27/05/2019 do 26/06/2019. Vyčíslen rozdíl obou srovnávaných období absolutně a v procentech, zelenou hodnotou jsou zvýrazněné vyšší počty operací v aktuálním období, červeně počty nižší. Pokud jsou počty v aktuálním období pod 80% referenčního období, jsou zvýrazněné červenou elipsou.

**Posledních 7 dní od 20.06.2022 do 26.06.2022**  
Pr7d22/28d19 Ne 26 So 25 Pá 24 Čt 23 St 22 Út 21 Po 20

Počty operací za posledních 7 kalendářních dnů po jednotlivých dnech, tzn. za období od 20/06/2022 do 26/06/2022. Ukazatel Pr7d22/28d19 - průměrný počet operací za posledních 7 dní (tj. od 20/06/2022 do 26/06/2022) je srovnán s 28-denním průměrem (4-týdenním průměrem) referenčního roku, tj. s průměrem za období od 30/05/2019 do 26/06/2019. Pokud je průměrný počet operací za posledních 7 dní pod 80% 28-denního průměru za referenční období, je zvýrazněný červenou elipsou. Soboty a neděle v záhlaví jsou podbarvené světle červeně, státní svátky tmavě červeně.

#### Graf 1

Vývoj kumulativního počtu operací od počátku roku 2022 zobrazený za sledovaný interval od 27/05/2022 do 26/06/2022 (modrá čára). Vývoj kumulativního počtu operací od počátku roku 2019 zobrazený za sledovaný interval od 27/05/2019 do 26/06/2019 (žlutá čára). Oranžová čára zobrazuje kumulativní rozdíl v počtech operací od počátku roku do 26/06 daného roku.

#### Graf 2

Vývoj denního počtu operací za sledovaný interval od 27/05/2022 do 26/06/2022 (modrá plná čára). Vývoj denního počtu operací za sledovaný interval od 27/05/2019 do 26/06/2019 (modrá přerušovaná čára). Zelená čára vyznačuje průměrný denní počet operací za celý rok 2019.